



Beteiligungsbericht der Landeshauptstadt Saarbrücken 2012

mit den Jahresabschlüssen 2011

Erstellt vom

Beteiligungsmanagementbetrieb der Landeshauptstadt Saarbrücken

Gerberstraße 4 (Rathaus-Carrée)

66111 Saarbrücken

Tel: 0681/905-1852

Fax: 0681/905-2040

Email: bms@saarbruecken.de

Stand der Angaben, soweit nicht anders vermerkt: 31.07.2013

Inhalt

Seite

1. Vorwort	5
2. Verzeichnis der Beteiligungen	6
3. Verzeichnis der Abkürzungen	9
4. Rechtsgrundlagen	11
5. Prüfgesellschaften bei den Beteiligungsgesellschaften, Zweckverbänden und Eigenbetrieben der LHS	13
6. Besetzung von Aufsichtsräten, Beiräten, Verbänden und Verwaltungsräten	14



Vorwort

Der 18. Beteiligungsbericht bietet sowohl dem Stadtrat als auch den Bürgerinnen und Bürgern wieder eine umfassende Übersicht über die wirtschaftlichen Beteiligungen der Stadt an Einrichtungen in Rechtsformen des privaten Rechts. Der Bericht enthält darüber hinaus auch Angaben zu Eigenbetrieben und Mitgliedschaften der Landeshauptstadt und deren Beteiligungsgesellschaften. Grundlage des Berichts bilden die geprüften Jahresabschlüsse für das Geschäfts- bzw. Wirtschaftsjahr 2011. Bedeutende gesellschaftsrechtliche Änderungen und Änderungen in Geschäftsführungen und Aufsichtsräten sind im Regelfall bis zum 31.07.2013 berücksichtigt.

Der Beteiligungsbericht spiegelt die vielfältigen Beiträge der Gesellschaften und Eigenbetriebe für eine funktionierende Infrastruktur unserer Stadt wider. Mit ihrem breiten Leistungsspektrum an Dienstleistungen in den Bereichen Versorgung und Verkehr, in der Wirtschaftsförderung und in der Stadtentwicklung, in der Abwasser- und Abfallbeseitigung, Wohnungsbau, Kultur und Sport sowie Gesundheit und Soziales tragen sie in hohem Maße zur Lebensqualität in Saarbrücken bei. Die aus den Aktivitäten unserer Unternehmen und Eigenbetriebe resultierende Wertschöpfung kommt der regionalen Wirtschaft zugute und sichert über 10.000 Arbeitsplätze in der Stadt und in der Region.

Mein Dank gilt allen Beschäftigten in den Betrieben und in der Verwaltung, die mit ihrer Arbeit zum Erfolg der Unternehmen und zum Gelingen dieses Berichtes beigetragen haben.

Ich hoffe, dass auch der Beteiligungsbericht 2012 Ihre Aufmerksamkeit findet und wünsche allen Nutzern eine interessante Lektüre.

A handwritten signature in blue ink that reads "Charlotte Britz". The signature is written in a cursive, flowing style.

Charlotte Britz
Oberbürgermeisterin

2. Verzeichnis der städtischen Unternehmen	Seite
I Versorgung- und Verkehrsbereich	16
VVS-Beteiligungsgesellschaft mbH (Konzern)	20
VVS-Beteiligungsgesellschaft mbH	24
Versorgungs- und Verkehrsgesellschaft Saarbrücken mbH	26
Gesellschaft für Straßenbahnen im Saartal AG	31
<i>Forbus (1,24%)</i>	<i>ohne</i>
<i>Vereinigte Saar Elektrizitäts AG (6,14%)</i>	34
Stadtbahn Saar GmbH	36
Saarbahn GmbH	41
Saar-Bus GmbH	47
Saarländische Nahverkehrs-Service GmbH	50
Energie SaarLorLux GmbH	54
co.met	59
Wasserwerk Bliestal GmbH	63
Talsperren- und Grundwasser Aufbereitungs- und Vertriebsgesellschaft mbH	68
KommunalSysteme für Energie, Umwelt und Verkehr GmbH	72
<i>Landesentwicklungsgesellschaft Saarland mbH (1,76%)</i>	<i>ohne</i>
Stadtwerke Saarbrücken AG	75
Energiehandel Saar GmbH & Co. KG	82
Energiehandel Saar Verwaltungs GmbH	85
Energie-Service-Saar GmbH	86
izes GmbH	89
Fernwärmeverbund Saar GmbH	90
Talsperre Nonnweiler Betriebsführungsgesellschaft mbH	93
Bäderbetriebsgesellschaft Saarbrücken mbH	96
Windpark Saar Repower Geschäftsführungsgesellschaft mbH	100
Windpark Saar GmbH & Co. Repower KG, Freisen	103
Windpark Saar Beteiligungsgesellschaft mbH, Merzig	106
Stadtwerke Saarbrücken Beteiligungsgesellschaft mbH	109
Stadtwerke Lebach Geschäftsführungs GmbH	114
Stadtwerke Lebach GmbH & Co. KG	118
SWL-energis Geschäftsführungs GmbH	122
SWL-energis Netzgesellschaft mbH & Co. KG	125
Gewerbepark Lebach	129
Gemeindewerke Heusweiler GmbH	131
Gemeindewerke Eppelborn Geschäftsführungs GmbH	134
GWE-energis Geschäftsführungs GmbH	137
GWE-energis Netzgesellschaft mbH & Co. KG	140
Gemeindewerke Eppelborn GmbH & Co KG	144
Technische Werke Mandelbachtal (Zweckverband)	147
Stadtwerke Friedrichsthal Geschäftsführungs GmbH	149
Stadtwerke Friedrichsthal GmbH & Co. KG	153
Gemeindewerke Kleinblittersdorf Geschäftsführungs GmbH	158
Gemeindewerke Kleinblittersdorf GmbH & Co. KG	162

II Wirtschaftsförderung	166
Gesellschaft für Innovation und Unternehmensförderung mbH	168
GIU - Gesellschaft für Innovation und Unternehmensförderung mbH & Co.	177
Flächenmanagement Saarbrücken KG	
<i>Entwicklungsgesellschaft Petrisberg mbH</i>	189
Zentrum für Bildung und Beruf gGmbH in Burbach	191
IKS Kommunal GmbH	195
Congress-Centrum Saar GmbH	198
City-Marketing Saarbrücken GmbH	201
<i>Kontour GmbH (5%)</i>	206
III Finanzen	208
Sparkassenzweckverband Saarbrücken	210
Sparkasse Saarbrücken	213
S-Pro-Finanz GmbH	217
<i>Sparkassen- und Giroverband Saar (32%)</i>	ohne
<i>Landesbank Saar Girozentrale (14,9%)</i>	ohne
<i>Saarland Feuerversicherung AG</i>	ohne
<i>Saarland Lebensversicherung AG (60%)</i>	ohne
Volksbank Dudweiler eG (27 Anteile à 50 €)	ohne
IV Wohn- und Baubereich	219
Saarbrücker Immobilienverwaltungs- und Baubetreuungsgesellschaft mbH	223
Saarbrücker gemeinnützige Siedlungsgesellschaft mbH	228
VIB Versicherungen und Immobilien, Beratungs- und Vermittlungsgesellschaft mbH	233
Gesellschaft für Kommunalanlagen und Beratung Saarbrücken mbH	236
V Gesundheitswesen	240
Klinikum Saarbrücken gGmbH	244
Saarbrücker Winterberg Pflege gGmbH	247
Saarbrücker Winterberg Service GmbH	251
Blutspendezentrale Saar-Pfalz gGmbH	254
Rettungsdienstschule Saar gGmbH	258
<i>Krankenhaus Beratungs- und Seminargesellschaft mbH</i>	261
RDS Rettungsdienstlogistik und Service GmbH	263

VI Sonstige Beteiligungen	265
Filmfestival Max-Ophüls-Preis gGmbH	267
Saar Service GmbH	271
S2G Systèmes Service Groupe SAS	274
SSG Systèmes Service Groupe S.à.r.l.	278
VII Eigenbetriebe und Zweckverbände	281
Beteiligungsmanagementbetrieb der Landeshauptstadt Saarbrücken	283
Friedhofs- und Bestattungsbetrieb der Landeshauptstadt Saarbrücken	286
Gebäudemanagementbetrieb der Landeshauptstadt Saarbrücken	290
Informations- und Kommunikationsinstitut der Landeshauptstadt Saarbrücken	294
Jugendhilfezentrum der Landeshauptstadt Saarbrücken	299
Zoologischer Garten der Landeshauptstadt Saarbrücken	303
Kommunale Abwassergesellschaft Saarbrücken mbH	306
Zentraler Kommunaler Entsorgungsbetrieb der Landeshauptstadt Saarbrücken	309
Zweckverband Kommunale Entsorgung Heusweiler	314
Entsorgungszweckverband Friedrichsthal	318
Zweckverband Entsorgung Kleinblittersdorf	322
Entsorgungszweckverband Völklingen	326
Ver- und Entsorgungszweckverband Lebach	330
Abwasserzweckverband Eppelborn	334
Abfallwirtschafts-Gesellschaft Saarbrücken mbH	338
SVI Gesellschaft zur Schlackenverwertung Illingen mbH	342
Abfallzweckverband Eppelborn	345
Lebacher Abfallzweckverband	349
<i>Entsorgungsverband Saar</i>	<i>ohne</i>
Zweckverband Elektronische Verwaltung für Saarländische Kommunen	<i>ohne</i>

3. Verzeichnis der Abkürzungen

Seite

AFZE	Abfallzweckverband Eppelborn	345
A.S.S. GmbH	A.S.S. Abfallwirtschaftsgesellschaft Saarbrücken mbH	338
AWZE	Abwasserzweckverband Eppelborn	334
BBS	Bäderbetriebsgesellschaft Saarbrücken mbH	96
BMS	Beteiligungsmanagementbetrieb der Landeshauptstadt Saarbrücken	283
BSZ Saar-Pfalz	Blutspendezentrale Saar-Pfalz gGmbH	254
CCS	Congress-Centrum Saar GmbH	198
City-Marketing co.met		201 59
eGo Saar	Zweckverband elektronische Verwaltung für Saarländische Kommunen	Ohne
EGP	Entwicklungsgesellschaft Petrisberg mbH	189
EHS	Energiehandel Saar GmbH & Co. KG	82
EHS VGmbH	Energiehandel Saar Verwaltungs GmbH	85
ESLL	Energie SaarLorLux	54
ESS	Energie-Service-Saar GmbH	86
EVS	Entsorgungsverband Saar	Ohne
EZF	Entsorgungszweckverband Friedrichsthal	318
EZV	Entsorgungszweckverband Völklingen	326
FBS	Friedhofs- und Bestattungsbetrieb der Landeshauptstadt Saarbrücken	286
Forbus	Forbus Intercity Société anonyme d'Economie Mixte	Ohne
FVS	Fernwärmeverbund Saar GmbH	90
GIU	Gesellschaft für Innovation und Unternehmensförderung mbH	168
GIU FM	Gesellschaft für Innovation und Unternehmensförderung mbH & Co, Flächenmanagement Saarbrücken KG	177
GMS	Gebäudemanagementbetrieb der Landeshauptstadt Saarbrücken	290
GPL	Gewerbepark Lebach	129
GSS	Gesellschaft für Straßenbahnen im Saartal AG	31
GWE mbH	Gemeindewerke Eppelborn Geschäftsführungs GmbH	134
GWE KG	Gemeindewerke Eppelborn GmbH & Co. KG	144
GWE-energis GmbH	GWE-energis Geschäftsführungs GmbH	137
GWE-energis KG	GWE-energis Netzgesellschaft mbH & Co. KG	140
GWH	Gemeindewerke Heusweiler GmbH	131
GWK GmbH	Gemeindewerke Kleinblittersdorf Geschäftsführungs GmbH	158
GWK KG	Gemeindewerke Kleinblittersdorf GmbH & Co KG	162
IKS	Informations- und Kommunikationsinstitut der Landeshauptstadt Saarbrücken	294
IKS Kommunal	IKS Kommunal GmbH	195
izes	Institut für ZukunftsEnergie-Systeme GmbH	89
JHZ S	Jugendhilfezentrum der Landeshauptstadt Saarbrücken	299
KBS	Gesellschaft für Kommunalanlagen und Beratung Saarbrücken mbH	236
KOAS	Kommunale Abwassergesellschaft Saarbrücken mbH	306
Kontour	Kongress und Touristik GmbH Saar	206
KS	KS KommunalSysteme für Energie, Umwelt und Verkehr GmbH	72
KBSG	Krankenhaus Beratungs- und Seminargesellschaft mbH	261
LAZ	Lebacher Abfallzweckverband	349
LEG	Landesentwicklungsgesellschaft Saarland mbH	Ohne
Filmfestival MOP	Filmfestival Max-Ophüls-Preis gGmbH	267
RDS	RettungsDienstlogistik und Service GmbH	263
RDSchule Saar	Rettungsdienstschule Saar gGmbH	258
Saarbahn	Saarbahn GmbH	41
Saar Bus	Saar Bus GmbH	47
SaarLB	Landesbank Saar Girozentrale	Ohne
Saarl. FV	Saarland Feuerversicherung AG	Ohne
Saarl. LV	Saarland Lebensversicherung AG	Ohne
SBS	Stadtbahn Saar GmbH	36
SGS	Saarbrücker gemeinnützige Siedlungsgesellschaft mbH	228

SIB	Saarbrücker Immobilienverwaltungs- und Baubetreuungsgesellschaft mbH	223
SKS	Sparkasse Saarbrücken	213
S-Pro Finanz	Immobilien-, Beratungs- und Vermittlungs GmbH	217
SNS	Saarländische Nahverkehrs Service GmbH	50
SSG	Saar-Service GmbH	271
SVI	SVI Gesellschaft zur Schlackenverwertung Illingen mbH	342
SWF GmbH	Stadtwerke Friedrichsthal Geschäftsführungs GmbH	149
SWF KG	Stadtwerke Friedrichsthal GmbH & Co. KG	153
SWK	Klinikum Saarbrücken gGmbH	244
SWL GmbH	Stadtwerke Lebach Geschäftsführungs GmbH	114
SWL KG	Stadtwerke Lebach GmbH & Co. KG	118
SWP	Saarbrücker Winterberg Pflege gGmbH	247
SWSservice	Saarbrücker Winterberg Service GmbH	251
SWS	Stadtwerke Saarbrücken AG	75
SWS-BG	Stadtwerke Saarbrücken Beteiligungsgesellschaft mbH	109
TeWeMa	Technische Werke Mandelbachtal (Zweckverband)	147
TNA	Talsperre Nonnweiler Aufbereitungsgesellschaft mbH	68
TNB	Talsperre Nonnweiler Betriebsführungsgesellschaft mbH	93
VB Dudw.	Volksbank Dudweiler eG	Ohne
VEL	Ver- und Entsorgungszweckverband Lebach	330
VIB	Versicherungen und Immobilien, Beratungs- und Vermittlungsgesellschaft mbH	233
VSE	Vereinigte Saar-Elektrizitäts-AG	34
VVS	Versorgungs- und Verkehrsgesellschaft Saarbrücken mbH	26
VVS-BG	VVS-Beteiligungsgesellschaft mbH	24
VVS-BG Konz.	VVS-Beteiligungsgesellschaft mbH (Konzern)	20
WPS BG	Windpark Saar Beteiligungsgesellschaft mbH, Merzig	106
WPS Repower	Windpark Saar GmbH & Co. Repower KG, Freisen	103
WPS Repower GF	Windpark Saar Repower Geschäftsführungsgesellschaft mbH	100
WWW	Wasser- und Energieversorgung Kreis St. Wendel	Ohne
WWB	Wasserwerk Bliestal GmbH	63
ZBB	Zentrum für Ausbildung und Beruf gGmbH in Burbach	191
ZEK	Zweckverband Entsorgung Kleinblittersdorf	322
ZGS	Zoologischer Garten der Landeshauptstadt Saarbrücken	303
ZKE	Zentrale Kommunale Entsorgung der Landeshauptstadt Saarbrücken	309
ZKE Heusweiler	Zweckverband Kommunale Entsorgung Heusweiler	314
ZV-SKS	Sparkassenzweckverband Saarbrücken	210

4. Rechtsgrundlagen

Auszüge aus dem Kommunaleselbstverwaltungsgesetz (KSVG) i. d. Fassung der Bekanntmachung vom 27. Juni 1997 (Amtsblatt S. 682) und den Änderungen i. d. Fassung vom 21. August 2008 (Amtsblatt S. 1346)

§ 35 Nr. 19, 20

Vorbehaltene Aufgaben

Der Gemeinderat kann die Entscheidung über folgende Angelegenheiten nicht übertragen:

Nr. 19

Die Errichtung, Übernahme und Erweiterung, die Änderung der Rechtsform und die vollständige oder teilweise Veräußerung von öffentlichen Einrichtungen und Unternehmen;

Nr. 20

Die unmittelbare und mittelbare Beteiligung, die Änderung und die vollständige oder teilweise Veräußerung einer solchen Beteiligung an einem Unternehmen in einer Rechtsform des privaten Rechts.

§ 108 – Zulässigkeit wirtschaftlicher Betätigung

(1) Die Gemeinde darf wirtschaftliche Unternehmen ungeachtet ihrer Rechtsform nur errichten, übernehmen erweitern oder sich an solchen beteiligen, wenn

1. der öffentliche Zweck das Unternehmen rechtfertigt,
2. das Unternehmen nach Art und Umfang in einem angemessenen Verhältnis zu der Leistungsfähigkeit der Gemeinde und zum voraussichtlichen Bedarf steht,
3. der öffentliche Zweck nicht ebenso gut und wirtschaftlich durch einen privaten Dritten erfüllt wird oder erfüllt werden kann.

(2) Als nichtwirtschaftliche Unternehmen im Sinne dieses Abschnitts gelten

1. Einrichtungen des Bildungs-, Gesundheits- und Sozialwesens, der Kultur, des Sports, der Erholung, der Freizeitgestaltung, der Abfallbeseitigung, der Abwasserbeseitigung sowie Einrichtungen ähnlicher Art,
2. Einrichtungen, die als Hilfsbereiche ausschließlich der Deckung des Eigenbedarfs kommunaler Körperschaften dienen.

(3) Durch den öffentlichen Zweck auch gerechtfertigt sind mit der Haupttätigkeit des Unternehmens verbundene Tätigkeiten, die üblicherweise im Wettbewerb zusammen mit der Haupttätigkeit erbracht werden; mit der Ausführung dieser Tätigkeiten sollen die Unternehmen private Dritte beauftragen. Sind an einem Unternehmen private Dritte beteiligt, reicht es aus, wenn ein Anteil von Leistungen an der Gesamtleistung des Unternehmens, der der Höhe der kommunalen Beteiligung entspricht, durch den öffentlichen Zweck gerechtfertigt ist. Alle Tätigkeiten oder Tätigkeitsbereiche, mit denen die Gemeinde an dem vom Wettbewerb beherrschten Wirtschaftsleben teilnimmt, um ausschließlich Gewinn zu erzielen, entsprechen keinem öffentlichen Zweck.

(4) Die Gemeinde darf mit ihren Unternehmen außerhalb des Gemeindegebietes tätig werden, wenn

1. Die Voraussetzungen des Absatzes (1) vorliegen und
2. keine betroffene kommunale Gebietskörperschaft aus berechtigten Interessen widerspricht. Bei gesetzlich liberalisierten Tätigkeiten gelten nur die Interessen als berechtigt, die nach den hierfür maßgeblichen Vorschriften eine Einschränkung des Wettbewerbs zulassen.

(5) Vor der Entscheidung über die Errichtung, Übernahme und wesentliche Erweiterung von wirtschaftlichen Unternehmen sowie der unmittelbaren oder mittelbaren Beteiligung an ihnen ist der Gemeinderat auf der Grundlage einer Marktanalyse umfassend über die Chancen und Risiken der beabsichtigten unternehmerischen Betätigung sowie über deren Auswirkungen auf das Handwerk und die mittelständische Wirtschaft zu unterrichten. Vor der Befassung im Gemeinderat ist den Kammern der gewerblichen Wirtschaft und der freien Berufe sowie der Arbeitskammer Gelegenheit zur Stellungnahme zur Marktanalyse zu geben, soweit ihr Geschäftsbereich betroffen ist. Die Stellungnahmen sind dem Gemeinderat zur Kenntnis zu geben.

(6) Die Gemeinden sollen in regelmäßigen Zeitabständen prüfen, inwieweit wirtschaftliche Unternehmen materiell privatisiert werden können. Hierbei ist privaten Dritten die Möglichkeit zu geben darzulegen, ob und wie sie die dem öffentlichen Zweck dienende wirtschaftliche Betätigung ebenso gut und wirtschaftlich erfüllen können. Über das Ergebnis ist der Kommunalaufsicht zu berichten.

(7) Bankunternehmen darf die Gemeinde nicht errichten, übernehmen oder betreiben. Für die öffentlichen Sparkassen gelten die besonderen Vorschriften.

§ 109 – Eigenbetriebe und sonstige Unternehmen ohne eigene Rechtspersönlichkeit mit Sonderrechnung

(1) Die gemeindlichen Unternehmen ohne eigene Rechtspersönlichkeit können als Eigenbetriebe geführt werden. Das Nähere regeln die Eigenbetriebsverordnung und die Betriebsatzung.

(2) Für jeden Eigenbetrieb ist ein Werksausschuss (§ 48) zu bilden; für mehrere Eigenbetriebe kann ein gemeinsamer Werksausschuss gebildet werden.

(3) Wirtschaftsführung, Vermögensverwaltung und Rechnungslegung jedes Eigenbetriebes sind so einzurichten, dass sie eine gesonderte Beurteilung der Betriebsführung und des Ergebnisses ermöglichen.

(4) Unternehmen der Gemeinde ohne eigene Rechtspersönlichkeit können unter vollständiger und mit Zustimmung der Kommunalaufsichtsbehörde unter teilweiser Anwendung der für Eigenbetriebe geltenden Vorschriften über die

Wirtschaftsführung und das Rechnungswesen geführt werden.

§ 110 – Unternehmen in Privatrechtsform

(1) Die Gemeinde darf ein Unternehmen in einer Rechtsform des privaten Rechts nur errichten, übernehmen, erweitern oder sich daran beteiligen, wenn

1. ein wichtiges Interesse der Gemeinde vorliegt,
2. die Haftung und die Einzahlungsverpflichtung der Gemeinde auf einen ihrer Leistungsfähigkeit angemessenen Betrag begrenzt wird.
3. die Gemeinde einen angemessenen Einfluss, insbesondere im Aufsichtsrat oder entsprechenden Überwachungsorgan, erhält,
4. aufgrund des Gesellschaftsvertrages oder der Satzung gewährleistet ist, dass der Jahresabschluss und der Lagebericht, soweit nicht weitergehende gesetzliche Vorschriften gelten oder andere gesetzliche Vorschriften entgegenstehen, entsprechend den Vorschriften des Dritten Buches des Handelsgesetzbuches für große Kapitalgesellschaften aufgestellt und geprüft werden.

(2) Die Gemeinde kann einzelne Geschäftsanteile an einer eingetragenen Kreditgenossenschaft erwerben, wenn eine Nachschusspflicht ausgeschlossen oder die Haftsumme auf einen bestimmten Betrag beschränkt ist.

§ 111 – Mehrheitsbeteiligungen

(1) Unbeschadet des § 110 darf eine Gemeinde ein Unternehmen in einer Rechtsform des privaten Rechts nur errichten, übernehmen, erweitern oder sich daran beteiligen, soweit nicht weitergehende gesetzliche Vorschriften gelten oder andere gesetzliche Vorschriften entgegenstehen, wenn im Gesellschaftsvertrag oder in der Satzung

1. der Gegenstand des Unternehmens konkret bezeichnet und nachhaltig auf den öffentlichen Zweck ausgerichtet ist;
2. geregelt ist, dass die Gesellschafterversammlung oder das entsprechende Organ auch beschließt über
 - a) die Aufnahme neuer Geschäftszweige innerhalb des Rahmens des Unternehmensgegenstandes und die Aufgabe vorhandener Geschäftszweige,
 - b) die Gründung, den Erwerb und die vollständige oder teilweise Veräußerung eines Unternehmens,
 - c) den Erwerb, die Veränderung und die vollständige oder teilweise Veräußerung von Beteiligungen an anderen Unternehmen,
 - d) den Abschluss, die Änderung und die Kündigung von Unternehmensverträgen,
 - e) die Feststellung und die Änderung des Wirtschaftsplanes,
 - f) die Feststellung des Jahresabschlusses und die Behandlung des Ergebnisses,
 - g) die Bestellung und die Abberufung der Geschäftsführerinnen oder Geschäftsführer, soweit dies nicht der Gemeinde

vorbehalten ist, sowie die Entlastung derselben,

h) die Bestellung und die Abberufung von Mitgliedern des Aufsichtsrates oder entsprechenden Überwachungsorgans von Beteiligungsunternehmen;

3. geregelt ist, dass in sinnvoller Anwendung der für Eigenbetriebe geltenden Vorschriften für jedes Wirtschaftsjahr ein Wirtschaftsplan aufgestellt, der Wirtschaftsführung eine fünfjährige Finanzplanung zugrunde gelegt und der Gemeinde zur Kenntnis gebracht werden;

4. geregelt ist, dass

a) die Rechte nach § 53 Abs. 1 des Haushaltsgrundsatzgesetzes ausgeübt und

b) ihr und dem Gemeindeprüfungsamt bei dem Ministerium des Innern (§ 123 Abs. 2) die in § 54 des Haushaltsgrundsatzgesetzes vorgesehenen Befugnisse eingeräumt werden.

(2) Absatz 1 gilt nur, wenn der Gemeinde allein oder zusammen mit anderen Gemeinden, Gemeindeverbänden oder Zweckverbänden die Mehrheit der Anteile an dem Unternehmen gehören. Als Anteile gelten auch Anteile, die Unternehmen in einer Rechtsform des privaten Rechts gehören, an denen Gemeinden, Gemeindeverbände oder Zweckverbände allein oder zusammen mit Mehrheit beteiligt sind.

(3) Ist eine Beteiligung der Gemeinde an einem Unternehmen in einer Rechtsform des privaten Rechts keine Mehrheitsbeteiligung im Sinne des Absatzes 2, so soll die Gemeinde, soweit ihr Interesse dies erfordert, darauf hinwirken, dass in den Gesellschaftsvertrag oder in die Satzung die Regelungen des Absatzes 1 aufgenommen werden.

§ 112 Mittelbare Beteiligungen

(1) Die Gemeinde darf der Beteiligung eines Unternehmens in einer Rechtsform des privaten Rechts, an dem ihr allein oder zusammen mit anderen Gemeinden, Gemeindeverbänden oder Zweckverbänden die Mehrheit der Anteile gehören, an einem anderen Unternehmen in einer Rechtsform des privaten Rechts nur zustimmen, wenn

1. die Voraussetzungen des § 110 Abs. 1 Nr. 2 bis 4 und
2. bei einer Beteiligung mit der Mehrheit der Anteile an dem anderen Unternehmen auch die Voraussetzungen des § 111 vorliegen. § 111 Abs. 2 Satz 2 gilt entsprechend.

(2) Absatz 1 gilt entsprechend für Unterbeteiligungen weiterer Stufen.

§ 113 Veräußerung von Unternehmen und Beteiligungen

Die vollständige oder teilweise Veräußerung eines Unternehmens oder einer unmittelbaren oder mittelbaren Beteiligung an einem Unternehmen in einer Rechtsform des privaten Rechts sowie andere Rechtsgeschäfte und Maßnahmen, durch welche die Gemeinde ihren Einfluss verliert oder vermindert, sind nur zulässig, wenn die Erfüllung der Aufga-

ben der Gemeinde nicht beeinträchtigt wird.

§ 114 Vertretung der Gemeinde in Unternehmen in Privatrechtsform

(1) Die Bürgermeisterin oder der Bürgermeister vertritt die Gemeinde in der Gesellschafterversammlung oder in dem entsprechenden Organ eines Unternehmens in einer Rechtsform des privaten Rechts, an dem die Gemeinde beteiligt ist. Dies gilt auch dann, wenn der Gemeinde das Recht eingeräumt ist, ein Mitglied des Aufsichtsrates oder entsprechenden Überwachungsorgans zu entsenden oder vorzuschlagen. Die Bürgermeisterin oder der Bürgermeister kann mit Zustimmung des Gemeinderates eine besondere Vertreterin oder einen besonderen Vertreter bestellen, soweit nicht andere gesetzliche Vorschriften entgegenstehen; diese oder dieser ist an die Weisungen der Bürgermeisterin oder des Bürgermeisters gebunden.

(2) Stehen der Gemeinde weitere Vertreterinnen oder Vertreter in einem Organ nach Absatz 1 zu, so werden diese vom Gemeinderat widerruflich bestellt. Ergibt sich hierbei keine Einigung, so werden die weiteren Vertreterinnen oder Vertreter auf Grund von Wahlvorschlägen nach den Grundsätzen der Verhältniswahl unter Bindung an die Wahlvorschläge gewählt. Das Wahlergebnis ist dabei nach dem Höchstzahlverfahren nach d'Hondt festzustellen.

(3) Absatz 2 gilt entsprechend, wenn der Gemeinde das Recht eingeräumt ist, einen oder mehrere Vertreterinnen oder Vertreter für den Vorstand oder ein entsprechendes Organ zu bestellen.

(4) Die Vertreterinnen oder Vertreter der Gemeinde in der Gesellschafterversammlung oder in dem entsprechenden Organ eines Unternehmens in einer Rechtsform des privaten Rechts, an dem die Gemeinde beteiligt ist, sind in den dem Gemeinderat oder seiner Ausschüsse obliegenden Angelegenheiten an die Beschlüsse des Gemeinderates und seiner Ausschüsse und an die Weisungen der Gemeinde gebunden.

(5) Werden Vertreterinnen oder Vertreter der Gemeinde aus einer Tätigkeit nach den Absätzen 1 bis 4 haftbar gemacht, so hat ihnen die Gemeinde den Schaden zu ersetzen, es sei denn, dass sie ihn vorsätzlich oder grob fahrlässig herbeigeführt haben. Auch in diesem Fall ist die Gemeinde schadensersatzpflichtig, wenn die Vertreterinnen oder Vertreter nach Beschlüssen des Gemeinderates oder seiner Ausschüsse oder nach Weisung gehandelt haben.

§ 115 Unterrichtungspflicht und Beteiligungsbericht

(1) Die Vertreterinnen oder Vertreter der Gemeinde in den in § 114 genannten Organen haben die Gemeinde über alle wichtigen Angelegenheiten des Unternehmens zu unterrichten. Auf Beschluss des Gemeinderates oder auf Verlangen von mindestens einem Viertel der gesetzlichen Zahl der Mitglieder des Gemeinderates haben die Vertreterin oder

der Vertreter dem Gemeinderat oder einem von ihm bestimmten Ausschuss über alle Angelegenheiten Auskunft zu geben. Unterrichtungspflicht und Auskunftsrecht bestehen nur, soweit nicht gesetzliche Vorschriften entgegenstehen.

(2) Die Gemeinde hat jährlich einen Bericht über ihre unmittelbaren und mittelbaren Beteiligungen an Unternehmen in einer Rechtsform des privaten Rechts zu erstellen. Der Beteiligungsbericht soll für jedes Unternehmen mindestens darstellen

- a) den Gegenstand des Unternehmens, die Beteiligungsverhältnisse, die Zusammensetzung der Organe, die Beteiligungen des Unternehmens,
- b) die Erfüllung des öffentlichen Zwecks,
- c) in Grundzügen den Geschäftsverlauf für das jeweils letzte Geschäftsjahr, die Vermögens-, Finanz- und Ertragslage sowie die voraussichtliche Entwicklung des Unternehmens.

Für ein Unternehmen, an dem der Gemeinde nicht mehr als ein Viertel der Anteile gehört, kann von der Darstellung zu Buchstabe c abgesehen werden.

Die Einsicht in den Beteiligungsbericht ist jeder Einwohnerin und jedem Einwohner gestattet. Auf die Möglichkeit zur Einsichtnahme ist in geeigneter Weise öffentlich hinzuweisen.

§ 116 Wirtschaftsgrundsätze

Wirtschaftliche Unternehmen sind nach betriebswirtschaftlichen Grundsätzen so zu führen, dass der öffentliche Zweck nachhaltig erfüllt wird. Sie sollen einen Ertrag für den Haushalt der Gemeinde abwerfen, soweit dadurch die Erfüllung des öffentlichen Zwecks nicht beeinträchtigt wird.

§ 118 Anzeigepflicht

Entscheidungen der Gemeinde über

1. die vollständige Anwendung der für Eigenbetriebe geltenden Vorschriften über die Wirtschaftsführung und das Rechnungswesen auf Unternehmen ohne eigene Rechtspersönlichkeit,
 2. die Errichtung, Übernahme, wesentliche Erweiterung, Änderung der Rechtsform und vollständige oder teilweise Veräußerung eines Unternehmens,
 3. die unmittelbare oder mittelbare Beteiligung, die Änderung und die vollständige oder teilweise Veräußerung einer solchen Beteiligung an einem Unternehmen in einer Rechtsform des privaten Rechts,
 4. den Abschluss von Rechtsgeschäften und sonstige Maßnahmen, die ihrer Art nach geeignet sind, den Einfluss der Gemeinde auf das Unternehmen zu mindern oder zu beseitigen oder die Ausübung von Rechten aus der Beteiligung zu beschränken,
- sind der Kommunalaufsichtsbehörde unverzüglich, mindestens einen Monat vor Beginn des Vollzugs schriftlich anzuzeigen. Aus der Anzeige muss zu ersehen sein, ob die gesetzlichen Voraussetzungen erfüllt sind.

5. Prüfgesellschaften bei den Beteiligungsgesellschaften, Zweckverbänden und Eigenbetrieben der Landeshauptstadt Saarbrücken

	2005	2006	2007	2008	2009	2010	2011	2011 / Mio. €
VVS-BG	PWC							581,9
VVS	PWC							177,2
GSS	Ernst & Young							45,3
SBS	Ernst & Young							225,4
Saarbahn	Ernst & Young							31,3
SWS	PWC							245,1
ESLL	Deloitte & Touche							241,2
ESS	Ernst & Young							3,4
SWS-BG	W+ST						DFP	28,8
WWB	W+ST				DFP	E & Y	12,0	
BBS	PWC				E & Y			0,6
KBS	PAR	W+ST		PWC				27,9
GIU	PWC							2,9
GIU FM	PWC							118,7
IKS Kommunal	Fess & Porn				PWC			0,5
ZBB	THS	Fess & Porn			W+ST			10,5
SKS	Sparkassen- und Giroverband Saar							6.207,6
SIB	PWC				Domizil-Revision			52,8
SGS	PWC				Domizil-Revision			193,3
VIB	PWC				KPMG			0,1
SWK	Solidaris	BDO			KPMG			142,8
BSZ Saar-Pfalz	Solidaris	BDO			W+ST			2,1
SWP	Solidaris	BDO			KPMG			6,0
SWService	Solidaris	BDO			KPMG			1,0
A.S.S. GmbH	PWC							5,9
ZKE	W+ST							407,2
BMS	Fess & Porn			Public Audit				0,3
KOAS	W+ST			Fess & Porn				0,4
IKS	Fess & Porn				PWC			10,1
FBS	W+ST			Public Audit				33,1
ZGS	Public Audit	THS			KPMG			9,5
JHZ	Fess & Porn			THS				2,0
GMS	Public Audit Revision				PKF			269,6
Filmfestival MOP	Public Audit Revision							0,5
Bilanzsumme 2011 insgesamt								9.097,0
Bilanzsumme ohne Sparkasse								2.889,4
*) Bis Redaktionsschluss lag kein Jahresabschluss vor.								
Aufgliederung der Bilanzsumme 2011 (ohne Sparkasse) auf die einzelnen Prüfgesellschaften								
Anteil an der Bilanzsumme in %								Betrag
PwC								1.170,2
Ernst & Young								317,9
W + ST Publica Revision								420,2
THS Deutsche Treuhand Saar								2,0
Fess & Porn								29,2
PKF								269,6
Public Audit Revision								33,6
Domizil-Revision								246,1
KPMG								159,4
Deloitte Touche								241,2
Bilanzsumme 2011 insgesamt								2.889,4

6. Besetzung von Aufsichtsgremien Stand Juli 2013

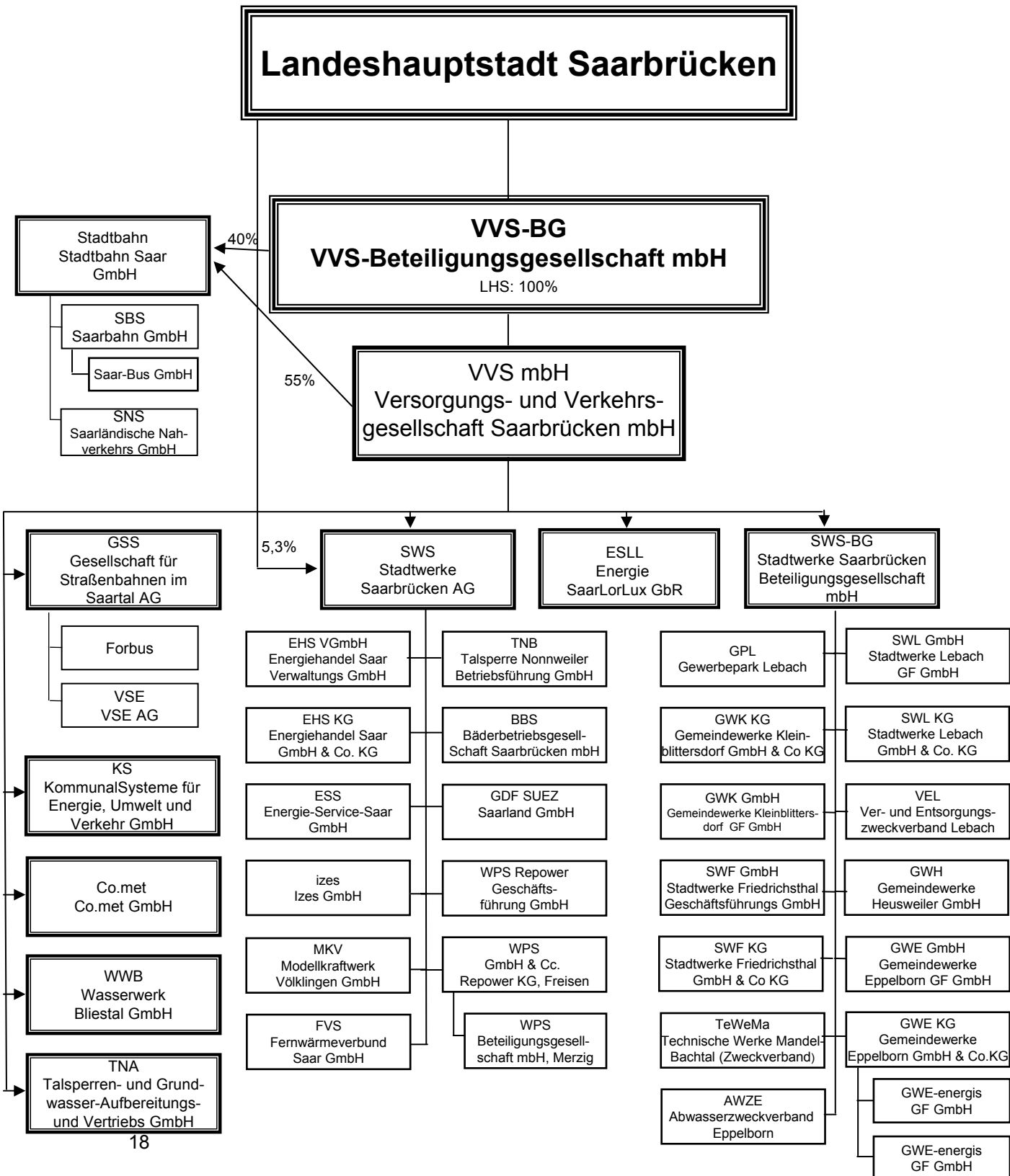
OB Charlotte Britz	BMS, City-Marketing, ESLL, GIU, GIU FM, GSS, Saarbahn, Saarmesse, SBS, SGS, SIB, SKS, S-Pro-Finanz, SWS, VIB, VSE, VVS, VVS-BG, ZV-SKS
Bg. Kajo Breuer	A.S.S., EVS, KOAS, SBS, SNS, TNA, TNB, WWB, ZKE
Bm. Ralf Latz	ESLL, GSS, Filmfestival MOP, KBS, Saarbahn, SSG, VVS
VDir. Erich Schermer	KBS,
Bg. Harald Schindel	BBS, BSZ, co.met, eGo Saar, FBS, IKS, IKS-Kommunal, RDS, SWK, SWP, SWService, ZBB
Bg. Eric Schrader	JHZ S, ZGS
Bge. Rena Wandel-Hoefer	GMS, SGS, SIB
VDez. Jürgen Wohlfarth	KBS, SWK
CDU	
Dr. Bauer, Gerd	BMS, CCS, ESLL, S-Pro-Finanz, SKS, VVS-BG
Brand, Stefan	FBS, GWH, IKS, IKS-Kommunal, SGS, ZGS, ZKE Heusweiler, ZBB
Uwe Conradt	BMS, SGS, SWS, SWS-BG, VVS, VVS-BG
Eckert, Edith	ESLL, Saarbahn, SBS, SGS, SWP, ZGS, ZKE, ZV-SKS
Herrmann, Gabriele	City-Marketing, GMS, IKS, IKS-Kommunal, Saarmesse, SBS
Hirschmann, Gerd	BBS, EZV, GMS, GSS, KBS, Saarbahn, SBS, SNS
Hoffmann, Anette	GMS, SNS, TeWeMa, ZEK, ZGS, ZV-SKS
Hoffmann, Hermann	GIU, GIU-FM, GSS, Saarbahn, VVS
Dr. Jung, Michael	ESLL, Filmfestival MOP, SIB, VIB, Saarmesse, ZV-SKS
Keßler, Alexander	AFZE, AWZE, GIU, GIU-FM, GWE, JHZ S
Dr. Krämer, Volker	IKS, IKS-Kommunal, TNA, TNB, WWB, ZKE, ZV SKS
Kraus, Rudolf	FBS, KBS, LAZ, SIB, SWL, VEL, WWB
Masurek, Elke	A.S.S., Filmfestival MOP, JHZ S, SWK, SWP, SWService
Ritz, Rainer	KOAS, SBS, SGS, SIB, ZBB
Schwindling, Anke	A.S.S., GIU, GIU-FM, JHZ S, Saarbahn, SWService, ZKE
Strobel, Peter	BMS, Saarmesse, SKS, SWS, VVS, VVS-BG, ZV-SKS
Vinzent, Hans-Georg	Co.met, EZF, FBS, GWK, KOAS, SWF
Zehner, Sascha	CCS, SWS, SWS-BG, VVS
SPD	
Bauer, Peter	BMS, CCS, ESLL, GIU, GIU-FM, S-Pro-Finanz, Saarmesse, SKS, VVS, VVS-BG, ZV SKS
Blau, Britta	GSS, Saarmesse, SGS, SIB, SWK, SWP
Brixius, Karl	ESLL, FBS, GMS, Saarbahn, TNA, TNB
Kristin Commerçon	FBS
Karcher, Günther	GIU, GIU-FM, GMS, Saarbahn, SBS, SKS, ZV-SKS
Klein, Hans-Peter	co.met, SWS, VVS
Klein, Wolfgang	KOAS, Saarbahn, SBS, SWK, SWService, ZKE, ZV-SKS
Kruse, Thomas	A.S.S, BBS, Filmfestival MOP, SBS, ZKE

Linsler, Rüdiger	SGS, SIB, SWS, VVS-BG, Saarmesse
Martini Frank	IKS, IKS-Kommunal, SGS, SIB, SWSservice, VIB, ZKE
Müller, Harald	ESLL, KOAS, LAZ, SBS, SWL, SWS, SWS-BG, VEL, ZKE
Nickolai, Susanne	EZF, GWK, JHZ S, KBS, SWF, ZEK, ZGS
Potyka, Elisabeth	FBS, Filmfestival MOP, SNS, WWB, ZBB, ZGS
Rammel, Elisabeth	A.S.S., BBS, City-Marketing, GIU, GIU-FM, KBS, SWS-BG, TeWeMa, WWB
Renz-Skohoutil, Bettina	FBS, GSS, IKS, IKS-Kommunal, ZGS
Schroeter, Klaus	BMS, SBS, SWS, VVS, VVS-BG
Schuhe, Sylvia Josette	AFZE, AWZE, GWE, GWH, Saarbahn, SWS-BG, VVS, ZKE-Heusweiler
Wilhelm, Vera	GMS, JHZ S, SNS, SWK, SWP, ZV-SKS
Wolter, Dorit	BMS, IKS, IKS-Kommunal, JHZ S, Saarbahn, SGS, VVS-BG, ZBB
Die Linke	
Barth, Eric	BBS, Co.met, Saarbahn, SBS
Bleines, Michael	GWE, GWH, KBS, Saarbahn, SWS
Hochreither, Heike	Filmfestival MOP, JHZ S, Saarmesse, SWP, SWSservice, ZBB
Jung, Winfried	ESLL, LAZ, SGS, SIB, SNS, VIB, WWB, ZGS, ZV-SKS
Kalkoffen, Martin	GWK, ESLL, ZEK, ZKE Heusweiler, ZV-SKS
Linsler, Rolf	BMS, Saarbahn, SBS, SKS, SWS, SWS-BG, VVS, VVS-BG, ZKE
Schaumburger, Thomas	GMS, GSS, SGS, VVS, ZV-SKS
Stader, Claudia	A.S.S., GIU, GIU-FM, Saarmesse, SWK
Stellmacher, Ingeborg	AFZE, AWZE, FBS, Filmfestival MOP, SBS, TeWeMa, TNA
Ungers, Gabriele	City-Marketing, EZF, IKS, IKS-Kommunal, KOAS, SWF
GRÜNE	
Brück, Thomas	BMS, City-Marketing, ESLL, Filmfestival MOP, SKS, VVS, VVS-BG
Bruns, Hajo	GIU, GIU-FM, IKS, IKS-Kommunal, Saarmesse, ZV-SKS
Burkart, Karin	BBS, JHZ S, SWK, SWP, SWSservice, SWS, SWS-BG
Krack, Sigrun	
Leismann, Klaus	A.S.S., FBS, KOAS, SIB, SNS, ZGS, ZKE
Vogel-Latz, Guido	GMS, GSS, Saarbahn, SBS
Willger-Lambert, Claudia	WWB
FDP	
Escher, Thomas	BBS, BMS, GMS, GSS, JHZ S, SBS
Gunter Feneis	SWK, SWP, SWSservice
Fiedler, Friedhelm	Filmfestival MOP, Saarbahn, VVS
Krämer, Karsten	ESLL, FBS, Saarmesse, WWB, ZGS, ZKE
Lenhof, Jürgen	GIU, GIU-FM, GSS, IKS, IKS-Kommunal, SWS-BG, ZV-SKS
Zeyer, Jessica	SGS, SIB, ZV-SKS

I

Versorgungs- und Verkehrsbereich

Versorgungs- und Verkehrsbereich



VVS-Beteiligungsgesellschaft mbH VVS-BG (Konzern)

Hohenzollernstraße 104 - 106
66117 Saarbrücken

www.vvs-konzern.de

Tel. 0681/587-0

Fax 0681/587-2202

Email: info@vvs-konzern.de

1. Geschäftsführung

Dr.-Ing. Dieter Attig, (bis 31.12.2011)
Dr.-Ing. Thomas Severin (ab 01.01.2012)
Ass. jur. Peter Edlinger

2. Gründung der Gesellschaft

1995

3. Gezeichnetes Kapital der Gesellschaft

2.556.459 €

4. Beteiligungsverhältnisse

Landeshauptstadt Saarbrücken

100%

5. Unternehmensgegenstand

Die Gesellschaft hält die Beteiligungen der Landeshauptstadt Saarbrücken an der Versorgungs- und Verkehrsgesellschaft

Saarbrücken mbH (VVS GmbH) und an der Stadtbahn Saar GmbH.

6. Gesellschafterausschuss

§ 12 Gesellschaftsvertrag:

Dem Gesellschafterausschuss (GA) gehören die Oberbürgermeisterin der Landeshauptstadt Saarbrücken als Vorsitzende und die ordentlichen Mitglieder des Werksausschusses des Beteiligungsmangementbetriebes der Landeshauptstadt

Saarbrücken an. Jedes ordentliche Mitglied des Werksausschusses kann sich durch ein anderes Stadtratsmitglied vertreten lassen.

Mitglieder des Gesellschafterausschusses

Charlotte Britz, Oberbürgermeisterin,
Vorsitzende
Dr. Gerd Bauer, CDU
Peter Bauer, SPD
Thomas Brück B'90/Die Grünen
Uwe Conradt, CDU

Marcel Dubois, SPD (bis 27.03.2012)
Rolf Linsler, Die Linke
Rüdiger Linsler, SPD
Klaus Schroeter, SPD (ab 27.03.2012)
Peter Strobel, CDU
Dorit Wolter, SPD

7. Beteiligung an anderen Gesellschaften

Die VVS-BG bildet mit folgenden Unternehmen einen Konzern:

Gesellschaft	Stammkapital	Anteil VVS BG
VVS GmbH	41.470.884 €	100 %
Stadtbahn Saar GmbH	818.067 €	40 %
		Anteil VVS
Stadtwerke Saarbrücken Beteiligungsgesellschaft		100 %
Stadtwerke Saarbrücken AG		74,7 %
KS KommunalSysteme für Energie, Umwelt und Verkehr GmbH		100 %
Gesellschaft für Straßenbahnen im Saartal AG		90 %
Stadtbahn Saar GmbH		55 %
co.met GmbH		100 %
Wasserwerk Bliestal GmbH Saarbrücken		87 %
		Anteil SWS
Bäderbetriebsgesellschaft Saarbrücken mbH		100 %
		Anteil SBS
Saarbahn GmbH		98 %

8. Vermögens-, Finanz- und Ertragslage (Konzern)

AKTIVA	2011 T€	2010 T€	Abw. absolut	Abw. in %
Immaterielles Vermögen	3.062	3.176	-114	-4
Sachanlagen	463.576	409.303	54.273	13
Finanzanlagen	57.174	47.629	9.545	20
ANLAGEVERMÖGEN	523.812	460.108	63.704	14
Vorräte	7.756	4.527	3.229	71
Forderungen und sonstige Vermögensgegenstände	37.160	43.175	-6.015	-14
Flüssige Mittel	11.019	19.204	-8.185	-43
UMLAUFVERMÖGEN	55.935	66.906	-10.971	-16
RAP	2.141	2.088	53	3
Aktiver Unterschiedsbetrag aus der Vermögensverrechnung	0	7	-7	-100
BILANZSUMME	581.888	529.109	52.779	10

PASSIVA	2011 T€	2010 T€	Abw. absolut	Abw. in %
Gezeichnetes Kapital	2.556	2.556	0	0
Rücklagen	43.810	40.110	3.700	9
Bilanzverlust	-65.681	-62.243	-3.438	6
Ausgleichsposten für Anteile anderer Gesellschafter	29.306	29.306	0	0
EIGENKAPITAL	9.991	9.729	262	3
Unterschiedsbetrag aus der Kapitalkonsolidierung*	54.262	54.262	0	0
Sonderposten	142.898	128.286	14.612	11
Empfangene Ertragszuschüsse	4.212	4.955	-743	-15
Rückstellungen	158.503	163.057	-4.554	-3
Verbindlichkeiten	210.920	167.713	43.207	26
- kurzfristig	55.609	46.876	8.733	19
- langfristig	155.311	120.837	34.474	29
FREMDKAPITAL	369.423	330.770	38.653	12
RAP	1.102	1.107	-5	0
BILANZSUMME	581.888	529.109	52.779	10

Die Bilanz weist zum 31.12.2011 eine Eigenkapitalausstattung von rd. 64,3 Mio. EUR (Vj. 64,0 Mio. EUR) auf. Dabei ist der passivische Unterschiedsbetrag aus der Kapitalkonsolidierung mit 54,3 Mio. EUR (Vj. 54,3 Mio. EUR) berücksichtigt. Rund 2,6 Mio. EUR entfallen auf das gezeichnete Kapital.

Die Eigenkapitalquote beträgt rd. 27,5 %, wobei der passivische Unterschiedsbetrag aus der Kapitalkonsolidierung sowie jeweils 65 % der Sonderposten für Investitionszuschüsse und der empfangenen Ertragszuschüsse wegen des Eigenkapitalcharakters in die Quote mit einbezogen wurden.

Gewinn- und Verlustrechnung	2011 T€	2010 T€	Abw. absolut	Abw. in %
Umsatzerlöse	162.023	163.350	-1.327	-1
Bestandsveränderungen	2.445	-753	3.198	-425
aktivierte Eigenleistungen	1.594	1.777	-183	-10
sonst. betr. Erträge	47.668	39.339	8.329	21
Gesamtleistung	213.730	203.713	10.017	5
Materialaufwand	74.611	67.338	7.273	11
Personalaufwand	47.845	47.212	633	1
Abschreibungen	28.737	28.763	-26	0
sonstiger betr. Aufwand	50.473	48.987	1.486	3
sonstige Steuern	760	598	162	27
Betriebsergebnis	11.304	10.815	489	5
Beteiligungs- und Finanzergebnis	-11.514	-10.767	-747	7
Neutrale/periodenfremde Posten			0	0
ausserordentliches Ergebnis	-997	-1.213	216	-18
Ertragsteuern	-639	-302	-337	112
Dividendengarantie	-13	-13	0	0
Ausgleichszahlungen an außenstehende Aktionäre	-2.067	-1.607	-460	29
Jahresergebnis	-3.926	-3.087	-839	27

Sonstige Wirtschaftszahlen	2011	2010	Abw. absolut	Abw. in %
Mitarbeiter (umgerechnet auf GTS)	894	922	-28	-3
davon Auszubildende/Trainees	43	56	-13	-23
Stand 30.06.2012:	894	922		
davon Auszubildende/Trainees:	43	56		
Investitionen (T€) (Anlagenzugänge ohne Finanzanlagen)	86.800	65.567	21.233	32

9. Geschäftsverlauf und weitere Entwicklung des Unternehmens

Die VVS-Beteiligungsgesellschaft mbH (VVS-BG) ist nach wie vor die Holding des VVS-Konzerns und hält sämtliche Gesellschaftsanteile an der Versorgungs- und Verkehrsgesellschaft Saarbrücken mbH (VVS). Die Umsetzung des Wiedereinstiegs in die Eigenerzeugung sowie der Kooperationsprojekte mit VSE/enovos

und die Beteiligungserträge aus der ESLL werden nach Einschätzung der Geschäftsführung dazu führen, dass sich das Ergebnis des VVS-Konzerns in den nächsten beiden Jahren sukzessive verbessern wird.

VVS-Beteiligungsgesellschaft mbH

Hohenzollernstraße 104 - 106
66117 Saarbrücken

www.vvs-konzern.de

Tel. 0681/587-0

Fax 0681/587-2202

Email: info@vvs-konzern.de

Vermögens-, Finanz- und Ertragslage (GmbH)

AKTIVA	2011 T€	2010 T€	Abw. absolut	Abw. in %
Immaterielles Vermögen	0	0	0	0
Sachanlagen	0	0	0	0
Finanzanlagen	45.293	45.293	0	0
ANLAGEVERMÖGEN	45.293	45.293	0	0
Vorräte	0	0	0	0
Forderungen und sonstige Vermögensgegenstände	1	5	-4	-80
Flüssige Mittel	0	0	0	0
UMLAUFVERMÖGEN	1	5	-4	-80
RAP	0	0	0	0
BILANZSUMME	45.294	45.298	-4	0

PASSIVA	2011 T€	2010 T€	Abw. absolut	Abw. in %
Gezeichnetes Kapital	2.557	2.556	1	0
Rücklagen	43.810	40.110	3.700	9
Bilanzverlust	-4.073	-1.780	-2.293	129
EIGENKAPITAL	42.294	40.886	1.408	3
Sonderposten	0	0	0	0
Rückstellungen	17	35	-18	-51
Verbindlichkeiten	2.983	4.377	-1.394	-32
- kurzfristig	2.983	4.377	-1.394	-32
- langfristig	0	0	0	0
FREMDKAPITAL	3.000	4.412	-1.412	-32
RAP	0	0	0	0
BILANZSUMME	45.294	45.298	-4	0

Gewinn- und Verlustrechnung	2011 T€	2010 T€	Abw. absolut	Abw. in %
Umsatzerlöse	0	0	0	0
Bestandsveränderungen	0	0	0	0
aktivierte Eigenleistungen	0	0	0	0
sonst. betr. Erträge	0	0	0	0
Gesamtleistung	0	0	0	0
Materialaufwand	0	0	0	0
Personalaufwand	0	0	0	0
Abschreibungen	0	0	0	0
sonstiger betr. Aufwand	2.232	1.547	685	44
sonstige Steuern	0	0	0	0
Betriebsergebnis	-2.232	-1.547	-685	44
Finanzergebnis	-61	-45	-16	36
Neutrales Ergebnis	0	0	0	0
Ertragsteuern	0	0	0	0
Jahresergebnis	-2.293	-1.592	-701	44

Versorgungs- und Verkehrsgesellschaft Saarbrücken mbH

VVS

Hohenzollernstraße 104 - 106
66117 Saarbrücken

www.vvs-konzern.de

Tel. 0681/587-0

Fax 0681/587-2202

Email: info@vvs-konzern.de

1. Geschäftsführung

Dr.-Ing. Dieter Attig, Sprecher (bis 31.12.2011)
Ass. jur. Peter Edlinger
Dr.-Ing. Thomas Severin, Sprecher (ab 01.01.2012)

2. Gründung der Gesellschaft

1962

3. Stammkapital der Gesellschaft

41.470.884 €

4. Beteiligungsverhältnisse

VVS-Beteiligungsgesellschaft mbH	100 %	41.470.884 €
----------------------------------	-------	--------------

5. Unternehmensgegenstand

Gegenstand des Unternehmens ist – bei weitestgehender Schonung der natürlichen Umwelt und der vorhandenen Ressourcen an Energie und Wasser – die Erzeugung, der Bezug und die Bereitstellung versorgungswirtschaftlicher Produkte und Dienstleistungen, vorrangig für die Bevölkerung von Saarbrücken. Im Einzelnen handelt es sich um die folgenden Aufgaben:

- a) die Versorgung mit Energie und Wasser,
- b) die Gewinnung von Rohstoffen und Energie sowie die Umwandlung von Energien,
- c) die Verwertung von bei der Rohstoff- und Energiegewinnung sowie Energieumwandlung anfallenden Stoffen und Produkten,
- d) die Entsorgung von Abfallstoffen, Abwässern u. ä.,
- e) die Organisation und die Durchführung des öffentlichen Personennahverkehrs.

oder mit ihm zusammenhängen. Solche können u. a. sein:

- a) die Planung und die Durchführung von Bauleistungen aller Art,
- b) der Betrieb, die sonstige Nutzung sowie die Unterhaltung von Anlagen zur Ver- und Entsorgung sowie von Transportsystemen und Verkehrseinrichtungen, der Handel mit Einsatzstoffen und Recyclingprodukten,
- c) die Entwicklung und Vermarktung von Know-how, insbesondere die Beratung, die Konzeption, die Planung sowie die Projektsteuerung und -umsetzung,
- d) die Erbringung von Dienstleistungen in den vorstehenden Geschäftsfeldern, insbesondere die Durchführung von Geschäftsbesorgungen.

Der Unternehmensgegenstand schließt alle Geschäfte und Maßnahmen ein, die ihm mittelbar oder unmittelbar dienlich sind

6. Aufsichtsrat

§ 9 (1) Gesellschaftsvertrag:

Der Aufsichtsrat besteht aus 21 Mitgliedern.

Er setzt sich zusammen aus Aufsichtsratsmitgliedern des Gesellschafters und der Arbeitnehmer.

Von der Stadt Saarbrücken wird die Oberbürgermeisterin entsandt.

Die übrigen Aufsichtsratsmitglieder des Gesellschafters werden von der Gesellschafterversammlung auf Vorschlag des Stadtrates im Rahmen der gesetzlichen Bestimmungen gewählt.

Die vorstehende Bestimmung bedeutet, dass die Oberbürgermeisterin dem Auf-

sichtsrat kraft Amtes angehört. Ein Drittel der Mitglieder des Aufsichtsrates (sieben) sind Arbeitnehmervertreter, die von der Belegschaft direkt nach den gesetzlichen Bestimmungen gewählt werden. Die übrigen 13 Mitglieder des Aufsichtsrats werden von der Gesellschafterversammlung auf Vorschlag des Stadtrates gewählt, wobei zweckmäßigerweise sich unter den gewählten Mitgliedern ein Beigeordneter befinden sollte, damit die Vorschriften der Satzungen SWS AG und GSS AG eingehalten sind. Hierzu reicht ein Mehrheitsbeschluss des Stadtrats aus. § 114 (2) KSVG greift nicht.

Mitglieder des Aufsichtsrates:

Charlotte Britz, Oberbürgermeisterin
AR-Vorsitzende
Peter Bauer, SPD
Thomas Brück, B'90/Die Grünen
(ab 15.02.2011)
Uwe Conradt, CDU
Hartmut Dehnen
Marcel Dubois, SPD
Friedhelm Fiedler, FDP
Markus Först
Hermann Hoffmann, CDU
Winfried Jung

Uwe Kirwald, SPD
Alwin Kleinbauer
Frank-Uwe Kloos
Bürgermeister Ralf Latz, SPD
Rolf Linsler, Die Linke
Thomas Schaumburger, Die Linke
Bernd Schneider
Klaus Schroeter, SPD
stellvertretender AR-Vorsitzender
Peter Strobel, CDU
Stefan Wallenborn
Claudia Willger, B'90/Die Grünen
(bis 15.02.2011)
Sascha Zehner, CDU

7. Beteiligung an anderen Gesellschaften (unmittelbar)

Gesellschaft	Stamm- /Grundkapital	Anteil in %
Stadtwerke Saarbrücken AG	70.050.793 €	74,70 %
Stadtwerke Saarbrücken Beteiligungsgesellschaft mbH	25.565 €	100 %
Stadtbahn Saar GmbH	818.067 €	55 %
Gesellschaft für Straßenbahnen im Saartal AG	5.112.919 €	90 %
KS KommunalSysteme für Energie, Umwelt und Verkehr GmbH	25.565 €	100 %
Energie SaarLorLux GbR (Kapitalanteil)	2.406.079 €	49 %
Wasserwerk Bliestal Saarbrücken	25.565 €	87 %
Co.met GmbH, Saarbrücken	300.000 €	100 %
Talsperren- und Grundwasseraufbereitungs- und Vertriebsgesellschaft mbH, Nonnweiler	661.950 €	22,77 %

8. Vermögens-, Finanz- und Ertragslage

AKTIVA	2011 T€	2010 T€	Abw. absolut	Abw. in %
Immaterielles Vermögen	1.135	701	434	62
Sachanlagen	51.572	22.489	29.083	129
Finanzanlagen	108.902	104.473	4.429	4
ANLAGEVERMÖGEN	161.609	127.663	33.946	27
Vorräte	125	0	125	0
Forderungen und sonstige Vermögensgegenstände	14.756	13.236	1.520	11
Flüssige Mittel	14	14	0	0
UMLAUFVERMÖGEN	14.895	13.250	1.645	12
RAP	726	563	163	29
BILANZSUMME	177.230	141.476	35.754	25

PASSIVA	2011 T€	2010 T€	Abw. absolut	Abw. in %
Gezeichnetes Kapital	41.471	41.471	0	0
Rücklagen	2.800	2.800	0	0
Gewinn- / Verlustvortrag	0	0	0	0
Jahresüberschuss/-fehlbetrag	-12.873	-11.149	-1.724	15
EIGENKAPITAL	31.398	33.122	-1.724	-5
Sonderposten	0	0	0	0
Rückstellungen	27.714	26.657	1.057	4
Verbindlichkeiten	118.118	81.697	36.421	45
- kurzfristig	74.112	73.672	440	1
- langfristig	44.006	8.025	35.981	448
FREMDKAPITAL	145.832	108.354	37.478	35
RAP	0	0	0	0
BILANZSUMME	177.230	141.476	35.754	25

Gewinn- und Verlustrechnung	2011 T€	2010 T€	Abw. absolut	Abw. in %
Umsatzerlöse	1.736	0	1.736	0
Bestandsveränderungen	0	0	0	0
aktivierte Eigenleistungen	130	256	-126	-97
sonst. betr. Erträge	18.476	16.073	2.403	15
Gesamtleistung	20.342	16.329	4.013	25
Materialaufwand	2.581	0	2.581	0
Personalaufwand	9.749	9.536	213	2
Abschreibungen	745	614	131	21
sonstiger betr. Aufwand	4.867	3.844	1.023	27
sonstige Steuern	8	1	7	700
Betriebsergebnis	2.392	2.334	58	-2
Beteiligungs- und Finanzergebnis	-3.631	-3.218	-413	13
Neutrales Ergebnis			0	0
ausserordentliches Ergebnis	-233	-254	21	-8
Ertragssteuern	252	0	252	0
Jahresergebnis	-1.724	-1.138	-586	-51

Sonstige Wirtschaftszahlen	2011	2010	Abw. absolut	Abw. in %
Mitarbeiter	150	151	-1	-1
davon Auszubildende/Trainees	2	5	-3	-60
Stand 30.06.2012:				
davon Auszubildende/Trainees				
Investitionen (T€) (Anlagenzugänge) (ohne Finanzanlagen)	31.200	21.081	10.119	48

9. Geschäftsverlauf und weitere Entwicklung des Unternehmens

Das Geschäftsjahr 2011 war für die VVS weiterhin durch die Geschäftsentwicklung bei den verbundenen Gesellschaften geprägt, für welche die VVS auch Serviceleistungen erbringt als auch durch die (Wieder-) Aufnahme der Energieerzeugung. Das Ergebnis der VVS war insofern beeinflusst durch Erträge aus der Gewinnabführung verbundener Unternehmen. Hierunter fallen SWS (14,3 Mio. EUR), co.met (1,3 Mio. EUR), WWB (0,5 Mio. EUR), SWS BG (0,1 Mio. EUR) und KS (0,1 Mio. EUR). Aufwendungen aus der Übernahme von Verlusten ergaben sich im Berichtsjahr durch SBS/SB (11,2 Mio. EUR), GSS (3,2 Mio. EUR) und BBS (2,6 Mio. EUR).

Die VVS hat im Berichtsjahr ein Investitionsvolumen von rd. 31,2 Mio. EUR ausgewiesen. Die Investitionen betreffen insbesondere

- die Planungsleistung und den Bau der GuD- Anlage mit rd. 23,1 Mio. EUR,
- den Bau von drei BHKW am Standort Busbetriebshof mit rd. 5,8 Mio. EUR
- die Planungsleistungen und den Bau von zwei weiterer BHKW an den Standorten Gasbehälter Ost und Römerbrücke mit rd. 0,6 Mio. EUR,
- sonstige Investitionen im Bereich Erzeugung mit rd. 1,1 Mio. EUR
- die Umsetzung des Fernwärmekonzepts mit der ESLL mit rd. 0,1 Mio. EUR,
- Hard-/Software sowie Betriebs- und Geschäftsausstattung mit rd. 0,5 Mio. EUR,

Der VVS-Konzern hat sich zum Ziel gesetzt, mittelfristig ein zumindest ausgeglichenes Konzernergebnis vorzulegen. Derzeit liegen die Verluste im Verkehrsbereich und beim

Bäderbetrieb noch über den Einnahmen der Energie- und Wassersparten. Die Wiederaufnahme der Energieerzeugung ist wesentlicher Baustein zur zukünftigen Verbesserung der Ertragskraft des VVS-Konzerns. Die neuen Erzeugungsanlagen der VVS liefern zudem einen wesentlichen Beitrag zum Klimaschutz. Durch eine hohe Brennstoffnutzung im Kraft-Wärme-Kopplungsbetrieb (KWK) werden CO₂ Emissionen gegenüber einer getrennten Erzeugung der gleichen Strom- und Wärmemengen erheblich gesenkt.

Die VVS hat am 1. Oktober 2011 drei Blockheizkraftwerke auf dem Betriebsgelände von SaarBahn & Bus mit einem Investitionsvolumen von rd. 10 Mio. EUR in Regelbetrieb genommen. Die Aufnahme des Probebetriebs des erdgas-gefeuerten HKW-Süd mit einem Investitionsvolumen von ca. 50 Mio. EUR erfolgte Ende des Berichtsjahres. Der Regelbetrieb hat plangemäß ab Anfang April 2012 begonnen. Die aktuelle Ausbauplanung der VVS sieht zwei weitere BHKW an den Standorten Römerbrücke Druckhaltung und Gasbehälter Ost vor, welche im Oktober 2012 in Betrieb gehen sollen. Zudem werden neben einem Wärmespeicher am Busbetriebshof 4 sogenannte Elektrokessel errichtet, welche u. a. überschüssigen Strom zu Wärme umwandeln können.

Zur maximalen Ausnutzung der sich bietenden Kostensenkungspotentiale insbesondere im Bereich Energieerzeugung werden kooperative Gespräche mit der ESLL geführt, die entsprechenden Ergebnissen auch in vertragliche Vereinbarungen mit dem Kooperationspartner GSED zu überführen sind. Themenfelder sind hierbei die gegenseitige Besiche-

rungsleistung, abgestimmter Anlagenbetrieb und Dezentralvergütung.

Seit April 2009 arbeiten Projektteams und gemeinsame Arbeitsgruppen der Saarländischen Kooperation zwischen VVS/SWS, VSE/energis und ENOVOS/Creos intensiv zusammen, um Ergebnisverbesserungen im Netzbereich umzusetzen.

Die Entwicklung der künftigen Lage des Konzerns wird weiter geprägt von der fortschreitenden Liberalisierung der Verkehrsmärkte

und dem Großprojekt „Ausbau des Saarbahnnetzes“.

Die positive Fortentwicklung des VVS-Konzerns wird von verschiedenen Faktoren wie etwa der Entwicklung der Energiemärkte und –preise sowie der Rahmenbedingen, der Ergebnisentwicklung der Beteiligungen oder der Realisierung von Kostensenkungen durch die Kooperationen geprägt und das Konzernergebnis entsprechend beeinflusst werden.

Gesellschaft für Straßenbahnen im Saartal AG

GSS

Hohenzollernstraße 115
66117 Saarbrücken

Tel. 0681/5003-0
Fax: 0681/5003-624

1. Vorstand

Dr.- Ing. Dieter Attig (bis 31.12.2011)
Ass. jur. Peter Edlinger
Norbert Reuter, MBA
Dr.-Ing. Thomas Severin (ab 16.03.2012)

2. Gründung der Gesellschaft

1982

3. Grundkapital der Gesellschaft

5.112.919 €

4. Beteiligungsverhältnisse

Landeshauptstadt Saarbrücken
VVS

10 %
90 %

511.292 €
4.601.627 €

5. Unternehmensgegenstand

Seit der Neustrukturierung im Geschäftsjahr 2002 ist mit dem Betriebsübergang das aktive Geschäft der Gesellschaft für Straßenbahnen im Saartal AG – die Saartal-Linien (GSS) auf die beiden Unternehmen Saarbahn GmbH und Stadtbahn Saar GmbH übergegangen.

Dabei ist der Fahrbetrieb der GSS, einschließlich der Linienkonzessionen und der Busse, auf die Betriebsgesellschaft Saarbahn GmbH und der Teilbetrieb „Infrastruktur“ mit wesentlichen Betriebsmitteln und der Werkstatt auf die Stadtbahn Saar GmbH übertragen worden.

6. Aufsichtsrat

Der Aufsichtsrat besteht aktuell aus 10 Mitgliedern.

§ 7 (1) Satzung

Der Aufsichtsrat setzt sich zusammen aus Aufsichtsratsmitgliedern der Aktionäre und der Arbeitnehmer.

Ein Drittel der Aktionärvertreter wird von der Stadt Saarbrücken entsandt, die übrigen Mitglieder - mit Ausnahme der Arbeitnehmervertreter - werden von der Hauptversammlung auf Vorschlag des Stadtrates gewählt.

Die entsandten Mitglieder müssen dem Aufsichtsrat der Versorgungs- und Verkehrsgesellschaft Saarbrücken mbH angehören. Unter den entsandten Mitgliedern müssen sich die Oberbürgermeisterin und ein Beigeordneter der Stadt Saarbrücken befinden.

Mitglieder des Aufsichtsrates:

Charlotte Britz, Oberbürgermeisterin,
Aufsichtsratsvorsitzende
Britta Blau, SPD
Thomas Escher, FDP
Gerd Hirschmann, CDU
Hermann Hoffmann, CDU
Karsten Krämer, FDP (bis 10.01.2012)

Jürgen Lehnhof, FDP (ab 10.01.2012)
Bürgermeister Ralf Latz
Elisabeth Potyka, SPD (bis 26.05.2011)
Bettina Renz-Skohoutil, SPD
(ab 26.05.2011)
Thomas Schaumburger, Die Linke
Guido Vogel-Latz; B'90/Die Grünen

7. Beteiligung an anderen Gesellschaften (unmittelbar)

	Grund-/Stammkapital	Anteil GSS
VSE	40.960.000 €	6,17 %
BEKA (Einkaufs- und Wirtschaftsgesellschaft für Verkehrsunternehmen mbH)	383.520 €	0,87 %

8. Vermögens-, Finanz- und Ertragslage

AKTIVA	2011 T€	2010 T€	Abw. absolut	Abw. in %
Immaterielles Vermögen	0	0	0	0
Sachanlagen	5.666	5.084	582	11
Finanzanlagen	9.453	9.453	0	0
ANLAGEVERMÖGEN	15.119	14.537	582	4
Vorräte	0	0	0	0
Forderungen und sonstige Vermögensgegenstände	29.945	34.772	-4.827	-14
Flüssige Mittel	3	1	2	200
UMLAUFVERMÖGEN	29.948	34.773	-4.825	-14
RAP	254	260	-6	-2
BILANZSUMME	45.321	49.570	-4.249	-9

PASSIVA	2011 T€	2010 T€	Abw. absolut	Abw. in %
Gezeichnetes Kapital	5.113	5.113	0	0
Rücklagen	1.200	1.200	0	0
Gewinnrücklagen	2.045	2.045	0	0
Jahresüberschuss/-fehlbetrag	0	0	0	0
EIGENKAPITAL	8.358	8.358	0	0
Sonderposten	0	0	0	0
Rückstellungen	34.732	35.824	-1.092	-3
Verbindlichkeiten	2.231	5.388	-3.157	-59
- kurzfristig	2.231	5.388	-3.157	-59
- langfristig	0	0	0	0
FREMDKAPITAL	36.963	41.212	-4.249	-10
RAP	0	0	0	0
BILANZSUMME	45.321	49.570	-4.249	-9

Gewinn- und Verlustrechnung	2011 T€	2010 T€	Abw. absolut	Abw. in %
Umsatzerlöse	1.060	1.077	-17	-2
Bestandsveränderungen	0	0	0	0
aktivierte Eigenleistungen	0	0	0	0
sonst. betr. Erträge	22	22	0	0
Gesamtleistung	1.082	1.099	-17	-2
Materialaufwand	33	31	2	6
Personalaufwand	682	1.388	-706	-51
Abschreibungen	283	323	-40	-12
sonstiger betr. Aufwand	1.686	187	1.499	802
sonstige Steuern	56	56	0	0
Betriebsergebnis	-1.658	-886	-772	87
Beteiligungs- und Finanzergebnis	-1.199	-1.372	173	-13
Neutrales Ergebnis	0	2	-2	-100
Ausserordentliches Ergebnis	-334	-334	0	0
Ertragssteuern	0	0	0	0
Jahresergebnis	-3.191	-2.590	-601	23

Sonstige Wirtschaftszahlen	2011	2010	Abw. absolut	Abw. in %
Mitarbeiter	0	0	0	0
davon Auszubildende	0	0	0	0
Stand 30.06.2012:	0	0		
davon Auszubildende:	0	0		
Investitionen (T€) (Anlagenzugänge ohne Finanzanlagen)	1700	791	909	115

9. Geschäftsverlauf und weitere Entwicklung des Unternehmens

Die Ertragslage der GSS ist im Geschäftsjahr 2011 im Wesentlichen geprägt durch die Rückstellungsaufwendungen für Pensionen. Die Zuführungen zu den Pensionsrückstellungen sind auf der Basis eines Rechnungszinsfußes von 5,14 % gerechnet. Vor diesem Hintergrund hat sich in 2011 ein Verlust von 3,2 Mio. EUR ergeben, der gemäß dem bestehenden Ergebnisabführungsvertrag von der VVS übernommen wurde.

Zum 31.12.2011 betrug die Bilanzsumme 45,3 Mio. EUR.

Die Gesellschaft wird auch künftig im Wesentlichen eine Immobilienverwaltungsgesellschaft sein. Neben dem Grundbesitz und den aufstehenden Gebäuden und Hallen, die an die Betriebs- und Infrastrukturgesellschaften vermietet werden, trägt sie weiterhin die Pensionszusagen und hält die Minderheitsanteile an der VSE AG.

VSE Aktiengesellschaft

VSE AG

Heinrich-Böcking-Str. 10-14
66121 Saarbrücken

www.vse.de

Tel. 0681/607-0
Fax: 0681/607-1435
Email: online@vse.de

1. Vorstand

Dr. jur. Hanno Dornseifer
Tim Hartmann

2. Gründung der Gesellschaft

1912

3. Stammkapital der Gesellschaft

40.960.000 €

4. Beteiligungsverhältnisse (Stand: 31.12.2011)

gerundet

Anteile Stückaktien
(insgesamt 800.000)

RWE Beteiligungsgesellschaft mbH	69,33 %	554.666
Regionalverband Saarbrücken	8,95 %	71.576
Landkreis Saarlouis	7,20 %	57.585
Gesellschaft für Straßenbahnen im Saartal AG	6,17 %	49.401
Electricité de France	2,67 %	21.334
Saarland	2,50 %	20.000
Landkreis St. Wendel	1,74 %	13.949
Landkreis Neunkirchen	1,44 %	11.489

5. Unternehmensgegenstand

Die VSE AG hat sich zu einer starken Unternehmensgruppe mit einer breiten Dienstleistungspalette weiterentwickelt und ist heute gemeinsam mit Partnern in den Geschäftsbereichen Energie, Telekommunikation, Facility Management, kaufmännische Services sowie Zähl- und Energiedatenmanagement tätig. Über 50 Tochter- und Beteiligungsunternehmen mit kommunalen und industriellen Partnern zählen zur VSE-Gruppe und bieten über 2.600 qualifizierte Arbeitsplätze.

VSE AG ist Stromerzeuger am Standort Ensdorf. VSE AG ist wichtigster Stromlieferant im Saarland sowohl für Stadt- und Gemeindewerke wie für große Industriekunden. Das Tochterunternehmen VSE Verteilnetz GmbH betreibt ein umfangreiches Hochspannungsnetz im Saarland. Darüber hinaus erbringt VSE AG für ihre Partnerunternehmen und Dritte qualifizierte technische und kaufmännische Dienstleistungen.

6. Aufsichtsrat

§ 7 Satzung- Aufsichtsrat

(1) Der Aufsichtsrat besteht aus 18 Mitgliedern.

(2) Die Wahl der Aufsichtsratsmitglieder erfolgt für einen Zeitraum, der längstens bis zur Beendigung der Hauptversammlung dauert, die über die Entlastung für das vierte Geschäftsjahr nach der Wahl

beschließt. Das Geschäftsjahr der Wahl wird nicht mitgerechnet.

(3) Scheidet ein von der Hauptversammlung gewähltes Mitglied vor Ablauf seiner Amtsdauer aus, so ist für dieses Mitglied in der nächsten Hauptversammlung eine Neuwahl vorzunehmen. Die Amtsdauer des neugewählten Mitgliedes

gilt für den Rest der Amtsdauer des ausgeschiedenen.

(4) Jedes Mitglied des Aufsichtsrates kann sein Amt durch eine an den Vorsitzenden des Aufsichtsrates zu richtende Erklärung niederlegen.

Anteile am Stammkapital der VSE AG hält mit 6,17 % die Gesellschaft für Straßen-

bahnen im Saartal AG, Saarbrücken. Die Landeshauptstadt ist unmittelbar nicht beteiligt.

Eine Vertretung der Landeshauptstadt Saarbrücken ist ebenso wie eine Vertretung der GSS im Aufsichtsrat statuarisch nicht vorgesehen. Mitglied im Aufsichtsrat ist Oberbürgermeisterin Charlotte Britz.

Mitglieder des Aufsichtsrates: Stand: Juli 2012

Dr. jur. Bernd Widera, RWE Deutschland AG, AR-Vorsitzender
 Peter Gillo, Regionalverbandsdirektor, 1. Stellv. AR-Vorsitzender
 Dagmar Schmeer, 2. stellv. AR-Vorsitzende
 Peter Bechtel
 Michael Blug
 Karsten Borkenhagen
 Charlotte Britz, Oberbürgermeisterin
 René Ehm
 Roland Henz

Ernst-Rainer Hertel
 Albert Hettrich
 Cornelia Hoffmann-Bethscheider
 Patrik Lauer
 Thomas Neifer
 Hans-Joachim Neumeyer
 Udo Recktenwald
 Dr. Joachim Schneider
 Werner Spaniol
 Erwin Winkel
 Dr. Knut Zschiedrich

7. Beteiligung an anderen Gesellschaften

(Auszug der Gesellschaften mit einem Grund-/Stammkapital über 1 Mio. Euro)

	Stammkapital	Anteil in %
VSE-Windpark Merchingen GmbH & Co. KG, Saarbrücken	2.800 T€	100,00 %
energis GmbH (über Projecta 10 GmbH)	50.208 T€	64,24 %
artelis S.A., Luxembourg	3.000 T€	53,05 %
FAMIS, Gesellschaft für Facility-Management und Industrieservice mbH	4.270 T€	37,45 %
prego services GmbH, Saarbrücken	1.000 T€	37,45 %
Kraftwerk Wehrden GmbH	5.514 T€	33,33 %
GKW Dillingen GmbH & Co.KG, Dillingen/Saar	12.000 T€	25,2 %
Stadtwerke Völklingen Netz GmbH	12.100 T€	17,6 %
Stadtwerke Völklingen Vertrieb GmbH	6.000 T€	17,6 %
Stadtwerke Sulzbach GmbH	10.300 T€	15,0 %

8. Wirtschaftsdaten

Sonstige Wirtschaftszahlen	2011	2010	Abw. absolut	Abw. in %
Mitarbeiter	306	356	50	-14
davon Auszubildende	21	23	2	-9
Bilanzsumme (T€)	595.466	550.295	-45.171	8
Umsatzerlöse (T€)	451.503	450.618	-885	0
Bilanzgewinn/Verlust (T€)	14.498	28.889	-14.391	-50

Stadtbahn Saar GmbH

Hohenzollernstr. 104 - 106
66117 Saarbrücken
www.saarbahn.de

SBS

Tel. 0681/5003-0
Fax: 0681/5003-624
Email: info@saarbahn.de

1. Geschäftsführung

Dr.- Ing. Dieter Attig (bis 31.12.2011)
Ass. jur. Peter Edlinger
Norbert Reuter, MBA

2. Gründung der Gesellschaft

1992

3. Stammkapital der Gesellschaft

818.067 €

4. Beteiligungsverhältnisse

VVS GmbH	55 %	449.937 €
VVS Beteiligungsgesellschaft mbH	40 %	327.227 €
Stadt Lebach	5 %	40.903 €

5. Unternehmensgegenstand

Gegenstand des Unternehmens ist Planung, Bau und Betrieb eines Stadtbahn-Systems in der Region Saar.

6. Aufsichtsrat

Der Aufsichtsrat besteht aktuell aus 21 Mitgliedern.

§ 7 (1), (2) Gesellschaftsvertrag

(1) Die Gesellschaft hat einen Aufsichtsrat. Seine Rechte und Pflichten bestimmen sich nach den Vorschriften des Aktiengesetzes und nach den Vorschriften des Gesellschaftsvertrages.

(2) Der Aufsichtsrat besteht aus höchstens einundzwanzig und mindestens elf Mitgliedern; die Zahl bestimmt die Gesellschafterversammlung. Die Oberbürgermeisterin der Landeshauptstadt Saarbrücken ist geborenes Mitglied des Aufsichtsrates; die anderen Mitglieder des Aufsichtsrates werden von der Gesellschaf-

tersammlung gewählt. Bei der Wahl der Aufsichtsratsmitglieder sind die Wahlvorschläge eines jeden Gesellschafters entsprechend seiner Beteiligung am Stammkapital zu berücksichtigen; den Wahlvorschlägen von Gesellschaftern, die Gebietskörperschaften sind, müssen deren Vertretungskörperschaft zugestimmt haben. Vorsitzender des Aufsichtsrates ist die Oberbürgermeisterin der Landeshauptstadt Saarbrücken; sie hat zwei Stellvertreter, die vom Aufsichtsrat gewählt werden.

Mitglieder des Aufsichtsrates:

Charlotte Britz, Oberbürgermeisterin,
Aufsichtsratsvorsitzende
Stefan Barsch
Eric Barth, Die Linke
Bg. Kajo Breuer
Hartmut Dehnen
Edith Eckert, CDU
Thomas Escher, FDP
Charly Groß
Gabriele Herrmann, CDU
Gerd Hirschmann, CDU
Nikolaus Jung, Bürgermeister a. D.

Uwe Kirwald, SPD
Wolfgang Klein, SPD
Thomas Kruse, SPD
Rolf Linsler, Die Linke
Harald Müller, SPD
Rainer Ritz, CDU
Klaus Schroeter, SPD (ab 27.03.2012)
Dr.-Ing. Thomas Severin (ab 12.01.2012)
Ingeborg Stellmacher, Die Linke
Guido Vogel-Latz, B'90/Die Grünen
Vera Wilhelm (bis 27.03.2012)

7. Beteiligung an anderen Gesellschaften (unmittelbar)

	Stammkapital	Anteile in %
Saarbahn GmbH	511.292 €	98 %
Saarländische Nahverkehrs-Service GmbH	50.000 €	30 %

8. Vermögens-, Finanz- und Ertragslage

AKTIVA	2011 T€	2010 T€	Abw. absolut	Abw. in %
Immaterielles Vermögen	73	153	-80	-52
Sachanlagen	203.035	182.408	20.627	11
Finanzanlagen	6.582	6.902	-320	-5
ANLAGEVERMÖGEN	209.690	189.463	20.227	11
Vorräte	3.254	2.571	683	27
Forderungen und sonstige Vermögensgegenstände	11.934	18.222	-6.288	-35
Flüssige Mittel	1	2	-1	-50
UMLAUFVERMÖGEN	15.189	20.795	-5.606	-27
RAP	508	567	-59	-10
BILANZSUMME	225.387	210.825	14.562	7

PASSIVA	2011 T€	2010 T€	Abw. absolut	Abw. in %
Gezeichnetes Kapital	818	818	0	0
Rücklagen	1.738	1.738	0	0
Gewinn- / Verlustvortrag	0	0	0	0
Jahresüberschuss/-fehlbetrag	0	0	0	0
EIGENKAPITAL	2.556	2.556	0	0
Sonderposten	142.898	128.286	14.612	11
Rückstellungen	8.963	7.858	1.105	14
Verbindlichkeiten	70.970	72.125	-1.155	-2
- kurzfristig	21.022	41.172	-20.150	-49
- langfristig	49.948	30.953	18.995	61
FREMDKAPITAL	79.933	79.983	-50	0
RAP	0	0	0	0
BILANZSUMME	225.387	210.825	14.562	7

Gewinn- und Verlustrechnung	2011 T€	2010 T€	Abw. absolut	Abw. in %
Umsatzerlöse	22.409	22.883	-474	-2
Bestandsveränderungen	0	0	0	0
aktivierte Eigenleistungen	183	146	37	25
sonst. betr. Erträge	10.278	10.130	148	1
Gesamtleistung	32.870	33.159	-289	-1
Materialaufwand	8.287	8.247	40	0
Personalaufwand	6.239	6.113	126	2
Abschreibungen	10.580	10.541	39	0
sonstiger betr. Aufwand	8.522	8.804	-282	-3
sonstige Steuern	49	27	22	81
Betriebsergebnis	-807	-573	-234	41
Beteiligungs- und Finanzergebnis	-10.803	-10.509	-294	3
Neutrales Ergebnis	2	972	-970	-100
Ausserordentliches Ergebnis	0	-120	120	-100
Ertragssteuern	0	0	0	0
Jahresergebnis	-11.608	-10.230	-1.378	13

Sonstige Wirtschaftszahlen	2011	2010	Abw. absolut	Abw. in %
Mitarbeiter	127	145	-18	-12
davon Auszubildende	11	11	0	0
Stand 30.06.2012:	132	145		
davon Auszubildende:	10	11		
Investitionen (T€) (Anlagenzugänge ohne Finanzanlagen)	22.924	31.100	-8.176	-26

9. Geschäftsverlauf und weitere Entwicklung des Unternehmens:

Im Geschäftsjahr 2011 wurden Umsatzerlöse in Höhe von 22,4 Mio. EUR i. w. aus der Vermietung der Infrastruktur, Strecke und Fahrzeuge an die Saarbahn GmbH sowie der Verrechnung von Leistungen an Saarbahn und Dritte erzielt. Diesen Umsatzerlösen sowie den Eigenleistungen, sonstigen Erträgen - einschließlich den Zinserträgen und außerordentlichen Erträgen aus der Umstellung der Bilanzierung auf das Bilanzrechtsmodernisierungsgesetz - in Höhe von insgesamt 11,3 Mio. EUR, stehen Gesamtaufwendungen in Höhe von 44,9 Mio. EUR gegenüber.

Demnach weist die Stadtbahn Saar GmbH für das Geschäftsjahr 2011 einen Jahresfehlbetrag von rd. 11,2 Mio. EUR aus, der entsprechend dem bestehenden Beherrschungs- und Ergebnisabführungsvertrag von der Versorgungs- und Verkehrsgesellschaft Saarbrücken mbH übernommen wurde.

Im Berichtsjahr sind insgesamt Investitionen in Höhe von 31,1 Mio. EUR erfolgt, im Wesentlichen für den Weiterbau der Saarbahn. Im Teilkonzern Stadtbahn werden 28 moderne Stadtbahnfahrzeuge des Typs Bombardier S1000 vorgehalten. Über den bestehenden

Vertrag sind diese 28 Stadtbahnfahrzeuge an die Saarbahn GmbH weiter vermietet.

Für die Dauer vom 01.09.2009 bis voraussichtlich Juni 2013 sind insgesamt 3 Stadtbahnfahrzeuge an die Albtal-Verkehrsgesellschaft mbH (AVG) in Karlsruhe vermietet. Für die Stadtbahn Saar ergibt sich aus

der Vermietung einerseits eine Erlössteigerung aus erzielten Mieteinnahmen, andererseits auch eine Reduzierung der Fahrzeugreserven auf einen Stand, der den betrieblichen Endzustand hinsichtlich der Fahrzeugreserven nach Inbetriebnahme der Strecke bis Lebach darstellt.

Saarbahn GmbH

Saarbahn

Hohenzollernstr. 104 - 106
66117 Saarbrücken

www.saarbahn.de

Tel. 0681/5003-0

Fax: 0681/5003-624

Email: info@saarbahn.de

1. Geschäftsführung

Dr.- Ing. Dieter Attig (bis 31.12.2011)
Ass. jur. Peter Edlinger
Norbert Reuter, MBA

2. Gründung der Gesellschaft

1996

3. Stammkapital der Gesellschaft

511.292 €

4. Beteiligungsverhältnisse

Stadtbahn Saar GmbH
Gemeinde Heusweiler

98 %
2 %

501.066 €
10.226 €

5. Unternehmensgegenstand

Gegenstand des Unternehmens ist - bei weitestgehender Schonung der Umwelt - die Bereitstellung verkehrswirtschaftlicher Dienstleistungen, insbesondere das Befördern von Personen im Rahmen des schienengebundenen sowie des nicht schienengebundenen öffentlichen Personennahverkehrs. Dazu gehören:

- a) der Betrieb mit einem Stadtbahnsystem in der Region Saar,
- b) der Betrieb im eigenen und fremden Namen mit Bussen in der Region Saar,

- c) der Bau und die Unterhaltung von Verkehrseinrichtungen,
- d) die Erbringung von mit dem Personenverkehr zusammenhängenden Dienstleistungen im eigenen und fremden Namen.

Die Saarbahn ist die Betriebsgesellschaft der VVS-Verkehrsgesellschaften. Sie erbringt Verkehrsdienstleistungen mit Bus und Bahn.

6. Aufsichtsrat

Der Aufsichtsrat besteht aktuell aus 20 Mitgliedern.

§ 8 (1), (2) Gesellschaftsvertrag

(1) Die Gesellschaft hat einen Aufsichtsrat. Seine Rechte und Pflichten bestimmen sich nach den Vorschriften des Aktiengesetzes und nach den Vorschriften dieses Gesellschaftsvertrages.

(2) Der Aufsichtsrat besteht aus höchstens einundzwanzig und mindestens elf Mitgliedern; die Zahl bestimmt die Gesellschafterversammlung. Die Oberbürgermeisterin der Landeshauptstadt Saarbrücken ist geborenes Mitglied des Aufsichtsrates; die anderen Mitglieder

des Aufsichtsrates werden von der Gesellschafterversammlung gewählt. Bei der Wahl der Aufsichtsratsmitglieder sind die Wahlvorschläge eines jeden Gesellschafters entsprechend seiner Beteiligung am Stammkapital zu berücksichtigen; den Wahlvorschlägen von Gesell-

schaftern, die Gebietskörperschaften sind, müssen deren Vertretungskörperschaft zugestimmt haben. Vorsitzende des Aufsichtsrates ist die Oberbürgermeisterin der Landeshauptstadt Saarbrücken; sie hat zwei Stellvertreter, die vom Aufsichtsrat gewählt werden.

Mitglieder des Aufsichtsrates

Charlotte Britz, Oberbürgermeisterin,
Aufsichtsratsvorsitzende
Eric Barth, Die Linke
Michael Bleines (ab 01.03.2012)
Karl Brixius, SPD
Edith Eckert, CDU
Friedhelm Fiedler, FDP
Gerd Hirschmann, CDU
Hermann Hoffmann, CDU
Winfried Jung (bis 01.03.2012)
Günther Karcher, SPD (ab 02.04.2012)
Wolfgang Klein, SPD
Bürgermeister Ralf Latz

Rolf Linsler, Die Linke
Markus Morsing
Bürgermeister Thomas Redelberger
Bernd Schneider
Klaus Schroeter, SPD (bis 02.04.2012)
Sylvia Josette Schuhe, SPD
Anke Schwindling, CDU
Dr.-Ing. Thomas Severin (ab 12.01.2012)
Guido Vogel-Latz, B'90/Die Grünen
Dorit Wolter, SPD

7. Beteiligung an anderen Gesellschaften (unmittelbar)

	Stammkapital	Anteil in %
Saarbus GmbH	50.000 €	26 %

8. Vermögens-, Finanz- und Ertragslage

AKTIVA	2011 T€	2010 T€	Abw. absolut	Abw. in %
Immaterielles Vermögen	45	3	42	1.400
Sachanlagen	8.129	7.545	584	8
Finanzanlagen	23	24	-1	-4
ANLAGEVERMÖGEN	8.197	7.572	625	8
Vorräte	47	42	5	12
Forderungen und sonstige Vermögensgegenstände	22.848	24.156	-1.308	-5
Flüssige Mittel	7	7	0	0
UMLAUFVERMÖGEN	22.902	24.205	-1.303	-5
RAP	0	0	0	0
BILANZSUMME	31.099	31.777	-678	-2

PASSIVA	2011 T€	2010 T€	Abw. absolut	Abw. in %
Gezeichnetes Kapital	511	511	0	0
Rücklagen	1.022	1.023	-1	0
Gewinn- / Verlustvortrag	0	0	0	0
Jahresüberschuss/-fehlbetrag	0	0	0	0
EIGENKAPITAL	1.533	1.534	-1	0
Sonderposten	0	0	0	0
Rückstellungen	16.301	14.898	1.403	9
Verbindlichkeiten	12.643	14.798	-2.155	-15
- kurzfristig	7.241	9.328	-2.087	-22
- langfristig	5.402	5.470	-68	-1
FREMDKAPITAL	28.944	29.696	-752	-3
RAP	622	547	75	14
BILANZSUMME	31.099	31.777	-678	-2

Gewinn- und Verlustrechnung	2011 T€	2010 T€	Abw. absolut	Abw. in %
Umsatzerlöse	41.720	39.450	2.270	6
Bestandsveränderungen	0	0	0	0
aktivierte Eigenleistungen	0	0	0	0
sonst. betr. Erträge	335	549	-214	-39
Gesamtleistung	42.055	39.999	2.056	5
Materialaufwand	34.084	32.671	1.413	4
Personalaufwand	12.219	12.037	182	2
Abschreibungen	759	628	131	21
sonstiger betr. Aufwand	3.146	3.186	-40	-1
sonstige Steuern	77	70	7	10
Betriebsergebnis	-8.230	-8.593	363	-4
Beteiligungs- und Finanzergebnis	-383	-420	37	-9
Neutrales Ergebnis	227	70	157	224
Ausserordentliches Ergebnis	0	100	-100	-100
Ertragssteuern	0	0	0	0
Jahresergebnis I	-8.386	-8.843	457	-5
Entnahme aus der Gewinnrücklage	0	0	0	0
Jahresergebnis II	-8.386	-8.843	457	-5

Sonstige Wirtschaftszahlen	2011	2010	Abw. absolut	Abw. in %
Mitarbeiter	280	292	-12	-4
davon Auszubildende	10	4	6	150
Stand 30.06.2012:				
davon Auszubildende:				
Leistungszahlen:				
Wagenkilometer in Mio. km				
Bus	5,3	4,1	1	29
Bus durch Fremdunternehmen	3,2	4,5	-1	-29
Bahn	1,8	1,7	0	6
Gesamt	10,3	10,3	0,0	0

9. Geschäftsverlauf und weitere Entwicklung des Unternehmens

Die Gesamtverkehrsleistung Bus und Bahn liegt im Geschäftsjahr 2011 mit rund 43,75 Mio. beförderten Fahrgästen um etwa 1,13 Mio. Fahrgästen über dem Niveau des Vorjahres. Es fuhren insgesamt rund 31,8 Mio. Fahrgäste der Saarbahn GmbH mit dem Bus und rund 11,95 Mio. Fahrgäste mit der Bahn.

Die Gesamtverkehrseinnahmen lagen mit ca. 41,0 Mio. EUR deutlich über Vorjahresniveau von 39,2 Mio. EUR.

Die Saarbahn GmbH hat über einen abgeschlossenen Nutzungsvertrag die Bahnfahrzeuge von der Stadtbahn Saar GmbH gemietet. Von diesen waren im Berichtsjahr 3 Fahrzeuge an die Albtal-Verkehrsgesellschaft mbH in Karlsruhe vermietet. Diese Vermietung dauert bis voraussichtlich Juni 2013 weiterhin an.

Im Bahnbetrieb hat die Saarbahn damit im Geschäftsjahr 2011 mit bis zu 25 Fahrzeugen auf der Strecke Sarreguemines bis Walpershofen/Etzenhofen bzw. ab 30. Oktober bis Heusweiler Markt rd. 1,753 Mio. Wagenkilometer zurückgelegt.

Im Berichtsjahr waren im Busbetrieb in den Verkehrsspitzenzeiten durchschnittlich 107 Busse im Einsatz. Die Gesamtbetriebsleistung der Busse der Saarbahn GmbH lag bei rd. 5,28 Mio. Kilometern (3,92 Mio. Linien-Kilometer mit eigenem Personal und rd. 1,35 Mio. Linien-Kilometer mit Personal von Partnerunternehmen sowie 0,1 Mio. km sonstige Verkehre wie z. B. Mietwagenverkehr, Schul- und Bäderfahrten, etc.). Darüber hinaus wurden rd. 3,161 Mio. Kilometer von fremden Partnerunternehmen geleistet.

Der Fahrzeugbestand zum Stichtag 31.12.2011 betrug unverändert zum Vorjahr 128 Busse.

Acht neue Stadtlinienbusse mit neuester Dieselschnittechnologie bereichern seit Juni 2011 den Fuhrpark der Saarbahn GmbH. Sie erfüllen die Abgasnorm EEV, den gegenwärtig anspruchsvollsten europäischen

Abgasstandard für Busse und Lkws und sind mit behindertengerechter Niederflertechnik, Absenkvorrichtungen und Rollstuhlrampen ausgestattet. Das Durchschnittsalter der ist im Vergleich zum Vorjahr mit 8,76 Jahre unverändert.

Im Geschäftsjahr 2011 wurden Umsatzerlöse in Höhe von 42,0 Mio. EUR (inkl. Betriebskostenzuschüsse) erzielt. Für das Geschäftsjahr 2011 weist die Saarbahn GmbH insgesamt einen Jahresfehlbetrag vor Verlustübernahme von rd. 8,4 Mio. EUR aus. Damit hat sich das Defizit gegenüber dem Vorjahr um ca. 0,4 Mio. EUR verringert. Der Jahresfehlbetrag wurde entsprechend dem Beherrschungs- und Gewinnabführungsvertrag von der Stadtbahn Saar übernommen. Hierbei ist bereits berücksichtigt, dass die Gesellschafterin Gemeinde Heusweiler vertragsgemäß Zuschüsse zum Verlustausgleich von 51 TEUR leisten wird.

Die Investitionen im Berichtsjahr von insgesamt TEUR 1.986 betreffen mit TEUR 1.810 im Wesentlichen die Anschaffung von 8 Dieselsolobussen CITARO.

Bei der Saarbahn und der Stadtbahn Saar gelten derzeit der mit der Gewerkschaft ver.di vereinbarte Tarifvertrag Nahverkehr Saar (TV-N Saar) sowie der mit der Gewerkschaft Deutscher Lokomotivführer (GDL) vereinbarte Lokomotivführervertrag (LfTV Saar). Die Entgelttabelle zum TV-N wurde von der Gewerkschaft ver.di fristgerecht zum 31.01.2012 gekündigt. Im Rahmen der geführten Verhandlungen konnte zunächst keine Einigung erzielt werden. Die Tarifparteien hatten sich deshalb auf ein Schlichtungsverfahren verständigt, welches am 19.03.2012 erfolgreich zum Abschluss gebracht wurde. Die Tarifeinigung hat eine Laufzeit bis zum 31.01.2015. Der Manteltarifvertrag sowie die Entgelttabelle zum LfTV Saar wurde zum 31.12.2011 gekündigt.

Die Saarbahn gehört dem saarländischen Verkehrsverbund (saarVV) an. Seit Gründung des Verbundes im August 2005 konnte ein deutliches Plus bei den Einnahmen und bei den beförderten Fahrgästen ver-

zeichnet werden. Insgesamt erhöhten sich die Einnahmen im saarVV im Jahr 2011 gegenüber dem Vorjahr um rd. 2,63 % von 72,7 Mio. auf rd. 74,7 Mio. EUR, die Zahl der Fahrgäste sank hierbei leicht um 1,57 % von 78,0 Mio. auf rund 76,7 Mio. Fahrgäste. Diese Entwicklung ist allerdings vor dem Hintergrund der demografischen Entwicklung und hier insbesondere den rückläufigen Fahrgastzahlen im Schüler- und Auszubildendenbereich zu bewerten.

Wesentliche Grundlage für die Finanzierung der Verkehrsleistungen bildet neben den originären Verkehrseinnahmen der zwischen den Unternehmen des saarVV sowie dem Ministerium für Verkehr und dem Zweckverband Personenverkehr Saarland geschlossene Finanzierungsvertrag. Dieser hat eine Laufzeit bis 31.07.2015 und regelt Ausgleichszahlungen beispielsweise für die vergünstigte Beförderung von Schüler- und Auszubildenden, für das Angebot des Semestertickets oder auch für entstehende Durchtarifierungs- und Harmonisierungsverluste im Verkehrsverbund. Der Vertrag bildet damit ein wesentliches Finanzierungsinstrument des öffentlichen Personennahverkehrs.

Die Bauarbeiten auf dem Streckenabschnitt zwischen Etzenhofen/Walpershofen und Heusweiler Markt wurden termingerecht abgeschlossen. Der Regelbetrieb auf dem Streckenabschnitt läuft seit dem

31.10.2011. Derzeit erfolgen die Erstellung der Dokumentationsunterlagen sowie die Schlussabrechnung mit den beauftragten Firmen. Die Ausführungsplanung der landschaftspflegerischen Begleitmaßnahmen wird im Nachgang zu den Baumaßnahmen erarbeitet.

Der Abschluss der Baumaßnahme auf dem letzten Bauabschnitt bis Lebach/Jabach ist bis Ende 2013 vorgesehen, so dass der Inbetriebnahmetermin im Jahr 2014 erfolgen wird.

Die positive Einnahmeentwicklung der vergangenen Jahre konnte auch im Jahr 2011 fortgesetzt werden. Auch die Gesamtfahrgastzahlen, insbesondere der Bereich Linienverkehr gegen Entgelt, sind im Vergleich zu Vorjahr gestiegen. Die vor Beginn der Wirtschafts- und Finanzkrise erreichten Fahrgastzahlen des Jahres 2008 konnten im Berichtsjahr wieder überschritten werden.

Die Voraussetzung für eine Verbesserung der Wirtschaftlichkeit ist die konsequente und nachhaltige Umsetzung bereits beschlossener Restrukturierungsmaßnahmen. Zusätzliche Umsätze und Ergebnisverbesserungen sollen zudem durch den Weiterbau der Saarbahn sowie die zwischenzeitlich erreichte und jährlich ansteigende Kofinanzierung der Umlandverkehre erreicht werden.

Saar-Bus GmbH

Hohenzollernstraße 115
66117 Saarbrücken
www.saar-bus.de

Saar-Bus

Tel. 0681/5003-520
Fax 0681/5003-522
email info@saar-bus.de

1. Geschäftsführung

Dipl.-Betriebswirt Gisbert Hurth
Dipl.-Wirtschaftsing. Jürgen Henrich

2. Gründung der Gesellschaft

2001

3. Stammkapital der Gesellschaft

50.000 €

4. Beteiligungsverhältnisse

Saarbahn GmbH	26,0 %	13.000 €
Omnibusbetrieb Aloys Baron GmbH	24,8 %	12.400 €
Manfred Harz GmbH & Co. KG	24,6 %	12.300 €
Reise Fischer GmbH	24,6 %	12.400 €

5. Unternehmensgegenstand

Gegenstand des Unternehmens sind:

- der Linienbusverkehr sowie sämtliche Leistungen des öffentlichen Personennahverkehrs im Auftrag Dritter
- der Handel mit und die Vermietung von Nutzfahrzeugen und Bussen,
- der Betrieb einer Kfz-Reparaturwerkstatt,
- Service, Infrastruktur- und Personaldienstleistungen für den öffentlichen Personennahverkehr

sowie sämtliche damit zusammenhängenden und den Gesellschaftszweck fördernden Geschäfte. Die Gesellschaft ist zu allen Geschäften berechtigt, die zur Erreichung des Gesellschaftszweckes notwendig und nützlich erscheinen. Sie kann sich zur Erfüllung ihrer Aufgaben anderer Unternehmen bedienen.

6. Aufsichtsrat

Die Gesellschaft hat keinen Aufsichtsrat

7. Beteiligungen

SNS Beteiligungs GbR privates Busgewerbe

8. Vermögens-, Finanz- und Ertragslage

AKTIVA	2011 T€	2010 T€	Abw. absolut	Abw. in %
Immaterielles Vermögen	0	0	0	0
Sachanlagen	392	439	-47	-11
Finanzanlagen	1	1	0	0
ANLAGEVERMÖGEN	393	440	-47	-11
Vorräte	0	0	0	0
Forderungen und sonstige Vermögensgegenstände	383	264	119	45
Flüssige Mittel	439	75	364	485
UMLAUFVERMÖGEN	822	339	483	142
RAP		1	-1	-100
BILANZSUMME	1.215	780	435	56

PASSIVA	2011 T€	2010 T€	Abw. absolut	Abw. in %
Gezeichnetes Kapital	50	50	0	0
Rücklagen	0	0	0	0
Gewinn- / Verlustvortrag	258	236	22	9
Jahresüberschuss/-fehlbetrag	34	23	11	48
EIGENKAPITAL	342	309	33	11
Sonderposten	0	0	0	0
Rückstellungen	57	34	23	68
Verbindlichkeiten	816	437	379	87
- kurzfristig	816	168	648	386
- langfristig	0	269	-269	-100
FREMDKAPITAL	873	471	402	85
RAP	0	0	0	0
BILANZSUMME	1.215	780	435	56

Gewinn- und Verlustrechnung	2011 T€	2010 T€	Abw. absolut	Abw. in %
Umsatzerlöse	2.085	1.926	159	8
Bestandsveränderungen	0	0	0	0
aktivierte Eigenleistungen	0	0	0	0
sonst. betr. Erträge	97	44	53	120
Gesamtleistung	2.182	1.970	212	11
Materialaufwand	340	50	290	580
Personalaufwand	938	1.020	-82	-8
Abschreibungen	214	243	-29	-12
sonstiger betr. Aufwand	636	646	-10	-2
sonstige Steuern	-13	-12	-1	8
Betriebsergebnis	67	23	44	191
Finanzergebnis	0	0	0	0
Neutrales Ergebnis	0	0	0	0
Ertragssteuern	33	0	33	0
Jahresergebnis	34	23	11	48

Mitarbeiter	33	33	0	0
davon Auszubildende	0	0	0	0
				0
Stand 30.06.2011: davon Auszubildende: 0				
Investitionen (T€)	200	235	-35	-15

Saarländische Nahverkehrs-Service GmbH

Hohenzollernstraße 8
66333 Völklingen

SNS GmbH

Tel. 06898/9095-413

Fax: 06898/9095-420

Email: kontakt@saarvv.de

1. Geschäftsführung

Dieter Haag, Sprecher der Geschäftsführung
Gisbert Hurth
Pascal Koch
Uwe Loeschmann
Andreas Michel
Norbert Reuter
Ralf Schmitt

2. Gründung der Gesellschaft

2005

3. Stammkapital der Gesellschaft

50.000 €

4. Beteiligungsverhältnisse

Stadtbahn Saar GmbH, Saarbrücken	30 %	15.000 €
Saar-Pfalz-Bus GmbH	30 %	15.000 €
KVS GmbH, Saarlouis	15 %	7.500 €
Neunkircher Verkehrs AG, Neunkirchen	10 %	5.000 €
SNS Beteiligungs GbR privates Busgewerbe	10 %	5.000 €
Völklinger Verkehrsbetriebe GmbH, Völklingen	5 %	2.500 €

5. Unternehmensgegenstand

§ 2 Gesellschaftsvertrag

(1) Das Unternehmen hat insbesondere zum Gegenstand:

Koordinierung von verbundbezogenen Aufgaben des öffentlichen Personennahverkehrs (insbesondere Einnahmeverteilung, Festlegung des Verbundtarifes, Abstimmung der Fahrplanangebote, Vertrieb) im Interesse seiner Gesellschafter und Dritter, soweit diese Teilnehmer am saarlandweiten Verbundtarif sind,

(2) Die Gesellschaft ist zur Vornahme aller Maßnahmen berechtigt, durch die der in Abs. 1 umschriebene Gegenstand des Unternehmens gefördert wird.

(3) Die Gesellschaft ist berechtigt, Zweigniederlassungen zu errichten, sich an anderen Unternehmen zu beteiligen, solche Unternehmen zu gründen oder zu erwerben und Unternehmensverträge abzuschließen.

6. Aufsichtsrat

§ 11 des Gesellschaftsvertrages

(1) Der Aufsichtsrat besteht aus 20 Mitgliedern.

(2) Die Gesellschafter schlagen der Gesellschafterversammlung jeweils die

folgende Anzahl an Aufsichtsratsmitgliedern vor:

a) 4 KVS GmbH, Saarlouis

b) 2 SNS Beteiligungs GbR

c) 2 Neunkircher Verkehrs AG

- d) 2 Saar-Pfalz-Bus GmbH
- e) 8 Stadtbahn Saar GmbH
- f) 2 Völklinger Verkehrsbetriebe GmbH
- (3) Die von der Saar-Pfalz-Bus GmbH entsandten Mitglieder des Aufsichts-

rates besitzen jeweils ein vierfaches Stimmrecht.

- (6) Die Gesellschafter sollen mindestens je ein Ersatzmitglied für den Aufsichtsrat benennen...

**Mitglieder des Aufsichtsrates:
seitens SBS GmbH (Stand: Juli 2012)**

Bg. Kajo Breuer, besonderer Vertreter der Oberbürgermeisterin
Peter Edlinger,
Gerd Hirschmann, CDU
Anette Hoffmann, CDU
Winfried Jung, Die Linke
Elisabeth Potyka, SPD
Vera Wilhelm, SPD
Klaus Leismann Bündnis 90/Die Grünen

Ersatzvertreter

Edith Eckert, CDU
Rudolf Kraus, CDU
Michael Bleines, Die Linke
Sylvia Josette Schuhe, SPD
Wolfgang Klein, SPD

7. Beteiligung an anderen Gesellschaften und Zweckverbänden
keine

8. Vermögens-, Finanz- und Ertragslage

AKTIVA	2011 T€	2010 T€	Abw. absolut	Abw. %
Immaterielles Vermögen	0	0	0	0
Sachanlagen	6	5	1	20
Finanzanlagen	0	0	0	0
ANLAGEVERMÖGEN	6	5	1	20
Vorräte	0	0	0	0
Forderungen u. sonstige Vermögensgegenstände	103	41	62	151
Flüssige Mittel	490	382	108	28
UMLAUFVERMÖGEN	593	423	170	40
RAP	3	0	3	0
BILANZSUMME	602	428	174	41

PASSIVA	2011 T€	2010 T€	Abw. Absolut	Abw. %
Gezeichnetes Kapital	50	50	0	0
Rücklagen	0	0	0	0
Gewinn- / Verlustvortrag	0	0	0	0
Jahresüberschuss/-fehlbetrag	0	0	0	0
EIGENKAPITAL	50	50	0	0
Sonderposten			0	0
Rückstellungen	134	103	31	30
Verbindlichkeiten	419	275	144	52
- kurzfristig			0	0
- langfristig			0	0
FREMDKAPITAL	553	378	175	46
RAP	0	0	0	0
BILANZSUMME	603	428	175	41

Gewinn- und Verlustrechnung	2011 T€	2010 T€	Abw. Absolut	Abw. %
Umsatzerlöse	26.489	25.836	0	3
Bestandsveränderungen	0	0	0	0
aktivierte Eigenleistungen	0	0	0	0
sonst. betr. Erträge	1.304	1.194	0	9
Gesamtleistung	27.793	27.030	0	3
Materialaufwand	26.489	25.836	0	3
Personalaufwand	328	339	0	-3
Abschreibungen	2	5	0	-60
sonstiger betr. Aufwand	979	851	0	15
sonstige Steuern	0	1	0	-100
Betriebsergebnis	0	0	0	0
Finanzergebnis	0	0	0	0
Neutrales Ergebnis	0	0	0	0
Ertragssteuern	0	0	0	0
Jahresergebnis	0	0	0	0

Sonstige Wirtschaftszahlen	2011	2010	Abw. absolut	Abw. in %
Mitarbeiter	5	5	0	0
davon Auszubildende	1	1	0	0
				0
Stand 30.06.2011: davon Auszubildende:				
Investitionen (T€)	2	2	0	0

Energie SaarLorLux AG

ESLL

Richard-Wagner-Str- 14-16
66111 Saarbrücken

www.energie-saarlorlux.com

Tel. 0681/587-0

Fax: 0681/587-4203

Email: info@energie-saarlorlux.com

1. Vorstand Stand: Mai 2013

Dr. Jochen Starke, Vorstandsvorsitzender
Dr. Thomas Severin, stellv. Vorstandsvorsitzender
Joachim Morsch

2. Gründung der Gesellschaft

2000

3. Grundkapital der Gesellschaft

9.345.000 €

4. Beteiligungsverhältnisse

Versorgungs- und Verkehrsgesellschaft Saarbrücken mbH (VVS)	49 %	4.579.050 €
GDF SUEZ Energie Deutschland AG (ehemals Electrabel Deutschland AG)	51 %	4.765.950 €

5. Unternehmensgegenstand

1. Gegenstand des Unternehmens ist die Erzeugung von Strom und Fernwärme sowie der Vertrieb von Strom, Gas und Fernwärme sowie damit in Zusammenhang stehende Dienstleistungen.
2. In diesem Zusammenhang kann die Gesellschaft andere Unternehmen

gründen, erwerben oder sich an ihnen beteiligen, Niederlassungen errichten und alle sonstigen Maßnahmen ergreifen sowie Rechtsgeschäfte vornehmen, die zur Erreichung und Förderung des Gesellschaftszwecks notwendig oder dienlich sind.

Die Energie SaarLorLux wurde im Jahre 2000 als gemeinsames Vertriebsunternehmen der GDF SUEZ Energie Deutschland AG (ehemals Electrabel Deutschland AG) und der Saarbrücker Stadtwerke gegründet. Am 08. Februar 2002 wurde die GmbH in eine Aktiengesellschaft umgewandelt. Die GDF SUEZ Energie Deutschland AG (ehemals Electrabel Deutschland AG) und Stadtwerke Saarbrücken AG gründete mit Wirkung vom 01. Januar 2006 die Energie SaarLorLux GbR. Deren Aufgabe ist die Durchführung von Serviceleistungen für die Energie SaarLorLux AG und andere Unternehmen des Energiesektors.

Auf Basis der Kooperationsverträge zwischen GDF SUEZ Energie Deutschland AG (GSED), Versorgungs- und Verkehrsgesellschaft mbH (VVS), Stadtwerke Saarbrücken AG (SWS) und der Energie SaarLorLux AG (ESLL) vom 22. Dezember 2010 hat die ESLL von der GSED deren Erzeugungsportfolio im Saarland erworben.

Ihre Aufgabe ist die Erzeugung von Strom und Fernwärme sowie der Vertrieb von Strom, Gas, Fernwärme sowie damit in Zusammenhang stehende Dienstleistungen. Die Gesellschaft versorgt überwiegend Kunden im Vertriebsgebiet Saarland und Umgebung.

6. Aufsichtsrat

§ 12 Zusammensetzung und Amtsdauer

- (1) Der Aufsichtsrat besteht aus 15 Mitgliedern.
- (2) Die Wahl erfolgt für die Zeit bis zur Beendigung der Hauptversammlung, die über die Entlastung für das vierte Geschäftsjahr nach Beginn der Amtszeit beschließt. Hierbei ist das Geschäftsjahr, in dem die Wahl erfolgt, nicht mitzurechnen. Eine Wiederwahl ist zulässig. Die Mitglieder des ersten Aufsichtsrates können nicht für längere Zeit als bis zur Beendigung der Hauptversammlung bestellt werden, die über die Entlastung für das erste Voll- oder Rumpffahr beschließt. Ist die Versorgungs- und Verkehrsgesellschaft Saarbrücken mbH oder ein mit ihr im Sinne von § 15 AktG verbundenes Unternehmen Aktionär, so darf diese unbeschadet weitergehender schuldrechtlicher Abreden entsprechend ihrer anteiligen Beteiligung an dem stimmberechtigten Grundkapital der Gesellschaft bis zu drei Aufsichtsratsmitglieder direkt in den Aufsichtsrat entsenden.
- (3) Gleichzeitig mit den ordentlichen Aufsichtsratsmitgliedern können für ein oder für mehrere Aufsichtsratsmitglieder Ersatzmitglieder gewählt werden. Tritt ein Ersatzmitglied an die Stelle des Ausgeschiedenen, so erlischt sein Amt falls in der nächsten oder übernächsten Hauptversammlung nach Eintritt des Ersatzfalles eine Neuwahl für den Ausgeschiedenen stattfindet, mit Beendigung dieser Hauptversammlung, anderenfalls mit Ablauf der restlichen Amtszeit des Ausgeschiedenen.
- (4) Wird ein Aufsichtsratsmitglied anstelle eines ausscheidenden Mitglieds gewählt, so besteht sein Amt für den Rest der Amtsdauer des ausscheidenden Mitglieds. Soll die Nachwahl für ein vorzeitig ausgeschiedenes Mitglied des Aufsichtsrats das Ausscheiden eines nachgerückten Ersatzmitgliedes bewirken, bedarf der Beschluss über die Nachwahl einer einfachen Mehrheit.
- (5) Jedes Aufsichtsratsmitglied kann sein Amt unter Einhaltung einer Frist von einem Monat niederlegen. Die Niederlegung muss durch schriftliche Erklärung gegenüber der Geschäftsführung unter Benachrichtigung des Vorsitzenden des Aufsichtsrats erfolgen. Das Recht zur Amtsniederlegung aus wichtigem Grund bleibt hiervon unberührt.
- (6) Der Aufsichtsrat kann im Rahmen der gesetzlichen Vorschriften aus seiner Mitte Ausschüsse bilden und ihnen in seiner Geschäftsordnung oder durch besonderen Beschluss Aufgaben und Befugnisse übertragen. Von einem Aufsichtsratsausschuss beschlossene Willenserklärungen gibt im Namen des Ausschusses dessen Vorsitzender ab.

Mitglieder des Aufsichtsrates:

Erik von Scholz, Aufsichtsratsvorsitzender, Vorstandsvorsitzender der GDF Suez Energie Deutschland AG
Charlotte Britz, Oberbürgermeisterin stellv. Aufsichtsratsvorsitzende
Johan van Bragt, Head of Risk Governance & Value Chain Management, Electrabel GDF SUEZ Brüssel.
Michael Stephan, Mitglied des Vorstands, der GDF Suez Energie Deutschland AG
Anke Langner, Vorstandsmitglied der GDF SUEZ Energie Deutschland AG

Stand: Mai 2013

Dr. Frank Fischer, GDF Suez Energie Deutschland AG
Pierre Klockaerts, Dipl. –Ingenieur, Betriebswirt, GDF Suez Energie Deutschland AG
Dr. Meike Birkenmeier, Volljuristin, GDF Suez Energie Deutschland AG
Peter Storch, Dipl.-Ingenieur, stellv. Vorstandsvorsitzender der WSW Energie & Wasser AG
Peter Bauer, Regierungsangestellter
Winfried Jung, KFZ-Meister

Dr. Gerd Bauer, Direktor Landesme-
dienanstalt Saarland
Peter Edlinger, Ass.Jur. Versorgungs-
und Verkehrsgesellschaft mbH
Thomas Brück, Dipl. Sozialpädagoge
Heinrich Böll Stiftung Saar e.V.

Karsten Krämer, Dipl. Ing. Versor-
gungs- und Verkehrsgesellschaft mbH

7. Beteiligung an anderen Gesellschaften

keine

8. Vermögens-, Finanz- und Ertragslage

AKTIVA	2011 T€	2010 T€	Abw. absolut	Abw. in %
Immaterielles Vermögen	7.422	1.925	5.497	286
Sachanlagen	80.887	844	80.043	9.484
Finanzanlagen	2.162	0	2.162	0
ANLAGEVERMÖGEN	90.471	2.769	87.702	3.167
Vorräte	3.171	0	3.171	0
Forderungen u. sonstige Vermögensgegenstände	146.550	140.093	6.457	5
Flüssige Mittel	878	1.108	-230	-21
UMLAUFVERMÖGEN	150.599	141.201	9.398	7
RAP	120	0	120	0
BILANZSUMME	241.190	143.970	97.220	68

PASSIVA	2011 T€	2010 T€	Abw. absolut	Abw. in %
Gezeichnetes Kapital	9.345	345	9.000	2.609
Rücklagen	34	34	0	0
Gewinn- / Verlustvortrag	0	0	0	0
Jahresüberschuss/-fehlbetrag	0	0	0	0
EIGENKAPITAL	9.379	379	9.000	2.375
Sonderposten	0	0	0	0
Rückstellungen	22.963	16.669	6.294	38
Verbindlichkeiten	208.848	126.922	81.926	65
- kurzfristig	135.649	126.922	8.727	7
- langfristig	73.199	0	73.199	0
FREMDKAPITAL	231.811	143.591	88.220	61
RAP	0	0	0	0
BILANZSUMME	241.190	143.970	97.220	68

Gewinn- und Verlustrechnung	2011 T€	2010 T€	Abw. absolut	Abw. in %
Umsatzerlöse	294.043	275.147	18.896	7
Bestandsveränderungen	0	0	0	0
aktivierte Eigenleistungen	0	0	0	0
sonst. betr. Erträge	9.194	1.920	7.274	379
Gesamtleistung	303.237	277.067	26.170	9
Materialaufwand	252.924	254.102	-1.178	0
Personalaufwand	13.146	7.282	5.864	81
Abschreibungen	4.635	1.620	3.015	186
sonstiger betr. Aufwand	18.937	12.273	6.664	54
sonstige Steuern	0	0	0	0
Betriebsergebnis	13.595	1.790	11.805	659
Finanzergebnis	-4.206	-425	-3.781	890
Neutrales Ergebnis	-870	-72	-798	1.108
Ertragssteuern	9.194	236	8.958	3.796
Jahresergebnis	-675	1.057	-1.732	-164

Sonstige Wirtschaftszahlen	2011	2010	Abweichung absolut	Abw. in %
Mitarbeiter	188	121		
- davon Auszubildende	14	6		
Stand 30. April 2013	180			
- davon Auszubildende	12			

9. Geschäftsverlauf und voraussichtliche Entwicklung des Unternehmens

Geschäftslage

Die Bilanz der Energie SaarLorLux AG zeigt eine Bilanzsumme von 241,2 Mio. € (Vorjahr 144,0 Mio. €).

Im Vertriebsgeschäft wurden verteilt über die Sparten Strom, Gas und Fernwärme im Jahr 2011 insgesamt 255,2 Mio. € Umsatzerlöse erwirtschaftet; hinzu kommen 6,4 Mio. € sonstige betriebliche Erträge aus i.w. Dienstleistungen für Dritte und periodenfremde Erträge. Das Erzeugungsgeschäft wurde zum 01.07.2011 aufgenommen. Im 2. Halbjahr 2011 wurden Umsatzerlöse von 38,8 Mio. € erzielt sowie sonstige betriebliche Erträge in Höhe von 2,8 Mio€ v.a. aus Weiterbelastung von Projektkosten ausgewiesen.

Vertriebsgeschäft:

Stromversorgung:

Mit insgesamt 1.036,0 Mio. kWh hat sich die Absatzmenge zum Vorjahr um 261,2 Mio. kWh verringert. Der Rückgang resultiert zum Großteil durch nicht nachhaltige Kundenverluste aus dem Bereich Geschäftskunden.

Gasversorgung:

Die Absatzmenge Gas hat sich um 255,5 Mio. kWh auf 965,4 Mio. kWh verringert. Der Rückgang resultiert im Wesentlichen temperaturbedingt aus dem Bereich der Privatkunden (-182,1 Mio. kWh). Im Geschäftskundensegment bedingt durch den Verlust eines Großkunden, Temperatur und andere Kundenverluste (-73,4 Mio. kWh).

Fernwärmeversorgung

Mit insgesamt 536,9 Mio. kWh (ohne Netzverluste) hat sich die Absatzmenge zum Vorjahr um 96,4 Mio. kWh vermindert. Aufgrund der warmen Witterung ist die Wärmemenge im Haushaltskundensegment im Vergleich zum Vorjahr um 37,8 Mio. kWh zurückgegangen. Ebenso ist die Absatzmenge Wärme bei Gewerbe- und Sondervertragskunden (B2B) temperaturbedingt um rd. 58,6 Mio. kWh vermindert.

Ausblick

Die Erzeugungssparte der ESLL ist mittelfristig schwierigen Marktverhältnissen ausgesetzt. Langfristig geht die Gesellschaft davon aus, dass die Erzeugungssparte gerade auch im Hinblick auf die neue Kraftwerkslandschaft Deutschland einen stark positiven Beitrag zum Unternehmensergebnis bringen wird.

Im Strom- und Gasmarkt wird die Gesellschaft insbesondere im Industrie- und Gewerbekundenbereich, aber auch bei den Privatkunden weiterhin steigendem Wettbewerbsdruck ausgesetzt sein.

co.met GmbH

Hohenzollernstr. 75
66117 Saarbrücken

<http://www.co-met.info>

Tel. 0681/587-2514

Fax: 0681/587-2538

Email: peter.backes@co-met.info

1. Geschäftsführung

Dipl. Ing, EUR Ing. Peter Backes

2. Gründung der Gesellschaft

2001

3. Stammkapital der Gesellschaft

300.000 €

4. Beteiligungsverhältnisse

Versorgungs- und Verkehrsgesellschaft
Saarbrücken mbH

100 %

300.000 €

5. Unternehmensgegenstand

Gegenstand des Unternehmens ist:
Die Erbringung von Dienstleistungen –
einschließlich Datenservice - im Bereich
des Zähler- und Messwesens und der
Verbrauchsabrechnung für Energie und

Wasser einschließlich Datenservice so-
wie verwandte und ergänzende Dienst-
leistungen.

6. Aufsichtsrat

§ 8 Gesellschaftsvertrag:

Die Gesellschaft hat einen Aufsichtsrat,
dem mindestens vier und höchstens
vierzehn Mitglieder angehören; über die
Anzahl der Aufsichtsratsmitglieder be-
schließt die Gesellschafterversammlung.
Die Mitglieder des Aufsichtsrates werden
von der Gesellschafterversammlung auf
Vorschlag der Gesellschafter bestellt und
abberufen. Wird über die Amtsdauer

nichts anderes bestimmt, so endet die
Amtszeit mit der Beendigung der Gesell-
schafterversammlung, die über die Ent-
lastung über das vierte Geschäftsjahr
nach dem Beginn der Amtszeit be-
schließt. Das Geschäftsjahr, in dem die
Amtszeit beginnt, wird dabei nicht mitge-
rechnet.

Mitglieder im Aufsichtsrat :

Harald Schindel, Vorsitzender
Eric Barth, Die Linke
Helmut Kihl, stellv. Vorsitzender

Stand: September 2012

Uwe Kirwald, SPD
Dr. Thomas Severin, VVS
Hans-Georg Vinzent, CDU

7. Beteiligung an anderen Gesellschaften

Keine Beteiligung

8. Vermögens-, Finanz- und Ertragslage

AKTIVA	2011 T€	2010 T€	Abw. absolut	Abw. in %
Immaterielles Vermögen	178	117	61	52
Sachanlagen	790	805	-15	-2
Finanzanlagen	0	0	0	0
ANLAGEVERMÖGEN	968	922	46	5
Vorräte	0	0	0	0
Forderungen u. sonstige Vermögensgegenstände	2.038	2.684	-646	-24
Flüssige Mittel	6	8	-2	-25
UMLAUFVERMÖGEN	2.044	2.692	-648	-24
RAP	0	0	0	0
Aktiver Unterschiedsbetrag aus der Vermögensverrechnung	0	7	-7	-100
BILANZSUMME	3.012	3.621	-609	-17

PASSIVA	2011 T€	2010 T€	Abw. absolut	Abw. in %
Gezeichnetes Kapital	300	300	0	0
Rücklagen	0	0	0	0
Gewinn- / Verlustvortrag	138	138	0	0
Jahresüberschuss/-fehlbetrag	0	0	0	0
EIGENKAPITAL	438	438	0	0
Sonderposten	0	0	0	0
Rückstellungen	543	431	112	26
Verbindlichkeiten	2.031	2.752	-721	-26
- kurzfristig	2.031	2.752	-721	-26
- langfristig	0	0	0	0
FREMDKAPITAL	2.574	3.183	-609	-19
RAP	0	0	0	0
BILANZSUMME	3.012	3.621	-609	-17

Gewinn- und Verlustrechnung	2011 T€	2010 T€	Abw. absolut	Abw. in %
Umsatzerlöse	7.834	7.781	53	1
Bestandsveränderungen	0	0	0	0
aktivierte Eigenleistungen	0	0	0	0
sonst. betr. Erträge	96	43	53	123
Gesamtleistung	7.930	7.824	106	1
Materialaufwand	2.040	2.399	-359	-15
Personalaufwand	2.166	1.856	310	17
Abschreibungen	803	723	80	11
sonstiger betr. Aufwand	1.645	1.313	332	25
sonstige Steuern	0	0	0	0
Betriebsergebnis	1.276	1.533	-257	-17
Finanzergebnis	38	-270	308	-114
Neutrales Ergebnis	0	0	0	0
Ertragssteuern	0	0	0	0
Außerordentliche Aufwendungen	0	13	-13	-100
Jahresergebnis	1.314	1.250	64	5

Sonstige Wirtschaftszahlen	2011	2010	Abw. absolut	Abw. in %
Mitarbeiter	47	45	0	
- davon Auszubildende	0	0	0	0
Stand 31.08.12				

9. Geschäftsverlauf und weitere Entwicklung des Unternehmens

Auch im Geschäftsjahr 2011 wurde das Unternehmen entsprechend der Planungen geführt und weiterentwickelt. Die Bilanzsumme beträgt 3.012 T€ (Vorjahr: 3.621 T€), der Umsatzerlös konnte um 53 T€ auf insgesamt 7.834 T€ gesteigert werden.

Die co.met GmbH hat im Jahr 2011 ihre starke Wettbewerbsposition auf dem sich ständig in Bewegung befindlichen Markt für Dienstleistungen rund um den Messstellenbetrieb gefestigt. Durch gezielte Marketing-Aktivitäten in Verbindung mit einem neu definierten Corporate Design zur Schärfung der Marke „co.met“ konnte das Unter-

nehmen in 2011 am Markt deutlich präzenter positioniert werden.

Bisher bestand die angestammte Zielgruppe der co.met aus kleinen und mittleren Stadtwerken und Versorgungsunternehmen. 2011 ist es erstmals gelungen, mit der Vattenfall Europe AG, Hamburg, einen echten Großkunden zu akquirieren. Ab 2012 erfasst die co.met im Rahmen ihrer Dienstleistung co.read® auf der Basis eines Dreijahresvertrages ca. 520.000 Zählerstände pro Jahr zur Durchführung der Verbrauchsabrechnung bei Vattenfall Hamburg.

Da sich die Rahmenbedingungen im Messwesen ständig weiterentwickeln, werden die Anforderungen an Hersteller sowie Verteilnetz- und Messstellenbetreiber zunehmend komplexer.

Diese Entwicklung antizipierend hat co.met im Oktober 2011 das MeteringForum. initiiert - eine neutrale Plattform zum Wissens- und Erfahrungsaustausch für alle Versorgungsunternehmen und deren Organisationsebenen. Angeboten werden Workshops und Seminare, für die renommierte Referenten gewonnen werden konnten. In diesem Kreis können sich die Akteure der Energie- und Versorgungswirtschaft über neueste Marktentwicklungen informieren und einen Einblick in die Erfahrungswelt der anderen Teilnehmer erlangen.

Die zukünftige wirtschaftliche Entwicklung der co.met wird im Wesentlichen bestimmt durch die Entwicklungen im Kontext der aktuell laufenden

rechtlichen und technischen Veränderungen in der Energiewirtschaft Deutschlands.

Speziell werden die Vorgaben für die Einführung der so genannten „intelligenten Messsysteme (BSI)“ auf Basis der Regelungen des EnWG 2011 (i.W. §§ 14a, 21 b bis i und 118b) sowie daraus folgender fachlicher und rechtlicher Maßgaben einen signifikanten Einfluss auf die Entwicklung der co.met haben. Stand heute sind diese Maßgaben noch nicht vollständig bekannt, lediglich erste Orientierungen lassen sich aus den Verlautbarungen des BMWi und der BNetzA ableiten. Hiernach ist mit der Notwendigkeit des Aufbaus einer komplexen, technisch und prozessual anspruchsvollen System- und IT-Landschaft mit höchsten Sicherheitsstandards zu rechnen. Die Abbildung dieser sich abzeichnenden Vorgaben wird in jedem Fall mit sehr hohem Aufwand und erheblichen Investitionen für die gesamte Branche verbunden sein.

Wasserwerk Bliestal GmbH Saarbrücken

WWB

Hohenzollernstr. 104 - 106
66117 Saarbrücken
www.vvs-konzern.de/wwb

Tel. 0681/587-0
Fax: 0681/587-2575

1. Geschäftsführung

Dipl.-Ing. Stefan Keller
Horst Schmeer

2. Gründung der Gesellschaft

1969

3. Stammkapital der Gesellschaft

25.565 €

4. Beteiligungsverhältnisse

Versorgungs- und Verkehrsgesellschaft
Saarbrücken mbH
Saarpfalz-Kreis

87 %
13 %

22.242 €
3.323 €

5. Unternehmensgegenstand

Gegenstand des Unternehmens ist die Förderung, die Aufbereitung, die Speicherung, die Zuleitung und der Verkauf von Wasser. Zu den Aufgaben der Ge-

sellschaft gehört die Erledigung aller mit dem Gegenstand des Unternehmens zusammenhängenden und seinen Belangen dienenden Geschäfte.

6. Aufsichtsrat

Der Aufsichtsrat besteht aktuell aus 16 Mitgliedern.

§ 12 (1) Gesellschaftsvertrag Der Aufsichtsrat

Dem Aufsichtsrat gehören an:

- a) die Oberbürgermeisterin der Landeshauptstadt Saarbrücken,
- b) der Landrat des Saarpfalz-Kreises,
- c) der Stadtverbandspräsident des Stadtverbandes Saarbrücken,*
- d) neun weitere Mitglieder, darunter zwei Arbeitnehmervertreter aus dem Aufsichtsrat der Stadtwerke Saarbrücken AG, die von der Stadtwerke Saarbrücken AG entsandt werden,
- e) fünf weitere Mitglieder, die vom Saarpfalz-Kreis entsandt werden,

Die zu a) bis c) Genannten gehören dem Aufsichtsrat kraft Amtes an. Der Stadtrat hat in der Vergangenheit dem Aufsichtsrat der Stadtwerke eine Empfehlung hinsichtlich der Entsendung der sechs Nichtarbeitnehmervertreter zu d) gegeben. Hierzu reicht ein Mehrheitsbeschluss des Stadtrates aus. § 114 (2) KSVG greift nicht. Bei der Entsendung der Mitglieder zu e) hat die Vertretungskörperschaft § 114 (2) KSVG zu beachten.

* Der Stadtverband Saarbrücken (nunmehr Regionalverband) hat seinen Anteil verkauft und ist nicht mehr im Aufsichtsrat der WWB vertreten.

Mitglieder des Aufsichtsrates:

Bg. Kajo Breuer, AR-Vorsitzender
Jürgen Burgardt
Bm. Annelie Faber-Wegener
Bernd Hertzler
Winfried Jung, Die Linke
Bm. Herbert Keßler
Helmut Kihl
Peter Kihl
Karsten Krämer, FDP

Dr. Volker Krämer, CDU
Rudolf Kraus, CDU
Clemens Lindemann, Landrat
Elisabeth Potyka, SPD
Elisabeth Rammel, SPD
Bm. Alexander Rubeck
Claudia Willger, B'90/Die Grünen

7. Beteiligung an anderen Gesellschaften

keine Beteiligung

8. Vermögens-, Finanz- und Ertragslage

AKTIVA	2011 T€	2010 T€	Abw. absolut	Abw. in %
Immaterielles Vermögen	3	5	-2	-40
Sachanlagen	7.649	7.898	-249	-3
Finanzanlagen	0	0	0	0
ANLAGEVERMÖGEN	7.652	7.903	-251	-3
Vorräte	8	39	-31	-79
Forderungen und sonstige Vermögensgegenstände	4.376	5.012	-636	-13
Flüssige Mittel	0	0	0	0
UMLAUFVERMÖGEN	4.384	5.051	-667	-13
RAP	0	0	0	0
BILANZSUMME	12.036	12.954	-918	-7

PASSIVA	2011 T€	2010 T€	Abw. absolut	Abw. in %
Gezeichnetes Kapital	26	26	0	0
Rücklagen	8.828	8.828	0	0
Gewinn-/Verlustvortrag	0	0	0	0
Jahresüberschuss/-fehlbetrag	0	0	0	0
EIGENKAPITAL	8.854	8.854	0	0
Sonderposten	0	0	0	0
Rückstellungen	67	114	-47	-41
Verbindlichkeiten	3.115	3.986	-871	-22
- kurzfristig	481	1.264	-783	-62
- langfristig	2.634	2.722	-88	-3
FREMDKAPITAL	3.182	4.100	-918	-22
RAP	0	0	0	0
BILANZSUMME	12.036	12.954	-918	-7

Gewinn- und Verlustrechnung	2011 T€	2010 T€	Abw. absolut	Abw. in %
Umsatzerlöse	3.758	3.674	84	2
Bestandsveränderungen	2	-1	3	-300
aktivierte Eigenleistungen	0	0	0	0
sonst. betr. Erträge	796	709	87	12
Gesamtleistung	4.556	4.382	174	4
Materialaufwand	2.161	1.767	394	22
Personalaufwand	0	0	0	0
Abschreibungen	675	683	-8	-1
sonstiger betr. Aufwand	1.125	1.027	98	10
sonstige Steuern	6	6	0	0
Betriebsergebnis	589	899	-310	-34
Finanzergebnis	-35	-73	38	-52
Neutrales Ergebnis	-1	-11	10	-91
Dividendengarantien	13	13	0	0
Ertragssteuern	2	3	-1	-33
Jahresergebnis	538	799	-261	-33
Sonstige Wirtschaftszahlen	2011	2010	Abw. absolut	Abw. in %
Mitarbeiter	0	0	0	0
davon Auszubildende	0	0	0	0
Investitionen (Anlagenzugänge)	400	93	307	330
Leistungszahlen				
Mengenangabe in Tm ³				
Stadtwerke Saarbrücken	7.100	6.827	273	4
Saarpfalz-Kreis	1.500	1.508	-8	-1
Insgesamt	8.600	8.335	265	3

9. Geschäftsverlauf und weitere Entwicklung des Unternehmens

Die Wasserwerk Blietal GmbH Saarbrücken (WWB) hat im Geschäftsjahr 2011 wie in den Vorjahren Stadt- und Gemeindeteile im Saarpfalz-Kreis sowie die Landeshauptstadt Saarbrücken aus Anlagen und über Leitungssysteme mit Trinkwasser bester Qualität aus dem Wasserschutzgebiet Blietal versorgt. Generell galt weiterhin als wichtiges Ziel die Orientierung am ökologischen Wasserversorgungskonzept. Es gilt weiterhin der Grundsatz, dass nur so viel Wasser gefördert wird, wie nach Ausschöpfung aller Einsparmöglichkeiten gebraucht wird.

Im Geschäftsjahr 2011 hat die Wasserwerk Blietal GmbH Saarbrücken mit rd. 8,5 Mio. m³ rd. 0,2 Mio. m³ mehr Wasser an ihre Kunden abgegeben als im Vorjahresvergleich. Mit rd. 7,1 Mio. m³ ist der Hauptteil des unter ökologischen Vorgaben der Ressourcenschonung geförderten Blietalwassers an die SWS AG geflossen. Der Wasserbezug des Saarpfalz-Kreises lag bei rd. 1,5 Mio. m³. Der im Vorjahresvergleich leicht gestiegene Gesamtabsatz ist damit auf die etwas höhere Abnahme der Stadtwerke Saarbrücken zurückzuführen.

Auf der Grundlage vorgenannter Absatzmengen konnte die WWB im Geschäftsjahr 2011 Umsatzerlöse in Höhe von rd. 3,7 Mio. EUR erzielen. Den Gesamterträgen von rd. 4,5 Mio. EUR stehen betriebliche Gesamtaufwendungen in Höhe von rd. 4,0 Mio. EUR gegenüber. Über den Verkauf der oben dargestellten Wassermengen und der Aufwandsent-

wicklung wurde ein Jahresüberschuss von 538 TEUR gegenüber 799 TEUR im Vorjahr erwirtschaftet.

Dieser Jahresgewinn wird entsprechend dem seit 01. Januar 2009 bestehenden Beherrschungs- und Gewinnabführungsvertrag an die VVS GmbH abgeführt. Der Gesellschafter Saarpfalz-Kreis erhält eine Garantiedividende.

Talsperren- und Grundwasser Aufbereitungs- und Vertriebs- gesellschaft mbH

TNA

Hohenzollernstr. 104 - 106
66117 Saarbrücken

Tel. 0681/587-0
Fax: 0681/587-2041

1. Geschäftsführung

Dr.- Ing. Joachim Meier
Dr. rer. nat. Wolfgang Brück

2. Gründung der Gesellschaft

1994

3. Stammkapital der Gesellschaft

661.950 €

4. Beteiligungsverhältnisse

Versorgungs- und Verkehrsgesellschaft Saarbrücken mbH	22,77 %	150.700 €
WVW Wasser- und Energieversorgung Kreis St. Wendel GmbH	40,90 %	270.750 €
energis GmbH, Saarbrücken	22,77 %	150.700 €
Zweckverband Wasserversorgung der Stadt- und Landgemeinden des Kreises Neunkirchen, Ottweiler (WVO)	13,56 %	89.800 €

5. Unternehmensgegenstand

Unternehmensgegenstand sind Planung,
Bau und Betrieb von Aufbereitungsan-
lagen, die Erbringung von wasserwirtschaft-
lichen Dienstleistungen, Betriebsfüh-
rungs- und Geschäftsbesorgungsdienst-

leistungen, die Gewinnung und Aufberei-
tung von Rohwasser sowie der Vertrieb,
der Verkauf und die Vermarktung von
Roh- und Trinkwasser.

6. Aufsichtsrat

Der Aufsichtsrat besteht aktuell aus 22 Mitgliedern.

§ 9 Gesellschaftsvertrag

Jeder Gesellschafter muss im Aufsichts-
rat vertreten sein. Die Zahl der Aufsichts-
ratsmitglieder und die Zusammensetzung
des Aufsichtsrates wird von der Gesell-

schafterversammlung bestimmt. Der Auf-
sichtsrat wählt aus seiner Mitte einen
Vorsitzenden und einen stellvertretenden
Vorsitzenden.

Mitglieder des Aufsichtsrates:

Landrat Udo Recktenwald,
AR-Vorsitzender
Dr.- Ing. Dieter Attig (bis 31.12.2011)
Bürgermeister Wolfgang Alles
Dr. Klaus Bauer
Bürgermeister Klaus Bouillon
Bg. Kajo Breuer
Karl Brixius, SPD
Mathias Frigo
Helmut Fuß
Dr. Rudolf Hinsberger (bis 31.03.2011)
Landrätin C. Hoffmann-Bethscheider
(seit 01.04.2011)
Dr. Volker Krämer, CDU

Bürgermeister Werner Laub
Bürgermeister Fritz Hermann Lutz
Erich Morlo
Wolfgang Müller
Bürgermeister Stephan Rausch
Bürgermeister Hans Heinrich Rödle
Bürgermeister Hermann Josef Schmidt
Martin Schmidt
Dr.- Ing. Thomas Severin
(ab 01.01.2012)
Bürgermeister Theo Staub
Ingeborg Stellmacher, Die Linke
Bürgermeister Andreas Veit

7. Beteiligung an anderen Gesellschaften

keine Beteiligung

8. Vermögens-, Finanz- und Ertragslage

AKTIVA	2011 T€	2010 T€	Abw. absolut	Abw. in %
Immaterielles Vermögen	0	0	0	0
Sachanlagen	601	390	211	54
Finanzanlagen	0	0	0	0
ANLAGEVERMÖGEN	601	390	211	54
Vorräte	10	10	0	0
Forderungen und sonstige Vermögensgegenstände	363	195	168	86
Flüssige Mittel	83	159	-76	-48
UMLAUFVERMÖGEN	456	364	92	25
RAP	0	0	0	0
BILANZSUMME	1.057	754	303	40

PASSIVA	2011 T€	2010 T€	Abw. absolut	Abw. in %
Gezeichnetes Kapital	662	662	0	0
Rücklagen	0	0	0	0
Gewinn- / Verlustvortrag	-262	-293	31	-11
Jahresüberschuss/-fehlbetrag	89	31	58	187
EIGENKAPITAL	489	400	89	22
Sonderposten	0	0	0	0
Rückstellungen	67	12	55	458
Verbindlichkeiten	501	342	159	46
- kurzfristig	233	342	-109	-32
- langfristig	268	0	268	0
FREMDKAPITAL	568	354	214	60
RAP	0	0	0	0
BILANZSUMME	1.057	754	303	40

Gewinn- und Verlustrechnung	2011 T€	2010 T€	Abw. absolut	Abw. in %
Umsatzerlöse	1.294	1.137	157	14
Bestandsveränderungen	0	0	0	0
aktivierte Eigenleistungen	0	0	0	0
sonst. betr. Erträge	258	242	16	7
Gesamtleistung	1.552	1.379	173	13
Materialaufwand	789	656	133	20
Personalaufwand	0	0	0	0
Abschreibungen	61	141	-80	-57
sonstiger betr. Aufwand	586	569	17	3
sonstige Steuern	1	1	0	0
Betriebsergebnis	115	12	103	858
Finanzergebnis	-13	-1	-12	1.200
Neutrales Ergebnis	-13	20	-33	-165
Ertragssteuern	0	0	0	0
Jahresergebnis	89	31	58	187

Sonstige Wirtschaftszahlen	2011	2010	Abw. absolut	Abw. in %
Mitarbeiter	0	0	0	0
davon Auszubildende	0	0	0	0
Stand 30.06.2011: davon Auszubildende:	0			
Investitionen (T€) (Anlagenzugänge)	272	237	35	15

9. Geschäftsverlauf und weitere Entwicklung des Unternehmens

Die Gesellschaft hat im Geschäftsjahr 2010 - im Rahmen des ihr verliehenen Wasserrechtes über 4 Mio. m³/Jahr - die Kunden mit Trinkwasser aus ihrem Wasserwerk Würzbachtal versorgt. Das Trinkwasser aus dem Würzbachtal wird aus acht Tiefbrunnen in 60 bis 100 Meter Tiefe gefördert, ist aus bakteriologischer und chemischer Sicht von hervorragender Qualität und muss lediglich entsäuert werden.

Die im November 2010 begonnenen Arbeiten an der Hauptversorgungsleitung Dn 500 im Bereich Dreispitz/Spiesen

wurden im April 2011 abgeschlossen. Die Niederbringung der Bohrung 3a neu wurde fertig gestellt und am 29. Juni in Betrieb genommen.

Insgesamt wurden 3,496 Mio. m³ Trinkwasser an die Kunden WVV, energis und WVO abgegeben.

Auf der Grundlage vorgenannter Absatzmenge konnte die TNA im Geschäftsjahr 2011 Umsatzerlöse in Höhe von 1,294 Mio. EUR erzielen. Das Berichtsjahr schließt mit einem Jahresergebnis von 89 TEUR.

KS KommunalSysteme für Energie, Umwelt und Verkehr GmbH

KS

Hohenzollernstr. 104 - 106
66117 Saarbrücken

www.vvs-konzern.de

Tel. 0681/587-0

Fax: 0681/587-2041

1. Geschäftsführung

Dr. rer. nat. Wolfgang Brück

2. Gründung der Gesellschaft

1989

3. Stammkapital der Gesellschaft

25.565 €

4. Beteiligungsverhältnisse

Versorgungs- und Verkehrsgesellschaft
Saarbrücken mbH

100 %

25.565 €

5. Das Unternehmen

Gegenstand des Unternehmens ist:

- a) die Beratung, Planung, Systementwicklung, Projektsteuerung und -umsetzung einschließlich der Geschäftsbesorgung und Betriebsführung in den Sparten Energie, Verkehr und Umwelt.
- b) die Verwertung und Entsorgung von flüssigen und festen Abfallstoffen, Altlasten, Abraum und ähnlichem.

Die KS KommunalSysteme für Energie, Umwelt und Verkehr GmbH ist eine hundertprozentige Tochter der VVS und wurde gegründet, um Ingenieurdienstleistungen und Planungsleistungen innerhalb des Konzerns zu bündeln und an Dritte zu vermarkten. Die Tätigkeiten erstrecken sich sowohl auf den VVS-Konzern und dem Konzern angegliederte Gesellschaften als auch auf Dritte (private und öffentliche Auftraggeber).

6. Aufsichtsrat/Beirat

Gemäß § 7 des Gesellschaftsvertrages besteht der Beirat aus den jeweiligen Geschäftsführern der Versorgungs- und Verkehrsgesellschaft Saarbrücken mbH.

Mitglied des Beirates:

Dr.-Ing. Dieter Attig (bis 31.12.2011)

Dr.-Ing. Thomas Severin (ab 01.01.2012)

Ass. jur. Peter Edlinger

7. Beteiligung an anderen Gesellschaften (unmittelbar)

Solarpark Zeche Göttelborn GmbH & Co. KG
(Kommanditanteil)

Anteil in %

Anteil in €

4,39 %

5.250 €

8. Vermögens-, Finanz- und Ertragslage

AKTIVA	2011 T€	2010 T€	Abw. absolut	Abw. in %
Immaterielles Vermögen	0	0	0	0
Sachanlagen	63	63	0	0
Finanzanlagen	5	5	0	0
ANLAGEVERMÖGEN	68	68	0	0
Vorräte	72	59	13	22
Forderungen und sonstige Vermögensgegenstände	337	591	-254	-43
Flüssige Mittel	0	0	0	0
UMLAUFVERMÖGEN	409	650	-241	-37
RAP	0	0	0	0
BILANZSUMME	477	718	-241	-34

PASSIVA	2011 T€	2010 T€	Abw. absolut	Abw. in %
Gezeichnetes Kapital	26	26	0	0
Rücklagen	0	0	0	0
Gewinn- / Verlustvortrag	0	0	0	0
Jahresüberschuss/-fehlbetrag	0	0	0	0
EIGENKAPITAL	26	26	0	0
Sonderposten	0	0	0	0
Rückstellungen	75	5	70	1.400
Verbindlichkeiten	376	687	-311	-45
- kurzfristig	974	974	0	0
- langfristig	0	0	0	0
FREMDKAPITAL	451	692	-241	-35
RAP	0	0	0	0
BILANZSUMME	477	718	-241	-34

Gewinn- und Verlustrechnung	2011 T€	2010 T€	Abw. absolut	Abw. in %
Umsatzerlöse	1.123	1.077	46	4
Bestandsveränderungen	13	-157	170	-108
aktivierte Eigenleistungen	0	0	0	0
sonst. betr. Erträge	659	888	-229	-26
Gesamtleistung	1.795	1.808	-13	-1
Materialaufwand	681	832	-151	-18
Personalaufwand	0	0	0	0
Abschreibungen	0	0	0	0
sonstiger betr. Aufwand	1.043	909	134	15
sonstige Steuern	1	1	0	0
Betriebsergebnis	70	66	4	6
Beteiligungs- und Finanzergebnis	1	-1	2	-200
Neutrales Ergebnis	0	0	0	0
Ertragssteuern	0	0	0	0
Jahresergebnis	71	65	6	9

Sonstige Wirtschaftszahlen	2011	2010	Abw. absolut	Abw. in %
Mitarbeiter	0	0	0	0
davon Auszubildende	0	0	0	0
Stand 30.06.2012:	0			
davon Auszubildende:	0			
Investitionen (T€)	0	0	0	0

9. Geschäftsverlauf und weitere Entwicklung des Unternehmens

Neben dem Aufgabenschwerpunkt „Wiedereinstieg des VVS-Konzerns in die Energieerzeugung“ hat die KS KommunalSysteme für Energie, Umwelt und Verkehr GmbH im Geschäftsjahr 2011 eine Reihe neuer innovativer Projekte bearbeitet. Dabei plante sie im Auftrag des VVS-Konzerns, der Landeshauptstadt Saarbrücken und anderer Auftraggeber Maßnahmen zur innovativen und ökologischen Energieverwendung, zur Weiterentwicklung neuer Technologien und zur Erschließung neuer Geschäftsfelder. Mit der Übernahme dieser Aufgabenstellungen leistete die KS einen wichtigen Beitrag zur qualitativen Weiterentwicklung des Konzerns.

Die Abarbeitung der im Auftragsbestand befindlichen Projekte führte im Geschäftsjahr 2011 zu Umsatzerlösen von 1.123 Tsd. EUR.

Im Geschäftsjahr 2011 wurde ein Jahresüberschuss in Höhe von 71 Tsd. € erwirtschaftet. Dieser Jahresüberschuss wird entsprechend dem bestehenden Er-

gebnisabführungsvertrag an die VVS abgeführt.

Die wesentlichen Chancen zur weiteren Geschäftsentwicklung von KS werden neben der Einbindung in konzerninterne Projekte und Grundaufgaben wie Planung und Projektsteuerung (z. B. GuD- und KWK-Anlagen, Energiemanagementsystem u. a.) in der Akquisition von Planungs- und Beratungsleistung für externe Auftraggeber und der Vermarktung des vorhandenen Know-how gesehen.

KS KommunalSysteme für Energie, Umwelt und Verkehr GmbH konkurriert im Planungs- und Beratungsbereich mit klassischen Ingenieurbüros. Die Gesellschaft geht davon aus, sich auch weiterhin durch ihre umfassende und fachübergreifende Kompetenz am Markt behaupten zu können und in Einzelsegmenten (z. B. Kraft-Wärme-Kopplung, regenerative Energien) ihre Position auszubauen.

Stadtwerke Saarbrücken AG

SWS

Hohenzollernstr. 104 - 106
66117 Saarbrücken

www.saarbruecker-stadtwerke.de

Tel. 0681/587-0

Fax: 0681/587-2302

Email: info@saarbruecker-stadtwerke.de

1. Vorstand

Dr.- Ing. Dieter Attig, Vorsitzender (bis 31.12.2011)
Ass. jur. Peter Edlinger (bis 31.12.2011)
Dipl.- Ing. Peter Flohr, Vorsitzender (ab 01.01.2012)
Dipl.- Ing. Helmut Fuß

2. Gründung der Gesellschaft

1963

3. Grundkapital der Gesellschaft

70.050.793 €

4. Beteiligungsverhältnisse

Landeshauptstadt Saarbrücken	5,30 %	3.712.692 €
VVS	74,70 %	52.327.942 €
Projecta 14 GmbH (50 % VSE, 50 % Enovos)	20,00 %	14.010.159 €

5. Unternehmensgegenstand

Gegenstand des Unternehmens ist – bei weitestgehender Schonung der natürlichen Umwelt und der vorhandenen Ressourcen an Energie und Wasser – die Erzeugung, der Bezug und die Bereitstellung versorgungswirtschaftlicher Produkte und Dienstleistungen, vorrangig für die Bevölkerung von Saarbrücken. Im Einzelnen handelt es sich um folgende Aufgaben:

- a) die Lieferung mit Strom, Wärme, Gas und Wasser,
- b) die Erbringung von Dienstleistungen mit dem Ziel der rationalen Verwendung von Energie und Wasser,

- c) der Bau, der Betrieb und die Betriebsführung von Anlagen zur Gewinnung von Strom, Wärme, Gas und Wasser sowie dazu notwendiger Primärenergieträger,
- d) der Betrieb und die Betriebsführung von Wirtschafts- und Versorgungseinrichtungen,
- e) die Wiederverwertung und Entsorgung von Abfallstoffen.

Die Gesellschaft kann sich an Unternehmen, die ihren Zwecken dienen und förderlich sind, in jeder gesetzlich zulässigen Form beteiligen oder solche Unternehmen erwerben oder errichten.

6. Aufsichtsrat

Der Aufsichtsrat besteht aktuell aus 21 Mitgliedern.

§ 7 Satzung

- (1) Der Aufsichtsrat setzt sich zusammen aus Aufsichtsratsmitgliedern der Aktionäre und der Arbeitnehmer. Ein Drittel der Aktionärsvertreter wird von der VVS entsandt, die übrigen Mitglieder - mit Ausnahme der Arbeitnehmervertreter - werden von der Hauptversammlung gewählt.

§ 35 Konsortialvertrag mit VSE / Enovos

- (1) Von den zehn Aktionärsvertretern, die von der Hauptversammlung gemäß § 7

Abs. 1 der Satzung der SWS als Aufsichtsräte gewählt werden, werden sieben auf Vorschlag der VVS und drei auf Vorschlag der Partnerin gewählt....

- (2) VVS wird das ihr zustehende Entsendungsrecht bezüglich der Entsendung von vier Aufsichtsräten in den Aufsichtsrat der SWS so ausüben, dass die Oberbürgermeisterin der LHS und drei Mitglieder des Stadtrates entsendet werden.

Mitglieder des Aufsichtsrates:

Charlotte Britz, Oberbürgermeisterin,
AR-Vorsitzende,
Michael Bleines, Die Linke
Michael Blug
Thomas Brück B`90/Die Grünen
(bis 15.02.2011)
Jürgen Burgardt
Karin Burkart, B`90/Die Grünen
(ab 16.09.2011)
Uwe Conradt, CDU
Dr. Hanno Dornseifer (ab 09.12.2011)
Hans-Peter Klein, SPD
Volker Hanauer
Tim Hartmann
Detlef Huth (ab 09.12.2011)

Peter Kihl
Alwin Kleinbauer
Frank-Uwe Kloos
Rolf Linsler, Die Linke
Rüdiger Linsler, SPD
Jürgen Meyer (vom 15.02.2011 bis
16.09.2011)
Katharina Moritz
Harald Müller, SPD
Prof. Leo Petry (bis 30.06.2011)
Bertram Sauder (bis 30.09.2011)
Klaus Schroeter, SPD
Peter Strobel, CDU
Sascha Zehner, CDU

Beteiligung an anderen Gesellschaften (unmittelbar)

	Stamm-/Grundkapital	Anteil in %
Bäderbetriebsgesellschaft mbH Saarbrücken	25.565 €	100 %
Energiehandel Saar Verwaltungsgesellschaft mbH	25.000 €	27,4 %
Energiehandel Saar GmbH & Co. KG (Kommanditeinlage)	500.000 €	27,42 %
Energie-Service-Saar GmbH	52.000 €	50 %
Fernwärme-Verbund Saar GmbH	8.182.500 €	26 %
GDF Suez Saarland GmbH	25.000 €	25,2 %
Kraftwerk Wehrden GmbH (seit 01.07.1998 außer Betrieb)	5.513.761 €	33,33 %
Solkraftwerk Ahorn (Kommanditeinlage)	1000 €	39 %
Talsperre Nonweiler Betriebsführungsgesellschaft mbH	25.565 €	50 %
Windpark Saar GmbH & Co Repower KG (Kommanditeinlage)	500.000 €	24,9 %
Institut für Zukunftssysteme gGmbH	752.300 €	8,99 %
Solkraftwerk Kenn	25.000 €	23,9 %

7. Vermögens-, Finanz- und Ertragslage

AKTIVA	2011 T€	2010 T€	Abw. absolut	Abw. in %
Immaterielles Vermögen	1.629	2.197	-568	-26
Sachanlagen	186.673	183.012	3.661	2
Finanzanlagen	8.892	4.034	4.858	120
ANLAGEVERMÖGEN	197.194	189.243	7.951	4
Vorräte	4.251	1.817	2.434	134
Forderungen und sonstige Vermögensgegenstände	32.044	46.547	-14.503	-31
Flüssige Mittel	10.980	19.171	-8.191	-43
UMLAUFVERMÖGEN	47.275	67.535	-20.260	-30
RAP	586	594	-8	-1
BILANZSUMME	245.055	257.372	-12.317	-5

PASSIVA	2011 T€	2010 T€	Abw. absolut	Abw. in %
Gezeichnetes Kapital	70.051	70.051	0	0
Rücklagen	37.305	37.305	0	0
Gewinn- / Verlustvortrag	0	0	0	0
Jahresüberschuss/-fehlbetrag	0	0	0	0
EIGENKAPITAL	107.356	107.356	0	0
Sonderposten	4.212	4.955	-743	-15
Rückstellungen	69.454	76.840	-7.386	-10
Verbindlichkeiten	64.033	68.221	-4.188	-6
- kurzfristig	25.583	29.216	-3.633	-12
- langfristig	38.450	39.005	-555	-1
FREMDKAPITAL	133.487	145.061	-11.574	-8
RAP	0	0	0	0
BILANZSUMME	245.055	257.372	-12.317	-5

Gewinn- und Verlustrechnung	2011 T€	2010 T€	Abw. absolut	Abw. in %
Umsatzerlöse	111.567	114.735	-3.168	-3
Bestandsveränderungen	2.430	-595	3.025	-508
aktivierte Eigenleistungen	1.282	1.375	-93	-7
sonst. betr. Erträge	33.332	25.700	7.632	30
Gesamtleistung	148.611	141.215	7.396	5
Materialaufwand	51.055	46.303	4.752	10
Personalaufwand	15.418	15.926	-508	-3
Abschreibungen	14.814	15.243	-429	-3
sonstiger betr. Aufwand	44.806	45.394	-588	-1
sonstige Steuern	538	410	128	31
Betriebsergebnis	21.980	17.939	4.041	23
Finanzergebnis	-4.750	-4.905	155	-3
Beteiligungsergebnis	0	0	0	0
Ertrag Steuer	-385	-299	-86	29
Neutrales Ergebnis	0	0	0	0
ausserordentliches Ergebnis	-431	-577	146	-25
außenstehende Aktionäre	-2.067	-1.607	-460	29
Jahresergebnis	14.347	10.551	3.796	36

Sonstige Wirtschaftszahlen	2011	2010	Abw. absolut	Abw. in %
Mitarbeiter	272	284	-12	-4
- davon Auszubildende/Trainees	19	30	-11	-37
Stand 30.06.11	267	273		
davon: Azubis/Trainees	19	21		
Investitionen in Mio. € (Anlagenzu- gänge ohne Finanzanlagen)	19,4	19,9	-0,5	-3
Leistungszahlen:				
Strom:				
Hausanschlüsse	42.235	40.830	1.405	3
Zähler	126.962	123.180	3.782	3
Fernwärme:				
Hausstationen	3.923	3.907	16	0
Gas:				
Hausanschlüsse	29.625	29.067	558	2
Zähler	42.167	42.799	-632	-1
Wasser:				
Eigenförderung (Mio. m ³)	4,787	4,398	0,389	9
Bezug WWB	7,074	6,827	0,247	4
Bezug Sonstige	0,340	0,363	-0,023	-6
Gesamt	12,201	11,588	0,613	5
Verkauf:	10,079	10,104	-0,025	0
Hausanschlüsse	40.677	40.573	104	0
Wasserzähler	43.008	42.784	224	1

8. Geschäftsverlauf und weitere Entwicklung des Unternehmens

Stromversorgung:

Im Geschäftsjahr 2011 betrug die im Netz der Stadtwerke Saarbrücken durchgeleitete Strommenge 1.322 Mio. kWh. Sie liegt damit um etwa 43 Mio. kWh über dem Vergleichswert des Vorjahres.

Fernwärmeversorgung:

Die Durchleitung von Fernwärme im SWS-Verteilnetz verringerte sich im Berichtsjahr um etwa 118 Mio. kWh auf nunmehr ca. 516 Mio. kWh.

Gasversorgung:

Mit 1.437 Mio. kWh wurde im Berichtsjahr etwa 160 Mio. kWh weniger Erdgas im SWS-Netz durchgeleitet als im Vorjahr.

Wasserversorgung:

Das Wasseraufkommen ist im Berichtszeitraum mit 11,869 Mio. m³ um 0,281 Mio. m³ im Vergleich zum Vorjahreszeitraum gestiegen. Die Wasserlieferung in die französische Grenzstadt Forbach ist darin mit rd. 0,079 Mio. m³ enthalten.

Zum 31.12.2011 betrug die Bilanzsumme (gekürzt um die Ertragszuschüsse) rd. 240,9 Mio. EUR. Sie ist gegenüber dem Vorjahr um rd. 4,6 % gesunken.

Den rückläufigen Umsatzerlösen von rd. 111,6 Mio. EUR (Vorjahr: 114,7 Mio. EUR), ergänzt um Bestandserhöhungen, aktivierte Eigenleistungen, sonstige Erträge und Finanzerträge von insgesamt rd. 39,0 Mio. EUR, stehen Gesamtaufwendungen in Höhe von rd. 134,2 Mio. EUR gegenüber.

Der Aufwand verteilt sich auf Personalaufwand (12 %), Materialaufwand (38 %), Abschreibungen (11 %), Konzessionsabgabe (8 %), sonstige betriebliche Aufwendungen (25%), Zinsaufwand (5 %) sowie auf Steuern und a. o. Aufwendungen (1 %).

Nach Abführung der Konzessionsabgabe in Höhe von 10,8 Mio. EUR wurde von den Saarbrücker Stadtwerken im Geschäftsjahr 2011 ein Jahresüberschuss von 16,4 Mio. EUR vor Aus-

gleichszahlung und Gewinnabführung (Vorjahr 12,2 Mio. EUR) erzielt.

Nach Abzug der vertraglich vereinbarten Gewinnausschüttung für die Beteiligung der Projecta 14 GmbH an der SWS (2,1 Mio. EUR) wird, entsprechend dem mit der Versorgungs- und Verkehrsgesellschaft Saarbrücken (VVS) abgeschlossenen Ergebnisabführungsvertrag, der verbleibende Jahresüberschuss (14,3 Mio. EUR) an die VVS abgeführt.

Die Saarbrücker Stadtwerke sind als Versorgungs-, Netzbetreiber- und Dienstleistungsgesellschaft tätig. Seit Einführung des neuen Energiewirtschaftsgesetzes zum 13.07.2005 ist in Deutschland der Netzzugang reguliert. Damit einher geht eine Absenkung der Netznutzungsentgelte durch die Bundesnetzagentur (BNetzA) oder die Landesregulierungsbehörden. Seit dem 01.01.2009 besitzt die sogenannte Anreizregulierung Gültigkeit. Dabei wird zugrunde gelegt, dass Netznutzungsentgelte innerhalb einer Bandbreite im Vergleich zum jeweils effizientesten vergleichbaren Netzbetreiber bleiben müssen.

Der Vertrieb von Strom, Fernwärme und Gas ist vor mehreren Jahren in die Gesellschaft Energie SaarLorLux AG (ESLL) ausgegliedert worden. Die Muttergesellschaft der Saarbrücker Stadtwerke, die VVS GmbH, ist an der ESLL mit 49 % beteiligt, 51 % der Anteile hält die GDF SUEZ Energie Deutschland AG (GSED, vormals Electrabell AG).

Auch zukünftig wird die ESLL alleiniger Vertriebspartner der VVS und der SWS in der Region bleiben. Im Dezember 2010 ist ein umfangreiches Vertragspaket mit der GSED und der ESLL abgeschlossen worden, welches entsprechende Vereinbarungen beinhaltet. Die Kooperationsabkommen umfassen auch, dass in der ESLL die Erzeugungskapazitäten der GSED in der Region Saarbrücken - insbesondere das Heizkraftwerk (HKW) Römerbrücke - gebündelt werden. In diesem Zusammenhang hat die ESLL AG das HKW Römerbrücke von der GSED erworben und betreibt es in Eigenregie weiter. Dadurch gelingt dem VVS-Konzern neben eigenen Erzeugungsaktivitäten,

auch über die Beteiligung an der ESLL, der erfolgreiche Wiedereinstieg in die Energieerzeugung.

Die Vereinigte Saar-Elektrizitäts-AG (VSE) und die Enovos Deutschland AG haben sich im Geschäftsjahr 2009 über die gemeinsame Tochtergesellschaft Projecta 14 zu jeweils 10 Prozent an den Saarbrücker Stadtwerken beteiligt. Damit wird nicht nur das Eigenkapital der Stadtwerke gestärkt und deren gesellschaftsrechtliche Unabhängigkeit nachhaltig gesichert, sondern in Verbindung mit einem breit angelegten Kooperationsangebot auch ein wesentlicher Beitrag zur Weiterentwicklung der

Stadtwerke und zur Stärkung des Wirtschaftsstandortes Saarbrücken geleistet.

Trotz liberalisierter Märkte und wachsenden Effizienzanforderungen verfolgen die Saarbrücker Stadtwerke weiterhin das Ziel, wirtschaftliches Handeln mit ökologischer Verantwortung zu verbinden. Deshalb haben die Saarbrücker Stadtwerke mit Hilfe ihrer Schwester-gesellschaft KS GmbH auch im Geschäftsjahr 2011 mehrere Projekte im Bereich regenerativer Energien und umweltverträglicher KWK-Anlagen begleitet.

Energiehandel Saar GmbH & Co. KG, EHS

EHS

Händelstr. 5
66538 Neunkirchen

Tel. 06821/200-0
Fax 06821/200-200

1. Geschäftsführung

Energiehandel Saar Verwaltungs-GmbH

2. Gründung der Gesellschaft

1999

3. Stammkapital der Gesellschaft

500.000 €

4. Beteiligungsverhältnisse

Komplementärin:

Energiehandel Saar Verwaltungs-GmbH

Einbringung ihrer Dienstleistung

Kommanditisten:

Stadtwerke Saarbrücken AG	137.100 €
KEW Kommunale Energie und Wasserversorgung AG	175.250 €
Stadtwerke Völklingen GmbH	48.150 €
SSW-Stadtwerke St. Wendel GmbH & Co. KG	34.500 €
Stadtwerke Sulzbach/Saar GmbH	34.200 €
Stadtwerke Dillingen/Saar GmbH	33.350 €
Gas- und Wasserwerke Bous - Schwalbach GmbH	18.300 €
Gaswerk Illingen Zweckverband	11.800 €
energis GmbH	7.350 €

5. Unternehmensgegenstand

Gegenstand des Unternehmens ist die Erbringung von Dienstleistungen im Bereich der Energieversorgung für die Ge-

sellschafter mit dem Ziel, die örtliche Energieversorgung zu stärken sowie der Einkauf von Energie.

6. Aufsichtsrat

Die Gesellschaft hat keinen Aufsichtsrat

7. Beteiligungen an anderen Gesellschaften

keine

8. Vermögens-, Finanz- und Ertragslage

AKTIVA	2011 T€	2010 T€	Abw. absolut	Abw. in %
Immaterielles Vermögen	0	0	0	0
Sachanlagen	0	0	0	0
Finanzanlagen	0	0	0	0
ANLAGEVERMÖGEN	0	0	0	0
Vorräte	0	0	0	0
Forderungen und sonstige Vermögensgegenstände	376	375	1	0
Flüssige Mittel	52	55	-3	-5
UMLAUFVERMÖGEN	428	430	-2	0
RAP	0	0	0	0
BILANZSUMME	428	430	-2	0

PASSIVA	2011 T€	2010 T€	Abw. absolut	Abw. in %
Gezeichnetes Kapital	500	500	0	0
Rücklagen	0	0	0	0
Gewinn- / Verlustvortrag	-81	-77	-4	5
Jahresüberschuss/-fehlbetrag	0	0	0	0
EIGENKAPITAL	419	423	-4	-1
Sonderposten	0	0	0	0
Rückstellungen	0	0	0	0
Verbindlichkeiten	9	8	1	13
- kurzfristig	9	8	1	13
- langfristig	0	0	0	0
FREMDKAPITAL	9	8	1	13
RAP	0	0	0	0
BILANZSUMME	428	431	-3	-1

Gewinn- und Verlustrechnung	2011 T€	2010 T€	Abw. absolut	Abw. in %
Umsatzerlöse	0	0	0	0
Bestandsveränderungen	0	0	0	0
aktivierte Eigenleistungen	0	0	0	0
sonst. betr. Erträge	0	0	0	0
Gesamtleistung	0	0	0	0
Materialaufwand	0	0	0	0
Personalaufwand	0	0	0	0
Abschreibungen	0	0	0	0
sonstiger betr. Aufwand	5	7	-2	-29
sonstige Steuern	0	0	0	0
Betriebsergebnis	-5	-5	0	0
Finanzergebnis	1	0	1	0
Neutrales Ergebnis	0	0	0	0
Ertragssteuern	0	0	0	0
Jahresergebnis	-4	-5	1	-20

Sonstige Wirtschaftszahlen	2011	2010	Abw. absolut	Abw. in %
Mitarbeiter	0	0	0	0
davon Auszubildende			0	0
				0
Stand 30.06.2011: davon Auszubildende:				
Investitionen (T€)	0	0	0	0

9. Geschäftsverlauf und voraussichtliche Entwicklung des Unternehmens

Die Gesellschaft hat im Jahr 2011 die Entwicklungen auf dem Strommarkt analysiert und Empfehlungen zur Energiebeschaffung gegenüber den Kommanditisten ausgesprochen.

Die Gesellschaft konnte im Berichtsjahr keine Umsatzerlöse aus weiterberechneten Kosten erzielen. Die sonstigen betrieblichen Aufwendungen von T€ 4,6 (Vj. T€5,0) führten nach Berücksichtigung der Zinserträge von T€ 0,6 (Vj. T€ 0,2) zu

dem Jahresfehlbetrag von T€ 4,1 (Vj. T€ 4,8), der den Verrechnungskonten der Kommanditisten zugewiesen werden.

Die Gesellschaft wird im Jahr 2012 die Möglichkeiten der zukünftigen Positionierung im Energiesektor prüfen. Auch für die Jahre 2012 und 2013 rechnen wir mit Ergebnissen auf dem Niveau des Jahres 2011.

Energiehandel Saar Verwaltungs GmbH

EHS VGmbH

Händelstr. 5
66538 Neunkirchen

Tel. 06821/200-0
Fax 06821/200-200

1. Geschäftsführung

Dipl.-Kfm. Werner Spaniol
Dipl.-Ing. Dietmar Bauer

2. Gründung der Gesellschaft

1999

3. Stammkapital der Gesellschaft

25.000 €

4. Beteiligungsverhältnisse

Stadtwerke Saarbrücken AG	6.850 €
KEW Kommunale Energie und Wasserversorgung AG	8.750 €
Stadtwerke Völklingen GmbH	2.400 €
SSW-Stadtwerke St. Wendel GmbH & Co. KG	1.750 €
Stadtwerke Sulzbach/Saar GmbH	1.700 €
Stadtwerke Dillingen/Saar GmbH	1.650 €
Gas- und Wasserwerke Bous - Schwalbach GmbH	900 €
Gaswerk Illingen Zweckverband energis GmbH	600 € 400 €

5. Unternehmensgegenstand

Gegenstand des Unternehmens ist die
Beteiligung als persönlich haftende und
geschäftsführende Gesellschafterin an
der Energiehandel Saar GmbH & Co. KG

(EHS), sowie die Gründung und Verwal-
tung von Tochtergesellschaften im Rah-
men des Unternehmensgegenstandes
des EHS.

6. Aufsichtsrat

Die Gesellschaft hat keinen Aufsichtsrat

Energie-Service-Saar GmbH

ESS

Kurt-Nagel-Str. 6
66333 Völklingen

www.energie-service-saar.de

Tel. 06898/911-0-911

Fax: 06898/911-0-950

Email: w.egler@energie-service-saar.de

1. Geschäftsführung

Dipl. Ing. Hans- Hermann Michaelis
Dipl. Ing. Joachim Peter

2. Gründung der Gesellschaft

1997

3. Stammkapital der Gesellschaft

52.000 €

4. Beteiligungsverhältnisse

Stadtwerke Saarbrücken AG
VSE AG

50 %
50 %

26.000 €
26.000 €

5. Unternehmensgegenstand

Gegenstand des Unternehmens sind Dienstleistungen auf dem gesamten Feld der Energieerzeugung, des Energie-transportes und der Energieverteilung

sowie alle Maßnahmen, die geeignet sind, den Geschäftszweck unmittelbar zu fördern.

6. Beirat

§ 13 Gesellschaftsvertrag

- (1) Der Beirat besteht aus mindestens sechs Mitgliedern, die von den Gesellschaftern ihren Geschäftsanteilen entsprechend entsandt und abberufen werden.
- (2) Mit beratender Stimme gehört dem Beirat zusätzlich ein Vertreter der Arbeitnehmer an....

- (3) Der Beirat wählt aus seiner Mitte einen Vorsitzenden und einen stellvertretenden Vorsitzenden...
Der Vorsitz im Beirat soll turnusgemäß zwischen einem vom Gesellschafter VSE AG bzw. vom Gesellschafter SWS AG vorgeschlagenen Beiratsmitglied wechseln. Die Wahl gilt, wenn nichts anderes bestimmt wird, für die Dauer der Amtszeit des Gewählten.

Mitglieder des Beirates: Dez. 2012

Dr.-Ing. Peter Flohr, Vorsitzender
Dr. Hanno Dornseifer,
Stellv. Vorsitzender
Dipl.- Ing. Manfred Fess, VSE

Harry Moser, VSE
Thomas Strehl, SWS
Dipl.-Ing. Helmut Fuss, SWS

7. Beteiligungen

Keine Beteiligungen

8. Vermögens-, Finanz- und Ertragslage

AKTIVA	2011 T€	2010 T€	Abw. absolut	Abw. in %
Immaterielles Vermögen	1	0	1	0
Sachanlagen	149	119	30	25
Finanzanlagen	0	0	0	0
ANLAGEVERMÖGEN	150	119	31	26
Vorräte	103	17	86	506
Forderungen und sonstige Vermögensgegenstände	1.301	284	1.017	358
Flüssige Mittel	143	115	28	24
UMLAUFVERMÖGEN	1.549	416	1.133	272
RAP	1	1	0	0
nicht durch EK gedeckter Fehlbetrag	1.663	1.401	262	19
BILANZSUMME	3.363	1.937	1.426	74

PASSIVA	2011 T€	2010 T€	Abw. absolut	Abw. in %
Gezeichnetes Kapital	52	52	0	0
Rücklagen	0	0	0	0
Gewinn- / Verlustvortrag	-1.452	583	-2.035	-349
Jahresüberschuss/-fehlbetrag	-262	-2.036	1.774	-87
nicht durch EK gedeckter Fehlbetrag	1.663	1.401	262	19
EIGENKAPITAL	1	0	1	0
Sonderposten	0	0	0	0
Rückstellungen	1.432	1.895	-463	-24
Verbindlichkeiten	1.930	41	1.889	4.607
- kurzfristig	1.930	41	1.889	4.607
- langfristig		0	0	0
FREMDKAPITAL	3.362	1.936	1.426	74
RAP		0	0	0
BILANZSUMME	3.363	1.936	1.427	74

Gewinn- und Verlustrechnung	2011 T€	2010 T€	Abw. absolut	Abw. in %
Umsatzerlöse	927	1.379	-452	-33
Bestandsveränderungen	73	-11	84	-764
aktivierte Eigenleistungen	19	0	19	0
sonst. betr. Erträge	81	113	-32	-28
Gesamtleistung	1.100	1.481	-381	-26
Materialaufwand	463	512	-49	-10
Personalaufwand	563	2.851	-2.288	-80
Abschreibungen	34	34	0	0
sonstiger betr. Aufwand	275	236	39	17
sonstige Steuern	2	4	-2	-50
Betriebsergebnis	-237	-2.156	1.919	-89
Finanzergebnis	-25	122	-147	-120
Neutrales Ergebnis	0	0	0	0
Ertragssteuern	0	2	-2	-100
Jahresergebnis	-262	-2.036	1.774	-87

Sonstige Wirtschaftszahlen	2011	2010	Abw. absolut	Abw. in %
Mitarbeiter	7	21	-14	-67
davon Auszubildende	0	0	0	0
				0
Stand 30.09.2011: 9				
davon Auszubildende:				
Investitionen (T€)		20	-20	-100

9. Geschäftsverlauf und weitere Entwicklung des Unternehmens

Trotz der schwierigen allgemeinen Wirtschaftslage gelang es dank langjähriger Kundenbindung unsere Marktposition zu halten. Der Energiemarkt befindet sich nach wie vor in einem tiefgreifenden

Umbau. Wind und Sonne verdrängen zunehmend Kohlestrom. Verschärft wird diese Situation zusätzlich durch den Ausstieg aus der Stromerzeugung aus Kernenergie.

IZES gGmbH

Altenkesseler Str. 17
66115 Saarbrücken

www.izes.de

IZES

Tel. 0681/9762840

Fax 0681/9762850

Email: izes@izes.de

1. Geschäftsführung

Dr. Michael Brand
Dr. Frithjof Spreer

2. Stammkapital der Gesellschaft 752.300 €

3. Beteiligungsverhältnisse

Saarland	69,30 %	521.300 €
Stadtwerke Saarbrücken AG	9,00 %	67.700 €
VSE AG	9,00 %	67.700 €
Evonik New Energies GmbH	9,00 %	67.700 €
Pfalzwerke AG	3,18 %	23.900 €
Hochschule für Technik und Wirtschaft des Saarlandes	0,39 %	3.000 €
Universität des Saarlandes	0,13 %	1.000 €

4. Unternehmensgegenstand

Die Gesellschaft verfolgt ausschließlich und unmittelbar gemeinnützige Zwecke im Sinne der Abgabenordnung. Zweck der Gesellschaft ist die Förderung des Umweltschutzes insbesondere durch die anwendungsnahe Forschung und Entwicklung auf dem Gebiet von Zukunftstechnologien und Zukunftsmärkten für Energiesysteme, sowie durch beratende, begleitende und ausführende Tätigkeiten

bei der Initiierung, Konzeption und Umsetzung von innovativen Maßnahmen zur rationellen Energienutzung und zur Erzeugung erneuerbarer Energien. Die Gesellschaft ist berechtigt, alle Maßnahmen und Geschäfte durchzuführen, die geeignet sind, den Gesellschaftszweck unmittelbar oder mittelbar zu fördern.

5. Zweck der Beteiligung

Der Zweck der Beteiligung ist die Vermarktung des Know-hows der Stadtwerke Saarbrücken AG (SWS) über die Grenzen der Stadt Saarbrücken hinaus.

6. Aufsichtsrat (Stand: Juli 2012)

Dem Aufsichtsrat der IZES gGmbH gehört kein/e VertreterIn der Stadtverwaltung bzw. des Stadtrates an. Seitens der SWS gehört Herr Peter Edlinger dem Aufsichtsrat an.

Fernwärme-Verbund Saar GmbH

FVS

Saarwiesenstr. 1a
66333 Völklingen

www.fvs.de

Tel. 0681/9494-9125

Fax 0681/9494-9173

Email: info@fvs.de

1. Geschäftsführung

Jürgen Kirsch
Uwe Louis

2. Stammkapital der Gesellschaft

8.182.500 €

3. Beteiligungsverhältnisse

Stadtwerke Saarbrücken AG
STEAG Power Saar GmbH

26 %
74 %

2.127.450 €
6.055.050 €

4. Unternehmensgegenstand

Gegenstand des Unternehmens ist der Bau und Betrieb eines regionalen Fernwärmesystems im Saarland.

5. Zweck der Beteiligung

Der Zweck der Beteiligung ist die Sicherung des Fernwärmebezuges der Stadtwerke Saarbrücken AG (SWS).

6. Aufsichtsrat (Stand: Juli 2012)

Dem Aufsichtsrat der FVS gehört kein/e VertreterIn der Stadtverwaltung bzw. des Stadtrates an. Seitens der SWS gehören

Herr Peter Flohr und Herr Joachim Peter dem Aufsichtsrat an.

7. Vermögens-, Finanz- und Ertragslage

AKTIVA	2011 T€	2010 T€	Abw. absolut	Abw. in %
Immaterielles Vermögen	0	0	0	0
Sachanlagen	9.687	8.026	1.661	21
Finanzanlagen	131	131	0	0
ANLAGEVERMÖGEN	9.818	8.157	1.661	20
Vorräte	545	617	-72	-12
Forderungen und sonstige Vermögensgegenstände	12.506	15.394	-2.888	-19
Flüssige Mittel	0	0	0	0
UMLAUFVERMÖGEN	13.051	16.011	-2.960	-18
RAP	2	19	-17	-89
BILANZSUMME	22.871	24.187	-1.316	-5

PASSIVA	2011 T€	2010 T€	Abw. absolut	Abw. in %
Gezeichnetes Kapital	8.183	8.183	0	0
Rücklagen	0	0	0	0
Gewinn- / Verlustvortrag	0	0	0	0
Jahresüberschuss/-fehlbetrag	0	0	0	0
EIGENKAPITAL	8.183	8.183	0	0
Sonderposten	3	14	-11	-79
Rückstellungen	893	810	83	10
Verbindlichkeiten	13.385	14.729	-1.344	-9
- kurzfristig	13.385	14.729	-1.344	-9
- langfristig	0	0	0	0
FREMDKAPITAL	14.278	15.539	-1.261	-8
RAP	407	451	-44	-10
BILANZSUMME	22.871	24.187	-1.316	-5

Gewinn- und Verlustrechnung	2011 T€	2010 T€	Abw. absolut	Abw. in %
Umsatzerlöse	46.603	47.812	-1.209	-3
Bestandsveränderungen	-132	87	-219	-252
aktivierte Eigenleistungen	0	0	0	0
sonst. betr. Erträge	218	2.371	-2.153	-91
Gesamtleistung	46.689	50.270	-3.581	-7
Materialaufwand	26.731	27.736	-1.005	-4
Personalaufwand	0	0	0	0
Abschreibungen	1.290	1.203	87	7
sonstiger betr. Aufwand	17.527	17.310	217	1
sonstige Steuern	10	11	-1	-9
Betriebsergebnis	1.131	4.010	-2.879	-72
Finanzergebnis	50	109	-59	-54
Neutrales Ergebnis	0	0	0	0
Dividendengarantien	141	141	0	0
Ertragssteuern	277	1.286	-1.009	-78
Jahresergebnis	763	2.692	-1.929	-72

Sonstige Wirtschaftszahlen	2011	2010	Abw. absolut	Abw. in %
Mitarbeiter	0	0	0	0
davon Auszubildende			0	0
				0
Stand 30.06.2010: davon Auszubildende:				
Investitionen (T€)	2997	430	2567	597

Talsperre Nonnweiler Betriebsführungsgesellschaft mbH

TNB

Hohenzollernstr. 104 - 106
66117 Saarbrücken

Tel. 0681/587-0
Fax: 0681/587-2041

1. Geschäftsführung

Dr. rer. nat. Wolfgang Brück
Dr.- Ing. Joachim Meier

2. Gründung der Gesellschaft

1988

3. Stammkapital der Gesellschaft

25.565 €

4. Beteiligungsverhältnisse

Stadtwerke Saarbrücken	50 %	12.782,50 €
WVW Wasser- und Energieversorgung Kreis St. Wendel GmbH	50 %	12.782,50 €

5. Unternehmensgegenstand

Die Gesellschaft ist Geschäftsbesorger und Betriebsführer der Talsperre Nonnweiler. Die Aufgabenstellung umfasst

auch die Bedienung der vom Talsperrenverband zur Stromerzeugung eingesetzten Wasserturbine.

6. Aufsichtsrat

Der Aufsichtsrat besteht aktuell aus 11 Mitgliedern.

§ 9 (1) Gesellschaftsvertrag

Aufsichtsrat

Die Zahl der Aufsichtsratsmitglieder wird von der Gesellschafterversammlung bestimmt. Die Mitglieder des Aufsichtsrates werden je zur Hälfte von jedem Gesellschafter entsandt und abberufen. Wird über die Amtsdauer nichts anderes bestimmt, so endet die Amtszeit mit dem Beschluss der Gesellschafter über die Entlastung für das vierte Geschäftsjahr nach Beginn der Amtszeit. Das Geschäftsjahr, in dem die Amtszeit beginnt, wird dabei nicht mitgezählt.

Gesellschafter sind die Stadtwerke Saarbrücken AG und die WVW Wasser-

und Energieversorgung Kreis St. Wendel GmbH zu gleichen Teilen. Beide entsenden die Aufsichtsratsmitglieder jeweils zur Hälfte.

Eine besondere Verteilung der Aufsichtsratsmandate unter den beiden Gesellschaftern ist statuarisch nicht festgelegt. Ebenso legt der Gesellschaftsvertrag kein Vorschlagsrecht des Stadtrats fest, jedoch kann dieser, da es sich hierbei um eine Enkelin der Landeshauptstadt Saarbrücken handelt, eine Empfehlung an den Aufsichtsrat der SWS aussprechen. § 114 (2) KSVG greift nicht.

Mitglieder des Aufsichtsrates

Landrat Udo Recktenwald,
AR-Vorsitzender
Dr.- Ing. Dieter Attig (bis 31.12.2011)
Bürgermeister Wolfgang Alles
Bürgermeister Dr. Franz Josef Barth
Bürgermeister Klaus Bouillon
Bg. Kajo Breuer

Karl Brixius, SPD
Dipl.-Ing. Peter Flohr (ab. 01.01.2012)
Dr. Volker Krämer, CDU
Wolfgang Müller
Bürgermeister Hermann Josef Schmidt-
Bürgermeister Andreas Veit

7. Beteiligung an anderen Gesellschaften

keine Beteiligung

8. Vermögens-, Finanz- und Ertragslage

AKTIVA	2011 T€	2010 T€	Abw. absolut	Abw. in %
Immaterielles Vermögen	0	0	0	0
Sachanlagen	0	0	0	0
Finanzanlagen	0	0	0	0
ANLAGEVERMÖGEN	0	0	0	0
Vorräte	0	0	0	0
Forderungen und sonstige Vermögensgegenstände	38	179	-141	-79
Flüssige Mittel	60	60	0	0
UMLAUFVERMÖGEN	98	239	-141	-59
RAP	1	0	1	0
BILANZSUMME	99	239	-140	-59

PASSIVA	2011 T€	2010 T€	Abw. absolut	Abw. in %
Gezeichnetes Kapital	26	26	0	0
Rücklagen	0	0	0	0
Gewinn- / Verlustvortrag	3	4	-1	-25
Jahresüberschuss/-fehlbetrag	0	0	0	0
EIGENKAPITAL	29	30	-1	-3
Sonderposten	0	0	0	0
Rückstellungen	9	9	0	0
Verbindlichkeiten	61	200	-139	-70
- kurzfristig	61	200	-139	-70
- langfristig	0	0	0	0
FREMDKAPITAL	70	209	-139	-67
RAP	0	0	0	0
BILANZSUMME	99	239	-140	-59

Gewinn- und Verlustrechnung	2011 T€	2010 T€	Abw. absolut	Abw. in %
Umsatzerlöse	342	533	-191	-36
Bestandsveränderungen	0	0	0	0
aktivierte Eigenleistungen	0	0	0	0
sonst. betr. Erträge	4	3	1	33
Gesamtleistung	346	536	-190	-35
Materialaufwand	322	508	-186	-37
Personalaufwand	0	0	0	0
Abschreibungen	0	0	0	0
sonstiger betr. Aufwand	25	29	-4	-14
sonstige Steuern	0	0	0	0
Betriebsergebnis	-1	-1	0	0
Finanzergebnis	0	0	0	0
Neutrales Ergebnis	0	0	0	0
Ertragssteuern	0	0	0	0
Jahresergebnis	-1	-1	0	0

Sonstige Wirtschaftszahlen	2011	2010	Abw. absolut	Abw. in %
Mitarbeiter	0	0	0	0
davon Auszubildende	0	0	0	0
Stand 30.06.2012: davon Auszubildende:	0	0		
Investitionen (T€)	0	0	0	0

9. Geschäftsverlauf und weitere Entwicklung des Unternehmens

Im Geschäftsjahr 2011 wurden an der Talsperre Nonnweiler notwendige Maßnahmen durchgeführt, wie z.B. Erneuerung der Alarmanlage, Überarbeitung des Speicherbewirtschaftungsplans, Erneuerung Ringkolbenventil DN 125, Reparaturarbeiten am Leitapparat der Turbine sowie der Neubau einer Gerätehalle.

Der Betrieb der Talsperre, sowie der Betriebswasserleitung Nonnweiler Gronig verlief ohne besondere Störung. Die Talsperre ist in einem betriebssicheren Zustand. Ihr Betrieb entspricht den all-

gemein anerkannten Regeln der Technik - insbesondere der DIN 19700.

Der Talsperrenverband Nonnweiler hat den bestehenden Geschäftsbesorgungs- und Betriebsführungsvertrag vom 21. März 2002 fristgerecht zum 31. Dezember 2012 gekündigt. Der TVN hat weiterhin mitgeteilt, dass er die TNB nicht weiterbeauftragen wird und die Leistungen anderweitig vergibt. Die Gesellschafter werden sich über die weitere Zukunft der TNB verständigen.

Bäderbetriebsgesellschaft Saarbrücken mbH

BBS

Hohenzollernstr. 104 - 106
66117 Saarbrücken

Tel. 0681/587-0
Fax 0681/587-2350
www.vvs-konzern.de

1. Geschäftsführung

Dipl.-Bw. Herbert Rauber (bis 16.03.2012)
Dipl.-Kfm. Peter Schade
Dipl.-Kfm. Alfons Wintrich (bis 30.06.2011)

2. Gründung der Gesellschaft

1996

3. Stammkapital der Gesellschaft

25.565 €

4. Beteiligungsverhältnisse

Stadtwerke Saarbrücken AG

100 %

5. Unternehmensgegenstand

Gegenstand des Unternehmens ist die Planung, der Bau und der Betrieb von Hallen- und Freibädern aller Art, bei-

spielsweise von Sportbädern, Freizeitbädern und Gesundheitsbädern, sowie von deren Nebeneinrichtungen.

6. Aufsichtsrat

§ 8 Gesellschaftsvertrag

(1) Die Gesellschaft hat einen Aufsichtsrat.

(2) Der Aufsichtsrat besteht aus höchstens elf Mitgliedern; die Zahl bestimmt die Gesellschafterversammlung. Die Oberbürgermeisterin der Landeshauptstadt Saarbrücken ist geborenes Mitglied des Aufsichtsrats; die anderen Mitglieder des Aufsichtsrats werden von der Gesellschafterversammlung gewählt. Bei

der Wahl der Aufsichtsratsmitglieder sind die Wahlvorschläge eines jeden Gesellschafters entsprechend seiner Beteiligung am Stammkapital zu berücksichtigen. Vorsitzender des Aufsichtsrats ist die Oberbürgermeisterin der Landeshauptstadt Saarbrücken; sie hat zwei Stellvertreter, die vom Aufsichtsrat gewählt werden.

Mitglieder des Aufsichtsrates:

Bg. Harald Schindel, Vorsitzender
(besonderer Vertreter der Oberbürgermeisterin der LHS)
Dr.-Ing. Dieter Attig (bis 31.12.2011)
Eric Barth, Die Linke
Karin Burkart, B'90/Die Grünen
Ass.-jur. Peter Edlinger

Thomas Escher, FDP
Gerd Hirschmann, CDU
Thomas Kruse, SPD
Katharina Moritz
Elisabeth Rammel, SPD
Dr.-Ing. Thomas Severin (ab 04.01.2012)
Bez. Bgm. Walter Rodermann

7. Beteiligung an anderen Gesellschaften

keine Beteiligungen

8. Vermögens-, Finanz- und Ertragslage

AKTIVA	2011 T€	2010 T€	Abw. absolut	Abw. in %
Immaterielles Vermögen	0	0	0	0
Sachanlagen	0	0	0	0
Finanzanlagen	0	0	0	0
ANLAGEVERMÖGEN	0	0	0	0
Vorräte	0	0	0	0
Forderungen und sonstige Vermögensgegenstände	589	3.070	-2.481	-81
Flüssige Mittel	6	2	4	200
UMLAUFVERMÖGEN	595	3.072	-2.477	-81
RAP	0	0	0	0
BILANZSUMME	595	3.072	-2.477	-81

PASSIVA	2011 T€	2010 T€	Abw. absolut	Abw. in %
Gezeichnetes Kapital	26	26	0	0
Rücklagen	0	0	0	0
Gewinn- / Verlustvortrag	0	0	0	0
Jahresüberschuss/-fehlbetrag	0	0	0	0
EIGENKAPITAL	26	26	0	0
Sonderposten	0	0	0	0
Rückstellungen	19	5	14	280
Verbindlichkeiten	550	3.041	-2.491	-82
- kurzfristig	550	3.041	-2.491	-82
- langfristig	0	0	0	0
FREMDKAPITAL	569	3.046	-2.477	-81
RAP	0	0	0	0
BILANZSUMME	595	3.072	-2.477	-81

Gewinn- und Verlustrechnung	2011 T€	2010 T€	Abw. absolut	Abw. in %
Umsatzerlöse	263	179	84	47
Bestandsveränderungen	0	0	0	0
aktivierte Eigenleistungen	0	0	0	0
sonst. betr. Erträge	1.184	1.812	-628	-35
Gesamtleistung	1.447	1.991	-544	-27
Materialaufwand	2.097	2.182	-85	-4
Personalaufwand	584	479	105	22
Abschreibungen	77	8	69	863
sonstiger betr. Aufwand	1.187	855	332	39
sonstige Steuern	26	26	0	0
Betriebsergebnis	-2.524	-1.559	-965	62
Finanzergebnis	-52	18	-70	-389
Neutrales Ergebnis	0	-4	4	-100
Ertragssteuern	0	0	0	0
Jahresergebnis	-2.576	-1.545	-1.031	67

Sonstige Wirtschaftszahlen	2011	2010	Abw. absolut	Abw. in %
Mitarbeiter	16	16	0	0
davon Auszubildende	6	6	0	0
Stand 30.6.2012:	*			
davon Auszubildende:	2			
Leistungszahlen:				
Besucher in Tausend				
Dudo-Bad	96	96	0	0
Fechinger Bad	94	31	63	203
Alsbachbad Altenkessel	81	75	6	8
Freibad Dudweiler	37	56	-19	-34
Schwarzenbergbad	65	125	-60	-48

* einschl. Zeitverträge für die Freibadsaison

Schließzeiten aufgrund der energetischen Sanierung im Rahmen des Konjunkturprogrammes:

Fechinger Bad: 10.05.2010 – 13.05.2011

9. Geschäftsverlauf und weitere Entwicklung des Unternehmens

Mit den Saarbrücker Bädern hat die BBS auch im Jahr 2011 wieder Schwimmstätten in allen vier Stadtbezirken zur Verfügung gestellt. Insgesamt wurden im Jahr 2011 mit 371.668 Badegästen gegenüber dem Vorjahr 11.084 Besucher weniger gezählt. Dies ist auf die

Schließzeiten der Bäder im Rahmen der energetischen Sanierung zurückzuführen.

In der Freibadsaison 2011 wurden mit insgesamt 201.387 Besuchern 12.789 Badegäste weniger gezählt als im Vorjahr. Neben den sanie-

rungsbedingten Schließzeiten hat auch das schlechte Wetter zur Rückgang der Besucher beigetragen.

In der Hallenbadsaison 2011 wurden insgesamt 170.281 Besucher gezählt. Dies sind 1.705 mehr als im Vorjahr.

Zum 31.12.2011 betrug die Bilanzsumme rund 0,59 Mio. EUR.

Für das Geschäftsjahr 2011 ergibt sich ein Verlust von 2,57 Mio. EUR. Er wird entsprechend des bestehenden Gewinnabführungs- und

Beherrschungsvertrages von der VVS GmbH ausgeglichen.

Im Rahmen des Konjunkturpaketes II / Konjunkturpaketes Saar wurden über die LHS Saarbrücken Fördermittel für die energetische Sanierung des Dudo Bades in Höhe von 1,15 Mio. EUR sowie des Fechin-ger Bades in Höhe von 1,91 Mio. EUR bewilligt. Die Maßnahmen wurden inzwischen abgeschlossen und mit dem Zuschussgeber abgerechnet.

**Windpark Saar Repower
Geschäftsführungsgesellschaft mbH**

WPS Repower GF

Postfach 10 33 65
66033 Saarbrücken

Tel. 0681 587-2314 und -2307
Fax 0681 587-2575 und -2041
E-Mail: info@wps-repower.de

1. Geschäftsführung

Dipl.-Ing. Thomas Nägler
Horst Schmeer
Dipl.-Ing. Stefan Langhabel

2. Gründung der Gesellschaft

2011

3. Stammkapital der Gesellschaft

25.564,59 €

4. Beteiligungsverhältnisse

Stadtwerke Saarbrücken AG

24,85 %

6.352,80 €

5. Unternehmensgegenstand

Gegenstand des Unternehmens ist die Übernahme der Geschäftsführung sowie die Beteiligung als persönlich haftende Gesellschafterin an der Windpark Saar GmbH & Co. Repower KG, deren

Geschäftsgegenstand gerichtet ist auf die Planung, Errichtung und den Betrieb von Anlagen zur Gewinnung und Speicherung von elektrischer Energie aus Wind sowie deren Vermarktung.

6. Aufsichtsrat

Es besteht kein Aufsichtsrat. In der Gesellschafterversammlung vom

26.06.2010 wurde ein Projektbeirat gewählt.

7. Beteiligung an anderen Gesellschaften (unmittelbar)

Gesellschaft

**Stamm-
/Grundkapital**

Anteil in %

Windpark Saar GmbH & Co. Repower KG

0

8. Vermögens-, Finanz- und Ertragslage

AKTIVA	2011 T€	2010 T€	Abw. absolut	Abw. in %
Immaterielles Vermögen	0		0	0
Sachanlagen	0		0	0
Finanzanlagen	0		0	0
ANLAGEVERMÖGEN	0	0	0	0
Vorräte	0		0	0
Forderungen und sonstige Vermögensgegenstände	50		50	0
Flüssige Mittel			0	0
UMLAUFVERMÖGEN	50	0	50	0
RAP	0		0	0
BILANZSUMME	50	0	50	0

PASSIVA	2011 T€	2010 T€	Abw. absolut	Abw. in %
Gezeichnetes Kapital	26		26	0
Rücklagen	0		0	0
Gewinn- / Verlustvortrag	2		2	0
Jahresüberschuss/-fehlbetrag	0		0	0
EIGENKAPITAL	28	0	28	0
Sonderposten	0		0	0
Rückstellungen	3		3	0
Verbindlichkeiten	19		19	0
- kurzfristig			0	0
- langfristig			0	0
FREMDKAPITAL	22	0	22	0
RAP	0		0	0
BILANZSUMME	50	0	50	0

Gewinn- und Verlustrechnung	2011 T€	2010 T€	Abw. absolut	Abw. in %
Umsatzerlöse	0		0	0
Bestandsveränderungen	0		0	0
aktivierte Eigenleistungen	0		0	0
sonst. betr. Erträge	36		36	0
Gesamtleistung	36	0	36	0
Materialaufwand	0		0	0
Personalaufwand	0		0	0
Abschreibungen	0		0	0
sonstiger betr. Aufwand	36		36	0
sonstige Steuern	0		0	0
Betriebsergebnis	0	0	0	0
Beteiligungs- und Finanzergebnis	0		0	0
Neutrales Ergebnis	0		0	0
ausserordentliches Ergebnis	0		0	0
Ertragssteuern	0		0	0
Jahresergebnis	0	0	0	0

Sonstige Wirtschaftszahlen	2011	2010	Abw. absolut	Abw. in %
Mitarbeiter	0		0	0
davon Auszubildende/Trainees	0		0	0
Stand 30.06.2011:				
davon Auszubildende/Trainees	0			
Investitionen (T€) (Anlagenzugänge) (ohne Finanzanlagen)	0		0	0

9. Geschäftsverlauf und weitere Entwicklung des Unternehmens

Ein Lagebericht wurde nicht aufgestellt. Die Geschäftsführung geht bei der Bilanzierung von der Unternehmensfortführung aus. Die Darstellung und Beurteilung der Lage des

Unternehmens und seiner voraussichtlichen Entwicklung durch die Geschäftsführung im Jahresabschluss haben wir für zutreffend.

**Windpark Saar GmbH & Co.
Repower KG, Freisen**

WPS Repower

Postfach 10 33 65
66033 Saarbrücken

Tel. 0681 587-2314 und -2307
Fax 0681 587-2575 und -2041
E-Mail: info@wps-repower.de

1. Geschäftsführung

Windpark Saar Repower Geschäftsführungs-
gesellschaft mbH, Freisen

2. Gründung der Gesellschaft

2011

3. Stammkapital der Gesellschaft

5.578.401,32 €

4. Beteiligungsverhältnisse

Stadtwerke Saarbrücken AG
Kommanditeinlage

24,85 %

1.386.042,14 €

5. Unternehmensgegenstand

Gegenstand des Unternehmens sind die
Planung, die Errichtung und der Betrieb
von Anlagen zur Gewinnung und Speiche-

rung von elektrischer Energie aus Wind
sowie deren Vermarktung.

6. Aufsichtsrat

Es besteht kein Aufsichtsrat. In der
Gesellschafterversammlung am

26.06.2010 wurde ein Projektbeirat
gewählt.

7. Beteiligung an anderen Gesellschaften (unmittelbar)

Gesellschaft	Stamm-/Grund- kapital	Anteil in %
Windpark Saar Repower Geschäftsführungs- gesellschaft mbH, Freisen	27.704,23 €	100
Windpark Saar Beteiligungsgesellschaft mbH, Merzig	11.457,87 €	100

8. Vermögens-, Finanz- und Ertragslage

AKTIVA	2011 T€	2010 T€	Abw. absolut	Abw. in %
Immaterielles Vermögen	3.037	0	3.037	0
Sachanlagen	10.196	0	10.196	0
Finanzanlagen	64	0	64	0
ANLAGEVERMÖGEN	13.297	0	13.297	0
Vorräte	0	0	0	0
Forderungen und sonstige Vermögensgegenstände	3.022	0	3.022	0
Flüssige Mittel	1.900	0	1.900	0
UMLAUFVERMÖGEN	4.922	0	4.922	0
RAP	168	0	168	0
BILANZSUMME	18.387	0	18.387	0

PASSIVA	2011 T€	2010 T€	Abw. absolut	Abw. in %
Gezeichnetes Kapital	5.578	0	5.578	0
Rücklagen	2.179	0	2.179	0
Gewinn- / Verlustvortrag	0	0	0	0
Jahresüberschuss/-fehlbetrag	120	0	120	0
EIGENKAPITAL	7.877	0	7.877	0
Sonderposten	0	0	0	0
Rückstellungen	204	0	204	0
Verbindlichkeiten	10.306	0	10.306	0
- kurzfristig			0	0
- langfristig			0	0
FREMDKAPITAL	10.510	0	10.510	0
RAP	0	0	0	0
BILANZSUMME	18.387	0	18.387	0

Gewinn- und Verlustrechnung	2011 T€	2010 T€	Abw. absolut	Abw. in %
Umsatzerlöse	2.536		2.536	0
Bestandsveränderungen	0		0	0
aktivierte Eigenleistungen	0		0	0
sonst. betr. Erträge	108		108	0
Gesamtleistung	2.644	0	2.644	0
Materialaufwand	405		405	0
Personalaufwand	0		0	0
Abschreibungen	1.073		1.073	0
sonstiger betr. Aufwand	717		717	0
sonstige Steuern			0	0
Betriebsergebnis	449	0	449	0
Beteiligungs- und Finanzergebnis	-329		-329	0
Neutrales Ergebnis			0	0
ausserordentliches Ergebnis			0	0
Ertragssteuern			0	0
Jahresergebnis	120	0	120	0

Sonstige Wirtschaftszahlen	2011	2010	Abw. absolut	Abw. in %
Mitarbeiter	0		0	0
davon Auszubildende/Trainees	0		0	0
Stand 30.06.2011:				
davon Auszubildende/Trainees	0			
Investitionen (T€) (Anlagenzugänge) (ohne Finanzanlagen)	4.140		4.140	0

9. Geschäftsverlauf und weitere Entwicklung des Unternehmens

Mit notariell beurkundeten Verschmelzungsverträgen vom 22. August 2011 wurden die Windpark Saar Gesellschaft für den Betrieb von Windkraftanlagen mbH & Co. KG, Freisen, und die Windpark Saar KS KommunalSysteme für Energie, Umwelt und Verkehr GmbH & Co. Freisen-Nord KG, Freisen, als übertragende Rechtsträger auf die Windpark

Saar GmbH & Co. Repower KG als übernehmenden Rechtsträger rückwirkend zum 1. Januar 2011 verschmolzen.

Ein Lagebericht wurde zulässigerweise nicht aufgestellt. Die Geschäftsführung geht von der Unternehmensfortführung aus.

Windpark Saar Beteiligungsgesellschaft mbH, Merzig

WPS BG

Postfach 10 40 15
66654 Merzig
www.windpark-saar.de

Tel. 06861 78805
Fax: 06861 78809
E-Mail: info@windpark-saar.de

1. Geschäftsführung

Dipl.-Ing. Thomas Nägler
Hermann Pletsch

2. Gründung der Gesellschaft

2011

3. Stammkapital der Gesellschaft

25.769,11 €

4. Beteiligungsverhältnisse

Windpark Saar GmbH & Co.
Repower KG

100 %

25.769,11 €

5. Unternehmensgegenstand

Gegenstand des Unternehmens ist der treuhänderische Erwerb, die Verwaltung und die Anlage von Vermögen Dritter, ins-

besondere die treuhänderische Beteiligung an anderen Unternehmen; ausgenommen sind Bankgeschäfte.

6. Aufsichtsrat

Die Gesellschaft hat keinen Aufsichtsrat.

7. Beteiligung an anderen Gesellschaften (unmittelbar)

Gesellschaft

Stamm-/Grundkapital

Anteil in %

8. Vermögens-, Finanz- und Ertragslage

AKTIVA	2011 T€	2010 T€	Abw. absolut	Abw. in %
Immaterielles Vermögen			0	0
Sachanlagen			0	0
Finanzanlagen	2		2	0
ANLAGEVERMÖGEN	2	0	2	0
Vorräte			0	0
Forderungen und sonstige Vermögensgegenstände	56		56	0
Flüssige Mittel			0	0
UMLAUFVERMÖGEN	56	0	56	0
RAP			0	0
BILANZSUMME	58	0	58	0

PASSIVA	2011 T€	2010 T€	Abw. absolut	Abw. in %
Gezeichnetes Kapital	12		12	0
Rücklagen			0	0
Gewinn- / Verlustvortrag	2		2	0
Jahresüberschuss/-fehlbetrag	-3		-3	0
EIGENKAPITAL	11	0	11	0
Sonderposten			0	0
Rückstellungen	4		4	0
Verbindlichkeiten	43		43	0
- kurzfristig			0	0
- langfristig			0	0
FREMDKAPITAL	47	0	47	0
RAP			0	0
BILANZSUMME	58	0	58	0

Gewinn- und Verlustrechnung	2011 T€	2010 T€	Abw. absolut	Abw. in %
Umsatzerlöse			0	0
Bestandsveränderungen			0	0
aktivierte Eigenleistungen			0	0
sonst. betr. Erträge	3		3	0
Gesamtleistung	3	0	3	0
Materialaufwand			0	0
Personalaufwand	2		2	0
Abschreibungen			0	0
sonstiger betr. Aufwand	5		5	0
sonstige Steuern			0	0
Betriebsergebnis	-4	0	-4	0
Beteiligungs- und Finanzergebnis			0	0
Neutrales Ergebnis			0	0
ausserordentliches Ergebnis			0	0
Ertragssteuern			0	0
Jahresergebnis	-4	0	-4	0

Sonstige Wirtschaftszahlen	2011	2010	Abw. absolut	Abw. in %
Mitarbeiter			0	0
davon Auszubildende/Trainees			0	0
Stand 30.06.2011:				
davon Auszubildende/Trainees				
Investitionen (T€) (Anlagenzugänge) (ohne Finanzanlagen)			0	0

9. Geschäftsverlauf und weitere Entwicklung des Unternehmens

Ein Lagebericht wurde zulässigerweise nicht aufgestellt.

Die Geschäftsführung geht bei der Bilanzierung von der Unternehmensfortführung aus.

Stadtwerke Saarbrücken Beteiligungsgesellschaft mbH

SWS BG

Hohenzollernstr. 104 - 106
66117 Saarbrücken

www.vvs-konzern.de

Tel. 0681/587-0

Fax: 0681/587-2350

1. Geschäftsführung

Dr. rer. nat. Wolfgang Brück (bis 31.03.2012)
Dipl.-Ing. (FH) Franz Josef Johann (ab 22.02.2012)
Dipl.- Bw. Herbert Rauber (bis 30.06.2011)
Dipl.-Kfm. Peter Schade (bis 31.03.2012)
Dipl.-Kfm. Alfons Wintrich

2. Gründung der Gesellschaft

1984

3. Stammkapital der Gesellschaft

25.565 €

4. Beteiligungsverhältnisse

Versorgungs- und Verkehrsgesellschaft
Saarbrücken mbH

100 %

5. Unternehmensgegenstand

(1) Gegenstand des Unternehmens ist die Bereitstellung von Know how bei der Gründung und dem Aufbau kommunaler Unternehmen in den Tätigkeitsbereichen Energie, Wasser, Entsorgung, öffentlicher Personennahverkehr, Bäderwirtschaft, Facilitymanagement und sonstiger kommunaler Dienstleistungen sowie die Beteiligung an solchen Unternehmen.

(2) Der Unternehmensgegenstand umfasst alle Geschäfte und Maßnahmen, die ihm mittelbar oder unmittelbar dienlich sind oder mit ihm zusammenhängen.

(3) Die Gesellschaft kann sich an Unternehmen, die dem Gegenstand des Unternehmens dienlich oder förderlich sind, in jeder gesetzlich zulässigen Form beteiligen, oder solche Unternehmen erwerben oder errichten.

6. Aufsichtsrat

Gemäß § 7 des Gesellschaftsvertrages besteht der Aufsichtsrat aus bis zu elf Mitgliedern, die von der Gesellschafterversammlung gewählt werden. Zusätzlich werden zwei redeberechtigte, jedoch

nicht stimmberechtigte Vertreter aus den Reihen der Arbeitnehmervertreter der Aufsichtsräte der SWS und VVS entsandt.

Mitglieder des Aufsichtsrates:

Karin Burkart, Bündnis'90/Die Grünen
AR-Vorsitzende
Dr.- Ing. Dieter Attig (bis 31.12.2011)
Uwe Conradt, CDU
Alwin Kleinbauer
Karsten Krämer, FDP (bis 15.12.2011)
Jürgen Lehnhof, FDP (ab 15.12.2011)

Rolf Linsler, Die Linke
Harald Müller, SPD
Elisabeth Rammel, SPD
Sylvia-Josette Schuhe, SPD
Dr.-Ing. Thomas Severin (ab 01.01.2012)
Franz-Heinrich Wittnebel
Sascha Zehner, CDU

7. Beteiligung an anderen Gesellschaften (unmittelbar)

	Grund/ Stammkapital	Anteil SWS-BG
Gemeindewerke Heusweiler GmbH	1.000.000 €	49 %
Gemeindewerke Eppelborn GmbH & Co. KG (Hafteinlage)	100.000 €	49 %
Gemeindewerke Eppelborn Geschäftsführungs GmbH	25.000 €	49 %
Abwasserzweckverband Eppelborn	500.000 €	39 %
Stadtwerke Lebach GmbH & Co. KG (Hafteinlage)	1.000.000 €	49 %
Stadtwerke Lebach Geschäftsführungs GmbH	25.000 €	49 %
Gewerbepark Lebach GmbH	25.565 €	10 %
Ver- und Entsorgungszweckverband Lebach	1.288.456 €	48,41 %
Technische Werke Mandelbachtal	1.000.000 €	49 %
Stadtwerke Friedrichsthal GmbH & Co. KG. (Ges.kapital).	76.000 €	49 %
Stadtwerke Friedrichsthal Geschäftsführungs GmbH	25.000 €	49 %
Gemeindewerke Kleinblittersdorf GmbH & Co. KG. (G.kap.)	75.000 €	49 %
Gemeindewerke Kleinblittersdorf Geschäftsführungs GmbH	25.000 €	49 %

8. Vermögens-, Finanz- und Ertragslage

AKTIVA	2011 T€	2010 T€	Abw. absolut	Abw. in %
Immaterielles Vermögen	0	0	0	0
Sachanlagen	0	0	0	0
Finanzanlagen	27.978	27.978	0	0
ANLAGEVERMÖGEN	27.978	27.978	0	0
Vorräte	0	0	0	0
Forderungen und sonstige Vermögensgegenstände	795	618	177	29
Flüssige Mittel	0	0	0	0
UMLAUFVERMÖGEN	795	618	177	29
RAP	67	101	-34	-34
BILANZSUMME	28.840	28.697	143	0

PASSIVA	2011 T€	2010 T€	Abw. absolut	Abw. in %
Gezeichnetes Kapital	25	26	-1	-4
Rücklagen	11.345	11.345	0	0
Gewinn- / Verlustvortrag	0	0	0	0
Jahresüberschuss/-fehlbetrag	0	0	0	0
EIGENKAPITAL	11.370	11.371	-1	0
Sonderposten	0	0	0	0
Rückstellungen	617	389	228	59
Verbindlichkeiten	16.373	16.377	-4	0
- kurzfristig	2.301	1.941	360	19
- langfristig	14.072	14.436	-364	-3
FREMDKAPITAL	16.990	16.766	224	1
RAP	480	560	-80	-14
BILANZSUMME	28.840	28.697	143	0

Gewinn- und Verlustrechnung	2011 T€	2010 T€	Abw. absolut	Abw. in %
Umsatzerlöse	731	772	-41	-5
Bestandsveränderungen	0	0	0	0
aktivierte Eigenleistungen	0	0	0	0
sonst. betr. Erträge	89	130	-41	-32
Gesamtleistung	820	902	-82	-9
Materialaufwand	0	0	0	0
Personalaufwand	84	183	-99	-54
Abschreibungen	0	0	0	0
sonstiger betr. Aufwand	984	645	339	53
sonstige Steuern	0	0	0	0
Betriebsergebnis	-248	74	-322	-435
Finanzergebnis	321	538	-217	-40
Neutrales Ergebnis	43	4	39	975
ausserordentliches Ergebnis	0	-16	16	-100
Ertragssteuern	0	0	0	0
Jahresergebnis	116	600	-484	-81

Sonstige Wirtschaftszahlen	2011	2010	Abw. absolut	Abw. in %
Mitarbeiter	2	2	0	0
davon Auszubildende	0	0	0	0
Stand 30.6.2012:	2			
davon Auszubildende:	0			

9. Geschäftsverlauf und voraussichtliche Entwicklung des Unternehmens

Kernkompetenz der seit 2001 existierenden Stadtwerke Saarbrücken Beteiligungsgesellschaft mbH (SWS BG) ist der Aufbau und der Betrieb kommunaler Versorgungsunternehmen im Rahmen gesellschaftsrechtlicher Kooperationen sowie die fachkundige Unterstützung in den Tätigkeiten Energie- und Wasserversorgung, Entsorgung, öffentlicher Personennahverkehr, Bäderwirtschaft, Facility Management und sonstiger kommunaler Dienstleistungen.

Die SWS BG Beteiligungsgesellschaften in Lebach, Eppelborn, Heusweiler, Friedrichsthal und Kleinblittersdorf sind im Jahr 2010 eine Kooperation mit den Stadtwerken Bad Kissingen zur Entwicklung des Endkundengeschäfts mit Erdgas eingegangen. Die für 2011 geplanten

Kundenzahlen wurden deutlich übertroffen.

Im Bereich der Wasserversorgung werden die Städte und Gemeinden Lebach, Heusweiler, Friedrichsthal, Kleinblittersdorf und Mandelbachtal mit Trinkwasser versorgt.

Die Beteiligungsunternehmen der SWS BG bieten verschiedenste Dienstleistungen wie etwa die Durchführung des laufenden Betriebs im Bereich Bäderwesen sowie die Abrechnung bis hin zur Buchhaltung an. Im Themenfeld Immobilienbewirtschaftung zählen zu den Aufgaben unter anderem die Verwaltung von Mietern und Nutzern, Investitionsplanung, Instandhaltung und Durchführung der Abrechnungsdienstleistungen. Im Rahmen von Geschäftsbesorgungen sind ei-

nige Beteiligungsunternehmen in der Entsorgungssparte aktiv.

Die Vermögenslage spiegelt die eingegangenen Beteiligungen und deren Finanzierung wider. Die Bilanzsumme beträgt rund 29 Mio. EUR, davon sind rund 28 Mio. EUR Finanzanlagen. Das Ergebnis im Jahr 2011 beläuft sich auf 116 Tsd. EUR.

Die weitere Entwicklung der Gesellschaft hängt maßgeblich von der künftigen Ertragssituation der Kooperationsunternehmen und somit insbesondere von der

Marktentwicklung in den Bereichen Energie und Wasser ab.

Chancen für die künftige Entwicklung liegen insbesondere in dem vorgesehenen Ausbau des Energievertriebsgeschäfts und hier insbesondere im Bereich Gasvertrieb und im erfolgreichen Wirtschaften der neuen Netzgesellschaften, die sich weiterhin gut entwickeln.

Darüber hinaus erwartet die SWS BG aus den Investitionen der Partnerunternehmen in regenerative Energie eine spürbare Verbesserung der Ertragsaussichten.

Stadtwerke Lebach Geschäftsführungs GmbH

Hans-Schardt-Str. 1
66822 Lebach

SWL GmbH

Tel.: 06881/96167-0
Fax: 06881/96167-33

1. Geschäftsführung

Manfred Naumann
Dipl.-Kfm. Alfons Wintrich

2. Gründung der Gesellschaft

01.01.2008

3. Stammkapital der Gesellschaft

25.000,-- €

4. Beteiligungsverhältnisse

Stadt Lebach	51 %	12.750 €
Stadtwerke Saarbrücken Beteiligungsgesellschaft	49 %	12.250 €

5. Unternehmensgegenstand

Gegenstand der Gesellschaft ist die Geschäftsführung und Vertretung sowie die Beteiligung als persönlich haftende Gesellschafterin an der SWL GmbH & Co. KG, deren Gegenstand ist

- die Versorgung mit Energie vor allem der Stadt Lebach
- die Wasserversorgung vor allem der Stadt Lebach,

- die Betriebsführung des Bäderbetriebes,
 - die Verwaltung überwiegend städtischer Gebäude und Grundstücke sowie die Durchführung von Investitionen zu den vor genannten Zwecken.
- Die Tätigkeit der Gesellschaft erstreckt sich überwiegend auf das Gebiet der Stadt Lebach.

6. Aufsichtsrat

§ 11 Aufsichtsrat

- (1) Die Gesellschaft erhält einen Aufsichtsrat, der aus neun Mitgliedern besteht. Die Mitglieder des Aufsichtsrates werden entsandt...
- (2) Der Bürgermeister der Stadt Lebach ist geborenes Mitglied und Aufsichtsratsvorsitzender. Vier weitere Mitglieder entsendet die Stadt Lebach.
- (3) Die weiteren vier Mitglieder werden von der Stadtwerke Saarbrücken Beteiligungsgesellschaft mbH entsandt.
- (4) Die Mitglieder des Gesellschafters Stadt Lebach werden für die Dauer der allgemeinen Wahlperiode der Gemeindevertretungen im Saarland widerruflich entsandt. Nach Ablauf

- der Amtszeit führen die bisherigen Mitglieder ihre Geschäfte bis zum ersten Zusammentreffen des neuen Aufsichtsrates weiter.
- (5) Beide Gesellschafter können jederzeit ein selbst entsandtes Mitglied abberufen und an seiner Stelle eine andere Person entsenden.
- (6) Das Mandat eines Mitglieds erlischt mit der Beendigung des Amtes, das zur Wahl geführt hat.
- (7) Jedes Mitglied kann sein Mandat jederzeit durch schriftliche Erklärung gegenüber dem Vorsitzenden des Aufsichtsrates mit sofortiger Wirkung niederlegen, die Erklärung ist unwiderruflich.

§ 12 Gesellschaftsvertrag

Vorsitz im Aufsichtsrat

(1) Den Vorsitz führt der Bürgermeister der Stadt Lebach. Der Aufsichtsrat wählt aus seiner Mitte einen Stellver-

treter, der im Verhinderungsfall des Vorsitzenden dessen Rechte und Pflichten ausübt

Mitglieder des Aufsichtsrates:

Arno Schmidt, Bürgermeister Lebach,

AR-Vorsitzender

Dr. Dieter Attig, SWS (stellvert.Vorsitzender)

Herbert Rauber, SWS, (bis 01.07.2011)

Dr. Wolfgang Brück, SWS (seit 02.07.2011)

Rudolf Kraus, CDU, Stadtrat SB

Harald Müller, SPD, Stadtrat SB

Wolfgang Müller, CDU, Stadtrat Lebach (bis 31.03.2011)

Klaus-Dieter Uhrhahn, CDU, Stadtrat Lebach (seit 01.04.2011)

Markus Schu, CDU, Stadtrat Lebach

Harald Schröder, SPD, Stadtrat Lebach

Dieter Heim, FDP, Stadtrat Lebach

7. Beteiligung an anderen Gesellschaften

- Stadtwerke Lebach GmbH & Co. KG

8. Vermögens-, Finanz- und Ertragslage

AKTIVA	2011 T€	2010 T€	Abw. absolut	Abw. in %
Immaterielles Vermögen			0	0
Sachanlagen			0	0
Finanzanlagen			0	0
ANLAGEVERMÖGEN	0	0	0	0
Vorräte			0	0
Forderungen und sonstige Vermögensgegenstände	8	7	1	14
Flüssige Mittel	24	25	-1	-4
UMLAUFVERMÖGEN	32	32	0	0
RAP			0	0
BILANZSUMME	32	32	0	0

PASSIVA	2011 T€	2010 T€	Abw. absolut	Abw. in %
Gezeichnetes Kapital	25	25	0	0
Rücklagen		0	0	0
Gewinnvortrag	2,0	1,0	1	100
Jahresüberschuss/-fehlbetrag	1,0	1,0	0	0
EIGENKAPITAL	28	27	1	4
Sonderposten			0	0
Rückstellungen	4	4	0	0
Verbindlichkeiten	0	1	-1	-100
- kurzfristig	0	1	-1	-100
- langfristig			0	0
FREMDKAPITAL	4	5	-1	-20
RAP			0	0
BILANZSUMME	32	32	0	0

Gewinn- und Verlustrechnung	2011 T€	2010 T€	Abw. absolut	Abw. in %
Umsatzerlöse		0	0	0
Bestandsveränderungen		0	0	0
aktivierte Eigenleistungen		0	0	0
sonst. betr. Erträge	7	6	1	17
Gesamtleistung	7	6	1	17
Materialaufwand		0	0	0
Personalaufwand		0	0	0
Abschreibungen		0	0	0
sonstiger betr. Aufwand	6	5	1	20
sonstige Steuern		0	0	0
Betriebsergebnis	1	1	0	0
Finanzergebnis		0	0	0
Neutrales Ergebnis		0	0	0
Ertragssteuern	0,0	0,0	0	0
Jahresergebnis	1,0	1,0	0	0

Sonstige Wirtschaftszahlen	2011	2010	Abw. absolut	Abw. in %
Mitarbeiter	0	0	0	0
davon Auszubildende	0	0	0	0
				0
Stand 30.06.2011: davon Auszubildende:	0	0		
Investitionen (T€)	0	0	0	0

9. Geschäftsverlauf und voraussichtliche Entwicklung des Unternehmens

Der Bestand der Stadtwerke Lebach Geschäftsführungsgesellschaft mbH ist an den Bestand der Stadtwerke Lebach GmbH & Co. KG gekoppelt.

Stadtwerke Lebach GmbH & Co. KG

Hans-Schardt-Str. 1
66822 Lebach

SWL KG

Tel.: 06881/96167-0
Fax: 06881/96167-33

1. Geschäftsführung

Stadtwerke Lebach Geschäftsführungsgesellschaft mbH,
diese vertreten durch:

Manfred Naumann
Dipl.-Kfm. Alfons Wintrich

2. Gründung der Gesellschaft

Umwandlung in GmbH & Co. KG

1998

01.01.2008

3. Stammkapital der Gesellschaft

1.000.000,-- €

4. Beteiligungsverhältnisse

Stadt Lebach	51 %	510.000 €
Stadtwerke Saarbrücken Beteiligungsgesellschaft	49 %	490.000 €

5. Unternehmensgegenstand

Gegenstand der Gesellschaft ist

- die Versorgung mit Energie vor allem der Stadt Lebach
- die Wasserversorgung vor allem der Stadt Lebach,
- die Betriebsführung des Bäderbetriebes,
- die Verwaltung überwiegend städtischer Gebäude und Grundstücke

sowie die Durchführung von Investitionen zu den vorstehend genannten Zwecken. Außerdem kann das Unternehmen auch für andere städtische Unternehmen, Körperschaften des öffentlichen Rechts, Eigenbetriebe oder die Stadt Lebach selbst nach Maßgabe entsprechender Verträge Investitionen durchführen.

6. Aufsichtsrat

§ 9 Aufsichtsrat

- (1) Die Gesellschaft erhält einen Aufsichtsrat, der aus neun Mitgliedern besteht. Die Mitglieder des Aufsichtsrates werden entsandt...
- (2) Der Bürgermeister der Stadt Lebach ist geborenes Mitglied und Aufsichtsratsvorsitzender. Vier weitere Mitglieder entsendet die Stadt Lebach.
- (3) Die weiteren vier Mitglieder werden von der Stadtwerke Saarbrücken Beteiligungsgesellschaft mbH entsandt.
- (4) Die Mitglieder des Gesellschafters Stadt Lebach werden für die Dauer der allgemeinen Wahlperiode der Gemeindevertretungen im Saarland

- widerruflich entsandt. Nach Ablauf der Amtszeit führen die bisherigen Mitglieder ihre Geschäfte bis zum ersten Zusammentreffen des neuen Aufsichtsrates weiter.
- (5) Beide Gesellschafter können jederzeit ein selbst entsandtes Mitglied abberufen und an seiner Stelle eine andere Person entsenden.
- (6) Das Mandat eines Mitglieds erlischt mit der Beendigung des Amtes, das zur Wahl geführt hat.
- (7) Jedes Mitglied kann sein Mandat jederzeit durch schriftliche Erklärung gegenüber dem Vorsitzenden des Aufsichtsrates mit sofortiger Wirkung

niederlegen, die Erklärung ist unwiderruflich.

- (8) Für jedes entsandte Aufsichtsratsmitglied ist ein Ersatzmitglied zu benennen, welches Mitglied des Aufsichts-

rats wird, wenn das Aufsichtsratsmitglied vor Ablauf seiner Amtszeit wegfällt oder anderweitig dauernd verhindert ist.

§ 12 Gesellschaftsvertrag

Vorsitz im Aufsichtsrat

- (1) Den Vorsitz führt der Bürgermeister der Stadt Lebach. Der Aufsichtsrat wählt aus seiner Mitte einen Stellver-

treter, der im Verhinderungsfall des Vorsitzenden dessen Rechte und Pflichten ausübt

Mitglieder des Aufsichtsrates:

Arno Schmidt, Bürgermeister Lebach,
AR-Vorsitzender
Dr. Dieter Attig, SWS (stell-
vertr.Vorsitzender) bis 31.12.2011
Herbert Rauber, SWS, bis 01.07.2011
Dr. Brück, Wolfgang, seit 02.07.2011
Dieter Heim, Lebach
Rudolf Kraus, CDU, Stadtrat SB

Harald Müller, SPD, Stadtrat SB
Wolfgang Müller, Lebach (bis
31.03.2011)
Klaus-Dieter Uhrhahn, Lebach (seit
01.04.2011)
Markus Schu, Lebach
Harald Schröder, Lebach

7. Beteiligung an anderen Gesellschaften

SWL-energis-Geschäftsführungs-GmbH, Lebach	50 %
SWL-energis-Netzgesellschaft mbH & Co. KG, Lebach	50 %

8. Vermögens-, Finanz- und Ertragslage

AKTIVA	2011 T€	2010 T€	Abw. absolut	Abw. in %
Immaterielles Vermögen	20	14	6	43
Sachanlagen	6.366	6.232	134	2
Finanzanlagen	2.025	2.025	0	0
ANLAGEVERMÖGEN	8.411	8.271	140	2
Vorräte	93	97	-4	-4
Forderungen u. sonstige Vermögensgegenstände	379	561	-182	-32
Flüssige Mittel	1.998	4.394	-2.396	-55
UMLAUFVERMÖGEN	2.470	5.052	-2.582	-51
RAP	0	0	0	0
BILANZSUMME	10.881	13.323	-2.442	-18

PASSIVA	2011 T€	2010 T€	Abw. absolut	Abw. in %
Haft einlagen	1.000	1.000	0	0
Variables Kapital	2.935	2.935	0	0
Bilanzverlust/Verlustvortragskonto	107	-31	138	-445
EIGENKAPITAL	4.042	3.904	138	4
Sonderposten mit RL-Anteil	0	0	0	0
Ertragszuschüsse	280	292	-12	-4
Rückstellungen	303	235	68	29
Verbindlichkeiten	6.256	8.892	-2.636	-30
- kurzfristig (bis zu 1 J)	1.702	4.226	-2.524	-60
- langfristig (mehr als 5 J)	4.130	4.236	-106	-3
FREMDKAPITAL	6.559	9.127	-2.568	-28
RAP	0	0	0	0
BILANZSUMME	10.881	13.323	-2.442	-18

Gewinn- und Verlustrechnung	2011 T€	2010 T€	Abw. absolut	Abw. in %
Umsatzerlöse	3.491	3.219	272	8
aktivierte Eigenleistungen	17	23	-6	-26
sonst. betr. Erträge	348	388	-40	-10
Gesamtleistung	3.856	3.630	226	6
Materialaufwand	1.795	1.666	129	8
Personalaufwand	910	862	48	6
Abschreibungen	397	408	-11	-3
sonstiger betr. Aufwand	378	395	-17	-4
sonstige Steuern	3	3	0	0
Betriebsergebnis	373	296	77	26
Finanzergebnis	-253	-254	1	0
außerordentliche Aufwendungen	0	-4	4	-100
Neutrales Ergebnis	190	202	-12	-6
Ertragssteuern	22	42	-20	-48
Jahresergebnis	288	198	90	45

Wirtschaftszahlen	2011	2010	Abweichung absolut	Abw. in %
Mitarbeiter	20	20	0	0
davon Auszubildende			0	0
Investitionen T€:	536	382	154	40
Leistungszahlen:				
Strombezug Lebach (Mio.kWh)	7,30	5,90	1	24
Wassergewinnung (Tm ³)	2.710	2.770	-60	-2

9. Geschäftsverlauf und voraussichtliche Entwicklung des Unternehmens

Die Planung sieht ein positives Ergebnis in vergleichbarer Höhe des Jahresgewinns 2011 für die Jahre 2012 und 2013 vor.

Der Arbeitspreis für Wasser wurde zum 01.01.2012 auf 1,95 €/m³ angehoben. Der mengenunabhängige Grundpreis wurde von 8 € auf 9 € erhöht. Durch die Erhöhung des Grundpreises kann eine bessere Verstärkung der Erträge erreicht werden.

Chancen der künftigen Entwicklung der Stadtwerke Lebach liegen weiterhin im wachsenden Energievertrieb. Hier gilt es,

Kosten bei der Verwaltung und Abrechnung von Stromkunden (back-office) durch Zusammenarbeit mit nahestehenden Gemeinde- und Stadtwerken abzubauen.

Die Beteiligung an der Stromnetz-Gesellschaft und die Ausschöpfung der Vorteile durch die Kooperation im Gasgeschäft sollen mit dazu beitragen, den Bürgern in Lebach eine Versorgung aus einer Hand sicherzustellen und die Position der Stadtwerke Lebach zu festigen.

SWL-energis- Geschäftsführungs GmbH

Hans-Schardt-Str. 1
66822 Lebach

Tel.: 06881/961670
Fax 06881/9616733

1. Geschäftsführung

Heinz Günter GEORG (bis 5.12.2011)
Dirk Fieml (von 15.2.2012 bis 14.8.2012)
Boris Hossfeld (ab 15.8.2012)
Martin Edmund SCHMIDT

2. Gründung der Gesellschaft

2007

3. Stammkapital der Gesellschaft

25.000,-- €

4. Beteiligungsverhältnisse

Stadtwerke Lebach GmbH & Co. KG
energis GmbH

50 %
50 %

12.500 €
12.500 €

5. Unternehmensgegenstand

Gegenstand des Unternehmens ist die
Geschäftsführung und Beteiligung als
persönlich haftende Gesellschafterin an

der SWL-energis Netzgesellschaft mbH
& Co. KG.

6. Aufsichtsrat

Die Gesellschaft hat keinen Aufsichtsrat

7. Beteiligung an anderen Gesellschaften

SWL-energis Netzgesellschaft mbH & Co. KG

100 %

8. Vermögens-, Finanz- und Ertragslage

AKTIVA	2011 T€	2010 T€	Abw. absolut	Abw. in %
Immaterielles Vermögen	0	0	0	0
Sachanlagen	0	0	0	0
Finanzanlagen	0	0	0	0
ANLAGEVERMÖGEN	0	0	0	0
Vorräte	0	0	0	0
Forderungen u. sonstige Vermögensgegenstände	5	0	5	0
Flüssige Mittel	29	31	-2	-6
UMLAUFVERMÖGEN	34	31	3	10
RAP			0	0
BILANZSUMME	34	31	3	10

PASSIVA	2011 T€	2010 T€	Abw. absolut	Abw. in %
Gezeichnetes Kapital	25	25	0	0
Rücklagen	0	0	0	0
Gewinn- / Verlustvortrag	4	3	1	33
Jahresüberschuss/-fehlbetrag	1	1	0	0
EIGENKAPITAL	30	29	1	3
Sonderposten	0	0	0	0
Rückstellungen	3	2	1	50
Verbindlichkeiten	1	0	1	0
- kurzfristig		1	-1	-100
- langfristig			0	0
FREMDKAPITAL	4	2	2	100
RAP			0	0
BILANZSUMME	34	31	3	10

Gewinn- und Verlustrechnung	2011 T€	2010 T€	Abw. absolut	Abw. in %
Umsatzerlöse	0	0	0	0
Bestandsveränderungen	0	0	0	0
aktivierte Eigenleistungen	0	0	0	0
sonst. betr. Erträge	4	4	0	0
Gesamtleistung	4	4	0	0
Materialaufwand	0	0	0	0
Personalaufwand	0	0	0	0
Abschreibungen	0	0	0	0
sonstiger betr. Aufwand	3	3	0	0
sonstige Steuern	0	0	0	0
Betriebsergebnis	1	1	0	0
Finanzergebnis	0	0	0	0
Neutrales Ergebnis	0	0	0	0
Ertragssteuern	0	0	0	0
Jahresergebnis	1	1	0	0

Sonstige Wirtschaftszahlen	2011	2010	Abw. absolut	Abw. in %
Mitarbeiter	0	0	0	0
davon Auszubildende	0	0	0	0
				0
Stand 30.06.2012:				
davon Auszubildende:	0	0		
Investitionen (T€)	0	0	0	0

9. Geschäftsverlauf und voraussichtliche Entwicklung des Unternehmens

Alle Aufwendungen der Gesellschaft werden, zuzüglich einer Haftungsschädigung von 5% auf das Stammkapi-

tal, durch die KG gedeckt. Es wird für das Jahr 2012 ein leicht positives Ergebnis erwartet.

SWL-energis- Netzgesellschaft mbH & Co. KG

Hans-Schardt-Str. 1
66822 Lebach

Tel.: 06881/961670
Fax 06881/9616733

1. Geschäftsführung

Heinz Günter GEORG (bis 5.12.2011)
Dirk Fiendl (von 15.2.2012 bis 14.8.2012)
Boris Hossfeld (ab 15.8.2012)
Martin Edmund SCHMIDT

2. Gründung der Gesellschaft

2007

3. Stammkapital der Gesellschaft

25.000,-- €

4. Beteiligungsverhältnisse

Stadtwerke Lebach GmbH & Co. KG	50 %	12.500 €
energis GmbH	50 %	12.500 €

5. Unternehmensgegenstand

- (1) Gegenstand des Unternehmens ist die Planung, die Errichtung, der Betrieb, die Wartung, der Ausbau, der Erwerb und die Nutzung von Netzanlagen für elektrische Energie in der Stadt Lebach sowie die Erbringung von Dienstleistungen auf diesen Gebieten.
- (2) Der Unternehmensgegenstand schließt alle Geschäfte und Maßnahmen ein, die ihm mittelbar oder unmittelbar dienlich sind oder mit ihm zusammenhängen.
- (3) Die Gesellschaft kann sich an Unternehmen, die dem Gegenstand des Unternehmens dienlich oder förderlich sind, in jeder gesetzlich zulässigen Form beteiligen oder solche Unternehmen erwerben oder errichten.

6. Aufsichtsrat

§ 11 Aufsichtsrat

- (1) Die Gesellschaft erhält einen Aufsichtsrat, der aus vier Mitgliedern besteht. Die Mitglieder des Aufsichtsrates werden von den Gesellschaften entsandt und abberufen. § 52 GmbH-Gesetz findet keine, auch nicht entsprechende, Anwendung.
- (2) Zwei Mitglieder entsendet die Stadtwerke Lebach GmbH & Co. KG
- (3) Die weiteren zwei Mitglieder werden von der energis GmbH entsandt.

Mitglieder des Aufsichtsrates: Juli 2012

Anke Klein, Diplom Kauffrau (energis GmbH) Vorsitzende

Mathias Frigo, Dipl.-Ing. (energis)

Arno Schmidt, Bürgermeister der Stadt
Lebach, Vorsitzender bis 31.12.2009

Herbert Rauber, Diplom Betriebswirt
(SWS GB, bis 39.6.2012)
Alfons Wintrich, Dipl.-Kfm.(SWS BG, ab
1.7.2012)

7. Beteiligung an anderen Gesellschaften

keine

8. Vermögens-, Finanz- und Ertragslage

AKTIVA	2011 T€	2010 T€	Abw. absolut	Abw. in %
Immaterielles Vermögen	0	0	0	0
Sachanlagen	0	0	0	0
Finanzanlagen	0	0	0	0
ANLAGEVERMÖGEN	0	0	0	0
Vorräte	0	0	0	0
Forderungen u. sonstige Vermögensgegenstände	5.492	5.076	416	8
Flüssige Mittel	439	256	183	71
UMLAUFVERMÖGEN	5.931	5.332	599	11
RAP	138	118	20	17
BILANZSUMME	6.069	5.450	619	11

PASSIVA	2011 T€	2010 T€	Abw. absolut	Abw. in %
Gezeichnetes Kapital	25	25	0	0
Rücklagen	3.000	3.000	0	0
Gewinn- / Verlustvortrag	0	0	0	0
Jahresüberschuss/-fehlbetrag	12	381	-369	-97
EIGENKAPITAL	3.037	3.406	-369	-11
Sonderposten	0	0	0	0
Rückstellungen	901	1.025	-124	-12
Verbindlichkeiten	1.993	901	1.092	121
- kurzfristig	1.993	901	1.092	121
- langfristig			0	0
FREMDKAPITAL	2.894	1.926	968	50
RAP	118	138	-20	-14
BILANZSUMME	6.049	5.470	579	11

Gewinn- und Verlustrechnung	2011 T€	2010 T€	Abw. absolut	Abw. in %
Umsatzerlöse	5.902	5.424	478	9
Bestandsveränderungen	0	0	0	0
aktivierte Eigenleistungen	0	0	0	0
sonst. betr. Erträge	187	353	-166	-47
Gesamtleistung	6.089	5.777	312	5
Materialaufwand	4.511	4.066	445	11
Personalaufwand	0	0	0	0
Abschreibungen	0	0	0	0
sonstiger betr. Aufwand	1.659	1.342	317	24
sonstige Steuern	0	0	0	0
Betriebsergebnis	-81	369	-450	-122
Finanzergebnis	150	158	-8	-5
Neutrales Ergebnis	0	0	0	0
Ertragssteuern	57	147	-90	-61
Jahresergebnis	12	380	-368	-97

Sonstige Wirtschaftszahlen	2011	2010	Abw. absolut	Abw. in %
Mitarbeiter	0	0	0	0
davon Auszubildende			0	0
			0	0
Stand 30.06.2012: davon Auszubildende:			0	
			0	
Investitionen (T€)	0	0	0	0

9. Geschäftsverlauf und voraussichtliche Entwicklung des Unternehmens

Die Geschäftstätigkeit der Gesellschaft wird durch die Entwicklung der Netznutzungsentgelte in Zukunft weiter beeinflusst. Die Entgelte für Netznutzung unterliegen in Deutschland einer Regulierung mit entsprechendem Einfluss auf die Ertragslage der Gesellschaft. Vor dem Hintergrund der ab 01.01.2009 begonnenen Anreizregulierung wird der Druck zu Effizienzsteigerungen weiter zunehmen. Ab dem Jahr 2012 beträgt die sogenannte „Erlösobergrenze“ rd. 3,494 Mio. €. Dementsprechend wurden die Netzentgelte ab dem 01.01.2012 an diese Erlösobergrenze angelehnt.

Die regelmäßige Anpassung der Netznutzungsentgelte an die jeweilige Erlösobergrenze unter Berücksichtigung des Saldo des Regulierungskontos bedarf besonderer Aufmerksamkeit.

Ebenso sind die wesentlichen Aufwandspostitionen, insbesondere die bezogenen Dienstleistungen und die aufgrund geänderter Anforderungen des Energierechtsrahmens zusätzlich entstehenden Belastungen zu optimieren.

Beim Geschäftsjahr 2011 handelte es sich um ein sog. Photojahr, dass der Ermittlung der Erlösobergrenze ab dem Jahr 2014 zugrunde liegen wird. Die Ergebnisse der Kostenprüfung werden bis Anfang 2013 erwartet.

Zudem werden die Ergebnisse der Jahre 2014 ff. von der Auflösung des Regulierungskontos positiv beeinflusst. Durch unrechtmäßige Handlungen entstandener Schaden soll unter Nutzung aller

Rechtsmittel durch den Schädiger ersetzt werden.

Die im Zusammenhang mit diesen Handlungen aufgefallenen Schwächen im internen Kontrollsystem wurden im Jahr 2012 abgestellt.

Sofern die zuvor genannten Punkte umgesetzt werden können, ist künftig auch wieder mit leicht positiven Ergebnissen zu rechnen.

Die Liquiditätslage der Gesellschaft stellt sich, trotz des positiven Jahresergebnisses 2011, angespannt dar. Im Wirtschaftsjahr 2012 werden 308,8 T€ und in 2013 276,7 T€ an Planergebnissen (nach Steuer) erwartet. Durch einen unerwarteten Zubau an

Photovoltaikanlagen im Netzgebiet in den Jahren 2010 und 2011 wurde die Gesellschaft in ungeplantem Maß zur Vorfinanzierung von EEG-Stromeinspeisungen herangezogen. Die Umstellung der Zahlungsmodalitäten des Übertragungsnetzbetreibers Amprion sowie die in der Netzkalkulation zu niedrig angesetzte Netzmenge für die Jahre 2010 und 2011 führten ebenfalls zu einer Liquiditätsverringering.

Der angespannten Liquiditätslage der Gesellschaft wurde durch Zusagen der Gesellschafter in 2012 begegnet, wonach Forderungen aus Konzessionsabgaben gegenüber der Gesellschaft in Höhe von TEUR 600 ab Fälligkeit bis zum 30. November 2012 gestundet werden.

Gewerbepark Lebach GmbH

GPL

Hans- Schardt-Str. 1
66822 Lebach

Tel. 06881/961670
Fax: 06881/9616733

1. Geschäftsführung

Manfred Naumann
Dipl.-Kfm. Alfons Wintrich

2. Gründung der Gesellschaft

1998

3. Stammkapital der Gesellschaft

25.564,59 €

4. Beteiligungsverhältnisse

Stadt Lebach	90 %	23.008,13 €
Stadtwerke Saarbrücken Beteiligungs- gesellschaft mbH	10 %	2.556,46 €

5. Unternehmensgegenstand

Gegenstand des Unternehmens ist die wirtschaftliche Nutzung des gesellschaftseigenen Grundvermögens im Gewerbepark Lebach.

6. Aufsichtsrat

§ 11 Gesellschaftsvertrag

Zusammensetzung und Amtsdauer des Aufsichtsrates

- (1) Der Aufsichtsrat besteht aus neun Mitgliedern, die von der Gesellschafterversammlung nach Maßgabe der folgenden Vorschriften gewählt werden.
- (2) Acht Mitglieder schlägt der Stadtrat der Stadt Lebach vor; unter den Vorgesetzten muss sich der Bürgermeister der Stadt Lebach befinden. Dabei soll jede Fraktion vertreten sein.
- (3) Das weitere Mitglied wird der Gesellschafterversammlung von der Stadtwerke Saarbrücken AG vorgeschlagen.
- (4) Die Mitglieder des Gesellschafters Stadt Lebach werden für die Dauer der allgemeinen Wahlperiode der

- Gemeindevertretungen im Saarland gewählt. Nach Ablauf der Amtszeit führen die bisherigen Mitglieder ihre Geschäfte bis zum ersten Zusammentreten des neuen Aufsichtsrates weiter.
- (5) Der Gesellschafter Stadtwerke Saarbrücken AG kann jederzeit der Gesellschafterversammlung vorschlagen, das von ihm vorgeschlagene Mitglied abzurufen und an seiner Stelle eine andere Person zu wählen.
 - (6) Das Mandat eines Mitgliedes erlischt mit der Beendigung des Amtes, das zur Wahl geführt hat.

§ 12 Gesellschaftsvertrag

Vorsitz im Aufsichtsrat

(1) Den Vorsitz führt der Bürgermeister der Stadt Lebach. Der Aufsichtsrat wählt aus seiner Mitte einen Stellver-

treter, der im Verhinderungsfall des Vorsitzenden dessen Rechte und Pflichten ausübt.

Mitglieder des Aufsichtsrates:

Herr Schmidt, Arno, Bürgermeister (Vorsitzender)

Herr Rauber, Herbert (Gesellschaftervertreter) (bis Juli 2011)

Herr Dr. Brück, Wolfgang (Gesellschaftervertreter) (ab Juli 2011)

Herr Alt, Martin, Geschäftsführer

Herr Löw, Peter, Bilanzbuchhalter

Herr Lonien, Horst, Lagerist

Herr Müller, Wolfgang, Polizeibeamter (bis März 2011)

Frau Schmidt, Annelie, Reiseverkehrskauffrau

Herr Storb, Andreas, Regierungsangestellter

Herr Schu, Markus, Dipl. Ingenieur (ab März 2011)

Frau Noss-Schedler, Silke, Dipl. Verwaltungswirtin

7. Beteiligung an anderen Gesellschaften

Industriepark Lebach Verwaltungsgesellschaft mbH

51 %

Industriepark Lebach GmbH & Co. KG

51 %

8. Wirtschaftsdaten

Sonstige Wirtschaftszahlen	2011	2010	Abw. absolut	Abw. in %
Mitarbeiter	1	1	0	0
davon Auszubildende	0	0	0	0
Stand 30.06.2011: davon Auszubildende:	0	0	0	0
Bilanzsumme (T€)	8.916	9.473	557	-6
Umsatzerlöse (T€)	750	655	-95	15
Bilanzgewinn/Verlust (T€)	0	0	0	0

Gemeindewerke Heusweiler GmbH

GWH

Saarbrücker Straße 28
66265 Heusweiler

www.gemeindewerke-heusweiler.de

Tel. 06806/98777-0

Fax: 06806/98777-88

Email: wolfgang.karges@gemeindewerke-heusweiler.de

1. Geschäftsführung

Wolfgang Karges
Alfons Wintrich

2. Gründung der Gesellschaft

20.12.2001

3. Stammkapital der Gesellschaft

1.000.000,-- €

4. Beteiligungsverhältnisse

Gemeinde Heusweiler	51 %	510.000 €
SWS-Beteiligungsgesellschaft mbH	49 %	490.000 €

5. Unternehmensgegenstand

Das Unternehmen hat zum Gegenstand

- Die Wasser- und Energieversorgung insbesondere auf dem Gebiet der Gemeinde Heusweiler,
- das Halten von Geschäftsanteilen, Mitgliedschaftsrechten Aktien, die mit der Tätigkeit der Gesellschaft in Zusammenhang stehen,
- das Erbringen kaufmännischer und technischer Dienstleistungen einschließlich Facility-Management für die Gemeinde oder für Unternehmen

oder Zweckverbände mit unmittelbarer oder mittelbarer gemeindlicher Beteiligung,

- das Management von Leistungen im öffentlichen Personennahverkehr für die Gemeinde,
- die Gewerbe- und Wohnflächenerschließung und -vermarktung sowie das Gewerbe- und Wohnflächenmanagement.

6. Aufsichtsrat/Beirat

§ 9 des Gesellschaftsvertrages

(1) Der Aufsichtsrat besteht aus neun Mitgliedern. Fünf Mitglieder werden von der Gemeinde Heusweiler bestellt. Unter

diesen muss sich der Bürgermeister der Gemeinde Heusweiler befinden. Vier weitere Mitglieder werden von der SWS-Beteiligungsgesellschaft mbH entsandt.

Mitglieder des Aufsichtsrates: Stand: Juli 2012

Thomas Redelberger, AR-Vorsitzender
Dr. Ing. Thomas Severin, VVS, stellv. AR-Vorsitzender
Stv. Michael Bleines, Die Linke
Stv. Stefan Brand, CDU
Volker Leinenbach, CDU

Peter Reimann, SPD
Stve. Sylvia Josette Schuhe, SPD
Gerd Werner, SPD
Jörg Schwindling, CDU

7. Beteiligung an anderen Gesellschaften

keine

8. Vermögens-, Finanz- und Ertragslage

AKTIVA	2011 T€	2010 T€	Abw. absolut	Abw. in %
Immaterielles Vermögen	5	6	-1	-17
Sachanlagen	6.207	5.821	386	7
Finanzanlagen	0	0	0	0
ANLAGEVERMÖGEN	6.212	5.827	385	7
Vorräte	59	70	-11	-16
Forderungen u. sonstige Vermögensgegenstände	500	645	-145	-22
Flüssige Mittel	2.263	2.366	-103	-4
UMLAUFVERMÖGEN	2.822	3.081	-259	-8
RAP			0	0
BILANZSUMME	9.034	8.908	126	1

PASSIVA	2011 T€	2010 T€	Abw. absolut	Abw. in %
Gezeichnetes Kapital	1.000	1.000	0	0
Rücklagen	6.324	6.324	0	0
Gewinn- / Verlustvortrag		0	0	0
Jahresüberschuss/-fehlbetrag	246	156	90	58
EIGENKAPITAL	7.570	7.480	90	1
Sonderposten	227	273	-46	-17
Rückstellungen	331	283	48	17
Verbindlichkeiten	906	872	34	4
- kurzfristig	804	747	57	8
- langfristig	102	125	-23	-18
FREMDKAPITAL	1.237	1.155	82	7
RAP	0	0	0	0
BILANZSUMME	9.034	8.908	126	1

Gewinn- und Verlustrechnung	2011 T€	2010 T€	Abw. absolut	Abw. in %
Umsatzerlöse	2.987	2.495	492	20
Bestandsveränderungen	0	0	0	0
aktivierte Eigenleistungen	41	51	-10	-20
sonst. betr. Erträge	221	200	21	11
Gesamtleistung	3.249	2.746	503	18
Materialaufwand	1.633	1.248	385	31
Personalaufwand	674	663	11	2
Abschreibungen	401	409	-8	-2
sonstiger betr. Aufwand	222	253	-31	-12
sonstige Steuern	1	1	0	0
Betriebsergebnis	318	172	146	85
Finanzergebnis	21	16	5	31
Neutrales Ergebnis	15	32	-17	-53
Ertragssteuern	108	64	44	69
Jahresergebnis	246	156	90	58

Sonstige Wirtschaftsdaten	2011 T€	2010 T€	Differenz T€	Abw. in %
Mitarbeiter	13	13	0	0
davon Auszubildende	1	1	0	0
Stand 30.06.2012:	13	13	0	0
Investitionen	789	358	431	120
Leistungszahlen: Wasser cbm				
Eigenförderung	801.428	751.062	50.366	7
Bezug energis GmbH	301.960	305.280	-3.320	-1
Bezug WVO	2.346	1.769	577	33
Gesamtaufkommen	1.105.734	1.058.111	47.623	5
Tarifikunden	736.001	750.311	-14.310	-2
Industriekunden	146.012	136.917	9.095	7
Sonstige Kunden	13.790	7.768	6.022	78
Gemeinde Saarwellingen	100.999	110.377	-9.378	-8
Gesamtverkauf	996.802	1.005.373	-8.571	-1

Gemeindewerke Eppelborn Geschäftsführungsgesellschaft mbH

GWE GmbH

Rathausstraße 27
66571 Eppelborn

Tel. 06881/969-0
Fax: 06881/969-444

1. Geschäftsführung

Werner Hell
Dr. Wolfgang Brück

2. Gründung der Gesellschaft

14.12.2007

3. Stammkapital der Gesellschaft

25.000,-- €

4. Beteiligungsverhältnisse

Gemeinde Eppelborn	51 %	12.750 €
SWS-Beteiligungsgesellschaft mbH	49 %	12.250 €

5. Unternehmensgegenstand

Das Unternehmen hat zum Gegenstand

- a) Gegenstand der Gesellschaft ist die Geschäftsführung und Vertretung sowie die Beteiligung als persönlich haftende Gesellschafterin an der Gemeindewerke Eppelborn GmbH & Co. KG, deren Gegenstand ist
- die Wasser- und Energieversorgung insbesondere auf dem Gebiet der Gemeinde Eppelborn,
 - das Halten von Geschäftsanteilen, Mitgliedschaftsrechten und RWE-Aktien, die mit der Tätigkeit der Gesellschaft in Zusammenhang stehen,
 - das Erbringen kaufmännischer und technischer Dienstleistungen einschließlich Facility-Management für die Gemeinde oder für Unternehmen oder Zweckverbände mit unmittelba-

rer oder mittelbarer gemeindlicher Beteiligung,

- das Management von Leistungen im öffentlichen Personennahverkehr für die Gemeinde,
 - die Gewerbe- und Wohnflächenerschließung und -vermarktung sowie das Gewerbe- und Wohnflächenmanagement.
- b) Die Tätigkeit der Gesellschaft erstreckt sich überwiegend auf das Gebiet der Gemeinde Eppelborn
- c) Die Gesellschaft ist zur Vornahme aller Maßnahmen und Geschäfts berechtigt, durch die der in Abs. 1 umschriebene Gegenstand des Unternehmens gefördert wird.

6. Aufsichtsrat/Beirat

§ 9 des Gesellschaftsvertrages

- (1) Die Gesellschaft erhält einen Aufsichtsrat, der aus elf Mitgliedern besteht. Die Mitglieder des Aufsichtsrates werden entsandt. § 52 GmbH-Gesetz findet keine Anwendung. Auf-

sichtsrats-mitglied kann nur sein, wer zugleich dem Aufsichtsrat der in § 2 Abs. 1 genannten Kommanditgesellschaft angehört.

- (2) Der Bürgermeister der Gemeinde ist geborenes Mitglied und Aufsichts-

ratsvorsitzender. Fünf weitere Mitglieder entsendet die Gemeinde Eppelborn.

(3) Die weiteren fünf Mitglieder werden von der SWS-Beteiligungsgesellschaft mbH entsandt

Mitglieder des Aufsichtsrates:

Stand: Juli 2012

Fritz-Hermann Lutz, AR-Vorsitzender
 Reinhold Bost, CDU
 Nikolaus Jochem, CDU
 Werner Michel, CDU
 Karl Heinz Müller, SPD
 Berthold Schmitt, CDU

Dr.-Ing. Dieter Attig, SWS-BG (bis 31.12.2011)
 Dr. Thomas Severin (ab 1.1.2012)
 Alfons Wintrich, SWS-BG
 Stve. Sylvia Josette Schuhe, SPD
 Stv. Michael Bleines, Die Linke
 Stv. Alexander Keßler, CDU,

7. Beteiligung an anderen Gesellschaften

keine

8. Vermögens-, Finanz- und Ertragslage

AKTIVA	2011 T€	2010 T€	Abw. absolut	Abw. in %
Ausstehende Einlagen	0	0	0	0
Sachanlagen	0	0	0	0
Finanzanlagen	0	0	0	0
ANLAGEVERMÖGEN	0	0	0	0
Vorräte	0	0	0	0
Forderungen und sonstige Vermögensgegenstände	4	3	1	33
Flüssige Mittel	28	29	-1	-3
UMLAUFVERMÖGEN	32	32	0	0
RAP	0	0	0	0
BILANZSUMME	32	32	0	0

PASSIVA	2011 T€	2010 T€	Abw. absolut	Abw. in %
Gezeichnetes Kapital	25	25	0	0
Rücklagen		0	0	0
Gewinn- / Verlustvortrag	2	1	1	100
Jahresüberschuss/-fehlbetrag	1	1	0	0
EIGENKAPITAL	28	27	1	4
Sonderposten		0	0	0
Rückstellungen	4	4	0	0
Verbindlichkeiten	0	1	-1	-100
- kurzfristig	0	1	-1	-100
- langfristig	0	0	0	0
FREMDKAPITAL	4	5	-1	-20
RAP	0	0	0	0
BILANZSUMME	32	32	0	0

Gewinn- und Verlustrechnung	2011 T€	2010 T€	Abw. absolut	Abw. in %
Umsatzerlöse	0	0	0	0
Bestandsveränderungen	0	0	0	0
aktivierte Eigenleistungen	0	0	0	0
sonst. betr. Erträge	3	2	1	50
Gesamtleistung	3	2	1	50
Materialaufwand	0	0	0	0
Personalaufwand	0	0	0	0
Abschreibungen	0	0	0	0
sonstiger betr. Aufwand	3	2	1	50
sonstige Steuern	0	0	0	0
Betriebsergebnis	0	0	0	0
Finanzergebnis	1	1	0	0
Neutrales Ergebnis	0	0	0	0
Ertragssteuern	0	0	0	0
Jahresergebnis	1	1	0	0

Sonstige Wirtschaftszahlen	2011	2010	Abweichung absolut	Abw. in %
Mitarbeiter	0	0	0	0
- davon Auszubildende	0	0	0	0
Stand 30.06.12: 0	0	0	0	0

9. Geschäftsverlauf und voraussichtliche Entwicklung des Unternehmens

Zweck der Gesellschaft ist die Beteiligung als persönlich haftende Gesellschafterin an der Gemeindwerke Eppelborn GmbH & Co. KG.

Alle Aufwendungen der Gesellschaft werden, zuzüglich einer Haftungsschädigung von 3% auf das Haftungskapital, durch die KG gedeckt.

**GWE-energis
Geschäftsführungs mbH
Eppelborn**

Rathausstraße 27
66571 Eppelborn

GWE-energis GF

Tel. 06881/969-0
Fax: 06881/969-444

1. Geschäftsführung

Martin Edmund Schmidt
Heinz Günter Georg (bis 5.12.2011)
Dirk Fieml (vom 15.2.2012 bis 18.07.2012)
Boris Hossfeld (ab 18.07.2012)

2. Gründung der Gesellschaft

01.01.2008

3. Stammkapital der Gesellschaft

25.000,-- €

4. Beteiligungsverhältnisse

Gemeindewerke Eppelborn GmbH
energis GmbH

50 %
50%

12.500 €
12.500 €

5. Das Unternehmen

Gegenstand des Unternehmens ist die Geschäftsführung und die Beteiligung als persönlich haftende Gesellschafterin an der GWE-energis-Netzgesellschaft mbH & Co. KG, deren Gegenstand ist die Planung, die Errichtung, der Betrieb, die

Wartung, der Ausbau, der Erwerb und die Nutzung von Netzanlagen für elektrische Energie in der Gemeinde Eppelborn sowie die Erbringung von Dienstleistungen auf diesem Gebiet.

6. Aufsichtsrat

Die Gesellschaft hat keinen Aufsichtsrat

7. Beteiligung an anderen Gesellschaften

keine

8. Vermögens-, Finanz- und Ertragslage

AKTIVA	2011 T€	2010 T€	Abw. absolut	Abw. in %
Immaterielles Vermögen	0	0	0	0
Sachanlagen	0	0	0	0
Finanzanlagen	0	0	0	0
ANLAGEVERMÖGEN	0	0	0	0
Vorräte	0	0	0	0
Forderungen u. sonstige Vermögensgegenstände	4	0	4	0
Flüssige Mittel	29	32	-3	-9
UMLAUFVERMÖGEN	33	32	1	3
RAP	0	0	0	0
BILANZSUMME	33	32	1	3

PASSIVA	2011 T€	2010 T€	Abw. absolut	Abw. in %
Gezeichnetes Kapital	25	25	0	0
Rücklagen	0	0	0	0
Gewinn- / Verlustvortrag	4	3	1	33
Jahresüberschuss/-fehlbetrag	1	1	0	0
EIGENKAPITAL	30	29	1	3
Sonderposten	0	0	0	0
Rückstellungen	2	2	0	0
Verbindlichkeiten	0	0	0	0
- kurzfristig	1	1	0	0
- langfristig	0	0	0	0
FREMDKAPITAL	3	3	0	0
RAP	0	0	0	0
BILANZSUMME	33	32	1	3

Gewinn- und Verlustrechnung	2011 T€	2010 T€	Abw. absolut	Abw. in %
Umsatzerlöse	0	0	0	0
Bestandsveränderungen	0	0	0	0
aktivierte Eigenleistungen	0	0	0	0
sonst. betr. Erträge	3	3	0	0
Gesamtleistung	3	3	0	0
Materialaufwand	0	0	0	0
Personalaufwand	0	0	0	0
Abschreibungen	0	0	0	0
sonstiger betr. Aufwand	2	2	0	0
sonstige Steuern	0	0	0	0
Betriebsergebnis	1	1	0	0
Finanzergebnis	0	0	0	0
Neutrales Ergebnis	0	0	0	0
Ertragssteuern	0	0	0	0
Jahresergebnis	1	1	0	0

Sonstige Wirtschaftszahlen	2011	2010	Abw. absolut	Abw. in %
Mitarbeiter	0	0	0	0
davon Auszubildende	0	0	0	0
Stand 30.06.2012: davon Auszubildende:	0	0	0	0
Investitionen (T€)	0	0	0	0

9. Geschäftsverlauf und voraussichtliche Entwicklung des Unternehmens

Die Geschäftstätigkeit der Gesellschaft beschränkt sich auf die Übernahme der Geschäftsführung sowie der persönlichen Haftung bei der GWE. Alle Aufwendungen der Gesellschaft werden von der

GWE-energis Netzgesellschaft mbH & Co. KG übernommen, die darüber hinaus eine Haftungsvergütung in Höhe von 5 % des Stammkapitals der Gesellschaft zahlt.

GWE-energis Netzgesellschaft mbH & Co. KG

Rathausstraße 27
66571 Eppelborn

GWE-energis Netz

Tel. 06881/969-0
Fax: 06881/969-444

1. Geschäftsführung

GWE-energis Geschäftsführungs GmbH
diese vertreten durch:

Martin Edmund Schmidt
Heinz Günter Georg (bis 5.12.2011)
Dirk Fiendl (von 15.2.2012 bis 18.07.2012)
Boris Hossfeld (ab 18.07.2012)

2. Gründung der Gesellschaft

01.01.2008

3. Stammkapital der Gesellschaft

25.000,-- €

4. Beteiligungsverhältnisse

Gemeindewerke Eppelborn GmbH & Co. KG	50 %	12.500 €
energis GmbH	50%	12.500 €

5. Unternehmensgegenstand

- (1) Gegenstand des Unternehmens ist die Planung, die Errichtung, der Betrieb, die Wartung, der Ausbau, der Erwerb und die Nutzung von Netzanlagen für elektrische Energie in der Gemeinde Eppelborn sowie die Erbringung von Dienstleistungen auf diesen Gebieten.
- (2) Der Unternehmensgegenstand schließt alle Geschäfte und Maßnahmen ein, die ihm mittelbar oder unmittelbar dienlich sind oder mit ihm zusammenhängen.
- (3) Die Gesellschaft kann sich an Unternehmen, die dem Gegenstand des Unternehmens dienlich oder förderlich sind, in jeder gesetzlich zulässigen Form beteiligen oder solche Unternehmen erwerben oder errichten.

6. Aufsichtsrat

§ 11 Aufsichtsrat

- (1) Die Gesellschaft erhält einen Aufsichtsrat, der aus maximal acht Mitgliedern besteht. Die Mitglieder des Aufsichtsrates werden von den Gesellschaftern entsandt und abberufen. § 52 GmbH-Gesetz findet keine, auch nicht entsprechende, Anwendung.
- (2) Die Gemeindewerke Eppelborn GmbH & Co. KG entsenden neben dem Bürgermeister der Gemeinde Eppelborn ein weiteres Mitglied, welches von der Gemeinde Eppelborn benannt wird. Weiterhin entsendet Gemeindewerke Eppelborn GmbH & Co. KG zwei Mitglieder, die von der Stadtwerke Saarbrücken Beteiligungsgesellschaft mbH benannt werden.

7. Beteiligung an anderen Gesellschaften

keine

8. Vermögens-, Finanz- und Ertragslage

AKTIVA	2011 T€	2010 T€	Abw. absolut	Abw. in %
Immaterielles Vermögen	0	0	0	0
Sachanlagen	0	0	0	0
Finanzanlagen	0	0	0	0
ANLAGEVERMÖGEN	0	0	0	0
Vorräte	0	0	0	0
Forderungen u. sonstige Vermögensgegenstände	1.949	1.458	491	34
Flüssige Mittel	390	78	312	400
UMLAUFVERMÖGEN	2.339	1.536	803	52
RAP	76	53	-23	-30
Nicht durch Vermögenseinlagen	173	0	173	0
BILANZSUMME	2.588	1.589	999	63

PASSIVA	2011 T€	2010 T€	Abw. absolut	Abw. in %
Gezeichnetes Kapital	25	25	0	0
Rücklagen	0	0	0	0
Gewinn- / Verlustvortrag	0	0	0	0
Jahresüberschuss/-fehlbetrag	-198	34	-232	-682
Nicht durch Vermögenseinlagen ge	173	0	173	0
EIGENKAPITAL	0	59	-59	-100
Sonderposten	0	0	0	0
Rückstellungen	648	593	55	9
Verbindlichkeiten	1.863	884	979	111
- kurzfristig	1.611	884	727	82
- langfristig	0	0	0	0
FREMDKAPITAL	2.511	1.477	1.034	70
RAP	53	77	-24	-31

Gewinn- und Verlustrechnung	2011 T€	2010 T€	Abw. absolut	Abw. in %
Umsatzerlöse	4.655	4.120	535	13
Bestandsveränderungen	0	0	0	0
aktivierte Eigenleistungen	0	0	0	0
sonst. betr. Erträge	152	333	-181	-54
Gesamtleistung	4.807	4.453	354	8
Materialaufwand	3.613	3.010	603	20
Personalaufwand	0	0	0	0
Abschreibungen	0	0	0	0
sonstiger betr. Aufwand	1.366	1.372	-6	0
sonstige Steuern	0	0	0	0
Betriebsergebnis	-172	71	-243	-342
Finanzergebnis	-1	4	-5	-125
Neutrales Ergebnis	0	1	-1	-100
Ertragssteuern	25	42	-17	-40
Jahresergebnis	-198	34	-232	-682

Sonstige Wirtschaftszahlen	2011	2010	Abw. absolut	Abw. in %
Mitarbeiter	0	0	0	0
davon Auszubildende	0	0	0	0
				0
Stand 30.06.2012: davon Auszubildende:	0	0	0	0
Investitionen (T€)	0	0	0	0

9. Geschäftsverlauf und voraussichtliche Entwicklung des Unternehmens

Die Geschäftstätigkeit der Gesellschaft wird durch die Entwicklung der Netznutzungsentgelte in Zukunft weiter beeinflusst. Die Entgelte für Netznutzung unterliegen in Deutschland einer Regulierung mit entsprechendem Einfluss auf die Ertragslage der Gesellschaft. Vor dem Hintergrund der ab 01.01.2009 begonnenen Anreizregulierung wird der Druck zu Effizienzsteigerungen weiter zunehmen. Ab dem Jahr 2012 beträgt die so genannte „Erlösobergrenze“ rd. 2.769 Mio. €. Dementsprechend wurden die Netzentgelte ab dem 01.01.2012 an diese Erlösobergrenze angelehnt.

Die regelmäßige Anpassung der Netznutzungsentgelte an die jeweilige Erlösobergrenze unter Berücksichtigung des Saldos

des Regulierungskontos bedarf besonderer Aufmerksamkeit.

Ebenso sind die wesentlichen Aufwandspositionen, insbesondere die bezogenen Dienstleistungen und die aufgrund geänderter Anforderungen des Energierechtsrahmens zusätzlich entstehenden Belastungen zu optimieren.

Beim Geschäftsjahr 2011 handelte es sich um ein sog. Photojahr, dass der Ermittlung der Erlösobergrenze ab dem Jahr 2014 zugrunde liegen wird. Die Ergebnisse der Kostenprüfung werden bis Anfang 2013 erwartet.

Zudem werden die Ergebnisse der Jahre 2014 ff. von der Auflösung des Regulierungskontos positiv beeinflusst.

Durch unrechtmäßige Handlungen entstandener Schaden soll unter Nutzung aller Rechtsmittel durch den Schädiger ersetzt werden. Die im Zusammenhang mit diesen Handlungen aufgefallenen Schwächen im internen Kontrollsystem wurden im Jahr 2012 abgestellt.

Sofern die zuvor genannten Punkte umgesetzt werden können, ist künftig auch wieder mit leicht positiven Ergebnissen zu rechnen.

Die Liquiditätslage der Gesellschaft stellt sich, auch aufgrund des negativen Jahresergebnisses 2011, angespannt dar. Durch einen unerwartet starken Zubau an Photovoltaikanlagen im Netzgebiet in den Jahren 2010 und 2011 wurde die Gesellschaft in ungeplantem Maße zur Vorfinanzierung von EEG-Stromeinspeisungen herangezogen. Die Umstellung der Zahlungsmodalitäten des Übertragungsnetzbetreibers Amprion sowie die geringere Netznutzung und fehlerhafte Kalkulationen der Netzentgelte für die Jahre 2010 und 2011 führten ebenfalls zu einer Liquiditätsverringering.

Der zum 31.12.2011 vorhandenen bilanziellen Überschuldung und der angespannten Liquiditätslage der Gesellschaft wurde durch Zusagen der Gesellschafter in 2012 begegnet, wonach Forderungen gegenüber der Gesellschaft in Höhe von TEUR 500 ab Fälligkeit bis zum 30. Juni 2013 gestundet werden und der Gesellschaft weiterhin ein Darlehen über TEUR 500 bis zum 30. Juni 2013 zur Verfügung gestellt wird.

**Gemeindewerke
Eppelborn GmbH & Co. KG**

GWE KG

Rathausstraße 27
66571 Eppelborn

Tel. 06881/969-0
Fax: 06881/969-444

1. Geschäftsführung

Werner Hell
Dr. Wolfgang Brück

2. Gründung der Gesellschaft

19.12.2001

3. Stammkapital der Gesellschaft

100.000,-- €

4. Beteiligungsverhältnisse

Gemeinde Eppelborn	51 %	51.000 €
SWS-Beteiligungsgesellschaft mbH	49 %	49.000 €

5. Unternehmensgegenstand

Das Unternehmen hat zum Gegenstand

- a) die Wasser- und Energieversorgung insbesondere auf dem Gebiet der Gemeinde Eppelborn,
- b) das Halten von Geschäftsanteilen, Mitgliedschaftsrechten und RWE-Aktien, die mit der Tätigkeit der Gesellschaft in Zusammenhang stehen,
- c) das Erbringen kaufmännischer und technischer Dienstleistungen einschließlich Facility-Management für die Gemeinde oder für Unternehmen

- d) oder Zweckverbände mit unmittelbarer oder mittelbarer gemeindlicher Beteiligung,
- d) das Management von Leistungen im öffentlichen Personennahverkehr für die Gemeinde,
- e) die Gewerbe- und Wohnflächenerschließung und –vermarktung sowie das Gewerbe- und Wohnflächenmanagement.

6. Aufsichtsrat/Beirat

§ 11 des Gesellschaftsvertrages

(1) Die Gesellschaft erhält einen Aufsichtsrat, der aus elf Mitgliedern besteht. Die Mitglieder des Aufsichtsrates werden entsandt. § 52 GmbH-Gesetz findet keine, auch nicht entsprechende, Anwendung.

(2) Der Bürgermeister der Gemeinde ist geborenes Mitglied und Aufsichtsratsvorsitzender. Fünf weitere Mitglieder entsendet die Gemeinde Eppelborn.

(3) Die weiteren fünf Mitglieder werden von der SWS-Beteiligungsgesellschaft mbH entsandt.

Mitglieder des Aufsichtsrates:**Stand: Juli 2012**

Fritz-Hermann Lutz, AR-Vorsitzender
 Reinhold Bost, CDU
 Nikolaus Jochem, CDU
 Werner Michel, CDU
 Karl Heinz Müller, SPD
 Berthold Schmitt, CDU
 Dr.-Ing. Dieter Attig, SWS-BG (bis
 31.12.2011)

Dr. Thomas Severin (ab 1.1.2012)
 Alfons Wintrich, SWS-BG
 Stve. Sylvia Josette Schuhe, SPD
 Stv. Michael Bleines, Die Linke
 Stv. Alexander Keßler, CDU,

7. Beteiligung an anderen Gesellschaften

GWE-energis Geschäftsführungsgesellschaft mbH	50 %	12.500 €
GWE-energis Netzgesellschaft mbH & Co. KG	50 %	12.500 €
Wasserversorgung Ostsaar GmbH	30 %	527.397 €

8. Vermögens-, Finanz- und Ertragslage

AKTIVA	2011 T€	2010 T€	Abw. absolut	Abw. in %
Immaterielles Vermögen	11	6	5	83
Sachanlagen	62	17	45	265
Finanzanlagen	1.665	1.665	0	0
ANLAGEVERMÖGEN	1.738	1.688	50	3
Vorräte	0	0	0	0
Forderungen u. sonstige Vermögensgegenstände	59	76	-17	-22
Flüssige Mittel	443	323	120	37
UMLAUFVERMÖGEN	502	399	103	26
RAP	0	0	0	0
BILANZSUMME	2.240	2.087	153	7

PASSIVA	2011 T€	2010 T€	Abw. absolut	Abw. in %
Gezeichnetes Kapital	100	100	0	0
Rücklagen	1.371	1.371	0	0
Gewinn- / Verlustvortrag	0	0	0	0
Jahresüberschuss/-fehlbetrag	0	0	0	0
EIGENKAPITAL	1.471	1.471	0	0
Sonderposten		0	0	0
Rückstellungen	54	34	20	59
Verbindlichkeiten	715	582	133	23
- kurzfristig	656	582	74	13
- langfristig	47	0	47	0
FREMDKAPITAL	769	616	153	25
RAP	0	0	0	0
BILANZSUMME	2.240	2.087	153	7

Gewinn- und Verlustrechnung	2011 T€	2010 T€	Abw. absolut	Abw. in %
Umsatzerlöse	948	684	264	39
Bestandsveränderungen	0	0	0	0
aktivierte Eigenleistungen	0	0	0	0
sonst. betr. Erträge	2	2	0	0
Gesamtleistung	950	686	264	38
Materialaufwand	780	585	195	33
Personalaufwand	106	97	9	9
Abschreibungen	20	17	3	18
sonstiger betr. Aufwand	36	67	-31	-46
sonstige Steuern	0	0	0	0
Betriebsergebnis	8	-80	88	-110
Finanzergebnis	64	270	-206	-76
Neutrales Ergebnis	61	0	61	0
Ertragssteuern	6	0	6	0
Jahresergebnis	127	190	-63	-33

Sonstige Wirtschaftszahlen	2011	2010	Abw. absolut	Abw. in %
Mitarbeiter	2	2	0	0
davon Auszubildende	0	0	0	0
				0
Stand 30.06.2012: davon Auszubildende:	0	0		
		0		
Investitionen (T€)	70	0		0

9. Geschäftsverlauf und voraussichtliche Entwicklung des Unternehmens

Chancen der künftigen Entwicklung der Gemeindewerke Eppelborn liegen vor allem im wachsenden Stromvertrieb, sowie im Bereich der erneuerbaren Energien. Es wird auch weiterhin mit einer Ausweitung des Stromgeschäftes für Privat- und Gewerbekunden von ca. MWh 200 pro Jahr gerechnet.

Die Beteiligung an der Stromnetzgesellschaft soll mit dazu beitragen, den Bürgern in Eppelborn eine Versorgung aus einer Hand sicherzustellen und die Position der Gemeindewerke Eppelborn zu festigen.

Technische Werke Mandelbachtal (Zweckverband)

TeWeMa

Theo-Carlen-Platz 2
66399 Mandelbachtal

www.mandelbachtal.de

Tel. 06893-809-0

Fax: 06893-809-200

Email: tewema@mandelbachtal.de

1. Geschäftsführung

Helga Bähr
Stefan Keller

2. Gründung des Zweckverbandes

2003

3. Stammkapital des Betriebes

1.000.000 €

4. Beteiligungsverhältnisse

Gemeinde Mandelbachtal	51 %	510.000 €
SWS-Beteiligungs GmbH	49 %	490.000 €

5. Unternehmensgegenstand

Aufgaben und Zweck des Zweckverbandes

- (1) Der Zweckverband nimmt die Aufgabe der Wasserversorgung insbesondere im Verbandsgebiet wahr. Er kann überörtliche Aufgaben der Abwasserbeseitigung im Auftrag des EVS übernehmen.
- (2) Ferner verfolgt der Zweckverband den Zweck, Schmutz- und Regenwasser sowie Fäkalien von den im Verbandsgebiet gelegenen Grundstücken zu sammeln und den überörtlichen Abwasseranlagen zuzuführen.
- (3) Der Zweckverband übernimmt alle der Gemeinde Mandelbachtal obliegenden Aufgaben nach §§ 50 und 50a des Saarländischen Wassergesetzes sowie nach der Satzung der Gemeinde Mandelbachtal über die Entwässerung der Grundstücke und den Anschluss an die öffentliche Abwasserbeseitigungsanlage (Kanalisation) und deren Benutzung
- (4) Die Aufgabe der Wasserversorgung übernimmt der Zweckverband nach

Maßgabe der Satzung der Gemeinde Mandelbachtal über den Anschluss an die öffentliche Wasserversorgungsanlage und die Versorgung der Grundstücke mit Wasser (Wasserversorgungssatzung)

- (5) Über die vorgenannten Bereiche Abwasser und Wasser hinaus kann der Zweckverband in allen Bereichen der kommunalen Daseinsvorsorge tätig werden....
- (6) Der Zweckverband erbringt die zur Erfüllung der in den Abs. 1-5 beschriebenen Aufgaben erforderlichen technischen und kaufmännischen Dienstleistungen selbst oder nach Maßgabe des Abs. 7.
- (7) Der Zweckverband kann sich zur Erfüllung seiner Aufgaben Dritter bedienen sowie auf Beschluss seiner Verbandsversammlung sich an Verbänden beteiligen, Kapitalgesellschaften gründen oder sich an ihnen beteiligen.

6. Verbandsversammlung

§ 5 der Satzung

- (1) Die Verbandsversammlung besteht aus 13 Mitgliedern und zwar:
1. Dem Bürgermeister der Gemeinde Mandelbachtal als Vorsitzendem,
 2. Sechs Mitgliedern des Gemeinderates Mandelbachtal,
 3. Sechs Mitgliedern, die von der SWS-BG mbH jederzeit widerruflich bestellt werden.
- (2) Die Mitglieder gemäß Abs. 1 Nr. 2 werden vom Rat der Gemeinde Mandelbachtal in entsprechender An-

wendung des § 114, Abs. 2 KSVG jederzeit widerruflich bestellt.

Die Amtszeit der Verbandsversammlung entspricht der Dauer der allgemeinen Wahlperiode der Gemeindevertretungen im Saarland. Nach Ablauf der Amtszeit führen die bisherigen Mitglieder ihre Geschäfte bis zum ersten Zusammentreten der neuen Verbandsversammlung.

- (4) Für die Mitglieder können Stellvertreter bestellt werden.

Mitglieder der Verbandsversammlung: Juli 2012

Herbert Keßler, Bürgermeister, Vorsitzender (bis 30.6.2012)

Gerd Tussin, Bürgermeister, Vorsitzender (ab 1.7.2012)

Kai Hartz, SPD

Christian Janishek, SPD

Manfred Pfeiffer, CDU

Peter Römbell, SPD (bis 22.11.2011)

Andreas Greß SPD (ab 22.11.2011)

Werner Untersteller, CDU

Martin Wannemacher, CDU

Peter Edlinger,

Herbert Rauber (bis 22.11.2011)

Alfons Wintrich (ab 22.11.2011)

Dr. Wolfgang Brück

Stve Anette Hoffmann, CDU

Stve. Elisabeth Rammel, SPD

Stve. Ingeborg Stellmacher, Die Linke

Verhinderungsvertreter

Manfred Pfeiffer, 1. Bg.

Jörg Avila, SPD

Maria Vermeulen, SPD

Daniel Kempf, CDU

Gerhard Müller, SPD

Stefan Meyer, CDU

Horst-Anton Herrmann, CDU

Dr. Dieter Attig (bis 31.12.2011),

Alfons Wintrich (bis 22.11.2011)

Stv. Hans-Georg Vinzent, CDU

Stve. Susanne Nickolai, SPD

Stv. Jessica Zeyer, Die Linke

7. Beteiligung an anderen Gesellschaften

keine

8. Vermögens-, Finanz- und Ertragslage

Die Kooperation mit den TeWeMa wurde seitens SWS-BG zum Ende des Jahres 2012 gekündigt.

Stadtwerke Friedrichsthal Geschäftsführungs GmbH

SWF GmbH

Saarbrücker Sr. 150
66299 Friedrichsthal
www.stadtwerke-friedrichsthal.de

Tel. 06897/8100 - 0
Fax: 06897/8100 - 15
Email: info@stadtwerke-friedrichsthal.de

1. Geschäftsführung

Gerhard Bös
Herbert Rauber (bis 30.6.2011)
Franz-Josef Johann (ab 20.3.2012)

2. Gründung der Gesellschaft

01.01.2004

3. Stammkapital der Gesellschaft

25.000 €

4. Beteiligungsverhältnisse

Stadt Friedrichsthal	51 %	12.750 €
Stadtwerke Saarbrücken Beteiligungs GmbH	49 %	12.250 €

5. Unternehmensgegenstand

Gegenstand des Unternehmens

(1) Zweck der Gesellschaft ist Beteiligung als persönlich haftende Gesellschafterin an der Stadtwerke Friedrichsthal GmbH & Co. KG deren Gegenstand ist die Erbringung von Leistungen auf den Gebieten

- Wasser- und Energieversorgung
- kaufmännische und technische Dienstleistungen für die Stadt Friedrichsthal bzw. deren Unternehmen und Gesellschaften
- Informationstechnologie im Bereich der Stadt Friedrichsthal bzw. deren Unternehmen
- ÖPNV
- Abfall-/Wertstoffwirtschaft (Geschäftsbesorgung, Betriebsführung)
- Bäderwirtschaft (Geschäftsbesorgung, Betriebsführung)

- Bewirtschaftung stadteigener Immobilien
- Wohnland- und Gewerbeflächenerschließung, -verwaltung und -management
- Entsorgung, insbesondere Durchführung von Abfall- und Abwasserbeseitigung
- Bau- und Betriebshof und Tiefbau für die Stadt Friedrichsthal bzw. deren Unternehmen

(2) Die Tätigkeit der Gesellschaft erstreckt sich überwiegend auf das Gebiet der Stadt Friedrichsthal

(3) Die Gesellschaft ist zur Vornahme aller Maßnahmen und Geschäfte berechtigt, durch die der in Abs. 1 umschriebene Gegenstand des Unternehmens gefördert wird.

6. Aufsichtsrat

§ 9a der Satzung

1. Die Gesellschaft erhält einen Aufsichtsrat, der aus neun Mitgliedern besteht. Die Mitglieder des Aufsichtsrates werden entsandt. § 52 GmbH-Gesetz findet keine, auch nicht entsprechende, Anwendung. Aufsichtsratsmitglied kann nur sein, wer zugleich dem Aufsichtsrat der in § 2 Abs. 1 genannten Kommanditgesellschaft angehört.
2. Der Bürgermeister der Stadt Friedrichsthal ist geborenes Mitglied und Aufsichtsratsvorsitzender. Vier weitere Mitglieder entsendet die Stadt Friedrichsthal.
3. Die weiteren vier Mitglieder werden von der Stadtwerke Saarbrücken Beteiligungsgesellschaft entsandt.
8. Für jedes entsandte Aufsichtsratsmitglied ist ein Ersatzmitglied zu benennen, das Mitglied im Aufsichtsrat wird, wenn das Aufsichtsratsmitglied vor Ablauf seiner Amtszeit wegfällt oder anderweitig dauernd verhindert ist.

Mitglieder des Aufsichtsrates:

Stand: Juli 2012

Bgm. Rolf Schultheis,
Aufsichtsratsvorsitzender
Dr. Thomas Severin, Stellv. Vorsitzender
Karl-Heinz Morgenthal
Hermann Guckeisen
Ingrid Rauber
Birgit Kocar
Stve. Susanne Nickolai, SPD
Stve. Gabriele Ungers, Die Linke
Stv. Hans-Georg Vinzent, CDU

Verhinderungsvertreter

Alfons Wintrich
Jörn Walter
Gabi Hell
Bernhard Vinzent
Daniel Jung
Stve. Elisabeth Rammel, SPD
Stv. Martin Kalkoffen, Die Linke
Stve. Anette Hoffmann, CDU

7. Beteiligung an anderen Gesellschaften

keine

8. Vermögens-, Finanz- und Ertragslage

AKTIVA	2011 T€	2010 T€	Abw. absolut	Abw. in %
Immaterielles Vermögen	0	0	0	0
Sachanlagen	0	0	0	0
Finanzanlagen	0	0	0	0
ANLAGEVERMÖGEN	0	0	0	0
Vorräte	0	0	0	0
Forderungen und sonstige Vermögensgegenstände	1	1	0	0
Flüssige Mittel	26	25	1	4
UMLAUFVERMÖGEN	27	26	1	4
RAP			0	0
BILANZSUMME	27	26	1	4

PASSIVA	2011 T€	2010 T€	Abw. absolut	Abw. in %
Gezeichnetes Kapital	25	25	0	0
Rücklagen	1	0	1	0
Gewinn- / Verlustvortrag	0	0	0	0
Jahresüberschuss/-fehlbetrag	0	0	0	0
EIGENKAPITAL	26	25	1	4
Sonderposten	0	0	0	0
Rückstellungen	1	1	0	0
Verbindlichkeiten	0	1	-1	-100
- kurzfristig	0	1	-1	-100
- langfristig	0	0	0	0
FREMDKAPITAL	1	1	0	0
RAP	0	0	0	0
BILANZSUMME	27	26	1	4

Gewinn- und Verlustrechnung	2011 T€	2010 T€	Abw. absolut	Abw. in %
Umsatzerlöse	0	0	0	0
Bestandsveränderungen	0	0	0	0
aktivierte Eigenleistungen	0	0	0	0
sonst. betr. Erträge	1	1	0	0
Gesamtleistung	1	1	0	0
Materialaufwand	0	0	0	0
Personalaufwand	0	0	0	0
Abschreibungen	0	0	0	0
sonstiger betr. Aufwand	1	1	0	0
sonstige Steuern	0	0	0	0
Betriebsergebnis	0	0	0	0
Finanzergebnis	0	0	0	0
Neutrales Ergebnis	0	0	0	0
Ertragssteuern	0	0	0	0
Jahresergebnis	0	0	0	0

Sonstige Wirtschaftszahlen	2011	2010	Abw. absolut	Abw. in %
Mitarbeiter	0	0	0	0
				0
Stand 11.12.2012: 0				
Investitionen (T€)	0	0	0	0

Stadtwerke Friedrichsthal GmbH & Co. KG

SWF KG

Saarbrücker Str. 150
66299 Friedrichsthal
www.stadtwerke-friedrichsthal.de

Tel. 06897/8100 - 0
Fax: 06897/8100 - 15
Email: info@stadtwerke-friedrichsthal.de

1. Geschäftsführung

Gerhard Bös
Herbert Rauber (bis 30.6.2011)
Franz-Josef Johann (ab 20.3.2012)

2. Gründung der Gesellschaft

01.01.2004

3. Stammkapital der Gesellschaft

76.000 €

4. Beteiligungsverhältnisse

Stadt Friedrichsthal	51 %	38.760 €
Stadtwerke Saarbrücken Beteiligungs GmbH	49 %	37.240 €

5. Der Betrieb

Gegenstand des Unternehmens

(1) Zweck der Gesellschaft ist die Erbringung von Leistungen auf den Gebieten

- Wasser- und Energieversorgung
- kaufmännische und technische Dienstleistungen für die Stadt Friedrichsthal bzw. deren Unternehmen und Gesellschaften
- Informationstechnologie im Bereich der Stadt Friedrichsthal bzw. deren Unternehmen
- ÖPNV
- Abfall-/Wertstoffwirtschaft (Geschäftsbesorgung, Betriebsführung)
- Bäderwirtschaft (Geschäftsbesorgung, Betriebsführung)
- Bewirtschaftung stadteigener Immobilien

- Wohnland- und Gewerbeflächener-schließung, -verwaltung und –management
- Entsorgung, insbesondere Durch-führung von Abfall- und Abwasser-beseitigung
- Bau- und Betriebshof und Tiefbau für die Stadt Friedrichsthal bzw. de-ren Unternehmen und Gesellschaf-ten

(2) Die Tätigkeit der Gesellschaft er-streckt sich überwiegend auf das Gebiet der Stadt Friedrichsthal

(3) Die Gesellschaft ist zur Vornahme al-ler Maßnahmen und Geschäfte be-rechtigt, durch die der in Abs. 1 um-schriebene Gegenstand des Unter-nnehmens gefördert wird.

6. Aufsichtsrat

§ 11 der Satzung

1. Die Gesellschaft erhält einen Auf-sichtsrat, der aus neun Mitgliedern

besteht. Die Mitglieder des Auf-sichtsrates werden entsandt. § 52

- GmbH-Gesetz findet keine, auch nicht entsprechende, Anwendung.
2. Der Bürgermeister der Stadt Friedrichsthal ist geborenes Mitglied und Aufsichtsratsvorsitzender. Vier weitere Mitglieder entsendet die Stadt Friedrichsthal.
 3. Die weiteren vier Mitglieder werden von der Stadtwerke Saarbrücken Beteiligungsgesellschaft entsandt.

Mitglieder des Aufsichtsrates:

Stand: Juli 2012

Bgm. Rolf Schultheis,
Aufsichtsratsvorsitzender
Dr. Dieter Attig, stellv. Vorsitzender (bis 31.12.2011)
Dr. Thomas Severin (ab 5.1.2012)
Karl-Heinz Morgenthal
Hermann Guckeisen
Ingrid Rauber

Birgit Kocar
Stve. Susanne Nickolai, SPD
Stv. Hans-Georg Vinzent, CDU
Stve. Gabriele Ungers, Die Linke

8. Für jedes entsandte Aufsichtsratsmitglied ist ein Ersatzmitglied zu benennen, das Mitglied im Aufsichtsrat wird, wenn das Aufsichtsratsmitglied vor Ablauf seiner Amtszeit wegfällt oder anderweitig dauernd verhindert ist.

Verhinderungsvertreter

Alfons Wintrich

Jörn Walter
Gabi Hell
Thomas Becker (bis 31.8.2011)
Bernhard Vinzent (ab 1.9.2011)
Daniel Jung
Stve. Elisabeth Rammel, SPD
Stve. Anette Hoffmann, CDU
Stv. Martin Kalkoffen, Die Linke

7. Beteiligung an anderen Gesellschaften

keine

8. Vermögens-, Finanz- und Ertragslage

AKTIVA	2011 T€	2010 T€	Abw. absolut	Abw. in %
Immaterielles Vermögen	25	28	-3	-11
Sachanlagen	3.232	3.035	197	6
Finanzanlagen	1.000	1.000	0	0
ANLAGEVERMÖGEN	4.257	4.063	194	5
Vorräte	43	73	-30	-41
Forderungen und sonstige Vermögensgegenstände	356	328	28	9
Flüssige Mittel	755	615	140	23
UMLAUFVERMÖGEN	1.154	1.016	138	14
RAP	0	0	0	0
BILANZSUMME	5.411	5.079	332	7

PASSIVA	2011 T€	2010 T€	Abw. absolut	Abw. in %
Gezeichnetes Kapital	1.075	1.076	-1	0
Rücklagen	864	864	0	0
Gewinn- / Verlustvortrag	0	0	0	0
Jahresüberschuss/-fehlbetrag	142	56	86	154
EIGENKAPITAL	2.081	1.996	85	4
Sonderposten	57	72	-15	-21
Rückstellungen	124	166	-42	-25
Verbindlichkeiten	2.769	2.434	335	14
- kurzfristig	437	341	96	28
- langfristig	2.332	2.093	239	11
FREMDKAPITAL	2.893	2.600	293	11
RAP	380	411	-31	-8
BILANZSUMME	5.411	5.079	332	7

Gewinn- und Verlustrechnung	2011 T€	2010 T€	Abw. absolut	Abw. in %
Umsatzerlöse	1.959	1.670	289	17
Bestandsveränderungen	0	0	0	0
aktivierte Eigenleistungen	19	8	11	138
sonst. betr. Erträge	360	371	-11	-3
Gesamtleistung	2.338	2.049	289	14
Materialaufwand	1.040	882	158	18
Personalaufwand	525	496	29	6
Abschreibungen	213	199	14	7
sonstiger betr. Aufwand	236	257	-21	-8
sonstige Steuern	87	63	24	38
Betriebsergebnis	237	152	85	56
Finanzergebnis	-95	-87	-8	9
Neutrales Ergebnis	0	0	0	0
Ertragssteuern	0	0	0	0
Jahresergebnis	142	65	77	118

Sonstige Wirtschaftszahlen	2011	2010	Abw. absolut	Abw. in %
Mitarbeiter	10	10	0	0
davon Auszubildende	1	1	0	0
				0
Stand 30.06.2012: 10 davon Auszubildende: 1				
			0	
Investitionen (T€)	410	168	242	144

9. Geschäftsverlauf und voraussichtliche Entwicklung des Unternehmens

Der Wasserverkauf ist mit 459 T cbm um 14 T cbm gesunken. Bedingt durch Preissteigerungen zum 01.01.2011 sind die Umsatzerlöse um 21 T € gestiegen. Im Stromhandel wurden 4,2 Mio. kWh (+38,6,%) abgesetzt.

Vorrangig beeinflusst wird die weitere Entwicklung des Betriebes durch die anstehende Entscheidung über die Fortführung der Kooperation, die 2004 zur Gründung der Stadtwerke Friedrichsthal geführt hat und deren Grundlaufzeit zum 31.12.2013 ausläuft. Da beide Gesellschafter bis 31.12.2012 eine Entscheidung über die Fortführung herbeiführen möchten, ist die Geschäftsführung von den Gesellschaftern damit beauftragt worden, die zukünftige Entwicklung aus ihrer Sicht insbesondere aber unter dem Aspekt einer dauerhaften positiven Rendite für beide Gesellschafter darzustellen.

Die zukünftige Entwicklung der SWF wird weiterhin geprägt von der Weiterführung der bereits übernommenen Aufgaben Wasserversorgung, kaufmännische und sonstige Dienstleistungen für die Stadt und den EZF sowie Strom- und Erdgasvertrieb.

Die positive Entwicklung im Geschäftsfeld Energie soll weiter verstärkt werden. Über das Jahr 2011 ergab sich bei der Zahl der versorgten Kunden sowie bei der Stromliefermenge ein deutlicher Zuwachs gegenüber dem Vorjahr. Allerdings ist jetzt schon festzustellen, dass im laufenden Jahr 2012 der harte Wettbewerb im Stromvertrieb fortgesetzt

wird und mit Aktionen der Mitbewerber gerechnet werden muss.

Mit Aufnahme des Gasvertriebs in Kooperation mit den Stadtwerken Bad Kissingen konnte ein wichtiger Baustein zur Verbesserung der Ergebnisse im Energiegeschäft der SWF (Strom- und Gasvertrieb) geschaffen werden. Mit dem Erdgasvertrieb können nicht nur dauerhaft Erlöse generiert sondern auch die Chancen, in der Kombination von Strom- und Erdgaslieferung neue Stromkunden zu gewinnen verbessert werden. Die Kombination von günstigen Gas- und Strombezug war bisher ein Vorteil der Mitbewerber und hat viele Kunden in der Stadt davon abgehalten, zur SWF zu wechseln. Hier eröffnet sich eine Chance zur Kundengewinnung in Strom und Gas für die SWF. Dies bestätigt sich auch durch das positive Ergebnis im Energiegeschäft im Jahr 2011.

Die Ergebnisse aus dem Geschäftsfeld Wasserversorgung werden vom Wasserverkauf beeinflusst. Trotz des in 2011 gegenüber dem Vorjahr konstanten Wasserabsatzes muss weiterhin mit rückläufigem Wasserabsatz gerechnet werden. Unabhängig von weiteren Einsparbemühungen bei den Kosten der Wasserversorgung können gleichbleibende Ergebnisse in diesem Bereich auf längere Sicht hin nur über die kontinuierliche Anpassung der Verkaufspreise erzielt werden. Es muss wie in den Vorjahren auch allerdings darauf hingewiesen werden, dass es von Seiten der Kartellbehörden der einzelnen Bundesländer Bestrebungen gibt, bei allen Wasserversorgern regulierend einzugreifen.

Die Bereitstellung eines Wasserversorgungsnetzes, das jedes Haus an 365 Tagen im Jahr mit Trinkwasser versorgen kann, erfordert hohe Grundkosten für die Unterhaltung der Versorgungsleitungen vom Hochbehälter bis in jedes Haus im Stadtgebiet. Diese Grundkosten müssen auch bei geringerer Trinkwasserentnahme über den Wasserpreis durch alle angeschlossenen Haushalte aufgebracht werden. Aus diesem Grund wird es auch zukünftig nicht möglich sein, bei gleich bleibenden Ergebniserwartungen auf Preissteigerungen, insbesondere beim Grundpreis, in diesem Geschäftsfeld zu verzichten.

Das in 2011 durch die Inbetriebnahme der PV-Anlage auf dem Dach des Kindergartens neu aufgenommene Geschäftsfeld Stromerzeugung hat in 2012 durch die aktuell beschlossene Absenkung der Einspeisevergütung einen Dämpfer erhalten.

Nach wie vor ist die Geschäftsführung bestrebt, in diesem Aufgabenbereich neue Tätigkeitsfelder zu erschließen.

Der in 2011 defizitäre Bereich „Kosten- und Leistungsrechnungen für die Stadt Friedrichsthal“ ist bereits gekündigt. Alle anderen Bereiche dieses Geschäftsfeldes sollen nach derzeitigem Stand bis 31.12.2013 weiter durchgeführt werden.

Nach Schluss des Geschäftsjahres haben sich keine weiteren Vorgänge von besonderer Bedeutung ereignet.

**Gemeindewerke
Kleinblittersdorf Geschäfts-
führungsgesellschaft mbH**

GWK GmbH

Rathausstraße 15
66271 Kleinblittersdorf
www.kleinblittersdorf.de

Tel. 06805/2008 – 901 bis 903
Fax: 06805/2008 - 980
Email: t.brach@gemeindewerke-kleinblittersdorf.de

1. Geschäftsführung

Thomas Brach
Franz-Josef Johann

2. Gründung der Gesellschaft

19.12.2003

3. Stammkapital der Gesellschaft

25.000 €

4. Beteiligungsverhältnisse

Gemeinde Kleinblittersdorf	51 %	12.750 €
Stadtwerke Saarbrücken Beteiligungs GmbH	49 %	12.250 €

5. Unternehmensgegenstand

Gegenstand des Unternehmens

(1) Zweck der Gesellschaft ist Beteiligung als persönlich haftende Gesellschafterin an der Gemeindewerke Kleinblittersdorf GmbH & Co. KG., deren Gegenstand ist die Erbringung von Leistungen auf den Gebieten

- Wasser- und Energieversorgung
- kaufmännische und technische Dienstleistungen für die Gemeinde Kleinblittersdorf bzw. deren Unternehmen und Gesellschaften
- ÖPNV
- Abfall-/Wertstoffwirtschaft (Geschäftsbesorgung, Betriebsführung)
- Bäderwirtschaft (Geschäftsbesorgung, Betriebsführung)
- Bewirtschaftung gemeindeeigener Immobilien

- Wohnland- und Gewerbeflächenerschließung, -verwaltung und –management
 - Entsorgung, insbesondere Durchführung von Abfall- und Abwasserbeseitigung
 - Bau- und Betriebshof und Tiefbau für die Gemeinde Kleinblittersdorf bzw. deren Unternehmen und Gesellschaften
- (2) Die Tätigkeit der Gesellschaft erstreckt sich überwiegend auf das Gebiet der Gemeinde Kleinblittersdorf
- (3) Die Gesellschaft ist zur Vornahme aller Maßnahmen und Geschäfte berechtigt, durch die der in Abs. 1 umschriebene Gegenstand des Unternehmens gefördert wird.

6. Aufsichtsrat

§ 11 der Satzung

1. Die Gesellschaft erhält einen Aufsichtsrat, der aus neun Mitgliedern besteht. Die Mitglieder des Aufsichtsrates werden entsandt. § 52 GmbH-Gesetz findet keine, auch nicht entsprechende, Anwendung. Aufsichtsrat kann nur werden, wer zugleich dem Aufsichtsrat der in § 2 Abs. 1 des Gesellschaftsvertrages genannten Kommanditgesellschaft angehört.
2. Der Bürgermeister der Gemeinde Kleinblittersdorf ist geborenes Mitglied und Aufsichtsratsvorsitzender. Vier wei-

Mitglieder des Aufsichtsrates:

Bm. Stephan Strichertz,
Aufsichtsratsvorsitzender
Günter Melchior
Prof. Dr. Johannes Welcker
Alois-Werner Breyer
Wolfgang Bruckmann
Peter Edlinger
Stv. Hans-Georg Vinzent, CDU
Stv. Martin Kalkoffen, Die Linke
Stve. Susanne Nickolai, SPD

tere Mitglieder entsendet die Gemeinde Kleinblittersdorf.

3. Die weiteren vier Mitglieder werden von der Stadtwerke Saarbrücken Beteiligungsgesellschaft entsandt.
8. Für jedes entsandte Aufsichtsratsmitglied ist ein Ersatzmitglied zu benennen, das Mitglied im Aufsichtsrat wird, wenn das Aufsichtsratsmitglied vor Ablauf seiner Amtszeit wegfällt oder anderweitig dauernd verhindert ist.

Verhinderungsvertreter

Andreas Dax
Maria Adamek
Michael Keßler
Harald Thieser

Stve. Anette Hoffmann, CDU
Stv. Gabriele Ungers, Die Linke
Stve. Sylvia Josette Schuhe, SPD

7. Beteiligung an anderen Gesellschaften

keine

8. Vermögens-, Finanz- und Ertragslage

AKTIVA	2011	2010	Abw. absolut	Abw. in %
Immaterielles Vermögen	0	0	0	0
Sachanlagen	0	0	0	0
Finanzanlagen	0	0	0	0
ANLAGEVERMÖGEN	0	0	0	0
Vorräte	0	0	0	0
Forderungen u. sonstige Vermögensgegenstände	0	3	-3	-100
Flüssige Mittel	28	27	1	4
UMLAUFVERMÖGEN	28	30	-2	-7
RAP	0	0	0	0
BILANZSUMME	28	30	-2	-7

PASSIVA	2011	2010	Abw. absolut	Abw. in %
Gezeichnetes Kapital	25	25	0	0
Rücklagen	0	0	0	0
Gewinn- / Verlustvortrag	3	3	0	0
Jahresüberschuss/-fehlbetrag	-2	0	-2	0
EIGENKAPITAL	26	28	-2	-7
Sonderposten	0	0	0	0
Rückstellungen	1	1	0	0
Verbindlichkeiten	1	1	0	0
- kurzfristig	1	1	0	0
- langfristig	0	0	0	0
FREMDKAPITAL	2	2	0	0
RAP	0	0	0	0
BILANZSUMME	28	30	-2	-7

Gewinn- und Verlustrechnung	2011	2010	Abw. absolut	Abw. in %
Umsatzerlöse	1	2	-1	-50
Bestandsveränderungen	0	0	0	0
aktivierte Eigenleistungen	0	0	0	0
sonst. betr. Erträge	0	0	0	0
Gesamtleistung	1	2	-1	-50
Materialaufwand	0	0	0	0
Personalaufwand	0	0	0	0
Abschreibungen	0	0	0	0
sonstiger betr. Aufwand	3	1	2	200
sonstige Steuern	0	1	-1	-100
Betriebsergebnis	-2	0	-2	0
Finanzergebnis	0	0	0	0
Neutrales Ergebnis	0	0	0	0
Ertragssteuern	0	0	0	0
Jahresergebnis	-2	0	-2	0

Sonstige Wirtschaftszahlen <input type="checkbox"/>	2011	2010	Abw. absolut	Abw. in %
Mitarbeiter	0	0	0	0
davon Auszubildende	0	0	0	0
				0
Stand 30.06.2011: davon Auszubildende:	0	0		
Investitionen (T€)	0	0	0	0

Gemeindewerke Kleinblittersdorf GmbH & Co. KG

GWK KG

Rathausstraße 15
66271 Kleinblittersdorf

www.kleinblittersdorf.de

Tel. 06805/2008- 901 bis 903

Fax. 06805/2008 - 980

Email: t.brach@gemeindewerke-kleinblittersdorf.de

1. Geschäftsführung

Thomas Brach
Franz-Josef Johann

2. Gründung der Gesellschaft

19.12.2003

3. Stammkapital der Gesellschaft

76.000 €

4. Beteiligungsverhältnisse

Gemeinde Kleinblittersdorf	51 %	38.760 €
Stadtwerke Saarbrücken Beteiligungs GmbH	49 %	37.240 €

5. Unternehmensgegenstand

Gegenstand des Unternehmens

(1) Zweck der Gesellschaft ist die Erbringung von Leistungen auf den Gebieten

- Wasser- und Energieversorgung
- kaufmännische und technische Dienstleistungen für die Gemeinde Kleinblittersdorf bzw. deren Unternehmen und Gesellschaften
- ÖPNV
- Abfall-/Wertstoffwirtschaft (Geschäftsbesorgung, Betriebsführung)
- Bäderwirtschaft (Geschäftsbesorgung, Betriebsführung)
- Bewirtschaftung gemeindeeigener Immobilien
- Wohnland- und Gewerbeflächenerschließung, -verwaltung und -management
- Entsorgung, insbesondere Durchführung von Abfall- und Abwasserbeseitigung

– Bau- und Betriebshof und Tiefbau für die Gemeinde Kleinblittersdorf bzw. deren Unternehmen und Gesellschaften

- (2) Die Tätigkeit der Gesellschaft erstreckt sich überwiegend auf das Gebiet der Gemeinde Kleinblittersdorf
- (3) Die Gesellschaft ist zur Vornahme aller Maßnahmen und Geschäfte berechtigt, durch die der in Abs. 1 umschriebene Gegenstand des Unternehmens gefördert wird.
- (4) Die Tätigkeit der Gesellschaft erstreckt sich überwiegend auf das Gebiet der Gemeinde Kleinblittersdorf
- (5) Die Gesellschaft ist zur Vornahme aller Maßnahmen und Geschäfte berechtigt, durch die der in Abs. 1 umschriebene Gegenstand des Unternehmens gefördert wird.

6. Aufsichtsrat

§ 11 der Satzung

1. Die Gesellschaft erhält einen Aufsichtsrat, der aus neun Mitgliedern besteht. Die Mitglieder des Aufsichtsrates werden entsandt. § 52 GmbH-Gesetz findet keine, auch nicht entsprechende, Anwendung.
2. Der Bürgermeister der Gemeinde Kleinblittersdorf ist geborenes Mitglied und Aufsichtsratsvorsitzender. Vier weitere Mitglieder entsendet die Gemeinde Kleinblittersdorf.
3. Die weiteren vier Mitglieder werden von der Stadtwerke Saarbrücken Beteiligungsgesellschaft entsandt.
8. Für jedes entsandte Aufsichtsratsmitglied ist ein Ersatzmitglied zu benennen, das Mitglied im Aufsichtsrat wird, wenn das Aufsichtsratsmitglied vor Ablauf seiner Amtszeit wegfällt oder anderweitig dauernd verhindert ist.

Mitglieder des Aufsichtsrates:

Bm. Stephan Strichertz,
Aufsichtsratsvorsitzender
Günter Melchior
Prof. Dr. Johannes Welcker
Alois-Werner Breyer
Wolfgang Bruckmann
Peter Edlinger
Stv. Hans-Georg Vinzent, CDU
Stv. Martin Kalkoffen, Die Linke
Stve. Susanne Nickolai, SPD

Verhinderungsvertreter

Andreas Dax
Maria Adamek
Michael Keßler
Harald Thieser

Stve. Anette Hoffmann, CDU
Stv. Gabriele Ungers, Die Linke
Stve. Sylvia Josette Schuhe, SPD

7. Beteiligung an anderen Gesellschaften

keine

8. Vermögens-, Finanz- und Ertragslage

AKTIVA	2011 T€	2010 T€	Abw. absolut	Abw. in %
Immaterielles Vermögen	23	5	18	360
Sachanlagen	4.892	4.692	200	4
Finanzanlagen	0	0	0	0
ANLAGEVERMÖGEN	4.915	4.697	218	5
Vorräte	39	39	0	0
Forderungen u. sonstige Vermögensgegenstände	598	792	-194	-24
Flüssige Mittel	613	402	211	52
UMLAUFVERMÖGEN	1.250	1.233	17	1
RAP	0	0	0	0
BILANZSUMME	6.165	5.930	235	4
PASSIVA	2011 T€	2010 T€	Abw. absolut	Abw. in %
Gezeichnetes Kapital	269	272	-3	-1
Rücklagen	1.836	1.836	0	0
Gewinn- / Verlustvortrag	0	0	0	0
Jahresüberschuss/-fehlbetrag	239	105	134	128
EIGENKAPITAL	2.344	2.213	131	6
Sonderposten	226	260	-34	-13
Rückstellungen	219	168	51	30
Verbindlichkeiten	3.376	3.289	87	3
- kurzfristig	729	581	148	25
- langfristig	2.647	2.708	-61	-2
FREMDKAPITAL	3.595	3.457	138	4
RAP	0	0	0	0
BILANZSUMME	6.165	5.930	235	4

Gewinn- und Verlustrechnung	2011 T€	2010 T€	Abw. absolut	Abw. in %
Umsatzerlöse	2.078	1.716	362	21
Bestandsveränderungen	0	0	0	0
aktivierte Eigenleistungen	60	30	30	100
sonst. betr. Erträge	87	85	2	2
Gesamtleistung	2.225	1.831	394	22
Materialaufwand	871	642	229	36
Personalaufwand	458	460	-2	0
Abschreibungen	281	266	15	6
sonstiger betr. Aufwand	181	234	-53	-23
sonstige Steuern	5	-5	10	-200
Betriebsergebnis	429	234	195	83
Finanzergebnis	-123	-114	-9	8
Neutrales Ergebnis	0	0	0	0
Ertragssteuern	67	14	53	379
Jahresergebnis	239	106	133	125

Sonstige Wirtschaftszahlen	2011	2010	Abw. absolut	Abw. in %
Mitarbeiter	6	6	0	0
davon Auszubildende	0	0	0	0
				0
Stand 30.06.2011: davon Auszubildende:	0	0	0	
Investitionen (T€)	499	591	-92	-16

9. Geschäftsverlauf und voraussichtliche Entwicklung des Unternehmens

Durch die Erhöhung des Grundpreises soll eine ausreichende Erzielung an jährlichen Deckungsbeiträgen erreicht werden.

Durch gemeinsame Maßnahmen im Straßen- bzw. Ver- und Entsor-

gungsbau werden nach wie vor sanierungsbedürftige Hauptversorgungsleitungen sowie Hausanschlüsse erneuert.

II

Wirtschaftsförderung

GIU Gesellschaft für Innovation und Unternehmensförderung mbH

GIU

Nell-Breuning-Allee 8
66115 Saarbrücken

www.giu.de

Tel. 0681/8575-102

Fax: 0681/8575-120

Email: info@giu.de

1. Geschäftsführung

Dr. Suzanne Mösel
Jürgen Schäfer

2. Gründung der Gesellschaft

1984

3. Stammkapital der Gesellschaft

2.352.000 €

4. Beteiligungsverhältnisse

Landeshauptstadt Saarbrücken

100 %

2.352.000 €

5. Unternehmensgegenstand

Der Gegenstand des Unternehmens ist die Förderung wirtschaftlicher Unternehmungen des Privatrechts in der Stadt sowie im Stadtverband Saarbrücken bei Existenzgründungen, Betriebs-erweiterungen und Betriebsumstrukturierungen und bei Innovations- und Diversifikationsvorhaben durch Beratung, Projektkonzeptionierung und –management, Standortinformation und –promotion sowie Akquisition; der Erwerb, die Erschließung, die Veräußerung und die Vermittlung von bebauten und unbebauten Grundstücken, insbesondere auch die Revitalisierung und Vermark-

tung von Industriebrachen, die Errichtung, der Erwerb, die Veräußerung, die Vermittlung und die Verwaltung von Gebäuden für öffentliche und private Zwecke; der Betrieb des SITZ Saarbrücker Innovations- und Technologiezentrums, nunmehr IT Park Saarland, sowie ähnlicher Zentren; die Vermittlung von Kontakten zu Kreditinstituten sowie von Krediten, Beteiligungen und Risikokapital; die Förderung von Ausbildung, Qualifizierung und Beschäftigung sowie die Durchführung sonstiger Maßnahmen der Wirtschaftsförderung.

6. Aufsichtsrat

§ 9 Zusammensetzung und Wahl des Aufsichtsrats

(1) Die Gesellschaft hat einen Aufsichtsrat, auf den die Bestimmungen des Aktiengesetzes nur aufgrund konkreter Verweisung Anwendung finden. Der Aufsichtsrat besteht aus 10 Mitgliedern. Jedes Mitglied hat einen/eine Verhinderungsvertreter/in, der/die nach dem gleichen Verfahren wie die Aufsichtsrats-

mitglieder bestimmt wird. Auf Grund gemeinderechtllicher Vorschriften ist eine Verhinderungsvertretung für die Hauptverwaltungsbeamten/innen einschließlich deren besondere Vertreter/innen nicht zulässig.

a) der/die Oberbürgermeister/in der Landeshauptstadt Saarbrücken, als AR-Vorsitzende/r

b) neun weitere Vertreter der Landeshauptstadt Saarbrücken, die von der Gesellschafterversammlung auf Vorschlag

des Stadtrates aus dessen Mitte gewählt werden,

Mitglieder des Aufsichtsrates:

Stand: Juli 2012

Charlotte Britz, Oberbürgermeisterin,
AR-Vorsitzende
Peter Bauer, SPD,
Hajo Bruns, B'90/Die Grünen
Hermann Hoffmann, CDU
Günter Karcher, SPD
Alexander Kessler, CDU
Jürgen Lenhof, FDP
Elisabeth Rammel, SPD
Anke Schwindling, CDU
Claudia Stader, Die Linke

Verhinderungsvertreter:

Frank Martini, SPD
Guido Vogel-Latz, B'90/Die Grünen
Uwe Conradt, CDU
Vera Wilhelm, SPD
Gabriele Herrmann, CDU
Karsten Krämer, FDP
Dorit Wolter, SPD
Dr. Volker Krämer, CDU
Michael Bleines, Die Linke

7. Beteiligung an anderen Gesellschaften

GIU Flächenmanagement GmbH & Co KG
Entwicklungsgesellschaft Petrisberg GmbH

Stammkapital

33.725.029,79 €
1.000.000,00 €

Anteile in %

Komplementär
25,00

8. Vermögens-, Finanz- und Ertragslage

AKTIVA	2011 T€	2010 T€	Abw. absolut	Abw. in %
Immaterielles Vermögen	59	37	22	59
Sachanlagen	199	224	-25	-11
Finanzanlagen	250	256	-6	-2
ANLAGEVERMÖGEN	508	517	-9	-2
Vorräte	0	36	-36	-100
Forderungen und sonstige Vermögensgegenstände	2.213	2.213	0	0
Flüssige Mittel	54	54	0	0
UMLAUFVERMÖGEN	2.267	2.303	-36	-2
RAP	0	0	0	0
BILANZSUMME	2.775	2.820	-45	-2

PASSIVA	2011 T€	2010 T€	Abw. absolut	Abw. in %
Gezeichnetes Kapital	2.352	2.352	0	0
Rücklagen	223	612	-389	-64
Bilanzgewinn/-verlust	151	-276	427	-155
Jahresüberschuss/-fehlbetrag	0		0	0
EIGENKAPITAL	2.726	2.688	38	1
Sonderposten	0	0	0	0
Rückstellungen	55	66	-11	-17
Verbindlichkeiten	92	66	26	39
- kurzfristig	92	66	26	39
- langfristig	0	0	0	0
FREMDKAPITAL	147	132	15	11
RAP	11	0	11	0
BILANZSUMME	2.884	2.820	64	2

Gewinn- und Verlustrechnung	2011 T€	2010 T€	Abw. absolut	Abw. in %
Umsatzerlöse	2.369	1.968	401	20
Bestandsveränderungen	-36	32	-68	-213
aktivierte Eigenleistungen	0	0	0	0
sonst. betr. Erträge	286	72	214	297
Gesamtleistung	2.619	2.072	547	26
Materialaufwand	96	168	-72	-43
Personalaufwand	1.881	1.684	197	12
Abschreibungen	101	88	13	15
sonstiger betr. Aufwand	485	531	-46	-9
sonstige Steuern	46	1	45	4.500
Betriebsergebnis	10	-400	410	-103
Finanzergebnis	28	37	-9	-24
Neutrales Ergebnis	0	0	0	0
Ertragssteuern	0	0	0	0
Jahresergebnis	38	-363	401	-110

Sonstige Wirtschaftszahlen	2011 T€	2010 T€	Abw. absolut	Abw. in %
Mitarbeiter	24	23	1	4
davon Auszubildende	0	0	0	0
				0
Stand 30.06.2012: 26				
davon Auszubildende: 0				
Investitionen (T€)	177	177	0	0

9. Geschäftsverlauf und voraussichtliche Entwicklung des Unternehmens

Die Umsatzerlöse der Geschäftsbereiche Fläche und Hochbau liegen im Berichtsjahr deutlich über den Vorjahreswerten.

Die Erlöse aus Baubetreuung Hochbau lagen im Berichtsjahr 103 % über den Vorjahreswerten und auch über den Planwerten für 2011. Dies ist im Wesentlichen auf die durch die GIU Flächenmanagement KG ausgelösten Hochbauinvestitionen am Standort Eurobahnhof zurückzuführen. Demgegenüber wurden, dem Vorsichtsprinzip folgend, geplante Hochbauinvestitionen nicht getätigt, wenn noch keine gesicherte Vermietung gegeben war. Die Sparte Hochbauprojekte schließt im Gegensatz zum Vorjahr mit einem positiven Ergebnis ab.

Im Geschäftsbereich Flächenentwicklung lagen die Erlöse aus Projektsteuerungen im Berichtsjahr 64 % über denen des Vorjahres und knapp unter den Planwerten für 2011. Dies ist im Wesentlichen auf zeitliche Verzögerungen im Projekt „Erweiterung Gewerbegebiet Wiesenstraße“ zurückzuführen, das nicht wie im Wirtschaftsplan unterstellt voran getrieben werden konnte. Positiv auf das Spatenergebnis wirken sich die Erlöse aus Geschäftsbesorgungen (Quartier Eurobahnhof, Fußgängerbrücke Bahnhof Burbach) aus, die in diesem Berichtsjahr erstmalig dem Geschäftsbereich Flächenentwicklung zugeordnet werden. Die Sparte Flächenentwicklung schließt im Gegensatz zum Vorjahr mit einem positiven Ergebnis ab.

Auch die Entwicklung der Erlöse aus Beratungsleistungen hat sich im Berichtsjahr gegenüber dem Vorjahr deutlich verbessert. Zieht man die Sondereffekte des Vorjahres (189 T€ Maklerprovision) vor die Klammer, wurden die Vorjahreswerte um 69 %, die Planwerte 2011 um 21 % übertroffen. Dennoch war auch in 2011 die anhaltende Finanzschwäche der Kommunen deutlich spürbar, was sich insbesondere in langwierigen Akquisen und kleiner werdenden Auftragsvolumina ausdrückt. Erlöse aus Geschäftsbesorgungen wurden abweichend zum Vorjahr im Berichtsjahr nicht mehr dem Geschäftsbereich Beratung, sondern der Sparte Flächenentwicklung zugeordnet. Die Sparte Beratung schließt somit noch immer mit einem negativen Ergebnis ab, das jedoch geringer ausfällt als im Vorjahr.

Einsparungen im Bereich der Personalausgaben und der sonstigen betrieblichen Aufwendungen wurden durch die Geschäftsführung weiter verfolgt, so dass auch hier, wenn auch in begrenztem Rahmen, ein positiver Beitrag zur Verbesserung des Jahresergebnisses im Vergleich zum Wirtschaftsplan 2011 erwirtschaftet werden konnte.

Als außerordentlicher Ertrag konnte im Berichtsjahr 2011 eine Gewinnausschüttung aus der Beteiligung an der EGP GmbH in Höhe von 250 T€ verbucht werden.

Im Geschäftsjahr 2011 hat die GIU mbH ein positives Jahresergebnis von 38.375 € zu verzeichnen. Die Liquiditätsüberschüsse der GIU mbH wurden zu marktüblichen Zinssätzen als Zwischenfinanzierungskredite an die GIU Flächenmanagement KG ausgelegt.

Aus dem Anteilsverkauf der Stadtwerke Saarbücken an die Landeshauptstadt Saarbrücken wurde die LHS steuerlich belastet. Nach Feststellung dieser Steuerschuld im Berichtsjahr in Höhe von rund 151 T€ wird die Kapitalrücklage teilweise aufgelöst, mit Gewinn- bzw. Verlustvorträgen verrechnet und der genannte Betrag an den Gesellschafter LHS ausgeschüttet.

a) Die Geschäftsfelder im Einzelnen

Geschäftsfeld Flächenentwicklung

Das Personal der GIU mbH erbringt in dieser Sparte Dienstleistungen für die GIU Flächenmanagement KG. Im Zentrum der flächenbezogenen Aktivitäten der GIU standen auch im Jahr 2011 die Maßnahmen zur Erschließung im **Quartier Eurobahnhof**, dem **IT ParkSaarland**, dem **aw burbach** sowie dem neuen Wohnbauprojekt Bellevue 2.0.

Im **Quartier Eurobahnhof** wurde mit der Herstellung des letzten Erschließungsabschnittes inklusive der Herstellung des Bahnhofsvorplatzes Nord begonnen. Die Maßnahmen finden 2012 ihren Abschluss. Die Herstellung der Haupteinschließung wurde als Geschäftsbesorger für die Landeshauptstadt erbracht.

Mit dem Wohnbauprojekt „**Bellevue 2.0 – Wohnen auf hohem Niveau**“ ist es der GIU Flächenmanagement KG gelungen, an die erfolgreiche Umsetzung des Wohnquartiers Artilleriekaserne St. Arnual anzuknüpfen. Die Projektsteuerung liegt auch hier in den Händen der GIU mbH. Im Berichtsjahr wurde planmäßig mit den inneren Erschließungsarbeiten begonnen, mit deren Abschluss im Frühjahr 2012 gerechnet werden kann. Erfreulich ist der weit fortgeschrittene Stand der Vermarktung. Zu Ende des Berichtsjahres waren bereits 80 % der Grundstücke verkauft, die restlichen 20 % waren optiert.

Auf den **saarterrassen** konnten die Baumaßnahmen zur Baureifmachung des östlichen Bereiches der Käthe-Kollwitz-Straße (gegenüber des Baumarktes) abgeschlossen werden. Hier wurden die restlichen Ruinen aus der Zeit der Burbacher Hütte abgebrochen und ein 43 Meter tiefer Korridor für eine neue Bebauung vorbereitet. Das erste Baugrundstück konnte planmäßig Ende August 2011 an die neuen Eigentü-

mer übergeben werden. Ebenso konnte die Sanierung von Stützmauerwerken abgeschlossen werden, eine Restmaßnahme, die zur langfristigen Sicherung dieser Bauwerke notwendig wurde.

Im Bereich des **aw burbach** wurde der Endstufenausbau der Straßen ausgeführt, ebenso wie im **IT ParkSaarland**.

Im planerischen Vorlauf zur „**Erweiterung des Gewerbegebietes Wiesenstraße**“ konnte im Berichtsjahr eine aktualisierte Kostenberechnung vorgelegt und auf deren Basis ein positiver Förderbescheid des Ministeriums für Wirtschaft und Wissenschaft erwirkt werden. Die erforderlichen Gremienbeschlüsse zur Finanzierung des Projektdefizits konnten im Berichtsjahr nicht erwirkt werden. Diese sollen im Frühjahr 2012 gefasst werden. Durch diese Verzögerung konnten Projektsteuerungsleistungen nicht im geplanten Umfang erbracht werden.

Als Geschäftsbesorger für die Landeshauptstadt übernahm die GIU Flächenmanagement KG die Bauherrenfunktion für die Planung und Errichtung einer Fußgängerbrücke am Bahnhof Burbach. Die Projektsteuerungsleistungen wurden durch die Sparte Flächenentwicklung erbracht.

Das Spartenergebnis für den Geschäftsbereich Flächenentwicklung schloss im Berichtsjahr mit einem positiven Betrag von rund 85 T€ ab.

Geschäftsfeld Hochbauprojekte

In dieser Sparte ist die GIU mbH als Dienstleister im Auftrag der GIU Flächenmanagement KG aktiv. Die Aufgabe der Mitarbeiter in der Hochbauabteilung umfasst die konzeptionelle Entwicklung, die planerische Betreuung, die Bausteuerung sowie das Zeit- und Kostencontrolling bei der Umsetzung der Bauvorhaben. Die kosteneffiziente Umsetzung der Hochbautätigkeit ist dabei der Schlüssel für weitere Verbesserungen in der Immobiliensparte der GIU Flächenmanagement KG. Im Berichtsjahr wurden Maßnahmen am Standort **aw burbach** und im **Quartier Eurobahnhof** betreut.

Am Standort **aw burbach** wurde im Berichtsjahr 2011 eine weitere Einheit im 4. Bauabschnitt des **aw handwerkerzentrums** ausgebaut und belegt. Fertiggestellt

wurde der Ausbau der Federnschmiede zum neuen Verwaltungsgebäude eines mittelständischen Unternehmens, das im **aw handwerkerzentrum** eine Fläche von rund 3.500 qm bereits seit fünf Jahren nutzt. Im Juli 2011 konnte dem Mieter die Einheit planmäßig übergeben werden.

Im **Quartier Eurobahnhof** wurden im Berichtsjahr seit geraumer Zeit wieder Neubaumaßnahmen der GIU Flächenmanagement KG begonnen.

Dabei handelt es sich zum Einen um das Bürogebäude „Entrez“, das unmittelbar an den Ausgang Nord des Saarbrücker Hauptbahnhofes angrenzt. Die Baumaßnahme konnte Ende 2011 abgeschlossen werden. Erste Mieteinheiten wurden bereits bezogen. Der individuelle Mieterausbau für den Hauptmieter wird im Frühjahr 2012 abgeschlossen sein.

Zum Anderen konnte im Sommer 2011 mit dem Neubau eines weiteren Bürogebäudes begonnen werden, das die Kassenärztliche Vereinigung Saar (KVS) als alleiniger Mieter beziehen wird. Hierzu konnte im März 2011 der Mietvertrag zwischen der KVS und der GIU Flächenmanagement KG abgeschlossen werden. Mit einer Bruttogeschosfläche von knapp über 5.000 qm entsteht am Zugangskreis in der Mitte des Quartiers das bislang größte Bürogebäude im Quartier Eurobahnhof.

Neben den Neubaumaßnahmen fanden auch Um- und Ausbaumaßnahmen in den Bestandsgebäuden statt, die für die Vermietung durch die GIU Flächenmanagement KG hergestellt wurden. So konnte im Bestandsgebäude der ehemaligen Sonderwerkstatt das innovative Schulungszentrum „modellfabrik Saar“ des Instituts für Prozessmanagement und Produktionstechnik promtec GmbH in 2011 seine neuen Räumlichkeiten beziehen. Zur Vorbereitung der geplanten Umbaumaßnahme der ehemaligen Buswerkstatt (RSW-Halle) wurden im Berichtsjahr Projektentwicklung und Vermarktung weiter vorangetrieben.

Auf den **saarterrassen** wurden im Berichtsjahr durch die GIU Flächenmanagement KG keine Neubaumaßnahmen realisiert. Zum Erhalt der Immobilienwerte wurden Instandhaltungsmaßnahmen durchgeführt. Weitere Neubaumaßnahmen durch Dritte waren im Berichtsjahr nicht zu verzeichnen. Im Eingangsbereich der **saar-**

terrassen, unmittelbar neben dem Kreisverkehr „Burbacher Stern“, wurde im Berichtsjahr mit dem Umbau des Gründerzeitgebäudes Hochstraße 110 zu einer Büroimmobilie begonnen. Diese Maßnahme ist besonders herauszustellen, da sich das Gebäude seit geraumer Zeit in einem maroden Zustand befindet und für Umbau und Sanierung Städtebaufördermittel des Bundes und des Landes zur Verfügung gestellt wurden. Die Immobilie soll im Sommer 2012 den künftigen Nutzern übergeben werden.

Vergleichbar mit den **saarterrassen**, beschränkten sich die Bauaktivitäten im IT Park Saarland auf Bestandsgebäude, bei denen Instandhaltungsarbeiten durchgeführt wurden. Weitere Neubaumaßnahmen durch Dritte waren im Berichtsjahr nicht zu verzeichnen.

Die detaillierte Darstellung der Hochbauaktivitäten der GIU ist dem Lagebericht der GIU Flächenmanagement KG zu entnehmen.

Das Ergebnis der Sparte Hochbau ist geprägt durch einen hohen Anteil an laufenden Baumaßnahmen und einem entsprechend hohen Volumen an Bausteuerungsleistungen in der Umsetzungsphase. Das Spartenergebnis für den Bereich Hochbauprojekte schloss im Berichtsjahr mit einem positiven Betrag von rund 25 T€ ab.

Geschäftsfeld Beratung

In dieser Sparte werden die für Dritte – vor allem öffentliche Auftraggeber – erbrachten Leistungen dargestellt.

Allgemein gilt für das Wirtschaftsjahr 2011, dass die Auftragslage wie bereits im Vorjahr deutlich von der Finanzausstattung der Kommunen beeinflusst war. Die Städte und Gemeinden, insb. in Rheinland-Pfalz und Saarland, sind seit Jahren unterfinanziert, weil der Bund immer wieder neue Soziallasten überträgt. Da die Kommunen nicht über die dafür notwendige Finanzausstattung verfügen, steigt u.a. die Inanspruchnahme von Kassenkrediten in den letzten Jahren exponentiell an. In Folge verzichteten viele Kommunen auf jegliche Ausgaben, die keiner Pflichtaufgabe zuzuordnen sind.

Ferner wird von Seiten des Bundes seit 2011 die Städtebauförderung zurückgefahren. Im Saarland standen im Berichtsjahr Finanzhilfen des Bundes in Höhe von

4,75 Mio. € für alle sechs Bund-Länder-Programme der Städtebauförderung zur Verfügung. Diese Mittel reichen gerade einmal für die Erstellung von Vorstudien, aber nicht mehr für Förderung der Maßnahmenumsetzung.

Viele Städte und Gemeinden sind nicht einmal mehr in der Lage, den Eigenanteil an der Planung zu finanzieren.

Diese Situation spiegelt sich in den Beauftragungen durch den eigenen Gesellschafter Landeshauptstadt Saarbrücken wider, die im Berichtsjahr lediglich ca. 3,38 % der Erlöse aus Beratungen darstellten (Vorjahr 3,14 %). Wie im Vorjahr wurde im Berichtsjahr nur ein kleiner Beratungsauftrag an die GIU vergeben. Damit stagnieren die Beratungsumsätze mit der LHS deutlich unter dem Niveau der Vorjahre, d. h. dem Geschäftsbereich Beratung ist eine wesentliche und ehemals stetige Umsatzkomponente weggebrochen.

Innerhalb des Stadtgebietes von Saarbrücken wurden im Berichtsjahr insgesamt 4,15 % der Erlöse aus Beratungen erwirtschaftet. Das Auftragsvolumen im Saarland macht 23,32 % aus. Der Löwenanteil der Erlöse aus Beratungen wurde mit 73,53 % außerhalb des Saarlandes generiert. 15 % der Erlöse aus Beratungen wurden in Kooperation mit französischen Partnern im grenznahen Lothringen erwirtschaftet.

Die Erlöse aus Beratungen liegen mit 544.496 € über dem bereinigten Vorjahreswert von 320.793 €. Sondereffekte wie im Vorjahr, wie z. B. eine Maklerprovision, sind im Berichtsjahr nicht in den Erlösen aus Beratung enthalten.

34,88 % der Erlöse aus Beratungen stammen aus Dienstleistungen für private Auftraggeber. Diese wurden überwiegend in Rheinland-Pfalz erwirtschaftet. Im Saarland wurde ausschließlich für öffentliche Auftraggeber gearbeitet.

Durch die konsequente Neuausrichtung der Sparte Beratung ausschließlich auf Geschäfte mit Dritten, wurden hier im Berichtsjahr auch keine Erlöse aus Geschäftsbesorgungen für die Landeshauptstadt mehr verbucht (Vorjahr 102 T€). Diese Erlöse kommen fortan den Sparten Flächenentwicklung oder Hochbauprojekte zu Gute. Analog zur veränderten Zuordnung werden die Personalkosten und Overheadanteile für

die beteiligten Mitarbeiter/innen den jeweiligen Sparten zugeschrieben.

Der Geschäftsverlauf der Sparte Beratung war geprägt durch einen erhöhten Akquiseaufwand, insbesondere im Bereich der öffentlichen Auftraggeber. Dennoch konnte im Berichtsjahr die Produktivität der in diesem Geschäftsfeld eingesetzten Mitarbeiter deutlich erhöht werden.

Das Gesamt-Spartenergebnis inkl. Overheadanteile für den Bereich Beratung schloss im Berichtsjahr trotz der positiven Entwicklung der Erlöse aus reiner Beratungstätigkeit und der Mitarbeiterproduktivität mit einem Jahresfehlbetrag von rund -72 T€ ab. Das Spartenergebnis ohne Overheadanteile beträgt 75 T€.

b) Verbundene Unternehmen und Beteiligungen

Die GIU ist seit 1995 Komplementärin der GIU Gesellschaft für Innovation und Unternehmensförderung mbH & Co. Flächenmanagement Saarbrücken KG.

Seit 01.01.2010 hält sie eine Beteiligung an der EGP GmbH, Trier, mit 25 % der Gesellschaftsanteile. Diese Gesellschaft hat auch im vergangenen Jahr ihre positive Entwicklung fortgesetzt. Im Berichtsjahr wurde eine Gewinnausschüttung in Höhe von 250 T€ vollzogen.

Mit einem Gewinnvortrag von 2,827 Mio. € nach erfolgter Gewinnausschüttung und einem vorläufigen Jahresergebnis von -655 T€ ist die Beteiligung als werthaltig und gemäß dem Wirtschaftsplan für die Folgejahre als stabil einzustufen.

c) Chancen und Risiken der Geschäftstätigkeit

Die Entwicklung der großen Standorte der GIU Flächenmanagement KG sowie die Hochbauinvestitionen der GIU Flächenmanagement KG sind weiterhin unverzichtbarer Bestandteil für die Beschäftigung in der GIU mbH. Die Leistungen in der Sparte Beratung wären ohne diese Grundlage und dem damit vorzeigbaren Beweis des hervorragenden Know-hows und der Qualifikation der Mitarbeiter nicht möglich. Für diese Sparte gilt, dass finanzielle Risiken nur in geringem Umfang gegeben sind, da bei Beratungsprojekten überwiegend für öffentli-

che Auftraggeber auf der Basis einer gesicherten Finanzierung gearbeitet wird. Trotz erzielter Steigerung der Umsatzerlöse im Berichtsjahr sind die Beratungsumsätze noch nicht auf dem angestrebten Niveau. Hier ist in den kommenden Jahren Aufbau- und Umbauarbeit zu leisten, um den Geschäftsbereich in eine positive Ertragssituation zu bringen. Risiken durch Personalüberhänge werden in der Regel durch befristete Arbeitsverträge vermieden. Mittel- und langfristig sehen wir die Sparte Beratung als gesichertes Standbein der Gesellschaft an. Notwendig dafür ist allerdings auch ein höheres Auftragsvolumen durch den Gesellschafter Landeshauptstadt Saarbrücken.

Aufgrund der schwierigen Finanzlage der überwiegend öffentlichen Auftraggeber wird die Gesellschaft in der kommenden Zeit ihre Akquiseaktivitäten für Beratungsaufträge weiter verstärken müssen. Mit dem Aufbau eines Geschäftsfeldes Frankreich will die Gesellschaft die Zweisprachigkeit ihrer Mitarbeiter/innen nutzen und auch über die Landesgrenze hinaus aktiv werden.

Zur Minimierung der allgemeinen Risiken verfügt die GIU mbH über ein funktionierendes Controlling. Beispielhaft sind an dieser Stelle die weitere Verfeinerung in den Zuordnungsprinzipien der Spartenrechnung, die stetige Weiterentwicklung des Projektcontrollings und die projektbezogene Zeiterfassung genannt.

Die Gesellschaft verfügt über ein Eigenkapital von ca. 2,7 Mio. € und ist mit einer Eigenkapitalquote von 94,5 % solide aufgestellt.

Die enge Verzahnung mit der GIU Flächenmanagement KG (über die Projektsteuerungen) sorgt auch weiterhin für die Abdeckung eines Großteils der Umsätze. Die Risikovorsorge für die gesamte Unternehmensgruppe ist allerdings erst dann nachhaltig gesichert, wenn zum Einen die eingeleitete Entschuldung der GIU Flächenmanagement KG auch mit der geplanten zweiten Kapitalzuführung im Sommer 2012 abgeschlossen ist und wenn zum Anderen auch in der GIU Flächenmanagement KG die Umsetzung neuer Standortentwicklungen und Hochbaumaßnahmen gesichert werden kann.

Aus der Sicht der Geschäftsführung bestehen derzeit keine außergewöhnlichen Risiken.

Der Fortbestand des Unternehmens ist auch für das kommende Wirtschaftsjahr gesichert.

d) Nachtrag und Ausblick

Geschäftsfeld Flächenentwicklung (Entwicklung und Steuerung von Flächenprojekten)

Im Zentrum der Aktivitäten für 2012 steht die Fertigstellung der Erschließung des **Quartiers Eurobahnhof** mit der verlängerten Europaallee, dem Bahnhofsvorplatz Nord und der Ostrandstraße.

Die Arbeiten sollten planmäßig in der zweiten Jahreshälfte 2012 zum Abschluss kommen. Vorhabenbezogen werden parallel zur weiteren Hochbautätigkeit im Quartier Bodenstabilisierungen und Fundamentabbrüche im Untergrund notwendig sein, die ebenfalls von der Gesellschaft betreut werden.

Weiteres Schwerpunktthema in 2012 ist der planerische Vorlauf für die Erweiterung des Gewerbegebietes Wiesenstraße. Hier steht im laufenden Jahr die Schaffung von Baurecht durch Erstellung eines Bebauungsplanes durch das Stadtplanungsamt an. Parallel dazu werden Ausführungsplanungen zur inneren Erschließung der Fläche erstellt. Ziel ist ein Baubeginn der ersten Maßnahmen zur Baureifmachung im Herbst 2012.

An den Standorten **IT ParkSaarland** und **aw burbach** werden in 2012 Überschussmassen aus der Baureifmachung Käthe-Kollwitz-Straße zur Modellierung von Gewerbegrundstücken verwendet. Aus diesem Synergieeffekt ergeben sich projektübergreifend Kosteneinsparungen in der GIU Flächenmanagement KG.

Am Standort **aw burbach** wird neben der Baureifmachung von Verkaufsgrundstücken die Bodensanierung südlich der Federnschmiede zur Umsetzung kommen. Die Neubelegung des 4. Bauabschnitts des Handwerkerzentrums erfordert die Errichtung einer zusätzlichen Trafostation.

Auf der Unterterrasse der **saarterassen** wird in diesem Jahr die Betonsanierung ei-

nes ehem. Kühlerbauwerkes vorangetrieben, eine Restmaßnahme, die zur langfristigen Sicherung dieses Bauwerks notwendig wurde.

Nach der erfolgreichen Vermarktung des Wohnbauprojektes „Bellevue 2.0“ in Alt-Saarbrücken, ist es für die Gesellschaft von besonderer Bedeutung, dass die Landeshauptstadt Saarbrücken weitere, in der Vorbereitung befindliche wohnungswirtschaftliche Projekte, wie z. B. das geplante Wohngebiet im Franzenbrunnen, mit der GIU mbH und der GIU Flächenmanagement KG als Trägergesellschaften für die Projektumsetzung durchführen wird. Diese engere und vertiefere Zusammenarbeit sichert die Beschäftigung in beiden Gesellschaften nachhaltig.

Geschäftsfeld Hochbauprojekte (Entwicklung und Steuerung von Hochbaumaßnahmen)

In 2012 hat die GIU Flächenmanagement KG eine Reihe von Baumaßnahmen geplant, die durch die Mitarbeiter der GIU mbH gesteuert werden.

Herausragende Baumaßnahme in 2012 ist die Fertigstellung des **Büroneubaus für die Kassenärztliche Vereinigung Saar im Quartier Eurobahnhof**. Nach aktuellem Bauzeitenplan ist der Erstbezug im Oktober 2012 möglich. Die Baumaßnahmen in der Sonderwerkstatt und der Buswerkstatt werden entsprechend dem weiteren Fortschritt in der Vermietung von Flächen sukzessive ausgebaut.

Mit der Baumaßnahme Hochstraße 110 wird ein weiteres Gebäude in der Häuserzeile gegenüber den **saarerrassen** wieder zum Leben erweckt. Das Gebäude ist von besonderem architektonischem Reiz, da es zur Straßenseite mit erhaltenswerten Sandsteinapplikationen versehen ist und als Eckgebäude am Kreisverkehr „Burbacher Stern“ einen exponierten Standort hat. Zum Erhalt der Fassade wird die GIU Flächenmanagement KG im Rahmen der Städtebauförderung eine finanzielle Unterstützung in Anspruch nehmen, so dass eine wirtschaftliche Vermietung des Gebäudes trotz des erhöhten Aufwandes sicherstellt ist. Nach dem aktuellen Stand der Planung kann das Gebäude im Juli 2012 seinen Nutzern übergeben werden.

Geschäftsfeld Beratung

Das Umsatzvolumen 2012 ist auf dem Niveau des Berichtsjahres geplant. Dieses Ziel bei fortlaufendem Umbau von Organisationsstrukturen im Beratungsbereich und angesichts der angespannten Finanzlage der überwiegend öffentlichen Auftraggeber zu erreichen, bedarf der Anstrengung aller Beteiligten in diesem Bereich. Die Auftragslage zu Jahresbeginn kann als verhalten optimistisch bezeichnet werden. Allerdings stagnierte diese im ersten Quartal, da insb. die Kommunen keine Aufträge auslösen, solange die Haushalte 2012 nicht genehmigt sind. Wesentliche Umstrukturierungsaufgabe wird in den kommenden Jahren die Gewinnung neuer, privater Auftraggeber sein, um sich von der Abhängigkeit kommunaler Aufträge zu lösen.

Ein wesentliches Arbeitsfeld in der Beratung wird in 2012 die Steuerung diverser Hochbaumaßnahmen sowie die weitere städtebauliche Begleitung der neuen Standortentwicklungen der EGP GmbH sein. Auch für die Zukunft ist aus der Beteiligung an der EGP GmbH ein festes jährliches Auftragsvolumen zu erwarten, das mittelfristig zur Beschäftigungssicherung in der GIU mbH beiträgt.

Fazit

Trotz der erforderlichen Umstrukturierung und Neuausrichtung der Beratungssparte ist die Beschäftigung der Gesellschaft nach aktuellem Stand auf der Basis der konservativen Planzahlen als gesichert anzusehen. In den Geschäftsfeldern Hochbauprojekte und Flächenentwicklung sind die umfangreichen Baumaßnahmen im Jahr 2012 eine solide Grundlage für gesicherte Umsätze. Die Finanzausstattung der GIU mbH steht weiterhin auf einer soliden Basis. Es sind ausreichende Reserven in der Gesellschaft vorhanden. Wir rechnen für die Folgejahre mit einem ausgeglichenen Ergebnis.

**GIU Gesellschaft für Innovation
und Unternehmensförderung mbH
& Co. Flächenmanagement
Saarbrücken KG**

GIU FM KG

**Nell-Breuning-Allee 8
66115 Saarbrücken**

www.giu.de

Tel.: 0681/8575-102

Fax: 0681/8575-120

Email: info@giu.de

1. Geschäftsführung

GIU Gesellschaft für Innovation und Unternehmens-
förderung mbH, vertreten durch die Geschäftsführung
Jürgen Schäfer und Dr. Suzanne Mösel

2. Gründung der Gesellschaft

1995

3. Stammkapital der Gesellschaft

33.725.029,79 €

4. Beteiligungsverhältnisse

Komplementär: GIU mbH

Kommanditist: Landeshauptstadt Saarbrücken

p.h. Gesellschafterin

100 %

33.725.029,79 €

5. Unternehmensgegenstand

Gegenstand des Unternehmens ist die
Übernahme von Industriegrundstücken,
die Behandlung von Altlasten sowie die
Verwaltung und Vermarktung dieser
Flächen, des weiteren die Beratung in

allen Fragen, die mit den vorstehenden
Tätigkeitsfeldern verbunden sind im
Rahmen kommunaler Zuständigkeit und
kommunaler Gemeinschaftsarbeit.

6. Aufsichtsrat

§ 8 Gesellschaftsvertrag

(1) Die Gesellschaft hat einen Aufsichts-
rat, auf den die Bestimmungen des Akti-
engesetzes nur aufgrund konkreter
Verweisung Anwendung finden. Der
Aufsichtsrat besteht aus zehn Mitglie-
dern. Jedes Mitglied hat eine/n Verhin-
derungsvertreter/in der/die nach dem
gleichen Verfahren wie die Aufsichts-
ratsmitglieder bestimmt wird. Auf Grund
gemeinderechtlicher Vorschriften ist ei-
ne Verhinderungsvertretung für die
Hauptverwaltungsbeamten/innen ein-
schließlich deren besonderen Vertre-
ter/innen nicht zulässig.

(2) Dem Aufsichtsrat gehören an:

a) die Oberbürgermeisterin oder der
Oberbürgermeister der Landeshaupt-
stadt Saarbrücken als Vorsitzende bzw.
Vorsitzender

b) neun weitere Vertreterinnen oder Ver-
treter der Landeshauptstadt Saar-
brücken, die von der Gesellschafterver-
sammlung auf Vorschlag des Stadtrates
aus dessen Mitte gewählt werden.

(3) Die Amtszeit des Aufsichtsrates en-
det mit Ablauf der Wahlperiode des
Stadtrates der Landeshauptstadt Saar-
brücken. Der alte Aufsichtsrat bleibt im
Amt bis zur Bildung eines neuen.

Mitglieder des Aufsichtsrates

Stand: Juli 2012

Charlotte Britz, Oberbürgermeisterin,
AR-Vorsitzende

Peter Bauer, SPD,

Hajo Bruns, B'90/Die Grünen

Hermann Hoffmann, CDU

Günter Karcher, SPD

Alexander Kessler, CDU

Jürgen Lenhof, FDP

Elisabeth Rammel, SPD

Anke Schwindling, CDU

Claudia Stader, Die Linke

Verhinderungsvertreter

Frank Martini, SPD

Guido Vogel-Latz, B'90/Die Grünen

Uwe Conradt, CDU

Vera Wilhelm, SPD

Gabriele Herrmann, CDU

Karsten Krämer, FDP

Dorit Wolter, SPD

Dr. Volker Krämer, CDU

Michael Bleines, Die Linke

7. Beteiligung an anderen Gesellschaften

Die Gesellschaft hält keine Beteiligungen.

8. Vermögens-, Finanz- und Ertragslage

AKTIVA	2011 T€	2010 T€	Abw. absolut	Abw. in %
Immaterielles Vermögen	119	124	-5	-4
Sachanlagen	105.843	99.722	6.121	6
Finanzanlagen	0	10	-10	-100
ANLAGEVERMÖGEN	105.962	99.856	6.106	6
Vorräte	11.256	22.487	-11.231	-50
Forderungen und sonstige Vermögensgegenstände	908	620	288	46
Flüssige Mittel	520	1.654	-1.134	-69
UMLAUFVERMÖGEN	12.684	24.761	-12.077	-49
RAP	96	57	39	68
BILANZSUMME	118.742	124.674	-5.932	-5

PASSIVA	2011 T€	2010 T€	Abw. absolut	Abw. in %
Gezeichnetes Kapital	33.725	33.725	0	0
Rücklagen	3.739	0	3.739	0
Bilanzverlust	-14.190	-32.701	18.511	-57
Jahresüberschuss/-fehlbetrag	0	0	0	0
EIGENKAPITAL	23.274	1.024	22.250	2.173
Sonderposten	0	0	0	0
Rückstellungen	976	331	645	195
Verbindlichkeiten	94.492	123.319	-28.827	-23
- kurzfristig	65.061	75.895	-10.834	-14
- langfristig	29.431	47.424	-17.993	-38
FREMDKAPITAL	95.468	123.650	-28.182	-23
RAP	0	0	0	0
BILANZSUMME	118.742	124.674	-5.932	-5

Gewinn- und Verlustrechnung	2011 T€	2010 T€	Abw. absolut	Abw. in %
Umsatzerlöse	10.143	9.207	936	10
Bestandsveränderungen	3.691	2.161	1.530	71
aktivierte Eigenleistungen	0	0	0	0
sonst. betr. Erträge	2.472	2.949	-477	-16
Gesamtleistung	16.306	14.317	1.989	14
Materialaufwand	8.986	7.044	1.942	28
Personalaufwand	650	654	-4	-1
Abschreibungen	6.223	4.752	1.471	31
sonstiger betr. Aufwand	12.181	5.968	6.213	104
sonstige Steuern	110	134	-24	-18
Betriebsergebnis	-11.844	-4.235	-7.609	180
Finanzergebnis	-2.346	-2.258	-88	4
Neutrales Ergebnis	0	0	0	0
Ertragssteuern	0	0	0	0
Jahresergebnis	-14.190	-6.493	-7.697	119

Sonstige Wirtschaftszahlen	2011 T€	2010 T€	Abw. absolut	Abw. in %
Mitarbeiter	15	16	-1	-6
davon Auszubildende	1	1	0	0
				0
Stand 30.06.2012: 16 davon Auszubildende: 0				
Investitionen (T€):				
Fläche	4.141	3.162	979	31
Hochbau	7.176	2.888	4.288	148

9. Geschäftsverlauf und voraussichtliche Entwicklung des Unternehmens

Im Geschäftsjahr 2011 wurde in enger Abstimmung mit dem Gesellschafter Landeshauptstadt Saarbrücken (LHS) auf der Empfehlunggrundlage vorangehender Gutachten der PwC ein **Sanierungskonzept zur Entschuldung** und Konsolidierung für die GIU Flächenmanagement KG aufgestellt.

Die wesentliche Grundlage der Entschuldung ist eine deutliche Kapitalzuführung zur Stärkung des durch Verlustvorträge in vorangehenden Jahren aufgezehrten Eigenkapitals. Ein weiterer Schritt in der Konsolidierung ist die nachträgliche Übernahme der Defizitanteile aus den geförderten früheren Projekten **saaterrassen**, **IT Park-Saarland** und **aw burbach**. Diese würden ohne Bilanzbereinigung bei zukünftigen Grundstücksverkäufen als Differenz zwischen Buchwert des Umlaufvermögens und gezahltem Kaufpreis als Fehlbetrag das jeweilige Jahresergebnis verschlechtern. Im Unterschied zum aktuellen Projekt **Quartier Eurobahnhof** waren frühere Projekte nicht generell durch entsprechende Stadtratsbeschlüsse über den Haushalt der LHS kofinanziert. Im Gutachten der PwC wurde außerdem eine Empfehlung für das Immobilienportfolio der GIU Flächenmanagement KG gemacht.

Diese Empfehlung beruhte ursprünglich auf dem Ansatz, dass Immobilien, die nicht auf der Grundlage einer Profitorientierung gebaut wurden, an den Gesellschafter Landeshauptstadt Saarbrücken durch Verkauf zum aktuellen Buchwert übertragen werden sollten. Der vorgeschlagene Weg wäre allerdings erst nach Ablauf der Umsatzsteuerkorrekturfrist (10 Jahre nach Baufertigstellung) möglich geworden. Ein weiterer Nachteil wäre die Umstellung der Mietverträge auf Bruttobasis (ohne Mehrwertsteuerausweis) gewesen, da dies eine faktische Erhöhung der Miete für die gewerblichen Mieter bedeutet hätte. Ersatzweise sieht das neue Entschuldungskonzept an dieser Stelle eine Abwertung der Immobilien vor. Durch die Kapitalzuführung des Gesellschafters LHS und dadurch ermöglichte Rückführung von Darlehen der LHS reduziert sich zum einen die Zinsbelastung; andererseits verringern sich durch die Wertberichtigungen im Anlagevermögen die jährlichen Abschreibungssätze.

Im Ergebnis wird die Rentabilität der Immobilien damit verbessert.

Ergänzend sieht das neue Entschuldungskonzept eine Abwertung von Immobilien vor.

Weitere Bausteine des Sanierungskonzeptes sind zum Einen die Entlastung der Gesellschaft von Straßenunterhaltskosten an den Standorten **aw burbach**, **IT ParkSaarland** und **saarterrassen** bzw. der Übertrag der Straßen an die LHS, zum Anderen ein über die Gesellschaft zu erbringender Eigenbeitrag zur Entschuldung durch die Realisierung neuer, profitabler Projekte im gewerblichen Hochbau oder in der Flächenentwicklung für Wohnzwecke.

Das Konsolidierungskonzept bringt auch Vorteile für den Gesellschafter Landeshauptstadt Saarbrücken. Die bisherige Praxis des jährlichen Verlustausgleichs belastete den Haushalt der LHS stärker, als dies die zukünftige Zinsbelastung (zu Kommunalkreditkonditionen) in Zusammenhang mit der notwendigen Kreditaufnahme der LHS für eine Kapitalzuführung verursachen wird. In den Gesprächen der LHS mit der Kommunalaufsicht wurde das vorgelegte Konsolidierungskonzept in seinen Grundzügen bestätigt und zur Umsetzung genehmigt.

Für die Entschuldung und Konsolidierung der GIU Flächenmanagement KG wurde zwischen der LHS und der Kommunalaufsicht eine Kapitalzuführung in zwei Schritten vereinbart.

Im Wirtschaftsjahr 2011 (Vollzug im November) wurde zunächst eine Kapitalzuführung in Höhe von 36,4 Mio. € zur Deckung der Verlustvorträge in die Gesellschaft eingebracht.

Für den zweiten Schritt der Kapitalzuführung wurde mit der Kommunalaufsicht vereinbart, die notwendigen Bilanzkorrekturen durch Wertberichtigungen auf Grundstücke und Gebäude im Rahmen der Feststellung des Jahresabschlusses 2011 vorzunehmen. Auf die neue Bewertungsgrundlage werden wir in den nachfolgenden Kapiteln noch ausführlicher eingehen. Den aus der Bilanzbereinigung resultierenden Jahresfehlbetrag 2011 wird die LHS in einer zweiten Kapitalzuführung im Jahr 2012, also nach Feststellung des Ergebnisses und dem Testat der Wirtschaftsprüfer in die GIU Flächenmanagement KG einbringen.

Die Finanzlage der GIU Flächenmanagement KG konnte durch den ersten Umsetzungsschritt des Entschuldungspakets mit einer Kapitalzuführung des Gesellschafters in Höhe von 36,4 Mio. € bereits deutlich

verbessert werden. Dies belegt die verbesserte Eigenkapitalquote von 19,6 % zum 31.12.2011 (zum 31.12.2010: 0,8 %).

Im operativen Geschäft des Berichtsjahres 2011 lagen die Arbeitsschwerpunkte der GIU Flächenmanagement KG für die Sparte Fläche auf der Fortsetzung der Bautätigkeit im Rahmen der Erschließung und der Vermarktung des **Quartiers Eurobahnhof** und einer abschließenden Baureifmachung einer Restfläche auf den **saarterrassen**. Im **IT ParkSaarland** und im **aw burbach** wurde mit dem Endstufenausbau des Straßennetzes ein weiterer Schritt zur Fertigstellung der infrastrukturellen Maßnahmen umgesetzt. Im wohnungswirtschaftlichen Bereich wurde mit dem neuen Projekt **„Bellevue 2.0“** eine Erschließungsmaßnahme begonnen, die auch in wirtschaftlicher Hinsicht zur Konsolidierung der Gesellschaft ihren Beitrag leisten kann.

Die Marktposition der GIU Flächenmanagement KG als bedeutender Anbieter qualitativ hochwertiger Standorte im Großraum Saarbrücken konnte behauptet und gefestigt werden. Dies belegt die anhaltende Nachfrage nach Mieträumen an allen Standorten bei gleichbleibend hoher Auslastung und gleichzeitigem Zuwachs im Immobilienportfolio der GIU Flächenmanagement KG. Besonders erfreulich entwickelte sich die Nachfrage nach Grundstücken im gewerblichen Bereich im **Quartier Eurobahnhof** und im neuen Erschließungsprojekt zum Wohngebiet **„Bellevue 2.0“**. Hier konnte die Gesellschaft bereits zum Jahresende 2011 eine fast restlose Vermarktung der Wohnungsbaugrundstücke verzeichnen, obwohl die Erschließung im Vorstufenausbau erst im April 2012 zum vorläufigen Abschluss kommen wird.

Wie bereits in den Vorjahren, wurden die im Wirtschaftsplan für 2011 geplanten Investitionen gerade im **Hochbaubereich** nach dem Vorsichtsprinzip nur insofern umgesetzt, wie dies aus wirtschaftlichen Erwägungen und der entsprechenden Nachfragesituation heraus sinnvoll war. In der Neuorientierung hin zu besonders wirtschaftlichen Hochbauprojekten (entsprechend des Sanierungskonzeptes als Eigenbeitrag der Gesellschaft) sind die Neubaumaßnahmen „Entrez!“ und „Kassenärztliche Vereinigung Saar“ zu nennen, die beide im Berichtsjahr begonnen haben.

In der **Sparte Fläche** wurde im **Quartier Eurobahnhof** im Rahmen der Geschäftsbesorgung für die LHS der 3. BA (Verlängerung der Europaallee, Bahnhofsvorplatz Nord und Stichstraße zwischen Buswerkstatt und Sonderwerkstatt) begonnen. Diese Maßnahme wird im Mai 2012 ihren planmäßigen Abschluss finden. Direkt folgen werden dann weitere Ausbaumaßnahmen zum Abschluss des Projektes **Quartier Eurobahnhof** bis Ende 2012.

Für die Baureifmachung einer Restfläche westlich der Käthe-Kollwitz-Straße auf den **saarterrassen** wurde in der aktuellen Förderperiode eine Kofinanzierung der Baumaßnahme durch EU- und Landesmittel durch Förderbescheid bestätigt. Dies führt zu einer Verbesserung in der Abrechnung des Gesamtprojektes **saarterrassen**, da die Einnahmen aus den geplanten Verkäufen nach der Baureifmachung bereits in der zurückliegenden Förderperiode rechnerisch berücksichtigt waren. Die anteilige Förderung dieser Baumaßnahmen deckt 70 % der Kosten, während die geplanten Verkaufserlöse einen höheren Wert als den 30%igen Eigenanteil der GIU Flächenmanagement KG ausweisen werden. Die Baumaßnahmen konnten planmäßig von April bis September und innerhalb des gesteckten Kostenrahmens durchgeführt werden. Lediglich der Abtransport von überschüssigem Erdaushub wurde bewusst zurückgestellt. Hier können in 2012 mit geplanten Maßnahmen an anderen Standorten der GIU Flächenmanagement KG Synergieeffekte erzielt werden, die eine projektübergreifende Kostenreduzierung zur Folge haben.

Die nachfolgenden Zahlen geben einen Hinweis auf das gesamte Investitionsvolumen in 2011 im Vergleich zu den vorangehenden Jahren.

Investitionen für Flächenerschließungsmaßnahmen:

- im Jahr 2011: 4.141 T€
- im Jahr 2010: 3.162 T€
- im Jahr 2009: 2.673 T€
- im Jahr 2008: 5.925 T€

Investitionen für Hochbaumaßnahmen:

- im Jahr 2011: 7.176 T€
- im Jahr 2010: 2.888 T€

- im Jahr 2009: 3.459 T€
- im Jahr 2008: 1.943 T€

Trotz der anhaltenden Krise auf den Finanzmärkten und eines vergleichsweise geringeren Wirtschaftswachstums im Jahr 2011 konnte die GIU Flächenmanagement KG die Auslastungsquote bei Vermietungen auf hohem Niveau stabilisieren. Die Mieterlöse konnten im Vergleich zum Vorjahr um 2,07 % auf ein Ergebnis von 6,773 Mio. € gesteigert werden. Das Planergebnis (6,991 Mio. €) konnte nicht erreicht werden, was allerdings überwiegend mit geplanten, aber nach dem Vorsichtsprinzip im Berichtsjahr zurückgestellten Hochbauinvestitionen zusammenhängt. Hier reagiert die Geschäftsführung auch auf die wirtschaftliche Entwicklung ihrer Mieter und trifft Entscheidungen für Neubau bzw. Ausbau in gewerblichen Immobilien erst nach Abschluss entsprechender Mietverträge. Die Gesamtauslastung aller Mietobjekte der GIU Flächenmanagement KG blieb trotz Zuwächse bei den vermietbaren Flächen mit 91 % auf dem bereits hohen Vorjahresniveau.

Bislang musste die Gesellschaft im neuen **Quartier Eurobahnhof** bei Nachfragen nach Mietflächen überwiegend auf Investoren verweisen, da mit dem Ausbau von Bestandsgebäuden nur Büroflächen in geringem Umfang (Uhrengebäude und Sonderwerkstatt) angeboten werden konnten. Mit dem Neubau des Gebäudes „Entrez!“ (Einzug im April 2012) und der „Kassenärztlichen Vereinigung Saar“ (Einzug im Oktober 2012) werden zwei profitable Bürogebäude in den Anlagenbestand der Gesellschaft übergehen. Dies wird ein weiterer Schritt in der Rentabilitätsverbesserung der Sparte Immobilien sein.

Die Nachfrage im Projekt **aw handwerkerzentrum** stagnierte im Berichtsjahr 2011. So wurden nicht alle geplanten Hallenteile der Wagenrichthalle im 4. BA ausgebaut, der Baubeginn für den 5. BA nach dem Vorsichtsprinzip auf die Jahre 2012/2013 verschoben. Damit reagiert die Geschäftsführung auf die wirtschaftlichen Probleme eines größeren Mieters im 2. BA, der im Berichtsjahr seine Mietflächen bereits verkleinern musste. Eine weitere Reduzierung konnte im Berichtsjahr nicht ausgeschlossen werden. Um kommende Leerstände zu vermeiden wird die GIU Flächenmanage-

ment KG die weitere Entwicklung dieses Unternehmens beobachten. Hier wurde ein permanenter Informationsaustausch zur Unternehmensentwicklung vereinbart. In den übrigen Bestandsgebäuden am Standort **aw burbach** ist die Auslastung auf gleichbleibend hohem Niveau. Neu ins Portfolio aufgenommen wurde die „alte Federnschmiede“ mit der Verwaltungszentrale eines Versandunternehmens, das planmäßig zwei der insgesamt drei Baukörper im Juli 2011 beziehen konnte.

Im Anschluss an den großen Erfolg des Wohnbauprojektes Artilleriekaserne St. Annual startete mit dem Projekt „**Bellevue 2.0 – Wohnen auf hohem Niveau**“ im Berichtsjahr die Projektentwicklung einer Folgemaßnahme im wohnungswirtschaftlichen Bereich im Stadtteil Alt-Saarbrücken. Der Bebauungsplan ist seit dem 30.03.2011 rechtskräftig. Die Baumaßnahmen zur Erschließung wurden in der zweiten Jahreshälfte aufgenommen. Sie werden im Vorstufenausbau voraussichtlich im April 2012 abgeschlossen sein. Die Nachfrage auf das neue Angebot war überwältigend. Bereits zum Jahresende 2011 waren alle Grundstücke veräußert bzw. mit Kaufoptionen belegt. Die Kaufpreisfälligkeiten sind hier an die Fertigstellung des Vorstufenausbaus gekoppelt, so dass die GIU Flächenmanagement KG lediglich einen vergleichsweise kurzen Zeitraum im Projekt vorfinanzieren muss. Somit erzielt die Gesellschaft bereits in der ersten Jahreshälfte 2012 den ergebnisverbessernden Effekt durch die restlose Zahlung der Kaufpreise durch die Erwerber.

Die anhaltende Nachfragesituation ist zugleich ein deutlicher Hinweis darauf, weiterhin Angebote auf dem Wohnbausektor für hochwertiges Wohnen in der Landeshauptstadt zu schaffen und vergleichbare Projekte wie den „Franzenbrunnen“ in kurzer zeitlicher Folge zu beginnen. Vergleichbare Projekte sind ein wesentlicher Bestandteil in der Neuausrichtung der Gesellschaft und leisten zukünftig durch ihre Gewinnorientierung einen Beitrag zum Erreichen des „Break even“.

Bei den Flächenprojekten im gewerblichen Bereich wurde die Erschließung für das bedeutende Projekt **Quartier Eurobahnhof** fortgesetzt. Im Sommer 2011 wurden die

Baumaßnahmen zum 3. BA der Erschließungsmaßnahmen aufgenommen. Im Ausschreibungspaket des 3. BA sind die Verlängerung der Europaallee, der Bau des Bahnhofsvorplatzes Nord und der erste Teil der Anbindung des östlichen Bahngeländes enthalten. Die planmäßige Fertigstellung und Freigabe für den Verkehr ist auf den Mai 2012 terminiert.

Weiterhin positiv verliefen im Berichtsjahr die Vermarktung des Areals und die Abstimmungen mit dem Gestaltungsbeirat zu geplanten Bauvorhaben. Rechnet man den bereits verkauften Flächen die Kaufoptionen sowie die Bestandsgebäude der GIU Flächenmanagement KG im Betrieb hinzu, kann von einem äußerst erfreulichen Vermarktungsstand von rund 70 % gesprochen werden. Nach derzeitigem Stand ist davon auszugehen, dass 2014 alle Grundstücke im **Quartier Eurobahnhof** vermarktet sind.

Mit der Baureifmachung des alten Bahndammes östlich der Käthe-Kollwitz-Straße auf den **saarterrassen** wurde ein abschließender Bauabschnitt des Projektes im Berichtsjahr realisiert. Dabei wurde der Bahndamm auf der Hälfte der ursprünglichen Fläche abgetragen, um eine Bebaubarkeit herzustellen. Bereits mit Abschluss der Baumaßnahme im Spätsommer konnte rund 1/3 der neu gewonnenen Baufläche an ein Autohaus verkauft und fristgerecht übergeben werden. Bei den Projekten **IT ParkSaarland** und im **aw burbach** wurde mit dem Endstufenausbau des Straßennetzes ein weiterer Schritt zur Fertigstellung der infrastrukturellen Maßnahmen umgesetzt. Diese Maßnahme wurde erforderlich, um den Unterbau des Straßennetzes vor Beschädigungen durch den mittlerweile stärker fließenden Verkehr zu schützen.

a) **Spartenergebnisse des Jahres 2011**

In der Sparte „Fläche“ kann die GIU Flächenmanagement KG als Wirtschafts-

förderungsgesellschaft im gewerblichen Bereich nicht auf Gewinnerzielung angelegt sein. Die Spartenrechnung zeigt dabei die Herkunft der strukturellen Verluste des abgelaufenen Wirtschaftsjahres 2011 inklusive der bereits angesprochenen Wertberichtigungen auf die Vorratsflächen im Umlaufvermögen entsprechend des Entschuldungskonzeptes in Höhe von 10,726 Mio. € (davon aus Wertberichtigungen 7,507 Mio. €).

Die Wertberichtigungen auf die noch verkaufbaren Grundstücke wurden in risikoorientierten Bewertungen durchgeführt, so dass bei späteren Verkäufen die Buchwerte im Umlaufvermögen sicher abgedeckt werden. In dieser vorsorglichen Bewertung wurden ebenso noch zu erwartende Kosten (zukünftiger Baumaßnahmen) als auch zukünftige Zuschüsse der Fördermittelgeber bereits berücksichtigt.

In der Sparte „Immobilien“ wurden ebenfalls Wertberichtigungen auf einzelne Mietobjekte vorgenommen. Das Spartenergebnis von -3,465 Mio. € entfällt mit einem Betrag von -3,129 Mio. € auf die genannten Sonderabschreibungen. Nach dieser Bilanzbereinigung sind alle Buchwerte für die gewerblichen Mietobjekte der GIU Flächenmanagement KG nach der Ertragswertmethode mit dem 12,5 bis maximal dem 13fachen des jährlichen Mietertrages bewertet. Durch die gleichzeitige Kapitalzuführung im zweiten Entschuldungspaket wird zum Einen die Zinsbelastung bei den abgewerteten Immobilien reduziert und zum Anderen die zukünftigen jährlichen Abschreibungsbeträge gemäß den gesetzlichen Vorgaben reduziert.

Die Rentabilität für das gesamte Portfolio der Gesellschaft liegt damit in einem einheitlichen Bereich.

Erfreulich für das Wirtschaftsjahr war das weiterhin niedrige Zinsniveau. Damit war es möglich, im operativen Ergebnis (ohne Sonderabschreibung auf Grundstücke und Gebäude) die Planzahlen im Wirtschaftsplan (-4,346 Mio. €) im Vergleich zum bereinigten Jahresfehlbetrag von 3,554 Mio. € zu unterschreiten.

b) Spartenergebnisrechnung im Überblick

Spartenergebnisse **Immobilien** in der zeitlichen Entwicklung:

- im Jahr 2011: -3.465 T€
entspricht einem Anteil von 24,42 %
davon operativ: -336 T€
entspricht einem Anteil von 9,44 %

- im Jahr 2010 -3.285 T€
entspricht einem Anteil von 50,58 %

- im Jahr 2009 -965 T€
entspricht einem Anteil von 16,51 %

- im Jahr 2008 -1.783 T€
entspricht einem Anteil von 23,72 %

- im Jahr 2007 -2.134 T€
entspricht einem Anteil von 33,77 %

Spartenergebnisse **Flächen** in der zeitlichen Entwicklung:

- im Jahr 2011 -10.726 T€
Entspricht einem Anteil von 75,58 %
davon operativ: -3.219 T€
entspricht einem Anteil von 90,56 %

- im Jahr 2010 -3.209 T€
entspricht einem Anteil von 49,42 %

- im Jahr 2009 -4.879 T€
entspricht einem Anteil von 83,49 %

- im Jahr 2008 -5.734 T€
entspricht einem Anteil von 76,28 %

- im Jahr 2007 -4.184 T€
entspricht einem Anteil von 66,23 %

Die Finanzlage der GIU Flächenmanagement KG konnte durch den ersten Umsetzungsschritt des Entschuldungspakets mit einer Kapitalzuführung des Gesellschafters in Höhe von 36,4 Mio. € bereits deutlich verbessert werden. Dies belegt die verbesserte Eigenkapitalquote von 19,6 % zum 31.12.2011 (zum 31.12.2010: 0,8 %).

c) Die Entwicklung der großen GIU-Standorte

saarterrassen

Flächenentwicklung

Die Erschließungsmaßnahmen wurden mit der Baureifmachung der Grundstücke östlich der Käthe-Kollwitz-Straße auf der Unterterrasse fortgesetzt. Die nun in Wert gesetzte Fläche führt zu einer Ergebnisverbesserung, da mögliche Einnahmen bereits in der Endabrechnung der zweiten Förderperiode berücksichtigt waren. Die Kosten der Baureifmachung werden mit einem Anteil von 70 % aus Zuschüssen gedeckt, die Grundstückserlöse beim Verkauf übersteigen den Eigenanteil der GIU Flächenmanagement KG und wirken damit ergebnisverbessernd.

Hochbau GIU-Projekte

Im Berichtsjahr wurden auf den **saarterrassen** durch die GIU Flächenmanagement KG keine Neubaumaßnahmen realisiert. Zum Erhalt der Immobilienwerte wurden Instandhaltungsmaßnahmen durchgeführt. Die Kostenvoranschläge des Wirtschaftsplans 2011 konnten durch Eigenleistungen unseres Hausmeisterteams deutlich unterschritten werden.

Hochbauinvestitionen Dritter

Weitere Neubaumaßnahmen auf den **saarterrassen** durch Dritte waren im Berichtsjahr nicht zu verzeichnen.

IT ParkSaarland

Flächenentwicklung

Zur Bestandssicherung der Straßen wurde das gesamte Straßennetz im Endstufenausbau fertiggestellt. Diese Maßnahme schützt den Unterbau der Straßen, der durch das erhöhte Verkehrsaufkommen ansonsten gefährdet gewesen wäre. Außerdem ist die Fertigstellung des Straßennetzes eine Voraussetzung für die geplante Übertragung an die LHS.

Hochbau GIU-Projekte

Vergleichbar mit den **saarterrassen**, beschränkten sich die Bauaktivitäten im **IT ParkSaarland** auf Bestandsgebäude, bei denen Instandhaltungsarbeiten durchgeführt wurden.

Hochbauinvestitionen Dritter

Weitere Neubaumaßnahmen auf im **IT ParkSaarland** durch Dritte waren im Berichtsjahr nicht zu verzeichnen.

aw burbach

Flächenentwicklung

Im Bereich der Erschließungsmaßnahmen sind zwei Baumaßnahmen zu erwähnen. Wie bereits für den **IT ParkSaarland** beschrieben, wurde auch im **aw burbach** das gesamte Straßennetz im Endstufenausbau fertiggestellt. Die Gründe sind auch in diesem Fall die geplante Übertragung auf die LHS und der Schutz des Straßenunterbaus. Vorangehend wurden Kanalanschlüsse in die Baufelder der Verkaufsflächen verlegt, damit bei der späteren Bebauung der neue Straßenbelag nicht wieder aufgebrochen werden muss.

Hochbau GIU-Projekte

Im Berichtsjahr 2011 wurde eine weitere Einheit des 4. Bauabschnitts des **aw handwerkerzentrums** ausgebaut und belegt. Fertiggestellt wurde der Ausbau der **Federnschmiede** zum neuen Verwaltungsgebäude eines mittelständischen Unternehmens, das im **aw handwerkerzentrum** eine Fläche von rund 3.500 qm bereits seit fünf Jahren nutzt. Im Juli 2011 konnte dem Mieter die Einheit planmäßig übergeben werden. Als besonders innovatives Vorhaben ist der Ausbau der historischen Federnschmiede nach dem „Haus-im-Haus-Prinzip“ durchgeführt worden. Dabei blieb die unter Denkmalschutz gestellte historische Hülle in unveränderter Form erhalten. Im Inneren entstand ein nach neuesten Energiestandards errichtetes Gebäude, das mittels der modernen Wärmepumpentechnologie den Primärenergieträger Erdwärme nutzt.

Quartier Eurobahnhof

Flächenentwicklung

Mit dem Baubeginn zum 3. Bauabschnitt wurde die Verlängerung der Europaallee, der Bau des Bahnhofsvorplatzes Nord und der erste Teil der Anbindung des östlichen Bahngeländes weiter vervollständigt.

Geplante Fertigstellung ist der Mai 2012. Diese Maßnahme betreut die GIU Flächenmanagement KG in Geschäftsbesorgung für die Landeshauptstadt Saarbrücken.

Hochbau GIU-Projekte

Eine wichtige Investition der GIU Flächenmanagement KG startete mit dem Baube-

ginn der „**Kassenärztlichen Vereinigung Saar**“ im September 2011. Dieses Projekt steht für die Neuausrichtung im Bereich der gewerblichen Vermietung mit deutlicher Profitorientierung.

Für das neue Gebäude mit einer Bruttogeschossfläche von rund 5.000 qm konnte vor Baubeginn ein Mietvertrag mit einer anfänglichen Laufzeit von 12 Jahren abgeschlossen werden.

Nach dem Bezug im Oktober 2012 wird durch den zusätzlichen Deckungsbeitrag eine nachhaltige Ergebnisverbesserung der Sparte Immobilien erreicht, die als Eigenbeitrag der GIU Flächenmanagement KG zur Konsolidierung anzusehen ist. Gleiches gilt ebenso für die Neubaumaßnahme „**Entrez!**“. Auf rund 1.600 qm Bruttogeschossfläche entstand im Berichtsjahr im **Quartier Eurobahnhof** ein modernes Bürogebäude, das in der Achse der verlängerten Europaallee einen räumlichen Abschluss zum Bahngelände darstellt. Fertiggestellt wurde das Gebäude im März 2012, der Einzug der Mieter wird ab April stattfinden.

Hochbauinvestitionen Dritter

Im Berichtsjahr fertiggestellt und im Frühjahr 2012 bezogen, wurde das Gebäude „**QBus**“, eine Investition der OBG AG. Das fünfgeschossige Bürogebäude ist die erste gewerbliche Immobilie des Saarlandes die nach dem Passivhausstandard zertifiziert wurde. Ebenfalls zum Abschluss kam die Baumaßnahme des neuen Firmengebäudes der Firma AD Systems GmbH südlich des Eingangskreisels.

d) Der gewerbliche Immobilienbestand

Die GIU Flächenmanagement KG konnte im Vergleich zum Vorjahr die Auslastungsquote mit einem Wert von 91 % auf einem erfreulich hohen Niveau halten.

Der folgenden Tabelle ist **die vermietbare Fläche** des Immobilienbestandes in der GIU Flächenmanagement KG zum 31.12.2011 zugrundegelegt:

Büroflächen:	59.163 qm
Hallenflächen:	29.495 qm
Fachmarktflächen:	9.142 qm
Gesamtbestand:	97.800 qm

Der nachfolgenden Tabelle ist sowohl **die vermietete Fläche** als auch die **Auslas-**

tungsquote des Immobilienbestands zum 31.12.2011 zu entnehmen:

Büroflächen:	53.726 qm (91 %)
Hallenflächen:	25.889 qm (88 %)
Fachmarktflächen:	9.142 qm (100 %)
Gesamtbestand:	88.757 qm (91 %)

Die GIU Flächenmanagement KG hat im Berichtsjahr die folgenden Flächenzuwächse zu verzeichnen:

Mit der Fertigstellung von weiteren Einheiten im 4. BA des **aw handwerkerzentrums** konnte die vermietbare Hallenfläche um 2.073 qm erhöht werden. Durch Fertigstellung und Vermietung der Federnschmiede zum 01.07.2011 konnten 1.048 qm vermietbare Bürofläche hinzuaddiert werden. Weiterhin konnten durch den Ausbau der Sonderwerkstatt und die Teilvermietung an promtec zum 01.09.2011 weitere 186 qm der vermietbaren Bürofläche und weitere 234 qm der vermietbaren Hallenfläche hinzugerechnet werden. Außerdem wurden bei den vermietbaren Bürofläche Flächenbereinigungen vorgenommen: Beim Objekt Medienzentrum wurde die mit 284 qm geführte Lagerfläche aus der vermietbaren Fläche herausgenommen.

Darüber hinaus reduzierte sich die vermietbare Fläche im gleichen Objekt durch Nutzungsänderungen von Mietflächen um weitere 170 qm. Dies liegt darin begründet, dass abgeschlossene Mieteinheiten mit vorgelagerten Erschließungsflächen, in mehrere Mieteinheiten aufgeteilt wurden. Die Erschließungsflächen sind folgerichtig nunmehr der Allgemeinheit zugeordnet und daher nicht mehr einer Mietfläche exklusiv zurechenbar.

Im Berichtsjahr wurden Mietverträge mit einer Gesamtfläche von 6.696 qm beendet und neue Mietverträge mit einer Fläche von 6.691 qm zum Abschluss gebracht. Damit konnte die zum Jahresbeginn 2011 ausgewiesene Gesamtauslastung von 91 % erfreulicherweise bis zum Jahresende auf dem gleichen Niveau gehalten werden.

e) Bewertung der Risiken und Chancen

Durch die Kapitalzuführung des Gesellschafters Landeshauptstadt Saarbrücken wird die GIU Flächenmanagement KG nachhaltig gestärkt. Diese Maßnahme mindert Zinsänderungsrisiken durch den ge-

senkten Anteil der Verbindlichkeiten. In der Konsolidierung der Gesellschaft wurde durch zwei wichtige Hochbauprojekte eine zukünftige Ergebnisverbesserung in den kommenden Wirtschaftsjahren eingeleitet, die als Eigenbeitrag der GIU Flächenmanagement KG zu bewerten ist. Die Finanzierung dieser Gebäude wurde auf der Grundlage eines Kreditvertrages mit der Basis des 6-Monats-Euribors abgeschlossen und durch eine zusätzlich erworbene Zins-sicherung langfristig abgesichert.

Durch die Abdeckung der Defizitanteile aus den „Altprojekten“ **saarterrassen**, **IT Park-Saarland** und **aw burbach** im Rahmen der beschriebenen Wertberichtigungen und die geplante Kapitalzuführung im zweiten Schritt des Entschuldungspaketes werden Finanzierungsrisiken im Jahr 2012 weiter gesenkt. Gleiches gilt für den beschriebenen Schritt in der Neubewertung des Immobilienportfolios.

Eine wichtige Forderung der Kommunalaufsicht wurde durch die Landeshauptstadt Saarbrücken ausdrücklich bestätigt. So dürfen zukünftig in der GIU Flächenmanagement KG keine defizitären Projekte begonnen werden, wenn die finanziellen Auswirkungen über den städtischen Haushalt nicht zeitgleich in der Gesellschaft ausgeglichen werden.

Zinsänderungsrisiken in der verbleibenden Kreditfinanzierung werden weiterhin fortlaufend bewertet. Bei zu erwartenden Zinserhöhungen ist die Geschäftsführung ermächtigt, durch den Erwerb von Zinssicherungsderivaten gekoppelt an laufende Kredite, diese Risiken abzusichern.

Das aktuell niedrige Zinsniveau, das sich auch im Berichtsjahr weiter fortgesetzt hat, wirkt derzeit auch positiv auf die Preisentwicklung beim Erwerb von Derivaten. Die Gesellschaft hat bereits in der Vergangenheit über diesen Weg das Zinsänderungsrisiko gemindert und plant dies auch weiterhin begleitend zum Abschluss weiterer Kredite.

Ein intensives Controlling ist weiterhin für die Kreditfinanzierung auf Basis des Schweizer Frankens notwendig. Aktuell ist durch die Festschreibung des Wechselkurses ein Ausstieg aus diesem Kredit nicht sinnvoll.

Die Gesellschaft verfügt über ein effektives Berichtswesen und Controlling zu allen Unternehmensprozessen.

Die Zuordnungsprinzipien von Erlösen und Kosten in der Profit Center orientierten Spartenbetrachtung ergeben ein detailliertes Bild der Unternehmenszweige. Zur Minderung von Risiken kann die Geschäftsführung zeitnah den Ablauf der Projekte im Vergleich zu den Planwerten beobachten und steuern.

Die Leerstandsrisiken in der Vermietung sind angesichts der weiterhin guten Belegung in den Immobilien der GIU Flächenmanagement KG gering zu bewerten, da die Objekte und Standorte gut nachgefragt sind. Als vorteilhaft erweist sich weiterhin die hohe Qualität des sehr jungen und profilierten Bestands an Büroimmobilien, der zudem sehr wirtschaftlich erstellt worden ist. Außerdem sichert die GIU Flächenmanagement KG fortlaufend den Wert der Immobilien durch planmäßige Instandhaltung.

f) Geschäftsbesorgung / Beteiligungsverhältnisse

Die GIU Flächenmanagement KG bedient sich bei Erbringung von Leistungen der GIU mbH, die Komplementärin der Gesellschaft ist. Kommanditistin ist zu 100 % die Landeshauptstadt Saarbrücken.

g) Nachtrag und Ausblick

Für die Deckung der Verluste aus dem abgeschlossenen Wirtschaftsjahr 2011 ist eine weitere Kapitalzuführung des Gesellschafters in der zweiten Stufe des Entschuldungskonzeptes in Aussicht gestellt worden. Die Kapitalzuführung ist nach der Genehmigung des städtischen Haushalts im Sommer 2012 geplant. Alle zukünftigen Projekte werden, sofern sie Defizite in der GIU Flächenmanagement KG verursachen, direkt vom Gesellschafter LHS ausgeglichen.

Die Konsolidierung der Gesellschaft ist damit eingeleitet und wird durch eine verstärkte Orientierung zu profitablen Projekten zukünftig konsequent fortgesetzt. Hier sind beispielhaft die bereits eingeleiteten Ergebnisverbesserungen durch Projekte wie die „Kassenärztliche Vereinigung Saar“ oder

das Wohnbauprojekt „Bellevue 2.0“ zu nennen.

Beim letztgenannten Beispiel ergibt sich eine optimale Ausgangslage dadurch, dass bereits zum Jahreswechsel 2011/2012 die Vermarktung weitestgehend abgeschlossen war und somit bei der Fertigstellung des Vorstufenausbaus im April 2012 die Projekterlöse komplett realisiert werden. Vom Beginn der Bautätigkeit bis zum Zahlungseingang der Kaufpreise für die verkauften Grundstücke liegt bei diesem Beispiel ein sehr kurzer Zeitraum von rund neun Monaten. Diese kurze Vorfinanzierungszeit optimiert das ohnehin mit Gewinnanteilen kalkulierte Projektergebnis.

Die weiterhin anhaltende Nachfrage nach Grundstücken für den privaten Wohnungsbau bestärkt die Geschäftsführung darin, möglichst rasch weitere gleichgelagerte Projekte folgen zu lassen. Mit den geplanten vier Bauabschnitten des Projektes „Franzenbrunnen“ ist ein weiterer Eigenbeitrag zur Konsolidierung geplant. Auch im Hochbaubereich sind weitere Projektierungen vergleichbar der „KVS“ geplant. Die Geschäftsführung ist optimistisch, dass der eingeschlagene Weg in den kommenden Jahren Früchte trägt und die Zielsetzung eines „Break even“ spätestens in den Jahren 2018 bis 2020 zu erreichen ist. In den Folgejahren wird mit einem sich sukzessiv verringierenden Jahresfehlbetrag gerechnet.

In den kommenden Wirtschaftsjahren wird eine Ergebnisverbesserung durch die Zinsersparungen des Entschuldungspakets erwartet.

In 2012 und 2013 ist immer noch von einem Jahresfehlbetrag auszugehen.

EGP GmbH
Gesellschaft für urbane
Projektentwicklung

EGP

Belvedere 1
54296 Trier

www.egp.de

Tel. 0651/43680-0
Fax: 0651/43680-21
Email: kontakt@egp.de

1. Geschäftsführung

Jan H. Eitel

2. Gründung der Gesellschaft

2002

3. Stammkapital der Gesellschaft

1.000.000 €

4. Beteiligungsverhältnisse

GIU mbH, Saarbrücken	25 %	250.000 €
Stadt Trier	35 %	350.000 €
Sparkasse Trier	20 %	200.000 €
Stadtwerke Trier	10 %	100.000 €
Drees & Sommer, Stuttgart	10 %	100.000 €

5. Unternehmensgegenstand

Gegenstand der Gesellschaft ist die Entwicklung brachliegender Flächen in der Stadt Trier, insbesondere durch Erwerb, Erschließung, Entwicklung und Vermarktung von bebauten und unbe-

bauten Grundstücken sowie Konversionsliegenschaften. Der Gesellschaft sind alle Rechtsgeschäfte gestattet, die der Erreichung des Gesellschaftszweckes dienlich sind.

6. Aufsichtsrat

§ 10 des Gesellschaftsvertrages

(2) Der Aufsichtsrat besteht aus stimmberechtigten Mitgliedern und einem nicht stimmberechtigten Mitglied. Die stimmberechtigten Mitglieder werden von den Gesellschaftern entsandt, das nicht stimmberechtigte Mitglied wird durch das Innenministerium des Landes Rheinland-Pfalz entsandt.

Dem Aufsichtsrat gehören an:

a) für die Stadt Trier zwei stimmberechtigte Aufsichtsratsmitglieder (Baudezernentin und Wirtschaftsdezernent)

b) und jeweils einem stimmberechtigten Mitglied der im Stadtrat vertretenen Fraktionen.
c) für die GIU mbH zwei stimmberechtigte Aufsichtsratsmitglieder
d) für die Sparkasse ein stimmberechtigtes Aufsichtsratsmitglied
e) für Drees & Sommer ein stimmberechtigtes Aufsichtsratsmitglied
f) für die Stadtwerke ein stimmberechtigtes Aufsichtsratsmitglied.

Im Aufsichtsrat sind für die GIU mbH vertreten:

Frau Dr. Rena Wandel-Hoefer, Landeshauptstadt Saarbrücken

Alternierend: Frau Dr. Suzanne Mösel und Herr Jürgen Schäfer, GIU mbH

7. Beteiligungen an anderen Gesellschaften

keine

8. Vermögens-, Finanz- und Ertragslage

Sonstige Wirtschaftszahlen	2011	2010	Abw. absolut	Abw. in %
Mitarbeiter	17	17	0	0
davon Auszubildende	0	0	0	0
Stand 30.06.2012: davon Auszubildende:				
Bilanzsumme [T€]	22.375	19.920	2.455	12
Umsatzerlöse [T€]	2.260	2.780	-520	-19
Bilanzgewinn /-verlust [T€]	-646	778	-1.424	-183

Zentrum für Bildung und Beruf Saar gGmbH in Burbach

ZBB

Ernst-Abbe-Str. 10
66115 Saarbrücken

www.zbb-saar.de

Tel. 0681/94757-200

Fax: 0681/94757-220

Email: zbb@zbb-saar.de

1. Geschäftsführung

Karin Riga

2. Gründung der Gesellschaft

1984

3. Stammkapital der Gesellschaft

1.525.500 €

4. Beteiligungsverhältnisse

Landeshauptstadt Saarbrücken

100 %

1.525.500 €

5. Unternehmensgegenstand

Der Zweck der Gesellschaft ist die differenzierte Förderung benachteiligter Zielgruppen sowie die Konzipierung und Durchführung von zielgruppenadäquaten Projekten und Maßnahmen für Personen mit erhöhtem Förderbedarf. Das ZBB führt Maßnahmen durch in den Be-

reichen Berufsvorbereitung, Ausbildung, berufliche Weiterbildung, Beschäftigung und Qualifizierung sowie Beratung und Vermittlung und fördert kulturelle Aktivitäten sowie die soziale und soziokulturelle Infrastruktur.

6. Aufsichtsrat

§ 10 Gesellschaftsvertrag

(1) Die Gesellschaft hat einen Aufsichtsrat, auf den die Bestimmungen des Aktiengesetzes nur aufgrund konkreter Verweisung Anwendung finden.

(2) Der Aufsichtsrat besteht aus 6 Mitgliedern. Der Oberbürgermeister/die Oberbürgermeisterin der Landeshauptstadt Saarbrücken ist geborenes Mitglied und Vorsitzende/r des Aufsichtsrates. Die Bestellung eines besonderen Vertreters/ einer besonderen Vertreterin

ist zulässig. Die weiteren fünf Mitglieder werden widerruflich gewählt und bestehen aus vom Stadtrat gewählten Vertretern bzw. deren im gleichen Verfahren bestimmten Verhinderungsvertretern.

(3) Die Amtsdauer des Aufsichtsrates endet mit Ablauf der Wahlperiode des Rats der Landeshauptstadt Saarbrücken. Der alte Aufsichtsrat führt seine Geschäfte bis zur Bildung eines neuen weiter.

Mitglieder:

Harald Schindel, besonderer Vertreter der Oberbürgermeisterin
Stefan Brand, CDU
Heike Hochreither, Die Linke
Elisabeth Potyka, SPD
Rainer Ritz, stellvertr. Vorsitzender, CDU
Dorit Wolter, SPD

Vertreter:

Alexander Kessler, CDU
Gabiele Ungers, Die Linke
Elisabeth Rammel, SPD
Anke Schwindling, CDU
Bettina Renz-Skohoutil

7. Beteiligung an anderen Gesellschaften

Gemeinnützige Gesellschaft für Arbeitslosen-
beratung und Beschäftigung Burbach mbH

Stammkapital

51.000 DM

Anteil AZB

33,33 %

8. Wirtschaftsdaten

AKTIVA	2011 T€	2010 T€	Abw. absolut	Abw. in %
Immaterielles Vermögen	2	3	-1	-39
Sachanlagen	2.139	2.303	-164	-7
Finanzanlagen	0	0	0	0
ANLAGEVERMÖGEN	2.141	2.306	-165	-7
Vorräte	1	0	0	88
Forderungen u. sonstige Vermögensgegenstände	3.593	3.495	98	3
Flüssige Mittel	5.193	4.745	448	9
UMLAUFVERMÖGEN	8.787	8.240	547	7
RAP	3	2	0	9
BILANZSUMME	10.930	10.548	382	4

PASSIVA	2011 T€	2010 T€	Abw. absolut	Abw. in %
Gezeichnetes Kapital	1.526	1.526	0	0
Rücklagen	425	425	0	0
Gewinn- / Verlustvortrag	1.816	1.440	376	26
Jahresüberschuss/-fehlbetrag	397	376	21	5
EIGENKAPITAL	4.163	3.766	397	11
Sonderposten	592	648	-56	-9
Rückstellungen	1.310	1.003	306	31
Verbindlichkeiten	1.894	1.785	109	6
- kurzfristig	1.559	1.426	133	9
- langfristig	335	359	-24	-7
FREMDKAPITAL	3.204	2.788	415	15
RAP	2.972	3.346	-374	-11
BILANZSUMME	10.930	10.548	382	4

Gewinn- und Verlustrechnung	2011 T€	2010 T€	Abw. absolut	Abw. in %
Umsatzerlöse	411	418	-7	-2
Bestandsveränderungen	0	0	0	0
aktivierte Eigenleistungen	0	0	0	0
sonst. betr. Erträge	14.893	14.467	426	3
Gesamtleistung	15.304	14.885	419	3
Materialaufwand	17	15	3	19
Personalaufwand	10.587	10.421	166	2
Abschreibungen	290	302	-12	-4
sonstiger betr. Aufwand	4.017	3.749	268	7
sonstige Steuern	10	11	-1	-8
Betriebsergebnis	382	387	-5	-1
Finanzergebnis	15	-11	25	-241
Neutrales Ergebnis	0	0	0	0
Ertragssteuern	0	0	0	0
Jahresergebnis	397	376	21	5

Sonstige Wirtschaftszahlen	2011	2010	Abw. absolut	Abw. in %
Eigene Mitarbeiter	239	257	18	-7
zzgl. Auszubildende	163	169	6	-4
zzgl. Maßnahmenteilnehmer (über Arbeitsamt, Jobcenter)	1.084	1.150		-6
Gesamt:	1.486	1.576	-90	-6

9. Geschäftsverlauf und voraussichtliche Entwicklung des Unternehmens

Die Ertragslage stellt sich gegenüber dem Vorjahr insgesamt betrachtet nur unwesentlich schlechter dar. Im ideellen Bereich verringerten sich die Erlöse aus Zuschüssen um TEUR 55 auf TEUR 14.161. Die im Vergleich zum Vorjahr schlechtere Ertragslage resultiert mehrheitlich aus dem Rückgang der Projektfinanzierung durch die Agentur für Arbeit und den Arbeitsgemeinschaften mit den Kommunen (Jobcentern). Konnten in 2010 insgesamt Zuschüsse zur Finanzierung arbeitsmarktpolitischer Maßnahmen von TEUR 10.075 über diesen Weg vereinnahmt werden, waren dies in 2011 nur noch TEUR 9.675. Dies entspricht einem Rückgang von rund 4,0% oder TEUR 400. Diesen Negativtrend bestätigend konnten im Berichtsjahr Finanzierungsanteile im Rahmen des Operationellen

Programmes des Saarlandes für den ESF in Höhe von nur noch TEUR 2.698 vereinnahmt werden. Im Vergleich zum Vorjahr entspricht das einem Rückgang von TEUR 310, also rund 10%.

Im Bereich der Aufwendungen zur Erbringung der Leistungen stiegen gegenüber dem Vorjahr die Personalaufwendungen. Der Zugang in dieser Position in Höhe von TEUR 166 gründet ausschließlich auf der Etablierung der ersten Bürgerarbeitsprojekte. Dadurch hat sich im Vergleich zum Vorjahr die Anzahl der Teilnehmenden, welche eine sozialversicherungspflichtige Vergütung erhalten von jahresdurchschnittlich 175 um 70 auf 245 erhöht, während sich die Anzahl der Mitarbeitenden, welche sich mit der Betreuung, Beratung und Qualifi-

zierung unserer Teilnehmenden beschäftigt um 18 auf durchschnittlich 239 verringert hat.

Die im Vergleich zum Vorjahr festzustellende Erhöhung im Bereich der sonstigen betrieblichen Aufwendungen um TEUR 268 ist im Wesentlichen auf die Einstellung von Drohverlusten zurückzuführen. § 249 Abs. 1 und § 253 Abs. 1 S. 2 des HGB verpflichten die Gesellschaft zur Bewertung und Einstellung von Drohverlusten für schwebende Geschäfte. Dies ist insofern von Bedeutung, weil geänderte Finanzierungsbedingungen für in 2011 vereinbarte Projekte, im Rahmen des Landes-ESF, zu Mindereinnahmen in den Folgejahren führen werden. Dies trifft ebenso auf die im Rahmen der Bundesinitiative „Bürgerarbeit“ vereinbarten Projekte zu.

Das konsolidierte Jahresergebnis in Höhe von TEUR 397 wurde fast vollständig von den durchgeführten Projekten im Hauptsegment und den Zweckbetrieben der Gesellschaft erwirtschaftet. Aperiodisch beeinflusst wird das Ergebnis durch die ertragswirksame Ausbuchung von Verbindlichkeiten.

Im Vorjahresvergleich ist eine Verbesserung um TEUR 21 festzustellen. Das Ergebnis ist damit deutlich besser, als es von der Geschäftsleitung im Vorjahr im Rahmen der Wirtschaftsplanung noch eingeschätzt werden musste. Erreicht wurde dies durch die deutlich bessere Auftragslage und Abwicklung der übertragenen Projekte.

IKS Kommunal GmbH

Nell-Breuning Allee 1
66115 Saarbrücken

www.teletec.de

IKS Kommunal

Tel. 0681/37919-0

Fax: 0681/37919-18

Email: teletec@saarbruecken.de

1. Geschäftsführung

Dr. Robert Joachim Schiff

2. Gründung der Gesellschaft Umfirmierung

1991
24. Juni 2009

3. Stammkapital der Gesellschaft

102.258,38 €

4. Beteiligungsverhältnisse

Landeshauptstadt Saarbrücken (IKS)
Eigenanteil

50 %	51.129,19 €
50 %	51.129,19 €

5. Unternehmensgegenstand

Die Gesellschaft hat folgende Aufgaben: die Verfügbarmachung von modernen Einrichtungen der Telematic zur Steigerung der Attraktivität des Wirtschaftsstandortes Saarbrücken im Rahmen kommunaler Daseinsvorsorge, die Beratungen von Unternehmen, Institutionen und öffentlichen Stellen bei allen Fragen der Veränderung von Telematiksystemen, der Aufbau und Betrieb von Telekommunikationszentren und Infrastruk-

turen, die Durchführung von Qualifizierungsmaßnahmen, allgemeine Maßnahmen zur Förderung einer breiteren Anwendung neuer Kommunikationstechniken und -dienste vorrangig bei kleinen und mittleren Unternehmen und die Vermarktung von Produkten, Beratungs- und Dienstleistungen gemäß Kooperationsvertrag zwischen der TeleTec Saar GmbH und der Landeshauptstadt Saarbrücken.

6. Aufsichtsrat

Der Aufsichtsrat der IKS Kommunal GmbH setzt sich wie folgt zusammen:

Bg. Harald Schindel, Vorsitzender,
Stefan Brand, CDU
Hajo Bruns, Bündnis 90/Die Grünen
Gabriele Herrmann, CDU
Dr. Volker Krämer, CDU
Jürgen Lenhof, FDP
Frank Martini, SPD
Bettina Renz-Skohoutil, SPD
Gabriele Ungers, Die Linke
Dorit Wolter, SPD

Anke Schwindling, CDU
Guido Latz-Vogel, B'90/Die Grünen
Hans-Georg Vinzent, CDU
Sascha Zehner, CDU
Karsten Krämer, FDP
Susanne Nickolai, SPD
Günther Karcher, SPD
Martin Kalkoffen, Die Linke
Sylvia Schuhe, SPD

7. Beteiligung an anderen Gesellschaften

Keine

8. Vermögens-, Finanz- und Ertragslage

AKTIVA	2011 T€	2010 T€	Abw. absolut	Abw. in %
Immaterielles Vermögen	12	14	-2	-14
Sachanlagen	193	218	-25	-11
Finanzanlagen			0	0
ANLAGEVERMÖGEN	205	232	-27	-12
Vorräte	0	0	0	0
Forderungen u. sonstige Vermögensgegenstände	275	241	34	14
Flüssige Mittel	74	65	9	14
UMLAUFVERMÖGEN	349	306	43	14
RAP	0		0	0
BILANZSUMME	554	538	16	3

PASSIVA	2011 T€	2010 T€	Abw. absolut	Abw. in %
Gezeichnetes Kapital	51	51	0	0
Rücklagen	209	175	34	19
Gewinn- / Verlustvortrag	0	0	0	0
Jahresüberschuss/-fehlbetrag	41	35	6	17
EIGENKAPITAL	301	261	40	15
Sonderposten	0	0	0	0
Rückstellungen	64	61	3	5
Verbindlichkeiten	189	216	-27	-13
- kurzfristig	66	52	14	27
- langfristig	123	164	-41	-25
FREMDKAPITAL	253	277	-24	-9
RAP			0	0
BILANZSUMME	554	538	16	3

Gewinn- und Verlustrechnung	2011 T€	2010 T€	Abw. absolut	Abw. in %
Umsatzerlöse	1.291	421	870	207
Bestandsveränderungen	0	0	0	0
aktivierte Eigenleistungen	0	0	0	0
sonst. betr. Erträge	10	701	-691	-99
Gesamtleistung	1.301	1.122	179	16
Materialaufwand	218	238	-20	-8
Personalaufwand	799	657	142	22
Abschreibungen	71	93	-22	-24
sonstiger betr. Aufwand	139	74	65	88
sonstige Steuern	0	0	0	0
Betriebsergebnis	74	60	14	23
Finanzergebnis	-6	-8	2	-25
Neutrales Ergebnis	0	0	0	0
Ertragssteuern	27	17	10	59
Jahresergebnis	41	35	6	17

Sonstige Wirtschaftszahlen	2010	2009	Abw. absolut	Abw. in %
Mitarbeiter	22	21	1	5
davon Auszubildende	0	0	0	0
				0
Stand 30.09.2011: davon Auszubildende:				
Investitionen (T€)			0	0

9. Geschäftsverlauf und voraussichtliche Entwicklung des Unternehmens

Die Gesellschaft hat das Wirtschaftsjahr 2011 mit einem Jahresüberschuss von TEUR 40,8 abgeschlossen. Das Ergebnis liegt damit um TEUR 15,4 unter der Zielvorgabe des Wirtschaftsplanes 2011 (TEUR 56,2) und um TEUR 5,8 über dem Ergebnis des Vorjahres (TEUR 35,0).

Saldiert man die Umsatzerlössteigerung von TEUR 870,1 mit den Rückgängen bei den Sonstigen betrieblichen Erträgen TEUR 691,6 so bleiben insgesamt Erlössteigerungen von 178,5 EUR.

Diese Erlössteigerungen resultieren insbesondere aus der Ausweitung der Leistungserbringung für IKS und korrespondieren vor allem mit den Steigerungen der Personalkosten durch die Einstellung neuer MitarbeiterInnen.

Kostensteigerungen im Bereich der Sonstigen betrieblichen Aufwendungen und der Steuern vom Einkommen und Ertrag wurden durch Minderaufwendungen im Bereich der Handelswaren und der bezogenen Leistungen sowie durch Minderungen bei den Abschreibungen kompensiert.

Congress-Centrum Saar GmbH

CCS

Im Ludwigspark
66113 Saarbrücken

www.ccsaar.de

Tel. 0681/4180-0
Fax : 0681/4180-104
Email: info@ccsaar.de

1. Geschäftsführung

Willy Kausch
Ulrich Nierhoff

2. Gründung der Gesellschaft

1995

Verschmelzung der Kongresshalle Betriebs GmbH
auf die Saarlandhalle GmbH

3. Stammkapital der Gesellschaft

306.775 €

4. Beteiligungsverhältnisse

Landeshauptstadt Saarbrücken
(Stimmrechte: 25,1 %)
Land

20 %

61.355 €

80 %

245.420 €

5. Unternehmensgegenstand

Gegenstand des Unternehmens ist die Durchführung von Kongressen und Veranstaltungen aller Art sowie alle damit in Zusammenhang stehenden Dienstleistungen.

Die Gesellschaft ist berechtigt, sich an anderen Unternehmen gleicher oder verwandter Art des In- und Auslandes zu beteiligen sowie solche Unternehmen zu gründen oder zu erwerben.

6. Aufsichtsrat

§ 13 (1-3) Gesellschaftsvertrag

(1) Der Aufsichtsrat besteht aus acht Mitgliedern.

Zwei Mitglieder des Aufsichtsrates werden von der Landeshauptstadt Saarbrücken entsandt; die übrigen sechs Mitglieder werden von der Regierung des Saarlandes bestellt und abberufen. Wird über die Amtszeit nichts anderes bestimmt, so endet diese mit dem Beschluss der Gesellschafterversammlung über die Entlastung für das 4. Geschäftsjahr nach Beginn der Amtszeit. Das Geschäftsjahr, in dem die Amtszeit beginnt, wird dabei nicht mitgezählt.

(2) Im Falle einer Ersatzwahl endet die Amtszeit des neu gewählten Mitgliedes spätestens mit Ablauf der Amtszeit des ausgeschiedenen Mitgliedes.

(3) Der Aufsichtsrat wählt aus seiner Mitte einen Vorsitzenden und einen stellvertretenden Vorsitzenden. Der Vorsitzende wird vom Gesellschafter Saarland gestellt, der stellvertretende Vorsitzende wird vom Gesellschafter Landeshauptstadt Saarbrücken gestellt. Gewählt ist, wer die meisten Stimmen auf sich vereint. Die Wahl gilt, wenn nichts anderes bestimmt wird, für die Dauer der Amtszeit des Gewählten.

Mitglieder des Aufsichtsrates:

Dr. Gerhard Bauer, Vorsitzender
 Sascha Zehner, stellv. Vorsitzender,
 CDU
 Staatssekretär Jürgen Barke
 Peter Bauer, SPD
 Michael Bumb
 Jürgen Lennartz, Chef der Staatskanzlei

Stand: Januar 2013

Dr. Axel Spies, Ministerium für Finanzen und Europa
 Hans Georg Stritter

Dipl. Ing. Johannes Meiers, Leitender Ministerialrat (Beisitzer)
 Stefanie Paul (Beisitzer)

7. Beteiligung an anderen Gesellschaften

	Anteil in %	Anteil in €
Kontour - Kongress und Touristik		
Service Region Saarbrücken GmbH	20 %	51.160
Tourismus Zentrale Saarland GmbH	5 %	1.278

8. Vermögens-, Finanz- und Ertragslage

Sonstige Wirtschaftszahlen	2011	2010	Abw. absolut	Abw. in %
Mitarbeiter	32	31	1	3
davon Auszubildende	4	4	0	0
				0
Bilanzsumme (T€)	24.949	25.451	-502	-2
Umsatzerlöse (T€)	2.424	1.891	533	28
Bilanzgewinn/Verlust (T€)	-3.629	-4.035	406	-10

9. Geschäftsverlauf und voraussichtliche Entwicklung des Unternehmens

Mit 3.629 T€ liegt der Jahresfehlbetrag 2011 um 405 T€ unter dem des Jahres 2010. Die Umsatzerlöse sind gegenüber dem Vorjahr um 534 T€ angestiegen. Mit insgesamt 442 T€ trugen die beiden Eigenveranstaltungen Scorpions mit Umsätzen von 306 T€ und SR 1 Open Air mit Ich+Ich und Milow mit Umsätzen von 136 T€ den größten Anteil dazu bei.

Die Raumbelagungen legten im Berichtsjahr um 3 % zu (+59 Raumbelagungen). Insgesamt wurden in der Saarlandhalle und Congresshalle 2022 Raumbelagungen registriert. In der großen Halle SH waren es im Berichtsjahr 228 (VJ221) Belegungen (+ 3%).

Der Grosse Saal CH hat im Berichtsjahr 228 (VJ 221) Belegungen (+3,2%). Die sonstigen Räume verzeichneten ein Plus von 0,5% mit 1389 (VJ 1382) Belegungen.

Zur Verbesserung des Vertriebes der CCS und in Verbindung mit der Steigerung der Erlössituation hat die Gesellschaft zum 01.01.2011 im Einvernehmen mit dem AR eine Stelle im Bereich Marketing, Akquisition und Eventmanagement geschaffen. Die Position wurde entsprechend besetzt und zum 01.07.2011 mit Prokura ausgestattet. Sie ist inzwischen als unbefristete Vollzeitstelle eingerichtet.

Nach Anhörung des Aufsichtsrates am 14.04.2011 haben die Gesellschafter am 03.05.2011 beschlossen, den Dienstvertrag mit dem Geschäftsführer zum 31.05.2012 aufzuheben.

Die Wirtschaftslage der CCS ist geprägt von einem hohen Zuschussbedarf der Gesellschafter, da branchenspezifisch alle Betreiber und Eigentümer großer Veranstaltungsorten Zuschüsse benötigen, um die Kosten zu decken. Insbesondere in den Bereichen Instandhaltung und Investition sind jährlich Zuschüsse in entsprechender Höhe erforderlich zur Sanierung und Modernisierung der Häuser und technischer Ausstattung, ohne die ein modernes, ansprechendes und kundenfreundliches Ambiente und eine technische Ausstattung auf der Höhe der Zeit nicht zu gewährleisten ist.

Mit der Einstellung eines Mitarbeiters auf dem Gebiet Marketing, Akquisition und Eventmanagement wurde ein richtiger und wichtiger Schritt vollzogen, die Umsatzerlöse zu stabilisieren und zu steigern. Die Auswirkungen der Arbeit sind in den Berichten an den Aufsichtsrat bzw. Bau- und Finanzausschuss zum Thema Akquisition dokumentiert und zeigen die positive Entwicklung.

Des Weiteren wird die Auflösung des Pachtverhältnisses mit der Saarlandhalle Gastronomie Betriebs GmbH zur positiven Entwicklung beitragen. Durch das neue Gastronomiekonzept wird gewährleistet, dass die Saarlandhalle zukünftig wesentlich besser zu vermarkten sein wird. Durch die freie Vergabe der gastronomischen Leistungen bei Bankettveranstaltungen und im Tagesrestaurant kann eine Vermietung zukünftig wesentlich einfacher und flexibler erfolgen als bisher. Mit der Neugestaltung des Bierlieferungsvertrages im Zusammenhang mit der Auflösung des Pachtverhältnisses werden zukünftig die Rückvergütungen auf den Getränkeverkauf der CCS selbst zufließen. Auch mit der Möglichkeit, 10 Großveranstaltungen im Jahr getränketechnisch frei zu bewirtschaften, ist eine flexible Handhabung sichergestellt.

Mit diesen Maßnahmen sieht die Gesellschaft eine positive Entwicklung was die Stärkung der Umsatzerlöse und die bessere und flexiblere Vermarktung der Saarlandhalle betrifft.

City-Marketing Saarbrücken GmbH

Gerberstraße 4 / Rathaus-Carrée
66111 Saarbrücken
www.saarbruecken.de

Tel. 0681/9 38 09 – 21
Fax: 0681/9 38 09 – 38
Email: alexander.hauck@city-sb.de

1. Geschäftsführung

Alexander Hauck

2. Gründung der Gesellschaft 2005

3. Stammkapital der Gesellschaft 25.000 €

4. Beteiligungsverhältnisse

Landeshauptstadt Saarbrücken	50,4 %	12.600 €
Verein für Handel und Gewerbe Saarbrücken e.V.	24,8 %	6.200 €
Verkehrsverein Saarbrücken e.V.	24,8 %	6.200 €

5. Unternehmensgegenstand

Ziel und Zweck der Gesellschaft ist die Förderung, Aufwertung und attraktive Gestaltung der Saarbrücker Innenstadt. Dadurch soll der Wirtschaftsstandort Saarbrücken gestärkt und als Oberzentrum der Region hervorgehoben werden. Die Gesellschaft strebt eine enge Zusammenarbeit mit allen an, deren Aufgaben ebenfalls auf dieses Ziel gerichtet

sind. Die Gesellschaft soll sich hierbei auf die Arbeit in den bestehenden Vereinigungen stützen und mit ihnen zusammenarbeiten, im Interesse der Zielsetzung gemeinsame Aktivitäten koordinieren und fördern. Darüber hinaus können zur Wahrnehmung ihrer Ziele eigene Maßnahmen beschlossen und durchgeführt werden.

6. Aufsichtsrat

§ 6 Gesellschaftsvertrag

(1) Die Gesellschaft hat einen Aufsichtsrat, auf den die Bestimmungen des Aktiengesetzes nur aufgrund konkreter Verweisung im Gesellschaftsvertrag Anwendung finden. Der Aufsichtsrat besteht aus neun Mitgliedern. Jedes Mitglied hat eine/n Verhinderungsvertreter/in, der/die nach dem gleichen Verfahren wie die Aufsichtsratsmitglieder bestimmt wird. Auf Grund gemeinderechtlicher Vorschriften ist eine Verhinderungsvertretung für die Hauptverwaltungsbeamten/innen einschließlich deren besondere Vertreter/innen nicht zulässig.

(2) Dem Aufsichtsrat gehören an:

a) die Oberbürgermeisterin/der Oberbürgermeister der Landeshauptstadt Saarbrücken als Vorsitzende/r

- b) vier weitere Vertreter/innen der Landeshauptstadt Saarbrücken, die von der Gesellschafterversammlung auf Vorschlag des Stadtrates aus dessen Mitte gewählt werden, hierbei soll jede Fraktion mit einem Sitz vertreten sein.
 - c) zwei Vertreter/innen des Vereins für Handel und Gewerbe Saarbrücken e.V.
 - d) zwei Vertreter/innen des Verkehrsvereins Saarbrücken e.V.
- (6) Der Aufsichtsrat wählt für jede Amtsperiode aus seiner Mitte eine/n stellvertretende/n Vorsitzende/n

Mitglieder des Aufsichtsrates: Februar 2013

Charlotte Britz, Oberbürgermeisterin, Aufsichtsratsvorsitzende

Rolf Bauer, Verkehrsverein Saarbrücken e.V.

Thomas Brück, Bündnis 90/ Die Grünen

Max Schoenberg, Verein für Handel und Gewerbe

Walter Poggenpohl, Verkehrsverein Saarbrücken e.V.

Gabriele Herrmann, CDU

Michael Genth, stv. AR-Vorsitzender Verein für Handel und Gewerbe

Elisabeth Rammel, SPD

Gabriele Ungers, Die Linke

N.N.

Guido Vogel-Latz, Bündnis 90/ Die Grünen

N.N.

Christian Pink, Verkehrsverein Saarbrücken e.V.

Elke Masurek, CDU

N.N.

Thomas Kruse, SPD

Michael Bleines, Die Linke

7. Beteiligung an anderen Gesellschaften (unmittelbar)

Gesellschaft	Stamm- /Grundkapital	Anteil in %
keine	0	0

8. Vermögens-, Finanz- und Ertragslage

AKTIVA	2011 T€	2010 T€	Abw. absolut	Abw. in %
Immaterielles Vermögen	0	0	0	0
Sachanlagen	4	5	-1	-20
Finanzanlagen	0	0	0	0
ANLAGEVERMÖGEN	4	5	-1	-20
Vorräte	0	1	-1	-100
Forderungen und sonstige Vermögensgegenstände	148	147	1	1
Flüssige Mittel	133	133	0	0
UMLAUFVERMÖGEN	281	281	0	0
RAP	9	8	1	13
BILANZSUMME	294	294	0	0

PASSIVA	2011 T€	2010 T€	Abw. absolut	Abw. in %
Gezeichnetes Kapital	25	25	0	0
Rücklagen	0	0	0	0
Gewinn- / Verlustvortrag	10	17	-7	-41
Jahresüberschuss/-fehlbetrag	-2	-7	5	-71
EIGENKAPITAL	33	35	-2	-6
Sonderposten	0	0	0	0
Rückstellungen	9	8	1	13
Verbindlichkeiten	252	251	1	0
- kurzfristig	252	251	1	0
- langfristig			0	0
FREMDKAPITAL	261	259	2	1
RAP			0	0
BILANZSUMME	294	294	0	0

Gewinn- und Verlustrechnung	2011 T€	2010 T€	Abw. absolut	Abw. in %
Umsatzerlöse	30	35	-5	-14
Bestandsveränderungen	0	0	0	0
aktivierte Eigenleistungen	0	0	0	0
sonst. betr. Erträge	213	203	10	5
Gesamtleistung	243	238	5	2
Materialaufwand	1	2	-1	-50
Personalaufwand	136	130	6	5
Abschreibungen	1	3	-2	-67
sonstiger betr. Aufwand	103	123	-20	-16
sonstige Steuern	0	0	0	0
Betriebsergebnis	2	-20	22	110
Beteiligungs- und Finanzergebnis	0	1	-1	-100
Neutrales Ergebnis	0	12	-12	-100
ausserordentliches Ergebnis	4	0	4	0
Ertragssteuern		0	0	0
Jahresergebnis	-2	-7	5	71

Sonstige Wirtschaftszahlen	2011	2010	Abw. absolut	Abw. in %
Mitarbeiter	3	2	1	50
davon Auszubildende/Trainees	1	1	0	0
Stand 01.02.2013: 3				
davon Auszubildende/Trainees: 1				
Investitionen (T€) (Anlagenzugänge) (ohne Finanzanlagen)		0	0	0

9. Geschäftsverlauf und weitere Entwicklung des Unternehmens

Die Umsatzerlöse lagen im Berichtsjahr mit **30 T€** unter Vorjahresniveau. Sie wurden im Wesentlichen durch die Vermietung von Flächen und Ständen sowie Sponsoreneinnahmen und Werbekostenzuschüsse anlässlich verschiedener Veranstaltungen wie verkaufsoffene Sonntage und des Eventtages erzielt. Zuschüsse in Höhe von 106 T€ wurden von der Landeshauptstadt Saarbrücken gewährt. Das Geschäftsjahr schließt mit einem Fehlbetrag von **2 T€**.

Die Planzahl der Umsatzerlöse für das Jahr **2012** beläuft sich auf etwa **50 T€**. Die Geschäftsführung erwartet ein ausgeglichenes Ergebnis. Die Bezuschussung der Gesellschaft war zunächst für drei Jahre bis Ende 2008 vorgesehen. Durch Stadtratsbeschluss vom 30.09.2008 wurde der Bestand der Gesellschaft für weitere drei Jahre gesichert. In den Folgejahren ist mit weiterhin konstanten Ertragszahlen zu rechnen.

**Kontour -
Kongress- und Touristik Service
Region Saarbrücken GmbH**

Gerberstraße 4 / Rathaus-Carrée
66111 Saarbrücken

www.die-region-saarbruecken.de

Kontour

Tel. 0681/9 38 09-0

Fax: 0681/9 38 09-38

Email: alexander.hauck@kontour.de

1. Geschäftsführung

Alexander Hauck

2. Stammkapital der Gesellschaft

255.800 €

3. Beteiligungsverhältnisse

Gesellschaft für Kommunalanlagen und Beratung mbH	5 %	12.790 €
Congress-Centrum Saar GmbH	20 %	51.160 €
Saarmesse	5 %	12.790 €
Verkehrsverein Saarbrücken e.V.	55 %	140.690 €
Saarland-Spielbank GmbH	5 %	12.790 €
Regionalverband Saarbrücken	10 %	25.580 €

4. Unternehmensgegenstand

Gesellschaftszweck der Kontour - Kongress- und Touristik Service GmbH ist die Förderung des Kongresswesens und

des Tourismus an der Saar, insbesondere in der Region Saarbrücken.

5. Zweck der Beteiligung

Die Förderung des Kongresswesens und des Tourismus an der Saar, insbesondere in der Region Saarbrücken.

6. Aufsichtsrat

§ 9 Zusammensetzung des Aufsichtsrates

(1) Die Gesellschaft hat einen Aufsichtsrat. Der Aufsichtsrat besteht aus mindestens elf Mitgliedern.

Sitzverteilung im Aufsichtsrat:

1 KBS
1 Saarmesse
1 Spielbank Saarbrücken
1 Congress Centrum Saar GmbH
6 Verkehrsverein Saarbrücken
1 Regionalverband Saarbrücken

8. Vermögens-, Finanz- und Ertragslage

Sonstige Wirtschaftszahlen	2011	2010	Abw. absolut	Abw. in %
Mitarbeiter	5	5	0	0
davon Auszubildende	0	0	0	0
				0
Stand 01.02.2013: 5 davon Auszubildende :0				
Bilanzsumme (T€)	368	439	-71	-16
Umsatzerlöse (T€)	183	139	44	32
Bilanzgewinn/Verlust (T€)	37	48	-11	-23

III

Finanzen

Sparkassenzweckverband Saarbrücken

Neumarkt 17
66117 Saarbrücken

ZV - SKS

Körperschaft
des öffentlichen Rechts
Tel. 0681/504-0
Fax: 0681/504-2591

1. Verbandsvorsteher/in bzw. stellvertretende/r Verbandsvorsteher/in

im jährlichen Wechsel:

Oberbürgermeisterin Charlotte Britz (ab 01.01.2011 - 30.04.2011)
Regionalverbandsdirektor Peter Gillo (ab 01.05.2011 - 31.12.2011)

2. Gründung des Zweckverbandes 1983

3. Stammkapital des Zweckverbandes kein Stammkapital

4. Mitglieder des Zweckverbandes

Die Mitglieder des Zweckverbandes sind:
der Regionalverband Saarbrücken und die Landeshauptstadt Saarbrücken.

Die Mitglieder haften dem Zweckverband für seine Verbindlichkeiten zu gleichen Teilen.

5. Unternehmensgegenstand

Der Zweckverband ist Träger der Zweckverbandssparkasse, die aus der Zusammenführung der Kreissparkasse Saarbrücken und der Stadtparkasse

Saarbrücken entstanden ist. Die Zweckverbandssparkasse trägt den Namen "Sparkasse Saarbrücken".

6. Zweckverbandsversammlung

§ 4 Satzung Zusammensetzung der Verbandsversammlung

(1) Die Verbandsversammlung besteht aus dem Regionalverbandsdirektor, dem Oberbürgermeister der Landeshauptstadt Saarbrücken und 28 weiteren Mitgliedern,

(2) Die weiteren Mitglieder und Ersatzleute werden jeweils zur Hälfte von den Vertretungskörperschaften der Verbandsmitglieder für die Dauer der Amtszeit der Vertretungskörperschaften widerruflich gem. § 114 Abs. 2 KSVG bestellt. Die weiteren Mitglieder und Ersatzleute müssen zur Hälfte Bürger der Landeshauptstadt Saarbrücken und zur Hälfte Bürger der übrigen Gemeinden des Regionalverbandes Saarbrücken sein. Weitere Mitglieder der Verbandsver-

sammlung können nur Personen sein, die auch dem Verwaltungsrat der Sparkasse gem. § 11 SSpG angehören können, jedoch keine Sparkassenbedienstete.

(3) Nach Ablauf der Amtszeit der weiteren Mitglieder der Verbandsversammlung üben diese ihre Tätigkeit in der Verbandsversammlung bis zur Bestellung der neuen weiteren Mitglieder weiter aus. Die Neubestellung der weiteren Mitglieder hat spätestens vier Monate nach Beginn der Amtszeit der neugewählten Vertretungskörperschaften der Verbandsmitglieder zu erfolgen.

Mitglieder der Verbandsversammlung des Sparkassenzweckverbandes Saarbrücken per 31.12.2011:

Verbandsvorsteher/in bzw. stellvertretende/r Verbandsvorsteher/in

im jährlichen Wechsel

Oberbürgermeisterin Charlotte Britz (ab 01.01.2011 - 30.04.2011)
Regionalverbandsdirektor Peter Gillo (ab 01.05.2011 - 31.12.2011)

Weitere Mitglieder

Manfred Baldauf, FDP, Regionalversammlung
Peter Bauer, SPD, Stadtrat
Mario Bender, Die Linke, Regionalversammlung
Manfred Boussonville, SPD, Regionalversammlung
Monika Brück, SPD, Regionalversammlung
Hajo Bruns, B'90/Die Grünen, Stadtrat
Dr. Volker Christmann, CDU, Regionalversammlung
Helmut Donnevert, CDU, Regionalversammlung
Josef Feilen, SPD, Regionalversammlung
Anette Hoffmann, CDU - Stadtrat
Manfred Jost, Die Grünen, Regionalversammlung
Dr. Michael Jung, CDU, Stadtrat
Winfried Jung, Die Linke, Stadtrat
Martin Kalkoffen, Die Linke, Stadtrat
Günther Karcher, SPD, Stadtrat
Wolfgang Klein, SPD, Stadtrat
Dr. Volker Krämer, CDU, Stadtrat
Jürgen Lenhof, FDP, Stadtrat
Rüdiger Linsler, FDP, Stadtrat
Manfred Maurer, CDU, Regionalversammlung
Manfred Paschwitz, CDU, Regionalversammlung
Thomas Schaumburger, Die Linke, Stadtrat
Renate Schiel-Kallenbrunnen, CDU, Regionalversammlung
Dr. Stephan Schmidt, SPD, Regionalversammlung
Volker Schmidt, MdL, SPD, Regionalversammlung
Peter Strobel, MdL, CDU, Stadtrat
Jürgen Trenz, Die Linke, Regionalversammlung
Vera Wilhelm, SPD, Stadtrat

Ersatzmitglieder

Eberhard Krauss
Marcel Dubois
Sigurd Gilcher
Thomas Gramm
Michael Ney
Claudia Willger
Jörg Schwindling
Mark Reck
Uwe Conradt
Annemie Christoph
Tim Feyerabend
Gabriele Herrmann
Claudia Stader
Ingeborg Stellmacher
Klaus Schroeter
Frank Martini
Rainer Ritz
Thomas Escher
Friedhelm Fiedler
Vera Dörr
Dr. Erika Heit
Gabriele Ungers
Peter Walz

Dagmar Girlinger
Helmut Habermann
Anke Schwindling
Hannelore Vatter
Harald Müller

7. Beteiligung an anderen Gesellschaften

keine Beteiligung

8. Vermögens-, Finanz- und Ertragslage

Sonstige Wirtschaftszahlen	2011	2010	Abw. absolut	Abw. in %
Mitarbeiter	0	0	0	0
Haushaltsplan, Einnahme/Ausgabe festgesetzt (in T€)	23,85	23,30	0,55	2,36
Kassenmäßiger Abschluss gem. § 40 GemHV13.274:				
Soll-Einnahmen (T€)	14,33	14,80	-0,47	-3,18
Soll-Ausgaben (T€)	14,33	14,80	-0,47	-3,18
Ist-Einnahmen	14,33	14,80	-0,47	-3,18
Ist-Ausgaben	14,33	14,80	-0,47	-3,18
Haushaltsreste	0,00	0,00	0,00	0,00

Saarbrücken, den 06. August 2012

Sparkasse Saarbrücken

Am Neumarkt
66117 Saarbrücken

www.spk-sb.de

SKS

Rechtsfähige Anstalt
des öffentlichen Rechts

Tel. 0681/504-0

Fax: 0681/504-2199

Email: spk-sb@t-online.de

1. Vorstand

Hans-Werner Sander, Vorstandsvorsitzender
Uwe Kuntz, stellvertr. Vorstandsvorsitzender
Uwe Johmann
Frank Saar

2. Gründung der Gesellschaft

1984 (Jahr der Fusion)

3. Stammkapital der Gesellschaft

Das haftende Eigenkapital der Sparkasse Saarbrücken gemäß § 10 KWG beläuft sich am Bilanzstichtag auf **355,5 Mio. €**.

4. Beteiligungsverhältnisse

Träger der Sparkasse Saarbrücken ist zu 100 % der Sparkassenzweckverband, dem als Mitglieder die Landeshauptstadt

Saarbrücken und der Regionalverband Saarbrücken angehören.

5. Unternehmensgegenstand

Die Sparkasse Saarbrücken ist Mitglied des Sparkassenverband Saar und damit dem Deutschen Sparkassen und Giroverband e. V., Berlin, angeschlossen.

Die Sparkasse ist ein Wirtschaftsunternehmen mit der Aufgabe, vorrangig in ihrem Geschäftsgebiet die Versorgung mit geld- und kreditwirtschaftlichen Leistungen sicherzustellen. Die Sparkasse stärkt

den Wettbewerb im Kreditgewerbe. Sie erbringt ihre Leistungen für die Bevölkerung, die Wirtschaft und die öffentliche Hand unter Berücksichtigung der Markterfordernisse. Die Sparkasse fördert den Sparsinn und die Vermögensbildung breiter Bevölkerungskreise und die Wirtschaftserziehung der Jugend.

6. Verwaltungsrat/Kreditausschuss

Verwaltungsrat

§ 8 Saarländisches Sparkassengesetz

Zusammensetzung des Verwaltungsrats

(1) Der Verwaltungsrat besteht aus dem Vorsitzenden und den weiteren Mitgliedern. Die Zahl der weiteren Mitglieder wird durch die Satzung be-

stimmt. Sie muss durch drei teilbar sein und darf die Zahl achtzehn nicht übersteigen.

(2) Weitere Mitglieder des Verwaltungsrates sind zu je einem Drittel
1. sachkundige Mitglieder, die der Vertretungskörperschaft des Trägers angehören;

2. sachkundige Mitglieder, die der Vertretungskörperschaft des Trägers nicht angehören.
3. Beschäftigte der Sparkasse.

§ 6 Saarländisches Sparkassengesetz

Zuständigkeiten der Vertretungskörperschaft des Trägers:

Die Vertretungskörperschaft des Trägers wählt die Mitglieder des Verwaltungsrats nach § 8 Abs. 2 Nr. 1 und 2.

§ 7 Satzung Sparkasse Saarbrücken

Verwaltungsrat

(1) Der Verwaltungsrat besteht aus dem Vorsitzenden und den weiteren 18 Mitgliedern.

(2) Weitere Mitglieder des Verwaltungsrates sind zu je einem Drittel

1. sachkundige Mitglieder, die der Vertretungskörperschaft des Trägers angehören;
2. sachkundige Mitglieder, die der Vertretungskörperschaft des Trägers nicht angehören;
3. Beschäftigte der Sparkasse

Kreditausschuss

§ 13a Sparkassengesetz

Bildung von Ausschüssen

(1) Der Verwaltungsrat bildet aus seiner Mitte einen Kreditausschuss. Dieser besteht aus

1. dem Verwaltungsratsvorsitzenden als Vorsitzenden; der wird im Verhinderungsfalle von seinem Stellvertreter im Verwaltungsrat vertreten;
2. bis zu sechs vom Verwaltungsrat für die Dauer seiner Amtszeit bestellten Mitglie-

Mitglieder des Kreditausschusses:

Peter Gillo, Vorsitzender ab 01.05.11 bis 30.04.2012
 Charlotte Britz, Vorsitzende ab 01.05.12 bis 30.04.2013
 Peter Bauer
 Norbert Moy
 Klaus Meiser
 Volker Schmidt
 Peter Strobel
 Karlheinz Wiesen

Mitglieder des Verwaltungsrates: Juli 2012

Vorsitzender (bzw. stellv. Vorsitzender nach § 8 der Satzung des Sparkassenzweckverbandes) im jährlichen Wechsel:
 Peter Gillo, Direktor des Regionalverbandes Saarbrücken (bis 30.04.2012)
 Charlotte Britz, Oberbürgermeisterin (ab 01.05.2012)
 Dr. Gerhard Bauer, CDU, Stadtrat
 Roland Bentz
 Karin Bernhard
 Thomas Brück, B'90/Die Grünen, Stadtrat
 Jörg Ehm
 Norbert Moy, CDU, Regionalversammlung
 Günther Karcher, SPD, Stadtrat
 Peter Bauer, SPD, Stadtrat
 Thomas Linnemann-Emden
 Rolf Linsler, Die Linke, Stadtrat
 Manfred Maurer, CDU, Regionalversammlung
 Klaus Meiser, CDU, Regionalversammlung
 Volker Schmidt, Regionalversammlung
 Frank Schuler
 Peter Strobel, CDU, Stadtrat
 Jürgen Trenz, Regionalversammlung
 Karlheinz Wiesen, SPD, Regionalversammlung
 Klaus Winter

dern des Verwaltungsrates nach § 8 Abs. 2 Nr. 1 und 2. Für jedes Mitglied wird ein Stellvertreter bestellt. § 9 Abs. 1 Sätze 2 und 3 gelten entsprechend

(2) Dem Kreditausschuss obliegt die Zustimmung zur Gewährung von Krediten, soweit ihm diese durch den Verwaltungsrat übertragen ist.

Vertreter im Kreditausschuss: J. 2012

Rolf Linsler
 Thomas Brück
 Manfred Maurer
 Jürgen Trenz
 Dr. Gerhard Bauer
 Günther Karcher

7. Beteiligung an anderen Gesellschaften

	Nennwert / T€	Anteil in %
Saarland Feuerversicherung AG, Saarbrücken	2.132,0	15,97
GSW – Saarländische Wohnungsbaugesellschaft mbH, SB	404,0	22,57
Gekoba – Gesellschaft für Gewerbe und Kommunalbauten mbH, Saarbrücken	253,6	31,00
ASS, Aufbaugesellschaft Saarbrücker Schloss GmbH, Saarbrücken	48,6	38,00
Saarbrücker gemeinnützige Siedlungsgesellschaft mbH	162,0	0,93
Sparkassenfördergesellschaft Saar mbH	1,9	7,60
S-Pro-Finanz	50,0	100
Saarländische Wagnisfinanzierungsgesellschaft mbH, Saarbrücken	921,9	9,35
Sparkassen Leasing-, Online-Broker und Beteiligungsgesellschaft Saar mbH, Saarbrücken	4,0	14,29
Deutsche Sparkassen Leasing AG & Co. KG, Bad Homburg v.d.H.	770,2	0,35
Saar Connect GmbH, Saarbrücken	12,5	50,00
Gesellschaft für Wirtschaftsförderung, Innovationen und Stadtmarketing mbH, Völklingen	11,0	9,57
S-Broker AG & Co. KG, Wiesbaden	387,0	0,25
BDV Holding GmbH & Co. KG, München	875,0	1,26
Sparkassen / SIKB Beteiligungsgesellschaft, Saarbrücken	248,0	12,40
S-Partner Kapital AG, München	382,0	4,62
Erwerbsgesellschaft der S-Finanzgruppe mbH & Co. KG	19.200,0	0,50
SDGS GmbH	98,0	49,00

8. Vermögens-, Finanz- und Ertragslage

Wirtschaftszahlen	2011	2010	Abw. absolut	Abw. in %
Mitarbeiter	1.211	1.210	1	0,1
- davon Auszubildende	69	59	10	16,9
Bilanzsumme (T€)	6.207.625	6.133.900	73.725	1,2
Bilanzgewinn/Verlust (T€)	5.515	8.635	-3.120	-36,1
Leistungszahlen in Mio. €				
Verbindlichkeiten gegenüber Kunden				
- Spareinlagen	2.219,3	2.271,7	-52,4	-2,3
- Unverbriefte Verbindlichkeiten	1.640,0	1.615,0	25,0	1,5
- Verbriefte Verbindlichkeiten	44,3	89,0	-44,7	-50,2
Forderungen an Kunden insgesamt:	4.194,9	3.744,6	450,3	12,0
- davon durch Grundpfandrechte gesichert	1.325,5	1.299,5	26,0	2,0
- davon Kommunalkredite	1.487,2	1.217,2	270,0	22,2
Verbindlichkeiten gegenüber Kreditinstituten	1.876,0	1.749,4	126,6	7,2
Forderungen an Kreditinstitute	566,8	703,9	-137,1	-19,5
Wertpapiervermögen	1.419,0	1.618,4	-199,4	-12,3

9. Geschäftsverlauf und voraussichtliche Entwicklung des Unternehmens

Das Geschäftsvolumen der Sparkasse erhöhte sich im Geschäftsjahr 2011 um 106,8 Mio. € auf 6.332,3 Mio. €, die Bilanzsumme um 73,7 Mio. € auf 6.207,6 Mio. €.

Die Kundeneinlagen sind im abgelaufenen Geschäftsjahr um 2,1 Prozent auf 3.942,1 Mio. € gesunken. Die Spareinlagen verminderten sich um 52,4 Mio. € auf 2.219,3 Mio. €. Die unverbrieften Einlagen vermehrten sich um 25,0 Mio. €. Der Bestand an verbrieften Einlagen verringerte sich um 44,7 Mio. €. Die Verbindlichkeiten gegenüber Kreditinstituten erhöhten sich um 7,3 Prozent = 126,9 Mio. € auf 1.876,3 Mio. €.

Das Kundenkreditvolumen stieg um 12,0 Prozent = 450,3 Mio. € auf 4.194,9 Mio. €. Die Realkredite erhöhten sich um 26,0 Mio. € auf 1.325,5 Mio. €, die Kommunal-

kredite erhöhten sich um 270,0 Mio. € auf 1.487,2 Mio. €.

Das Wertpapiervermögen hat sich in 2011 um 199,4 Mio. € auf 1.419,0 Mio. € vermindert. Die Forderungen an Kreditinstitute sind um 137,1 Mio. € auf 566,8 Mio. € zurückgegangen.

Nach Abzug der gewinnabhängigen Steuern verbleibt ein Jahresüberschuss in Höhe von 5,5 Mio. € (8,6 Mio. € im Vorjahr). Der nach Ausschüttung in Höhe von 1,1 Mio. € verbleibende Jahresüberschuss in Höhe von 4,4 Mio. € wird der Sicherheitsrücklage zugeführt, die sich danach auf 254,8 Mio. € belaufen wird.

Die Zahlungsfähigkeit der Sparkasse war im Geschäftsjahr aufgrund der durchgeführten Liquiditätsplanung jederzeit gegeben. Auch im laufenden Geschäftsjahr ist nicht mit einer Beeinträchtigung zu rechnen.

**S-Pro-Finanz
Immobilien, Beratungs- und
Vermittlungs- GmbH der
Sparkasse Saarbrücken**

Eisenbahnstraße 66
66117 Saarbrücken

S-Pro-Finanz

Tel. 0681/92627-0
Fax: 0681/92627-17

1. Geschäftsführung

Alfred Junk

2. Gründung der Gesellschaft

1993

3. Stammkapital der Gesellschaft

50.000 €

4. Beteiligungsverhältnisse

Sparkasse Saarbrücken

100 %

50.000 €

5. Unternehmensgegenstand

Gegenstand des Unternehmens ist

- die Vermittlung des Abschlusses und der Nachweis der Gelegenheit zum Abschluss von Verträgen über Grundstücke, grundstücksgleiche Rechte, Wohnräume und gewerbliche Räume,
- der Erwerb, die Veräußerung, die Aufbereitung und die Erschließung von gewerblich oder industriell nutzbaren Flächen, deren Vermarktung sowie die Vornahme von allen anderen Tätigkeiten, die für diesen Zweck sinnvoll und notwendig sind,
- die Vermittlung des Abschlusses und der Nachweis der Gelegenheit zum

Abschluss von Verträgen über Produkte und Dienstleistungen der Sparkasse Saarbrücken sowie über Versicherungen, Bausparverträge und Wertpapiere, vorzugsweise solcher der Verbandspartner,

- die betriebswirtschaftliche Beratung unter besonderer Berücksichtigung der Sparkassenprodukte und –dienstleistungen, insbesondere im Bereich der Projektentwicklung und –beratung bei Immobilien sowie der Vermögens- und Anlagenberatung sowie alle sonstigen damit im Zusammenhang stehenden Geschäfte.

6. Aufsichtsrat

§ 8 Zusammensetzung und Amtsdauer des Aufsichtsrats

- (1) Der Aufsichtsrat besteht aus mindestens 6 Mitgliedern:
- dem Vorsitzenden des Verwaltungsrates der Sparkasse Saarbrücken

- dem stellvertretenden Vorsitzenden des Verwaltungsrates der Sparkasse Saarbrücken
- mindestens einem Vertreter der Gesellschafterin

- mindestens drei weiteren Mitgliedern des Verwaltungsrats der Sparkasse Saarbrücken

Mit Ausnahme des Vorsitzenden des Verwaltungsrates der Sparkasse und des stellvertretenden Vorsitzenden des Verwaltungsrates werden die weiteren Mitglieder des Aufsichtsrates von der Gesellschafterversammlung einvernehmlich mit dem Verwaltungsrat der Sparkasse Saarbrücken bestellt.

- (2) Der Vorsitzende des Verwaltungsrates der Sparkasse Saarbrücken ist gleichzeitig Vorsitzender des Aufsichtsrates. Der stellvertretende Vorsitzende des Verwaltungsrates der Sparkasse ist gleichzeitig auch stellvertretender Vorsitzender des Aufsichtsrates.

Mitglieder des Aufsichtsrates:

Charlotte Britz – Vorsitzende
(bis 30.04.2011)
Peter Gillo – Vorsitzender
(ab 01.05.2011)
Dr. Gerhard Bauer
Peter Bauer
Roland Bentz
Manfred Hayo (bis 20.05.2011)
Uwe Kuntz
Norbert Moy (ab 20.05.2011)
Hans-Werner Sander
Frank Schuler
Karlheinz Wiesen

7. Beteiligung an anderen Gesellschaften

keine Beteiligung

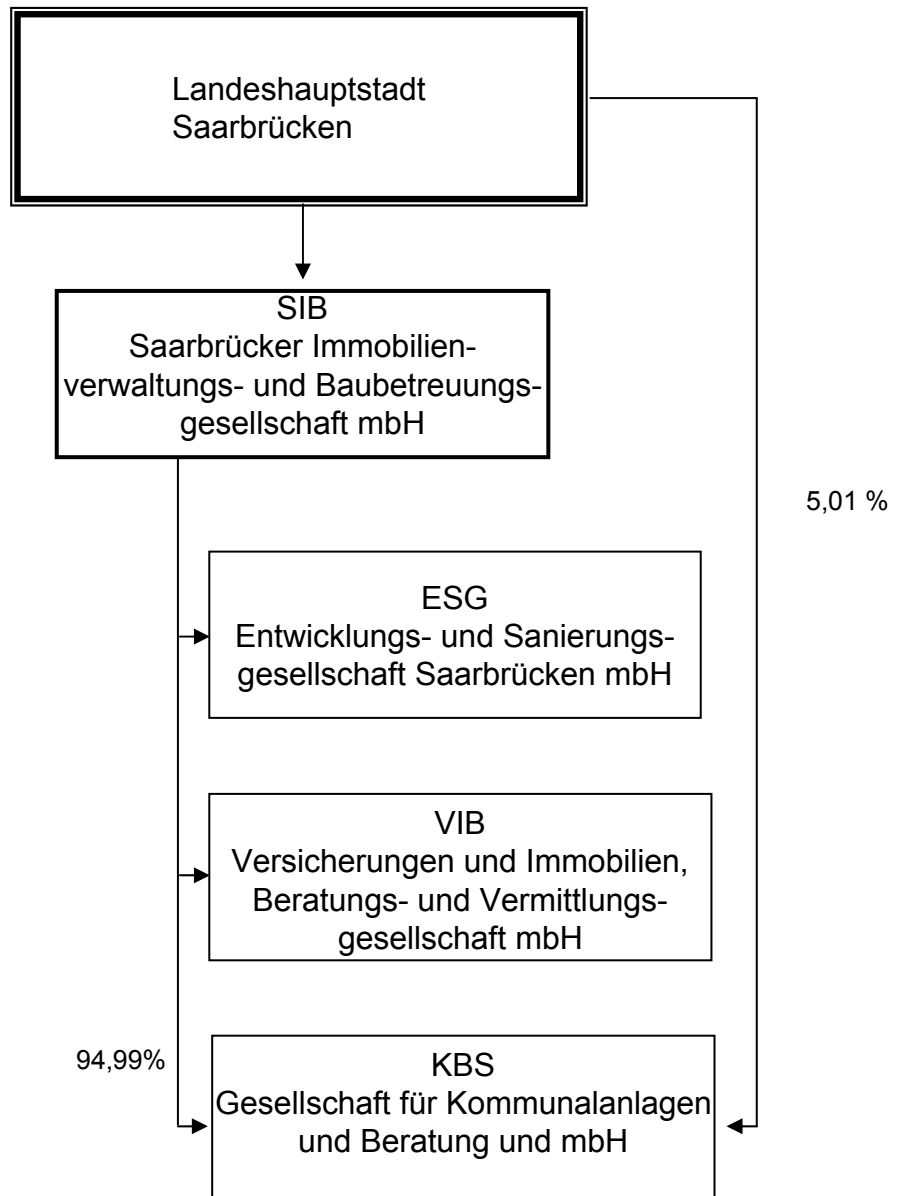
8. Vermögens-, Finanz- und Ertragslage

Sonstige Wirtschaftszahlen	2011	2010	Abw. absolut	Abw. in %
Mitarbeiter	22	20	2	10
davon Auszubildende	2	2	0	0
				0
Stand 30.06.2011: 20 davon Auszubildende: 1				
Bilanzsumme (T€)	2.308	2.548	-240	-9
Umsatzerlöse (T€)	3.310	3.548	-238	-7
Bilanzgewinn/Verlust (T€)	1.642	1.878	-236	-13

IV

Wohn- und Baubereich

Wohn- und Baubereich



Saarbrücker Immobilien- verwaltungs- und Baube- treuungsgesellschaft mbH

SIB

St. Johanner Straße 110
66115 Saarbrücken

www.mehr-als-gewohnt.de

Tel. 0681/3016-0

Fax: 0681/3016-100

Email: immo.vermietung@ig-sb.de

1. Geschäftsführung

Dipl.-Ing. Radu Gurau
Christian Patzwahl

2. Gründung der Gesellschaft

1990

3. Stammkapital der Gesellschaft

8.800.500 €

4. Beteiligungsverhältnisse

Landeshauptstadt Saarbrücken

100 %

8.800.500 €

5. Unternehmensgegenstand

Gegenstand des Unternehmens ist die Errichtung, Betreuung, Bewirtschaftung und Verwaltung von Bauten im Rahmen gemeindlicher Daseinsvorsorge in allen Rechts- und Nutzungsformen, darunter Eigenheime und Eigentumswohnungen. Die Gesellschaft kann außerdem alle im Bereich der Wohnungswirtschaft, des Städtebaus und der Infrastruktur anfallenden Aufgaben übernehmen, Grundstücke erwerben, belasten und veräußern sowie Erbbaurechte ausgeben. Sie kann Gemeinschaftsanlagen und Folgeeinrichtungen, Läden und Gewerbebauten und kulturelle Einrichtungen und Dienstleistungen bereitstellen.

Gegenstand des Unternehmens ist auch die umfassende Besorgung der Geschäfte Dritter, die ganz oder teilweise in dem vorstehend bezeichneten Geschäftsbereich tätig sind. Die Gesellschaft darf auch sonstige Geschäfte betreiben, sofern diese dem Gesellschaftszweck mittelbar oder unmittelbar dienlich sind. Die Gesellschaft kann sich an Unternehmen, die ihren Zwecken dienen oder förderlich sind, in jeder gesetzlich zulässigen Form beteiligen oder solche Unternehmen erwerben oder errichten. Sie darf auch Zweigniederlassungen errichten.

Im Rahmen des Geschäftsbesorgungsvertrages mit der SGS vom 18.12.1990 ist die SIB in die zwischen der SGS und der Stadt Saarbrücken bestehenden Geschäftsbesorgungsverträge bezüglich der Verwaltung der städtischen Wohnungen und der Anmietung von Wohnraum für Asylsuchende und Aus- und Übersiedler mit allen Rechten und Pflichten eingetreten.

Mit Beginn des Jahres 1991 übernahm die Gesellschaft im Rahmen eines Personalüberleitungsvertrages das gesamte aktive Personal der SGS. Mit der SGS wurde ab diesem Zeitpunkt ein Geschäftsbesorgungsvertrag zur umfassenden Durchführung ihrer Geschäfte abgeschlossen, ebenso trat die Gesellschaft in die mit der Stadt Saarbrücken über die Verwaltung der städtischen sowie der angemieteten Wohnungen abgeschlossenen Verträge ein.

Die Leistungen umfassen insbesondere die Gestellung von Personal, Räumlichkeiten und Betriebs- und Geschäftsausstattung zur Verwaltung der Wohnbestände, Instandhaltungsleistungen, Bauleistungen, Baubetreuungsleistungen sowie die kaufmännische Rechnungslegung. Die der Gesellschaft entstehenden Kosten werden den Vertragspartnern in Rechnung gestellt.

6. Aufsichtsrat

§ 12 (1) - (4) Gesellschaftsvertrag

(1) Der Aufsichtsrat besteht aus mindestens vierzehn Mitgliedern.

(2) Dem Aufsichtsrat gehören an:

a) der Oberbürgermeister/die Oberbürgermeisterin der Landeshauptstadt Saarbrücken als Vorsitzende/r,

b) zehn von der Gesellschafterversammlung auf Vorschlag des Stadtrates der Landeshauptstadt Saarbrücken zu wählende Mitglieder, darunter muss sich ein Beigeordneter/eine Beigeordnete der Landeshauptstadt Saarbrücken befinden,

c) drei ArbeitnehmervertreterInnen.

(3) Die Mitglieder gemäß Abs. 2 lit. b) werden von der Gesellschafterversammlung

gewählt. Die ArbeitnehmervertreterInnen gemäß Abs. 2 lit. c) werden von den ArbeitnehmerInnen der Gesellschaft in Urwahl nach den einschlägigen Bestimmungen des Betriebsverfassungsgesetzes gewählt; die Wahl der ArbeitnehmervertreterInnen bedarf der Zustimmung der Gesellschafterversammlung.

(4) Die Amtszeit der Mitglieder nach Abs. 2 lit. b) und c) endet mit der Gesellschafterversammlung, die nach der Neukonstituierung des Stadtrates der Landeshauptstadt Saarbrücken stattfindet. Wiederwahl ist zulässig.

Mitglieder des Aufsichtsrates: Juli 2012

Charlotte Britz, Oberbürgermeisterin,
AR-Vorsitzende

Bge. Dr. Rena Wandel-Hoefer

Marcel Dubois, SPD

Axel Gintzel, Arbeitnehmervertreter

Dr. Michael Jung, CDU

Winfried Jung, Die Linke

Uwe Kirwald, SPD

Rudolf Kraus, CDU

Klaus Leismann, B'90/Die Grünen

Rüdiger Linsler, FDP

Frank Martini, SPD

Roberto Presti, Arbeitnehmervertreter

Rainer Ritz, CDU, stellv. Vorsitzender

Anja Stiefel, stellv. Vorsitzende, AN-Vertreter

Verhinderungsvertreter:

Bg. Harald Schindel

Dorit Wolter, SPD

Stefan Brand, CDU

Thomas Schaumburger, Die Linke

Britta Blau, SPD

Hermann Hoffmann, CDU

Claudia Willger-Lambert, B'90/Die Grünen

Jürgen Lenhof, FDP

Karl Brixius, SPD

Hans-Georg Vinzent, CDU

7. Beteiligung an anderen Gesellschaften

	Anteil in %	Anteil
SGS	50,44 %	8.796.265 €
VIB	100 %	51.129 €
KBS	94,99 %	823.270 €

8. Vermögens-, Finanz- und Ertragslage

AKTIVA	2011 T€	2010 T€	Abw. absolut	Abw. in %
Immaterielles Vermögen	88	38	50	132
Sachanlagen	26.548	26.928	-380	-1
Finanzanlagen	21.207	21.218	-11	0
ANLAGEVERMÖGEN	47.843	48.184	-341	-1
Vorräte	1.015	935	80	9
Forderungen u. sonstige Vermögensgegenstände	3.776	3.226	550	17
Flüssige Mittel	186	118	68	58
UMLAUFVERMÖGEN	4.977	4.279	698	16
RAP	17	18	-1	-6
BILANZSUMME	52.837	52.481	356	1

PASSIVA	2011 T€	2010 T€	Abw. absolut	Abw. in %
Gezeichnetes Kapital	8.800	8.800	0	0
Rücklagen	10.485	12.005	-1.520	-13
Gewinn- / Verlustvortrag	0	8	-8	-100
Jahresüberschuss/-fehlbetrag	-62	-892	830	-93
EIGENKAPITAL	19.223	19.921	-698	-4
Sonderposten	0	0	0	0
Rückstellungen	7.571	7.637	-66	-1
Verbindlichkeiten	25.963	24.844	1.119	5
- kurzfristig	6.705	4.952	1.753	35
- langfristig	19.258	19.892	-634	-3
FREMDKAPITAL	33.534	32.481	1.053	3
RAP	80	78	2	3
BILANZSUMME	52.837	52.480	357	1

Gewinn- und Verlustrechnung	2011 T€	2010 T€	Abw. absolut	Abw. in %
Umsatzerlöse	12.488	11.600	888	8
Bestandsveränderungen	77	0	77	0
aktivierte Eigenleistungen	30	0	30	0
sonst. betr. Erträge	19	51	-32	-63
Gesamtleistung	12.614	11.651	963	8
Materialaufwand	3.589	3.056	533	17
Personalaufwand	6.351	6.294	57	1
Abschreibungen	789	781	8	1
sonstiger betr. Aufwand	1.494	1.391	103	7
Zinsaufwendungen	1.579	1.548	31	2
Sonstige Steuern	22	20	2	10
Betriebsergebnis	-1.210	-1.439	229	-16
Finanzergebnis	937	759	178	23
Neutrales Ergebnis	227	-105	332	-316
Außerordentliche Aufwendungen	74	106	-32	-30
Ertragssteuern	-57	1	-58	-5.800
Jahresergebnis	-63	-892	829	-93

Sonstige Wirtschaftszahlen	2011	2010	Abw. absolut	Abw. in %
Mitarbeiter	135	135	0	0
davon Auszubildende	15	15	0	0
Stand 30.06.2012: davon Auszubildende:	129 14			
Investitionen in T€	463	113	350	310
Leistungszahlen: Stand 31.12.				
Von der SIB verw. Wohnungen				
SGS	6.733	6.752	-19	0
LHS	176	186	-10	-5
Sonstige	809	802	7	1
Zusammen	7.718	7.740	-22	0
	Mio. €	Mio. €	Mio. €	
Von der SIB für die SGS abgewickelte Gesamtmietumsätze	32,4	32,0	0,4	1
Von der SIB für die SGS abgewickelter betreutes Bauvolumen	6,2	1,1	5,1	464

9. Geschäftsverlauf und voraussichtliche Entwicklung des Unternehmens

Die Gesellschaft war im Geschäftsjahr 2011 entsprechend den abgeschlosse-

nen Geschäftsbesorgungsverträgen sowie in der An- und Weitervermietung

von Wohnungen und in der Wohnungseigentums- und Hausverwaltung tätig. Des Weiteren bewirtschaftete sie ihre eigenen Gewerbeimmobilien Haus Berlin und Betzenstraße 6 sowie das in 2004 erworbene Bürogebäude St. Johanner Str. 110.

Für das Beteiligungsunternehmen **SGS** besorgte die Gesellschaft die Geschäfte umfassend. Neben der Miethausverwaltung und Bewirtschaftung mit einem Gesamtmietumsatz in Höhe von 32,4 Mio. € wurde ein Investitionsprogramm von rund 6,2 Mio. € betreut.

Das Bauvolumen betrifft ausschließlich im eigenen Wohnungsbestand durchgeführte Generalsanierungs- und Modernisierungsmaßnahmen.

Das Instandhaltungsvolumen belief sich auf 3,6 Mio. €.

Die SGS erzielt in 2011 einen Jahresfehlbetrag in Höhe von 1.648 T€, der auf neue Rechnung vorgetragen werden soll.

Für die **Landeshauptstadt Saarbrücken** verwaltete und bewirtschaftete die Gesellschaft per 31.12.2011 176 Wohn- und 14 Gewerbeeinheiten. Für ihre Tätigkeit erhielt die SIB in 2011 ein Geschäftsbesorgungsentgelt von T€ 149.

Mit Vertrag vom 01.03.2002 beauftragte der Eigenbetrieb Gebäudemanagement der Landeshauptstadt Saarbrücken die SIB mit dem Verkauf eines wesentlichen Teils der o.g. Wohnungen. Im abgelaufenen Jahr wurden hierbei 17 Wohnungen veräußert.

Die Geschäftsbesorgungstätigkeit für die **KBS** umfasst die Gestellung der Geschäftsführung, die Aufschaltung von Telekommunikationsgeräten, die Nutzung von Räumlichkeiten und die arbeitstechnische und -medizinische Betreuung. Die SIB erhielt hierfür in 2011 eine Vergütung von 130 T€ zusätzlich der gesetzlichen Umsatzsteuer.

Die Gesellschaft verwaltete zum 31.12.2011 27 Eigentümergemeinschaften nach dem Wohnungseigentumsgesetz mit 725 Wohn- und Gewerbeeinheiten. Daneben werden 84 Wohneinheiten verwaltet (Mietverwaltung). Die Erlöse aus der Verwaltungstätigkeit werden mit T€ 189 (Vorjahr: T€ 159) ausgewiesen.

Die Gesellschaft hat in Abstimmung mit der Landeshauptstadt Saarbrücken ein systematisches Risikomanagementsystem eingeführt und berichtet regelmäßig an den Gesellschafter. Darin sind alle bekannten Risiken enthalten. Das Risikomanagementsystem befindet sich derzeit in Überarbeitung mit dem Ziel, die Risikobetrachtung als integralen Bestandteil eines aussagefähigeren Controllings zu implementieren.

Im Rahmen der Geschäftsbesorgungstätigkeit ist die SIB insbesondere von der geschäftlichen Entwicklung der SGS abhängig. Für SGS und SIB wurde ausgehend von einer Ertragskraftanalyse aller Objekte unter dem Titel Zukunftskonzept 2025 eine im Ergebnis 15-jährige Investitions-, Finanz- und Erfolgsplanung erstellt, die künftig den Kern der Fortschreibung des erstellten Sanierungskonzeptes bilden wird.

Die Geschäftsführung geht hierbei von einem Gelingen des Sanierungskonzeptes und somit weiterhin davon aus, dass der Fortbestand des Unternehmens auch in Zukunft gesichert werden kann.

Die Entwicklung des 1. Quartals 2012 bewegt sich im Rahmen des Wirtschaftsplanes.

In den nächsten Jahren wird noch mit Jahresfehlbeträgen gerechnet, mittelfristig jedoch mit einem positiven Jahresergebnis. Durch eine Entnahme aus der Kapitalrücklage ist die jährliche Gewinnausschüttung an die Gesellschafterin gewährleistet.

Saarbrücker gemeinnützige Siedlungsgesellschaft mbH

SGS

St. Johanner Straße 110
66115 Saarbrücken

www.mehr-als-gewohnt.de

Tel. 0681/3016-0

Fax: 0681/3016-100

Email: immo.vermietung@ig-sb.de

1. Geschäftsführung

Dipl.- Ing. Radu Gurau
Christian Patzwahl

2. Gründung der Gesellschaft

1919

3. Stammkapital der Gesellschaft

17.439 T€

4. Beteiligungsverhältnisse

Landeshauptstadt Saarbrücken	48,63 %	8.481 T€
Saarbrücker Immobilienverwaltungs- und Bau- betreuungsgesellschaft mbH	50,44 %	8.796 T€
Sparkasse Saarbrücken	0,93 %	162 T€

5. Unternehmensgegenstand

Gegenstand des Unternehmens:

(1) Zweck der Gesellschaft ist vorrangig eine sichere und sozial verantwortbare Wohnungsversorgung der breiten Schichten der Bevölkerung (gemeinnütziger Zweck). Dabei soll die Preisbildung für Überlassung von Mietwohnungen und die Veräußerung von Wohnungsbauten angemessen sein, das heißt, eine Kostendeckung einschließlich angemessener Verzinsung des Eigenkapitals sowie die Bildung ausreichender Rücklagen unter Berücksichtigung einer Gesamtrentabilität des Unternehmens ermöglichen.

(2) Die Gesellschaft errichtet, bewirtschaftet und verwaltet Bauten in allen Rechts- und Nutzungsformen. Sie kann außerdem Grundstücke erwerben, belasten und veräußern sowie Erbbaurechte ausgeben. Sie kann Gemeinschaftsanlagen und Folgeeinrichtungen bereitstellen.

(3) Die Gesellschaft kann sich an Unternehmen, die ihren Zwecken dienen oder förderlich sind, in jeder gesetzlich zulässigen Form beteiligen oder solche Unternehmen erwerben oder errichten. Sie darf auch Zweigniederlassungen errichten.

6. Aufsichtsrat

§ 8 (1), (2), (3) Gesellschaftsvertrag

(1) Der Aufsichtsrat besteht aus achtzehn Mitgliedern.

(2) Dem Aufsichtsrat gehören an

1) Der/die OberbürgermeisterIn der Landeshauptstadt Saarbrücken als Vorsitzende/r,

2) vierzehn weitere Mitglieder, davon

a) ein/e VertreterIn der Sparkasse Saarbrücken,

b) dreizehn auf Vorschlag des Stadtrates der Landeshauptstadt Saarbrücken von der Gesellschafterversammlung zu wäh-

lende Mitglieder, unter welchen sich der/die BaudezernentIn der Landeshauptstadt Saarbrücken befinden muss.
3) drei ArbeitnehmervertreterInnen aus dem Aufsichtsrat der Saarbrücker Immo-

bilienverwaltungs- und Baubetreuungsgesellschaft mbH (SIB), Saarbrücken.
(3) Die Mitglieder gem. Abs. 2 Nr. 2 lit. a) - c) werden von der Gesellschafterversammlung gewählt.

Mitglieder des Aufsichtsrates: Juli 2012

Charlotte Britz Oberbürgermeisterin,
AR-Vorsitzende
Bg. Rena Wandel-Hoefer
Britta Blau, SPD
Stefan Brand, CDU
Uwe Conradt, CDU
Marcel Dubois, SPD,
Edith Eckert, CDU
Werner Hubertus, B'90/Die Grünen
Uwe Johmann, Sparkasse
Winfried Jung, Die Linke
Jessica Zeyer, FDP
Frank Martini, SPD
Roberto Presti
Rainer Ritz, CDU
Tobias Hunsicker (bis 31.01.2011)
Rudolf Hammes
Thomas Schaumburger, Die Linke
Anja Stiefel
Dorit Wolter, SPD

Verhinderungsvertreter:

Bg.
Sylvia Josette Schuhe, SPD
Hermann Hoffmann, CDU
Dr. Michael Jung, CDU
Uwe Kirwald, SPD
Rudolf Kraus, CDU
Klaus Leismann, B'90/Die Grünen

Michael Bleines, Die Linke
Jürgen Lenhof, FDP
Karl Brixius, SPD
Iris Schäfer
Hans-Georg Vinzent, CDU

Claudia Stadter, Die Linke
Jasmin Heyer
Klaus Schroeter, SPD

7. Beteiligung an anderen Gesellschaften

Keine

8. Vermögens-, Finanz- und Ertragslage

AKTIVA	2011 T€	2010 T€	Abw. absolut	Abw. in %
Immaterielles Vermögen	0	0	0	0
Sachanlagen	173.690	175.235	-1.545	-1
Finanzanlagen	6	6	0	0
ANLAGEVERMÖGEN	173.696	175.241	-1.545	-1
Vorräte	10.778	10.782	-4	0
Forderungen u. sonstige Vermögensgegenstände	6.514	4.660	1.854	40
Flüssige Mittel	1.967	6.794	-4.827	-71
UMLAUFVERMÖGEN	19.259	22.236	-2.977	-13
RAP	381	518	-137	-26
BILANZSUMME	193.336	197.995	-4.659	-2

PASSIVA	2011 T€	2010 T€	Abw. absolut	Abw. in %
Gezeichnetes Kapital	17.439	17.439	0	0
Rücklagen	16.904	16.905	-1	0
Gewinnvortrag	-7.649	-2.818	-4.831	171
Jahresüberschuss/-fehlbetrag	-1.648	-4.832	3.184	-66
EIGENKAPITAL	25.046	26.694	-1.648	-6
Sonderposten	0	0	0	0
Rückstellungen	1.166	1.298	-132	-10
Verbindlichkeiten	167.103	169.981	-2.878	-2
- kurzfristig	14.283	13.752	531	4
- langfristig	152.820	156.229	-3.409	-2
FREMDKAPITAL	168.269	171.279	-3.010	-2
RAP	21	22	-1	-5
BILANZSUMME	193.336	197.995	-4.659	-2

Gewinn- und Verlustrechnung	2011 T€	2010 T€	Abw. absolut	Abw. in %
Umsatzerlöse	32.435	32.006	429	1
Bestandsveränderungen	-13	-118	105	-89
aktivierte Eigenleistungen	305	0	305	0
sonst. betr. Erträge	203	421	-218	-52
Gesamtleistung	32.930	32.309	621	2
Materialaufwand	19.941	20.502	-561	-3
Personalaufwand	0	0	0	0
Abschreibungen	7.124	7.508	-384	-5
sonstiger betr. Aufwand	210	834	-624	-75
sonstige Steuern	11	10	1	10
Betriebsergebnis	5.644	3.455	2.189	63
Finanzergebnis	-6.721	-7.710	989	-13
Neutrales Ergebnis	-571	-577	6	-1
Ertragsteuern	0	0	0	0
Jahresergebnis	-1.648	-4.832	3.184	-66

Sonstige Wirtschaftszahlen	2011	2010	Abw. absolut	Abw. in %
Mitarbeiter	0	0	0	0
Stand 30.06.11: 0				
Investitionen in Mio. €	6,2	1,1	5,1	464
Leistungszahlen:				
Besitz in Einheiten				
Wohnungen	6.733	6.752	-19	0
Gewerbliche Einheiten und Sondernutzungsrechte	49	47	2	4
Garagen und Stellplätze	1.795	1.789	6	0
Mieterlöse in T€				
Wohnungen	23.849	23.636	213	1
Gewerblich	161	121	40	33
Garagen und Stellplätze	400	380	20	5

9. Geschäftsverlauf und voraussichtliche Entwicklung des Unternehmens

Der Wohnungsbestand verringerte sich gegenüber dem Vorjahr per Saldo um 19 Einheiten. Dem Abgang durch den Verkauf der Häuser Frankenstr. 18 und Leipziger Str. 68 mit insgesamt 22 Einheiten stehen dabei der Erwerb von zwei Wohnungen Am Krenzelsberg sowie die Zuführung einer bisher nicht vermietbaren Wohnung gegenüber.

Die durchschnittliche Kaltmiete ohne Nebenkosten im Bestand hat sich zum Dezember des Jahres auf 4,66 Euro/qm Wohnfläche erhöht nach Euro 4,63/qm im Vorjahr. Die Erhöhung resultiert aus Mietanpassungen im Rahmen von Mieterwechseln bzw. aus der Neuvermietung nach Modernisierung.

Die Erlösschmälerungen (Kaltmiete) für den gesamten Immobilienbestand betragen T€ 2.626 nach T€ 2.738 im Vorjahr. Hiervon entfielen T€ 2.456 auf den Bereich der Mietwohnungen.

Der Leerstand betrug zum 31.12.2011 insgesamt 764 Wohnungen (= 11,4 %), die größtenteils von der Gesellschaft wegen geplanter Modernisierungsmaßnahmen entmietet wurden bzw. zustandsbedingt nicht vermietbar sind.

Sämtliche Forderungen aus bestehenden und beendeten Mietverhältnissen

wurden wie im Vorjahr zum Abschlussstichtag zu 90 % wertberichtigt (T€ 197). Der Wohnungsbestand der Gesellschaft wird planmäßig instandgesetzt. Im abgelaufenen Geschäftsjahr wandte die Gesellschaft T€ 3.634 (Vorjahr: T€ 3.919) für die Instandhaltung ihrer Gebäude und Wohnungen auf.

Zum Abschlussstichtag bilanziert die Gesellschaft liquide Mittel in Höhe von rund 1.9 Mio. Euro.

Die Gesellschaft hat in Abstimmung mit der Landeshauptstadt Saarbrücken ein systematisches Risikomanagementsystem eingeführt, in welchem halbjährlich detailliert über die Risikosituation an das Aufsichtsgremium berichtet wird. Das Risikomanagementsystem befindet sich in Überarbeitung mit dem Ziel, die Risikobetrachtung stärker in das Controlling zu integrieren sowie um die Aspekte des Zukunftskonzepts zu erweitern.

Aufbauend auf einer detaillierten Ertragskraftanalyse aller Objekte hat die Geschäftsführung unter dem Namen „Zuko 25/Zukunftskonzept“ eine 15-jährige Investitions-, Wirtschafts- und Finanzplanung bis zum Jahre 2025 erstellt, die die Fortschreibung des im Jahre

2009 erstellten Sanierungskonzeptes bildet.

Die Nachfragesituation auf dem Wohnungsmarkt zeigt nach wie vor gestiegene Ansprüche der Mietinteressenten hinsichtlich Ausstattungsstandard und Sanierungszustand, so dass sich eine Vielzahl von Bestandswohnungen nach Auszug der bisherigen Mieter als nicht mehr marktfähig erweist. Für die Gesellschaft ergibt sich hieraus das Risiko, dass der derzeit bestehende Wohnungsleerstand nicht nachhaltig gesenkt werden kann.

Insofern bestehen die Chancen der Gesellschaft darin, in den kommenden Jah-

ren durch die im Rahmen des Zukunftskonzeptes festgelegten Modernisierungsmaßnahmen und innerhalb der dort festgelegten Budgets die nachhaltige Marktfähigkeit des Wohnungsbestandes wiederherzustellen und dadurch den Wohnungsleerstand dauerhaft zu senken.

Zusammenfassend geht die Geschäftsführung von einem Gelingen des Restrukturierungsprozesses und somit davon aus, dass der Fortbestand des Unternehmens uneingeschränkt gesichert werden kann.

VIB Versicherungen und Immobilien, Beratungs- und Vermittlungsgesellschaft mbH

VIB

Haus Berlin / Hafenstraße 5
66111 Saarbrücken

www.mehr-als-gewohnt.de

Tel. 0681/3016-250

Fax: 0681/3016-254

Email: vib.service@ig-sb.de

1. Geschäftsführung

Joachim Kasper

2. Gründung der Gesellschaft

Erwerb der GmbH am

03.09.1999

3. Stammkapital der Gesellschaft

100.000 DM

4. Beteiligungsverhältnisse

Saarbrücker Immobilienverwaltungs- und Baubetreuungsgesellschaft mbH

100 %

100.000 DM

5. Unternehmensgegenstand

§2 Gegenstand des Unternehmens

(1) Gegenstand des Unternehmens ist

a) die Durchführung von Sicherheits- und Bedarfsanalysen für Risikoabsicherungen rund um die Immobilie, die Entwicklung entsprechender Deckungskonzepte und die Besorgung des entsprechenden Versicherungsschutzes für die Saarbrücker Immobilienverwaltungs- und Baubetreuungsgesellschaft mbH, Saarbrücken, und ihre unmittelbaren und mittelbaren Beteiligungsunternehmen sowie für ihre Vertragspartner;

b) der Erwerb und die Veräußerung von Immobilien jeder Art im Rahmen des Unternehmensgegenstandes der Saarbrücker Immobilienverwaltungs- und Baubetreuungsgesellschaft mbH, Saarbrücken, und ihrer unmittelbaren

und mittelbaren Beteiligungsunternehmen sowie die Entwicklung von Finanzierungsmodellen und die Vermittlung von Finanzierungen für diese Immobiliengeschäfte.

(2) Die Gesellschaft ist zu allen Geschäften und Maßnahmen berechtigt, die zur Erreichung des genannten Gesellschaftszweckes notwendig und nützlich erscheinen. Die Gesellschaft ist überwiegend auf dem Gebiet der Landeshauptstadt Saarbrücken tätig. Sie kann sich zur Erfüllung ihrer Aufgaben anderer Unternehmen bedienen, sich an anderen Unternehmen, die ihren Zwecken dienlich oder förderlich sind, in jeder gesetzlich zulässigen Form beteiligen und solche Unternehmen erwerben oder errichten.

6. Aufsichtsrat

§ 7 (1) Gesellschaftsvertrag

(1) Die Gesellschaft hat einen Aufsichtsrat, der aus dem Oberbürgermeister der Landeshauptstadt Saarbrücken und den Geschäftsführern der Saarbrücker Immobilienverwaltungs- und Baubetreuungsgesellschaft mbH,

Saarbrücken, sowie drei weiteren Mitgliedern, die aus dem Aufsichtsrat der Saarbrücker Immobilienverwaltungs- und Baubetreuungsgesellschaft mbH, Saarbrücken, entsandt werden, besteht.

Mitglieder des Aufsichtsrates: Juli 2012

Charlotte Britz, Oberbürgermeisterin
 Manfred Dörr, Geschäftsführer
 Marcel Dubois, SPD
 Dr. Michael Jung, CDU
 Winfried Jung, Die Linke
 Christian Patzwahl, Geschäftsführer

Verhinderungsvertreter:

Klaus Jungmann
 Uwe Kirwald, SPD
 Hermann Hoffmann, CDU
 Thomas Schaumburger, Die Linke

7. Beteiligung an anderen Gesellschaften

keine

8. Vermögens-, Finanz- und Ertragslage

AKTIVA	2011 T€	2010 T€	Abw. absolut	Abw. in %
Immaterielles Vermögen	0	0	0	0
Sachanlagen	2	2	0	0
Finanzanlagen	0	0	0	0
ANLAGEVERMÖGEN	2	2	0	0
Vorräte	0	0	0	0
Forderungen u. sonstige	47	5	42	840
Vermögensgegenstände	0	0	0	0
Flüssige Mittel	91	160	-69	-43
UMLAUFVERMÖGEN	138	165	-27	-16
RAP	0	0	0	0
BILANZSUMME	140	167	-27	-16

PASSIVA	2011 T€	2010 T€	Abw. absolut	Abw. in %
Gezeichnetes Kapital	51	51	0	0
Rücklagen	0	0	0	0
Gewinn- / Verlustvortrag	0	0	0	0
Jahresüberschuss/-fehlbetrag	0	0	0	0
EIGENKAPITAL	51	51	0	0
Sonderposten	0	0	0	0
Rückstellungen	7	5	2	40
Verbindlichkeiten	82	111	-29	-26
- kurzfristig	82	111	-29	-26
- langfristig		0	0	0
FREMDKAPITAL	89	116	-27	-23
RAP	0	0	0	0
BILANZSUMME	140	167	-27	-16

Gewinn- und Verlustrechnung	2011 T€	2010 T€	Abw. absolut	Abw. in %
Umsatzerlöse	311	329	-18	-5
Bestandsveränderungen	0	0	0	0
Aktivierete Eigenleistungen	0	0	0	0
Sonst. betr. Erträge	1	0	1	0
Gesamtleistung	312	329	-17	-5
Materialaufwand	18	16	2	13
Personalaufwand	172	180	-8	-4
Abschreibungen	0	0	0	0
Sonstiger betr. Aufwand	44	41	3	7
Sonstige Steuern	1	1	0	0
Betriebsergebnis	77	91	-14	-15
Finanzergebnis	1	1	0	0
Neutrales Ergebnis	0	0	0	0
Ertragssteuern	0	0	0	0
Jahresergebnis vor EAV	78	92	-14	-15

Sonstige Wirtschaftszahlen	2011	2010	Abw. absolut	Abw. in %
Mitarbeiter	1	1	0	0
davon Auszubildende	0	0	0	0
				0
Stand 30.06.2011: 1				
davon Auszubildende:				
Investitionen (T€)	0	0	0	0

9. Geschäftsverlauf und voraussichtliche Entwicklung des Unternehmens

Die VIB GmbH befasste sich im Geschäftsjahr 2011 ausschließlich mit dem Vertrieb von Versicherungen. Für den Versicherungsbetrieb besteht ein Agenturverhältnis mit den SAARLAND-Versicherungen AG in Saarbrücken.

Die Gesellschaft erwirtschaftete in 2011 einen Jahresüberschuss von rd. 78T€, der an die SIB GmbH abgeführt wurde. In 2011 wurden die Zielgruppen Privatkunden und Gewerbekunden gleichermaßen akquiriert. Die Geschäftsführung geht von einer stabilen Entwicklung der Ertragslage in den beiden Folgejahren aus.

Gesellschaft für Kommunalanlagen und Beratung Saarbrücken mbH **KBS**

St. Johanner Straße 110
66115 Saarbrücken

Tel. 0681/30 16-400
Fax: 0681/30 16-410
Email: ferdinand.joiko@ig-sb.de

1. Geschäftsführung

Gabi Klein
Sabine Maher-Barthel

2. Gründung der Gesellschaft 1964

3. Stammkapital der Gesellschaft 866.690,87 €

4. Beteiligungsverhältnisse

SIB	94,99 %	823.231,06 €
LHS	5,01 %	43.459,81 €

5. Unternehmensgegenstand

Gegenstand des Unternehmens ist:

- die Erbringung von Beratungs-, Koordinierungs- und sonstigen Dienstleistungen für die Landeshauptstadt Saarbrücken und ihre Gesellschaften,
- die Miete, die Pacht, der Erwerb und die Herrichtung sowie die Bebauung von Grundstücken, die der Gesellschaft von der Landeshauptstadt Saarbrücken zum Zwecke der Vermietung oder Verpachtung an Gewerbetreibende übertragen werden,
- die Errichtung, der Betrieb, die Vermietung und die Verpachtung von Parkanlagen und Garagenhäusern in der Landeshauptstadt Saarbrücken sowie die Beteiligung an Unternehmen, die den gleichen Geschäftszweck verfolgen oder sonst dem ruhenden Verkehr dienen,
- die Herrichtung, die Bewirtschaftung, die Vermietung und die Verpachtung von Gewerbeflächen im Eigentum der Gesellschaft.

6. Beirat

§ 9 Gesellschaftsvertrag Zusammensetzung und Amtsdauer des Beirates

(1) Der Beirat besteht aus 8 Mitgliedern, und zwar gehören ihm an:

a) die Oberbürgermeisterin / der Oberbürgermeister der Landeshauptstadt Saarbrücken als geborenes Mitglied,

b) Fünf vom Stadtrat der Landeshauptstadt nach d'Hondt gewählte Vertreter, sowie

c) zwei weitere Mitglieder, die von der Gesellschafterversammlung gewählt werden.

(2) Die Mitgliedschaft im Beirat endet für die gewählten Mitglieder mit dem Schluss der Gesellschafterversammlung,

die über die Entlastung für das vierte Geschäftsjahr nach der Wahl beschließt. Hierbei wird das Geschäftsjahr, in dem

Mitglieder des Beirates:

Ralf Latz, Bürgermeister,
Vorsitzender
Michael Bleines, Die Linke
Gerd Hirschmann, CDU
Rudolf Kraus, CDU
Susanne Nickolai, SPD
Elisabeth Rammel, SPD
VDir. Erich Schermer
VDez. Jürgen Wohlfarth

die Wahl stattfindet, nicht mitgerechnet. Wiederwahl ist zulässig.

Verhinderungsvertreter:

Martin Kalkoffen, Die Linke
Uwe Conradt, CDU
Stefan Brand, CDU
Frank Martini, SPD
Harald Müller, SPD
Torsten Lang
Dr. Lothar Kuntz

7. Beteiligung an anderen Gesellschaften

Kontour GmbH

Stammkapital
255.800 €

Anteil in %
5 %

8. Vermögens-, Finanz- und Ertragslage

AKTIVA	2011 T€	2010 T€	Abw. absolut	Abw. in %
Immaterielles Vermögen	100	0	100	0
Sachanlagen	25.746	25.914	-168	-1
Finanzanlagen	15	16	-1	-5
ANLAGEVERMÖGEN	25.862	25.930	-68	0
Vorräte	0	0	0	0
Forderungen u. sonstige Vermögensgegenstände	1.438	2.348	-910	-39
Flüssige Mittel	569	538	31	6
UMLAUFVERMÖGEN	2.008	2.887	-879	-30
RAP	46	49	-2	-5
BILANZSUMME	27.915	28.865	-950	-3

PASSIVA	2011 T€	2010 T€	Abw. absolut	Abw. in %
Gezeichnetes Kapital	867	867	0	0
Rücklagen	1.095	1.095	0	0
Gewinn- / Verlustvortrag	0	0	0	0
Jahresüberschuss/-fehlbetrag	7.791	9.753	-1.962	-20
EIGENKAPITAL	9.753	11.715	-1.962	-17
Sonderposten	0	0	0	0
Rückstellungen	5.910	4.561	1.349	30
Verbindlichkeiten	12.071	12.402	-330	-3
- kurzfristig	955	748	207	28
- langfristig	8.875	9.393	-518	-6
FREMDKAPITAL	17.981	16.962	1.019	6
RAP	182	188	-7	-4
BILANZSUMME	27.915	28.865	-950	-3

Gewinn- und Verlustrechnung	2011 T€	2010 T€	Abw. absolut	Abw. in %
Umsatzerlöse	4.772	4.470	301	7
Bestandsveränderungen	0	0	0	0
aktivierte Eigenleistungen	0	0	0	0
sonst. betr. Erträge	755	660	94	14
Gesamtleistung	5.526	5.131	395	8
Materialaufwand	735	411	324	79
Personalaufwand	602	588	14	2
Abschreibungen	1.446	1.383	63	5
sonstiger betr. Aufwand	2.673	1.104	1.569	142
sonstige Steuern	150	134	16	12
Betriebsergebnis	-80	1.511	-1.590	-105
Finanzergebnis	-748	-697	-51	7
Neutrales Ergebnis	0	0	0	0
Ertragssteuern	464	500	-36	-7
Jahresergebnis	-1.292	313	-1.605	-512

Sonstige Wirtschaftszahlen	2011	2010	Abw. absolut	Abw. in %
Mitarbeiter	17	15	-2	13
davon Auszubildende	0	0	0	0
			0	0
Stand 30.03.2012: 17 davon Auszubildende: 0			0	0
Investitionen (in T€)	1.378	244	-1.134	464
Leistungszahlen (in T€)				
Umsatzerlöse aus:				
Parkentgelte	328	7	-322	4.802
Parkuhren und Sonstige	307	321	15	-5
Miete/Pacht	4.136	4.142	6	0
Gesamt:	4.772	4.470	-301	7

9. Geschäftsverlauf und voraussichtliche Entwicklung des Unternehmens

Der Pachtvertrag mit QPark sowie der Vertrag zur Bewirtschaftung der Parkautomaten und Parkuhren werden ohne Probleme vollzogen.

Der Pachtvertrag mit der S & S Spaßbad GmbH wird ohne Probleme vollzogen. Das Berichtsjahr 2011 schließt mit einem Jahresverlust von 1.292 T€.

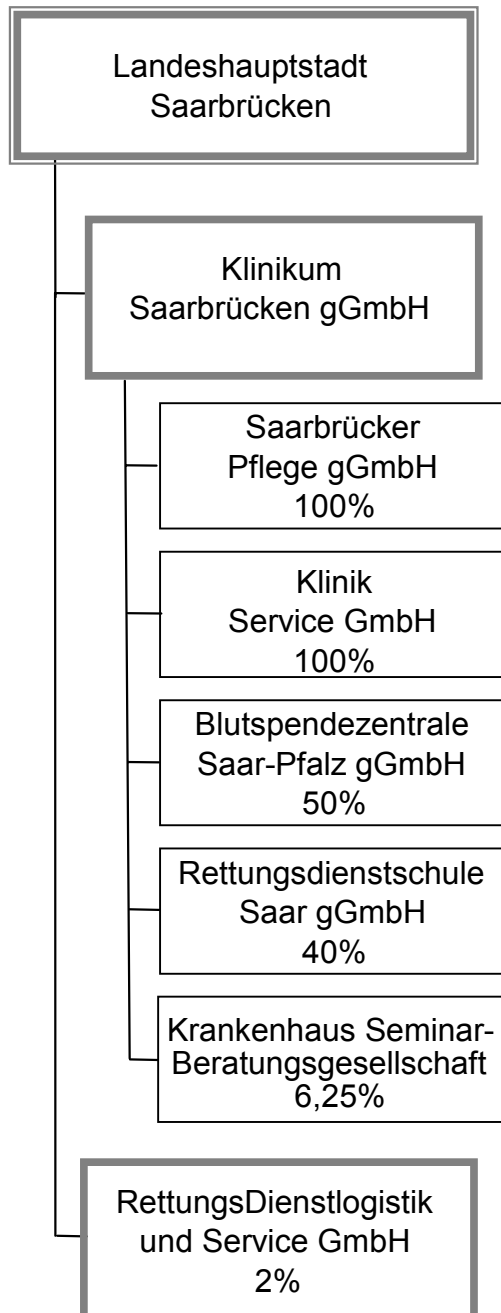
Die verbleibenden Mittel aus dem Verkauf der drei Parkhäuser Anfang 2007 reichen aus heutiger Sicht aus, um auch künftig die Liquidität der Gesellschaft zu sichern und die vorgesehene Gewinnausschüttung in Höhe von 900 T€ in 2012 sowie 600 T€ in den Folgejahren an die Gesellschafter zu ermöglichen.

Das Risikomanagement wurde gemäß den Richtlinien der LHS fortgeführt und ein Risikobericht erstellt. Dieser Bericht zeigt aber nicht die Risiken nach 2011 auf. Ab diesem Zeitpunkt besteht nach evtl. Kündigung des Pachtvertrags mit der S & S Spaßbad GmbH das Risiko einer nicht kostendeckenden Verpachtung. Die Geschäftsführung erwartet in 2012 und in den Folgejahren die vertragsgemäße Weiterführung der bisherigen Geschäftsbereiche und die kontinuierliche Weiterentwicklung des neu begonnenen operativen Geschäfts im Bereich der Bewirtschaftung von Parkierungseinrichtungen und eine Stabilisierung auf ertragreichem Niveau sowie eine problemlose Geschäftsabwicklung.

V

Gesundheitswesen

Gesundheitswesen



Klinikum Saarbrücken gGmbH

SWK

Winterberg 1
66119 Saarbrücken

Tel. 0681/963-0
Fax 0681/963-2600
www.klinikum-saarbruecken.de

1. Geschäftsführung

Dr. Susann Breßlein

2. Gründung der Gesellschaft

1992

3. Stammkapital der Gesellschaft

4.709.000 T€

4. Beteiligungsverhältnisse

Landeshauptstadt Saarbrücken

100 %

4.709.000 T€

5. Unternehmensgegenstand

Die Kliniken werden seit dem 01.01.1992 als gemeinnützige Gesellschaft mit beschränkter Haftung geführt. Im September 1999 fand eine Umfirmierung in Klinikum Saarbrücken gGmbH statt.

Gegenstand des Unternehmens ist der Betrieb der städtischen Kliniken unter Einbeziehung des jeweiligen Krankenhausbedarfsplanes. Zu den Aufgaben

gehört auch die Aus- und Weiterbildung für medizinische und andere Krankenhausberufe. Die Klinik ist ein akademisches Lehrkrankenhaus.

Die Klinikum Saarbrücken gGmbH ist im Krankenhausplan des Saarlandes aufgeführt. Sie nimmt zusammen mit dem Universitätsklinikum des Saarlandes Aufgaben der Maximalversorgung im Saarland wahr.

6. Aufsichtsrat

§ 9 (1) - (3) Gesellschaftsvertrag

(1) Die Gesellschaft hat einen Aufsichtsrat, auf den die Bestimmungen des Aktiengesetzes nur aufgrund konkreter Verweisung Anwendung finden.

(2) Der Aufsichtsrat besteht aus sechzehn Mitgliedern.

(3) Der Oberbürgermeister der Landeshauptstadt Saarbrücken ist gemäß § 114 Abs. 1 KSVG geborenes Mitglied und Vorsitzender des Aufsichtsrates. Dem Aufsichtsrat gehören weiter zwei Mitglieder der Verwaltung der Landeshauptstadt Saarbrücken an, die auf Vorschlag

des Oberbürgermeisters von der Gesellschafterversammlung in den Aufsichtsrat gewählt werden. Fünf von sechzehn Mitgliedern des Aufsichtsrates werden von der Arbeitnehmervertretung der Gesellschafterversammlung zur Wahl vorgeschlagen. Die weiteren acht Mitglieder des Aufsichtsrates, die nicht dem Stadtrat der Landeshauptstadt angehören müssen, werden auf Vorschlag des Stadtrates der Landeshauptstadt von der Gesellschafterversammlung gewählt.

**Mitglieder des Aufsichtsrates: Stand:
Juli 2012**

Harald Schindel, besonderer Vertreter der
Oberbürgermeisterin), AR-Vorsitzender
Jürgen Baumgarten,
Britta Blau,
Burkart Karin,
Martin Heckmann, stellv. AR-Vorsitzender
Wolfgang Klein,
Ana-Isabel Klumpp,

Elke Masurek
Petra Prinz,
Heide Schneider
Frank-Heinrich Schütze,
Claudia Stader,
Strobel Peter
Vera Wilhelm,
Jürgen Wohlfarth

7. Beteiligung an anderen Gesellschaften

	Anteil der SWK	Stammkapital
Klinikservice GmbH Saarbrücken	100 %	25.000 €
Saarbrücker Pflege gGmbH	100 %	25.564,59 €
Blutspendezentrale Saar-Pfalz gGmbH	33 1/3 %	135.000 €
Rettungsdienstschule Saar gGmbH	40 %	30.000 €
Krankenhaus Beratungs- und Seminargesellschaft mbH	6,25 %	40.000 €
Institut für Arzneitherapiesicherheit des Universitätsklini- kums Essen und der Klinikum Saarbrücken gGmbH	33 1/3 %	25.050 €

8. Vermögens-, Finanz- und Ertragslage

Sonstige Wirtschaftszahlen	2011	2010	Abw. absolut	Abw. in %
Mitarbeiter - davon Auszubildende	1.110	1.137	-27	-2
Stand 31.12.11:				
Investitionen (T€)	5.995	8.512	-2.517	-30
Bilanzsumme (Mio. €)	143	145	-2	-1
Umsatzerlöse und sonstige Erträge (Mio. €)	120	124	-4	-3
Bilanzgewinn (T€)	-3.517	200	-3.717	-1.859
Leistungszahlen:				
Planbetten	600	600	0	0
Fallzahl	26.219	26.345	-126	0

9. Geschäftsverlauf und voraussichtliche Entwicklung des Unternehmens

Geschäftslage

Nach dem Krankenhausplan verfügt die Klinikum Saarbrücken gGmbH über 600 Planbetten in 14 Fachabteilungen.

In 2011 wurden 26.219 Fälle (Vorjahr 26.345) stationär behandelt.

Die Gesellschaft erstrebt keinen Gewinn. Überschüsse sind einer Rücklage zuzuführen, die nur zur Sicherung und Erfüllung des Gesellschaftszweckes verwendet werden darf.

Im Rahmen der Gesundheitsreform 2000 gilt seit Januar 2003 ein neues Abrechnungssystem, welches das bislang gültige System der Fallpauschalen und Sonderentgelte in Verbindung mit Basis- und Abteilungspflegesätzen abgelöst hat. Jeder Patientenaufenthalt wird nach DRGs (Diagnosis Related Groups) abgerechnet.

Hierbei handelt es sich bei jedem Patienten um eine individuelle Fallpauschale, die vor allem die Schwere der Erkrankung berücksichtigt.

Das Klinikum hat zum 31.12.2005 seine Mitgliedschaft im Abrechnungsverband 1 der Ruhegehalts- und Zusatzversorgungskasse (RZVK) des Saarlandes gekündigt, um in den Abrechnungsverband 2 und damit in ein Kapital gedecktes System der betrieblichen Altersversorgung zu wechseln. Daraus ergab sich die Verpflichtung zur Leistung einer Ausgleichszahlung an die RZVK in Höhe von 79,4 Mio. €. Hierfür hat das Klinikum von der Landeshauptstadt ein entsprechendes Darlehen mit Rangrücktritt erhalten.

Saarbrücker Pflege gGmbH SWP

Winterberg 1
66119 Saarbrücken

Tel. 0681/963-0
Fax 0681/963-2600
www.klinikum-saarbruecken.de

1. Geschäftsführung

Dr. Susann Breßlein

2. Gründung der Gesellschaft

1996

3. Stammkapital der Gesellschaft

25.564,59 €

4. Beteiligungsverhältnisse

Klinikum Saarbrücken gGmbH

100 %

25.564,59 €

5. Unternehmensgegenstand

Gegenstand des Unternehmens ist der Betrieb von Pflegeeinrichtungen jeder Art, die Beteiligung an solchen Einrich-

tungen, die Kooperation mit solchen Einrichtungen einschließlich der Betriebsführung und Geschäftsbesorgung.

6. Aufsichtsrat

§ 9 Gesellschaftsvertrag (1)-(6):

- (1) Die Gesellschaft hat einen Aufsichtsrat, auf den die Bestimmungen des Aktiengesetzes nur aufgrund konkreter Verweisung Anwendung finden.
- (2) Der Aufsichtsrat besteht aus zehn Mitgliedern. Jedes Mitglied hat eine/n Verhinderungsvertreter/in, der/die nach dem gleichen Verfahren wie die Aufsichtsratsmitglieder bestimmt wird. Auf Grund gemeinderechtlicher Vorschriften ist diese Verhinderungsvertretung für den Oberbürgermeister/die Oberbürgermeisterin (bzw. den besonderen Vertreter/die besondere Vertreterin) nicht zulässig.
- (3) Der Oberbürgermeister der Landeshauptstadt Saarbrücken ist gemäß § 114 Abs. 1 KSVG geborenes Mitglied und Vorsitzender des Aufsichtsrates. Dem Aufsichtsrat gehört ein weiteres Mitglied der Verwaltung

- der Landeshauptstadt Saarbrücken an, das auf Vorschlag des Oberbürgermeisters von der Gesellschafterversammlung in den Aufsichtsrat gewählt wird. Eines von zehn Mitgliedern wird von der Arbeitnehmervertretung der Gesellschafterversammlung zur Wahl vorgeschlagen. Die weiteren sieben Mitglieder des Aufsichtsrates, die nicht dem Stadtrat der Landeshauptstadt Saarbrücken angehören müssen, werden auf Vorschlag des Stadtrates der Landeshauptstadt Saarbrücken von der Gesellschafterversammlung gewählt.
- (4) Die Amtsdauer des Aufsichtsrates endet mit Ablauf der Wahlperiode des Rats der Landeshauptstadt Saarbrücken. Der alte Aufsichtsrat führt seine Geschäfte bis zur Bildung eines neuen weiter.

- (5) Jedes Mitglied des Aufsichtsrates kann sein Amt jederzeit durch schriftliche Erklärung niederlegen.
- (6) War für die Wahl eines Aufsichtsratsmitglieds eine Zugehörigkeit zur Vertretungskörperschaft oder zur Verwaltung der Landeshauptstadt Saarbrücken bestimmend, endet die

Mitgliedschaft automatisch mit dem Ausscheiden aus der Vertretungskörperschaft oder der Verwaltung. Bis zur Bestellung eines Nachfolgers kann eine kommissarische Mitgliedschaft aufrecht erhalten bleiben.

Mitglieder des Aufsichtsrates:

Harald Schindel, Vorsitzender
Britta Blau, SPD
Karin Burkhart, B'90/Die Grünen
Edith Eckert, CDU
Ana-Isabell Klumpp, FDP
Elke Masurek, CDU
Nanni Keßler, AN
Martin Sand, SPD
Vera Wilhem

Verhinderungsvertreter:

Wolfgang Klein
Claudia Willger-Lambert
Rudolf Kraus
Karsten Krämer
Anke Schwindling
Horst Oschmann
Elisabeth Rammel
nn

7. Beteiligung an anderen Gesellschaften

keine Beteiligung

8. Vermögens-, Finanz- und Ertragslage

AKTIVA	2011 T€	2010 T€	Abw. absolut	Abw. in %
Immaterielles Vermögen	1	1	0	0
Sachanlagen	4.022	4.260	-238	-6
Finanzanlagen			0	0
ANLAGEVERMÖGEN	4.023	4.261	-238	-6
Vorräte	0	3	-3	-100
Forderungen u. sonstige Vermögensgegenstände	167	258	-91	-35
Flüssige Mittel	474	585	-111	-19
UMLAUFVERMÖGEN	641	846	-205	-24
RAP	0	0	0	0
Nicht durch EK gedeckter Fehlbetrag	1.368	1.466	-98	-7
BILANZSUMME	6.032	6.573	-541	-8

PASSIVA	2011 T€	2010 T€	Abw. absolut	Abw. in %
Gezeichnetes Kapital	26	26	0	0
Rücklagen	148	864	-716	-83
Gewinn- / Verlustvortrag	-1.640	-2.366	726	-31
Jahresüberschuss/-fehlbetrag	98	10	88	880
nicht durch EK gedeckter Fehlbetrag	1.368	1.466	-98	-7
EIGENKAPITAL	0	0	0	0
Sonderposten	1	1	0	0
Rückstellungen	410	399	11	3
Steuerrückstellung	3	317	-314	-99
Verbindlichkeiten	5.618	5.856	-238	-4
- kurzfristig	697	667	30	4
- langfristig	4.143	4.453	-310	-7
FREMDKAPITAL	6.031	6.572	-541	-8
RAP	0	0	0	0
BILANZSUMME	6.032	6.573	-541	-8

Gewinn- und Verlustrechnung	2011 T€	2010 T€	Abw. absolut	Abw. in %
Umsatzerlöse	3.865	3.759	106	3
Bestandsveränderungen	0	0	0	0
aktivierte Eigenleistungen	0	0	0	0
sonst. betr. Erträge	462	219	243	111
Gesamtleistung	4.327	3.978	349	9
Materialaufwand	779	789	-10	-1
Personalaufwand	2.176	2.308	-132	-6
Abschreibungen	291	282	9	3
sonstiger betr. Aufwand	788	392	396	101
sonstige Steuern	1	1	0	0
Betriebsergebnis	292	206	86	42
Finanzergebnis	-223	-230	7	-3
Neutrales Ergebnis	33	34	-1	-3
Ertragssteuern	4	0	4	0
Jahresergebnis	98	10	88	880

Sonstige Wirtschaftszahlen	2011	2010	Abw. absolut	Abw. in %
Mitarbeiter - davon Auszubildende Stand 31.12.11	46,77	47,3	-1	-1
Investitionen (T€)	53	287	-234	-82
Leistungszahlen				
Pflegtage in der				
Pflegestufe 1	16.729	15.291	1.438	9
Pflegestufe 2	12.384	12.746	-362	-3
Pflegestufe 3	1.729	1.950	-221	-11
Wohnbereich	10.861	12.098	-1.237	-10
Gesamtzahl	41.703	42.085	-382	-1

9. Geschäftsverlauf und voraussichtliche Entwicklung des Unternehmens

Im Berichtsjahr wurde das Altenheim, Am Schlossberg sowie ein ambulanter Pflegedienst betrieben. Im Geschäftsjahr 2011 wurde ein Jahresüberschuss von 98 TEUR (Vj: 10 TEUR) erzielt.

Die Saarbrücker Pflege gGmbH hat zum 31.12.2006 Ihre Mitgliedschaft im Abrechnungsverband 1 der Ruhegehalts- und Zusatzversorgungskasse (RZVK) des Saarlandes gekündigt, um in den Abrechnungsverband 2 und damit in ein kapitalgedecktes System der betrieblichen Altersversorgung zu wechseln. Die

sich hieraus ergebende Verpflichtung zur Leistung einer Ausgleichzahlung von 2.112 TEUR musste im Geschäftsjahr 2006 als außerordentlicher Aufwand gebucht werden. Die Finanzierung der Ausgleichzahlung erfolgte durch ein von der Klinikum Saarbrücken gGmbH gewährtes Darlehen. Die Darlehenssumme zum 31.12.2010 beträgt 2.021 TEUR. Zur Vermeidung der bilanziellen Überschuldung hat die Klinikum Saarbrücken gGmbH eine Rangrücktrittserklärung abgegeben.

Klinikservice Saarbrücken GmbH

Winterberg 1
66119 Saarbrücken

SWService

Tel. 0681/963-0
Fax: 0681/963-2600
www.klinikum-saarbruecken.de

1. Geschäftsführung

Dr. Susann Breßlein

2. Gründung der Gesellschaft

1999

3. Stammkapital der Gesellschaft

25.000,-- Euro

4. Beteiligungsverhältnisse

Klinikum Saarbrücken gGmbH

100 %

25.000 Euro

5. Das Unternehmen

Gegenstand des Unternehmens ist die Erbringung von Dienstleistungen - mit Ausnahme des medizinischen und pflegerischen Bereichs - für die Klinikum Saarbrücken gGmbH, bei den zu erbringenden Dienstleistungen handelt es sich

um Aufgaben im Bereich der Reinigung, der Wäscherei, der Küche, der Bettenzentrale, der Technik, des Hol- und Bringdienstes, des Empfangs, der Pforte und der Zentralsterilisation sowie um Aufgaben in vergleichbaren Bereichen.

6. Aufsichtsrat

Zusammensetzung des Aufsichtsrates, Vorsitz § 8 des Gesellschaftsvertrages

- (1) Die Gesellschaft hat einen Aufsichtsrat, auf den die Bestimmungen des Aktiengesetzes nur aufgrund konkreter Verweisung Anwendung finden.
- (2) Der Aufsichtsrat besteht aus neun Mitgliedern.
- (3) Der Oberbürgermeister der Landeshauptstadt Saarbrücken ist gemäß § 114 Abs. 1 KSVG geborenes Mitglied und Vorsitzender des Aufsichtsrats. Ein Mitglied des Aufsichtsrats wird von der Arbeitnehmervertretung der Gesellschafterversammlung zur Wahl vorgeschlagen. Die weiteren sieben

- Mitglieder des Aufsichtsrats, die nicht dem Stadtrat der Landeshauptstadt Saarbrücken angehören müssen, werden auf Vorschlag des Stadtrats der Landeshauptstadt Saarbrücken von der Gesellschafterversammlung gewählt.
- (4) Die Amtsdauer des Aufsichtsrates endet mit Ablauf der Wahlperiode des Rats der Landeshauptstadt Saarbrücken. Der alte Aufsichtsrat führt seine Geschäfte bis zur Bildung eines neuen weiter.

Mitglieder des Aufsichtsrates: Juli 2012

Harald Schindel, AR-Vorsitzender,
 Karin Burkhart, B'90/Die Grünen
 Wolfgang Klein, SPD
 Elke Masurek
 Ana-Isabell Klumpp, FDP
 Frank Martini, SPD
 Anke Schwindling, CDU
 Petra Spindler, AN
 Heike Hochreiter, Die Linke

Verhinderungsvertreter:

Claudia Willger
 Brigitte Blau
 Edith Eckert
 Karsten Krämer
 Elisabeth Rammel
 Hans-Georg Vinzent
 Wolfgang Rau
 Gabriele Ungers

7. Beteiligung an anderen Gesellschaften

Keine

8. Vermögens-, Finanz- und Ertragslage

AKTIVA	2011 T€	2010 T€	Abw. absolut	Abw. in %
Immaterielles Vermögen	9		9	0
Sachanlagen	512	592	-80	-14
Finanzanlagen			0	0
ANLAGEVERMÖGEN	521	592	-71	-12
Vorräte	12	11	1	9
Forderungen u. sonstige Vermögensgegenstände	304	404	-100	-25
Flüssige Mittel	136	10	126	1.260
UMLAUFVERMÖGEN	452	425	27	6
RAP	0	0	0	0
BILANZSUMME	973	1.017	-44	-4

PASSIVA	2011 T€	2010 T€	Abw. absolut	Abw. in %
Gezeichnetes Kapital	25	25	0	0
Rücklagen	523	513	10	2
Gewinn- / Verlustvortrag			0	0
Jahresüberschuss/-fehlbetrag	41	11	30	273
EIGENKAPITAL	589	549	40	7
Sonderposten	239	293	-54	-18
Rückstellungen			0	0
Verbindlichkeiten	145	175	-30	-17
- kurzfristig	145	156	-11	-7
- langfristig	0	0	0	0
FREMDKAPITAL	145	175	-30	-17
RAP	0	0	0	0
BILANZSUMME	973	1.017	-44	-4

Gewinn- und Verlustrechnung	2011 T€	2010 T€	Abw. absolut	Abw. in %
Umsatzerlöse	9.204	9.056	148	2
Bestandsveränderungen	0	0	0	0
aktivierte Eigenleistungen	0	0	0	0
sonst. betr. Erträge	95	86	9	10
Gesamtleistung	9.299	9.142	157	2
Materialaufwand	1.731	1.702	29	2
Personalaufwand	6.692	6.499	193	3
Abschreibungen	133	112	21	19
sonstiger betr. Aufwand	677	800	-123	-15
sonstige Steuern	1	1	0	0
Betriebsergebnis	65	28	37	132
Finanzergebnis	-3	-5	2	-40
Neutrales Ergebnis	0	-4	4	-100
Ertragssteuern	21	8	13	163
Jahresergebnis	41	11	30	273

Sonstige Wirtschaftszahlen	2011	2010	Abw. absolut	Abw. in %
Mitarbeiter - davon Auszubildende	214	212	2,0	1
Stand 31.12.2011				
Investitionen (T€)	63	45	18	40

9. Geschäftsverlauf und voraussichtliche Entwicklung des Unternehmens

Bei den Erlösen aus allgemeinen Leistungen in Höhe von 9.204 T€ handelt es sich weitestgehend um Dienstleistungen für die Klinikum Saarbrücken gGmbH, die Westpfalz-Klinikum GmbH, die Saarbrücker Pflege gGmbH sowie um Erlöse aus der Wäschereinigung und dem Bistro.

Die Gesellschaft übernimmt sukzessive Dienstleistungen insbesondere für das Klinikum Saarbrücken gGmbH. Dies sind vor allem die Reinigung, die Küche, die Bettenzentrale, die Technik, der Hol- und Bringdienst, der Empfang, die Pforte sowie Aufgaben in vergleichbaren Bereichen.

Blutspendezentrale Saar-Pfalz gGmbH

Winterberg 1
66119 Saarbrücken

BSZ Saar-Pfalz

Tel. 0681/963-0
Fax 0681/963-2600
www.klinikum-saarbruecken.de

1. Geschäftsführung

Dr. Susann Breßlein

2. Gründung der Gesellschaft neue Firma: 1997

1992

Durch den Verkauf von 50 % der Geschäftsanteile der Saarländischen Blutspendezentrale an die Westpfalz-Klinikum GmbH in Kaiserslautern änderte sich der Name der Gesellschaft ab dem 1. Juni

1997 in Blutspendezentrale Saar-Pfalz gGmbH. Zum 1. Januar 2005 wurde die Saarland-Heilstätten GmbH als dritter Gesellschafter aufgenommen.

3. Stammkapital der Gesellschaft

135.000 €

4. Beteiligungsverhältnisse

Klinikum Saarbrücken gGmbH	33 1/3 %	45.000 €
Westpfalz-Klinikum GmbH	33 1/3 %	45.000 €
Saarland-Heilstätten GmbH	33 1/3 %	45.000 €

5. Unternehmensgegenstand

Gegenstand der Gesellschaft ist die Versorgung von Krankenhäusern und Arztpraxen mit korpuskulären und plasmatischen Bestandteilen des Blutes; ausgenommen sind Sekundärprodukte.

Aufsichtsrat

§ 9 Gesellschaftsvertrag

Zusammensetzung und Amtsdauer des Aufsichtsrates (1. – 4.)

(1) Die Gesellschaft hat einen Aufsichtsrat auf den die Bestimmungen des Aktiengesetzes keine Anwendung finden.

(2) Der Aufsichtsrat besteht aus zehn Mitgliedern.

(3) Dem Aufsichtsrat gehören je drei Vertreter der Gesellschafter an, die auf Vorschlag der Gesellschafter von der Gesellschafterversammlung in den Aufsichtsrat gewählt werden. Sie sollen über eine besondere Sachkunde verfügen, die

durch Ausbildung oder Erfahrung dargelegt werden muss. Den Vorsitz führt der Oberbürgermeister oder der zuständige Beigeordnete der Universitätsstadt Kaiserslautern.

(4) Ein Mitglied des Aufsichtsrates wird von der Arbeitnehmervertretung der Gesellschafterversammlung zur Wahl vorgeschlagen.

(5) Die Amtsdauer des Aufsichtsrates beträgt jeweils fünf Jahre, beginnend jeweils mit dem 01. Januar eines Kalenderjahres – erstmals mit dem 01. Januar 2005 - und

endet jeweils mit dem 31. Dezember des fünften darauf folgenden Kalenderjahres.

(6) Jedes Mitglied des Aufsichtsrates kann sein Amt jederzeit durch schriftliche Erklärung niederlegen.

(7) War für die Wahl eines Aufsichtsratsmitgliedes eine Zugehörigkeit zu einer Vertretungskörperschaft oder einer Verwaltung der beteiligten Gebietskörperschaften bestimmend, endet die Mitgliedschaft automatisch mit dem Ausscheiden aus der Ver-

tretungskörperschaft oder der Verwaltung. Bis zur Bestellung eines Nachfolgers kann eine kommissarische Mitgliedschaft aufrecht erhalten bleiben.

(8) Scheidet ein gewähltes Aufsichtsratsmitglied vor Ablauf der Amtszeit aus, kann ein neues Mitglied für die Restdauer des ausgeschiedenen Mitgliedes gewählt werden.

Mitglieder des Aufsichtsrates: Stand: Juli 2012

Joachim Färber, AR-Vorsitzender
Harald Schindel,
Wolfgang Klein,
Winfried Nimmesgern,
Jürgen Conrad,

Michael Ruther,
Armin Beck,
Martin Schlechter,
Elfriede Nikodemus,
Kambiz Mostashiri,

7. Beteiligung an anderen Gesellschaften

keine

8. Vermögens-, Finanz- und Ertragslage

AKTIVA	2011 T€	2010 T€	Abw. absolut	Abw. in %
Immaterielles Vermögen	3	0	3	0
Sachanlagen	323	190	133	70
Finanzanlagen	0	0	0	0
ANLAGEVERMÖGEN	326	190	136	72
Vorräte	278	268	10	4
Forderungen und sonstige Vermögensgegenstände	169	177	-8	-5
Flüssige Mittel	1.348	1.529	-181	-12
UMLAUFVERMÖGEN	1.795	1.974	-179	-9
RAP	0	0	0	0
BILANZSUMME	2.121	2.164	-43	-2

PASSIVA	2011 T€	2010 T€	Abw. absolut	Abw. in %
Gezeichnetes Kapital	135	135	0	0
Rücklagen	110	110	0	0
Gewinn- / Verlustvortrag	624	364	260	71
Jahresüberschuss/-fehlbetrag	169	260	-91	-35
EIGENKAPITAL	1.038	869	169	19
Sonderposten	0	0	0	0
Rückstellungen	205	193	12	6
Verbindlichkeiten	878	1.102	-224	-20
- kurzfristig	878	1.035	-157	-15
- langfristig	0	0	0	0
FREMDKAPITAL	1.083	1.295	-212	-16
RAP	0	0	0	0
BILANZSUMME	2.121	2.164	-43	-2

Gewinn- und Verlustrechnung	2011 T€	2010 T€	Abw. absolut	Abw. in %
Umsatzerlöse	5.013	5.066	-53	-1
Bestandsveränderungen	6	24	-18	-75
aktivierte Eigenleistungen	0	0	0	0
sonst. betr. Erträge	33	29	4	14
Gesamtleistung	5.052	5.119	-67	-1
Materialaufwand	3.276	3.316	-40	-1
Personalaufwand	1.044	1.029	15	1
Abschreibungen	58	40	18	45
sonstiger betr. Aufwand	511	468	43	9
sonstige Steuern			0	0
Betriebsergebnis	163	266	-103	-39
Finanzergebnis	6	-6	12	-200
Neutrales Ergebnis			0	0
Ertragssteuern			0	0
Jahresergebnis	169	260	-91	-35

Sonstige Wirtschaftszahlen	2011	2010	Abw. absolut	Abw. in %
Mitarbeiter - davon Auszubildende	18	19	-1	-5
Stand 31.12.11				
Verkaufte Produkte:				
Thrombozyten maschinell	2.859	2.695	164	6
Thrombozytenhochkonzentrat	711	655	56	9
Erythrozytenkonzentrat, gewaschen	35.744	36.937	-1.193	-3
Erythrozytenkonzentrat autolog	255	166	89	54
Autologes Plasma	255	166	89	54
Frischplasma, gefroren	6.420	7.738	-1.318	-17
Gesamtanzahl	46.244	48.357	-2.113	-4

9. Geschäftsverlauf und voraussichtliche Entwicklung des Unternehmens

Die Gesellschaft erzielte im Geschäftsjahr 2011 einen Überschuss aus der gewöhnlichen Geschäftstätigkeit von 169.148 € (Vj: 260.149 €). Die Blutspendezentrale Saar-Pfalz gGmbH hat zum 31.12.2006 Ihre Mitgliedschaft im Abrechnungsverband 1 der Ruhegehalts- und Zusatzversorgungskasse (RZVK) des Saarlandes gekündigt, um in den Abrechnungsverband 2 und damit in ein kapitalgedecktes System der betrieblichen Altersversorgung zu

wechseln. Die sich hieraus ergebende Verpflichtung zur Leistung einer Ausgleichzahlung von 620 TEUR musste im Geschäftsjahr 2006 als außerordentlicher Aufwand gebucht werden. Die Finanzierung der Ausgleichzahlung erfolgte durch ein von der Klinikum Saarbrücken gGmbH gewährtes Darlehen. Die Darlehenssumme zum 31.12.2011 beträgt 3 T€. Die Klinikum Saarbrücken gGmbH eine Rangrücktrittserklärung für das Darlehen abgegeben.

Rettungsdienstschule Saar gGmbH

RDSS

Wilhelm-Heinrich-Str. 9
66117 Saarbrücken

www.rettungsdienstschule-saar.de

Tel. 0681/5004-100

Fax: 0681/5004-193

Email: info@rettungsdienstschule-saar.de

1. Geschäftsführung

Günther Batschak
Dipl.-Volksw. Edwin Pinkawa (Einzelprokura)

2. Gründung der Gesellschaft

1998

3. Stammkapital der Gesellschaft

30.000 €

4. Beteiligungsverhältnisse

Klinikum Saarbrücken gGmbH	40 %	12.000 €
Deutsches Rotes Kreuz, Landesverband Saarland e. V.	60 %	18.000 €

5 Unternehmensgegenstand

Gegenstand des Unternehmens ist die Beratung, Schulung und Aus-, Fort- und Weiterbildung des Personals im Rettungsdienst (Notfallrettung und Krankentransport) und im Gesundheits- und Sozialwesen.

Die Gesellschaft verfolgt ausschließlich und unmittelbar die vorangehend bezeichneten Zwecke und dient damit gemeinnützigen Zwecken im Sinne von § 52 der Abgabenordnung; die Gesellschaft ist selbstlos tätig und strebt keine Gewinne an.

6. Beirat

§ 12 Gesellschaftsvertrag

(2) Die Beiratsmitglieder werden durch die Gesellschafter entsandt. Je volle 9.000,- Euro der von einem Gesellschafter gehaltenen Geschäftsanteile berechtigen zur Entsendung eines Beiratsmitgliedes.

Der Beirat besteht aus drei Mitgliedern. Vorsitzende des Beirates ist Frau Dr. Susann Breßlein.

(3) Willenserklärungen werden durch die Mitglieder des Beirats gemeinschaftlich abgegeben.

7. Beteiligung an anderen Gesellschaften

keine Beteiligung

8. Vermögens-, Finanz- und Ertragslage

AKTIVA	2011 T€	2010 T€	Abw. absolut	Abw. in %
Immaterielles Vermögen	2	3	-1	-33
Sachanlagen	495	530	-35	-7
Finanzanlagen	0	0	0	0
ANLAGEVERMÖGEN	497	533	-36	-7
Vorräte	1	1	0	0
Forderungen u. sonstige Vermögensgegenstände	210	180	30	17
Flüssige Mittel	945	927	18	2
UMLAUFVERMÖGEN	1.156	1.108	48	4
RAP	1	1	0	0
BILANZSUMME	1.654	1.642	12	1

PASSIVA	2011 T€	2010 T€	Abw. absolut	Abw. in %
Gezeichnetes Kapital	30	30	0	0
Rücklagen	1.569	1.518	51	3
Gewinn- / Verlustvortrag	0	0	0	0
Jahresüberschuss/-fehlbetrag	0	0	0	0
EIGENKAPITAL	1.599	1.548	51	3
Sonderposten	26	9	17	189
Rückstellungen	15	13	2	15
Verbindlichkeiten	14	72	-58	-81
- kurzfristig	0	0	0	0
- langfristig	0	0	0	0
FREMDKAPITAL	29	85	-56	-66
RAP	0	0	0	0
BILANZSUMME	1.654	1.642	12	1

Gewinn- und Verlustrechnung	2011 T€	2010 T€	Abw. absolut	Abw. in %
Umsatzerlöse	798	776	22	3
Bestandsveränderungen	0	0	0	0
aktivierte Eigenleistungen	0	0	0	0
sonst. betr. Erträge	76	53	23	43
Gesamtleistung	874	829	45	5
Materialaufwand	213	228	-15	-7
Personalaufwand	146	147	-1	-1
Abschreibungen	63	66	-3	-5
sonstiger betr. Aufwand	408	427	-19	-4
sonstige Steuern	1	1	0	0
Betriebsergebnis	43	-40	83	-208
Finanzergebnis	9	15	-6	-40
Neutrales Ergebnis	0	0	0	0
Ertragssteuern	0	0	0	0
Jahresergebnis	52	-25	77	-308

Sonstige Wirtschaftszahlen	2011	2010	Abw. absolut	Abw. in %
Mitarbeiter	4	4	0	0
- davon Auszubildende				
Stand 30.06.11:				
Investitionen (T€)	0	0	0	0
Leistungszahlen: Teilnehmerzahlen:				
Rettungssanitäter-Ausbildung				
- Grundlehrgang	210	201	9	4
- Abschlusslehrgang	207	156	51	33
Ausbildung Rettungsassistent	86	59	27	46
Ausbildung Organisationsleiter	16	10	6	60
Ausbildung Lehrrettungsassistent	8	0	8	0
Fortbildung Rettungsdienst	783	635	148	23
Gesamtzahl	1.310	1.061	249	23

9. Geschäftsverlauf und voraussichtliche Entwicklung des Unternehmens

Die Rettungsdienstschule Saar gGmbH erzielte in 2011 ein positives Jahresergebnis in Höhe von € 51.519,60.

Die Finanzlage ist geordnet und ermöglichte es der Gesellschaft, jederzeit ihre eingegangenen Zahlungsverpflichtungen termingerecht zu erfüllen.

In der Rettungsassistentenausbildung wurden weiterhin ausschließlich über Dienststellen finanzierte Ausbildungsplätze angeboten. Jährlich wird durch die Beauftragten im Rettungsdienst mit dem Zweckverband für Rettungsdienst und Feuerwehralarmierung abgestimmt, wie hoch der Bedarf ist. Danach werden die Lehrgangplätze ausgerichtet. Im Jahre 2011 hatte dies ja zu einem deutlichen Anstieg der Teilnehmerzahlen sowie einem Lehrgangsmehrangebot geführt. Wir

denken, dass dies auch für die Zukunft gelten wird.

Weiterhin zeichnet sich allgemein in der Bildungslandschaft ab, dass immer mehr inhaltlich speziell abgestimmte Aus-, Fort- und Weiterbildungsveranstaltungen durch externe Lehrgangsteilnehmer genutzt werden. Insbesondere die Ausbildung TraumaManagement ist hier etabliert.

Neu aufgenommen wird die Ausbildung „Fachkundenachweis Notfallmedizin“. Hier werden bereits ausgebildete Ärzte zu Notärzten weitergebildet. Erstmals können 25 der 50 erforderlichen Notfalleinsätze im Rahmen von Simulatortrainings absolviert werden wovon neun auf die Rettungsdienstschule Saar entfallen werden.

Krankenhaus Beratungs- und Seminargesellschaft mbH

KBSG

Talstraße 30
66117 Saarbrücken

Tel. 0681/92611-0
Fax: 0681/55244
Email guckelmus@skgev.de

1. Geschäftsführung

Günter Albert Möcks

2. Gründung der Gesellschaft

2003

3. Stammkapital der Gesellschaft

40.000 €

4. Beteiligungsverhältnisse

Klinikum Saarbrücken gGmbH	6,25 %	2.500 €
Saarländische Krankenhausgesellschaft e.V.	25,00 %	10.000 €
Marienhaus Kranken- und Pflegegesellschaft mbH	12,50 %	5.000 €
caritas trägergesellschaft trier e.V.	12,50 %	5.000 €
kreuznacher diakonie	6,25 %	2.500 €
Caritas Trägergesellschaft Saarbrücken mbH	6,25 %	2.500 €
Deutsches Rotes Kreuz gemeinnützige Krankenhaus GmbH Saarland	6,25 %	2.500 €
DSL – Dienst- und Serviceleistungen GmbH		
Knappschaftskrankenhäuser Saar	6,25 %	2.500 €
Saarland Heilstätten GmbH	6,25 %	2.500 €
Caritasverband für die Diözese Trier e.V.	6,25 %	2.500 €
STÄDTISCHES KLINIKUM NEUNKIRCHEN gGmbH	6,25 %	2.500 €

5. Unternehmensgegenstand

Gegenstand des Unternehmens sind Serviceleistungen auf dem Gebiet des Krankenhaus- und Gesundheitswesens, insbesondere

- Durchführung von Informations-, Fort- und Weiterbildungsveranstaltungen

- Beratungen im Bereich der Krankenhausorganisation und Qualitätssicherung;
- Herausgabe von Publikationen im Gesundheitswesen.

Die Gesellschaft ist zu allen Geschäften und Maßnahmen berechtigt, die dem Gesellschaftszweck unmittelbar oder mittelbar dienen.

6. Aufsichtsrat

§ 12 Gesellschaftsvertrag

- (1) Der Aufsichtsrat besteht aus höchstens fünf Mitgliedern. Vorsitzender und stellvertretender Vorsitzender der Saarländischen Krankenhausgesellschaft e.V. gehören dem Aufsichtsrat aufgrund ihrer Ämter an.

Die weiteren drei Mitglieder werden aufgrund von Vorschlägen der Gesellschafterversammlung für die Dauer von drei Jahren gewählt. Die Wiederwahl ist zulässig.

(2) Der Aufsichtsrat wählt für jede Amtsperiode aus seiner Mitte einen Vorsitzenden und einen stellvertretenden Vorsitzenden

(4) Der Aufsichtsrat fasst seine Beschlüsse mit einfacher Mehrheit.

Mitglieder des Aufsichtsrates (Juli 2012)

Frau Dr. Susann Breßlein, Klinikum Saarbrücken gGmbH (Vorsitzende bis August 2012)

Herr Franz-Josef Backes, Marienhaus GmbH, Waldbreitbach

Herr Peter Schöne, DRK Krankenhausgesellschaft mbH Rheinland-Pfalz

Herr Hans-Joachim Backes, Caritas Trägergesellschaft Saarbrücken mbH (stv. Vorsitzender bis August 2012)

Herr Alfons Vogtel, Saarland-Heilstätten GmbH

7. Beteiligung an anderen Gesellschaften

keine Beteiligung

8. Vermögens-, Finanz- und Ertragslage

Sonstige Wirtschaftszahlen	2011	2010	Abw. absolut	Abw. in %
Mitarbeiter	3	3	0	0
davon Auszubildende	0	0	0	0
				0
Stand 30.06.2011: 0 davon Auszubildende:				
Bilanzsumme (T€)	158	163	-5	-3
Umsatzerlöse (T€)	84	95	-11	-12
Bilanzgewinn/Verlust (T€)	3	15	-12	-80

RDS RettungsDienstlogistik und Service GmbH

RDS

Saarpfalz-Park 9
66450 Bexbach

<http://www.rds-saar.de>

Tel. 06826/931-0
Fax 06826/931-555
Email: info@rds-saar.de

1. Geschäftsführung

Ltd. Verw.-Direktor Bernhard Roth

2. Gründung der Gesellschaft

1997

3. Stammkapital der Gesellschaft

2.800.000 €

4. Beteiligungsverhältnisse

Zweckverband für Rettungsdienst und Feuerwehralarmierung Saar	90 %	2.520.000 €
Landeshauptstadt Saarbrücken	2 %	56.000 €
Deutsches Rotes Kreuz Landesverband Saarland e.V.	2 %	56.000 €
Malteser Hilfsdienst e.V.	2 %	56.000 €
ASB Sozial- und Pflegedienste gGmbH	2 %	56.000 €
Kreisstadt Neunkirchen	2 %	56.000 €

5. Unternehmensgegenstand

Gegenstand des Unternehmens ist

- a) die zentrale Abwicklung der Leistungsabrechnung sowie der Leistungs- und Kostenrechnung,
- b) zentrale Beschaffung, Vorhaltung und Bewirtschaftung von Ersatzfahrzeugen,
- c) zentrale Beschaffung und Bereitstellung von Rettungsfahrzeugen sowie deren technische und medizinische Ausstattung,

- d) zentrale Planung, Finanzierung und Abwicklung von Baumaßnahmen (Rettungswachen, Unterstellmöglichkeiten für Rettungsfahrzeuge) sowie die Bewirtschaftung von Gebäuden

für den saarländischen Rettungsdienst, in den Fällen der Buchstaben c) und d) im Benehmen mit den saarländischen Rettungsdienstbeauftragten.

6. Aufsichtsrat

Die Landeshauptstadt Saarbrücken ist im Aufsichtsrat durch Herrn Bg. Harald Schindel als besonderer Vertreter der Oberbürgermeisterin vertreten.

7. Zweck der Beteiligung

Durch die Beteiligung ist die Landeshauptstadt Saarbrücken an den wesentlichen Entscheidungsprozessen zur Ges-

taltung der wirtschaftlichen Zentralisierung von Rettungsdienstleistungen beteiligt.

8. Vermögens-, Finanz- und Ertragslage

Sonstige Wirtschaftszahlen	2011	2010	Abw. absolut	Abw. in %
Mitarbeiter	27	27	0	0
davon Auszubildende	1	1	0	0
Stand 30.06.2012:	26	27	-1	-4
davon Auszubildende:	0	1	-1	-100
Bilanzsumme (T€)	13.276	12.245	1.031	8
Umsatzerlöse (T€)	3.938	3.691	247	7
Bilanzgewinn/Verlust (T€)	145	227	-82	-36

VI

Sonstige Beteiligungen

Filmfestival Max Ophüls Preis gemeinnützige GmbH

Mainzer Straße 8c
66111 Saarbrücken

www.max-ophuels-preis.de

Tel. 0681/9 06 89-0

Fax 0681/9 06 89-20

Email: info@max-ophuels-preis.de

1. Geschäftsführung

Erik Schrader

2. Gründung der Gesellschaft Umfirmierung

1992

2008

3. Stammkapital der Gesellschaft

25.600 €

4. Beteiligungsverhältnisse

Landeshauptstadt Saarbrücken

100 %

25.600 €

5. Unternehmensgegenstand

Gegenstand des Unternehmens ist die Organisation der Veranstaltungen im Zusammenhang mit dem Filmfestival Max-Ophüls-Preis und die Übernahme weiterer Aufgaben aus dem Filmbereich.

Die Übernahme weiterer kultureller Aufgaben ist gemäß §§ 14 und 15 des Gesellschaftsvertrages möglich.

6. Aufsichtsrat

§ 9 Gesellschaftsvertrag

Zusammensetzung und Amtsdauer des Aufsichtsrates

- (1) Die Gesellschaft hat einen Aufsichtsrat, auf den die Bestimmungen des Aktiengesetzes nur aufgrund konkreter Verweisung Anwendung finden.
- (2) Der Aufsichtsrat hat neun Mitglieder. Jedes Mitglied hat einen Verhinderungsvertreter, der im gleichen Verfahren wie die Aufsichtsratsmitglieder bestimmt wird.
- (3) Ihm gehören an:
 - a) der Oberbürgermeister der Landeshauptstadt Saarbrücken,
 - b) acht auf Vorschlag des Stadtrats der Landeshauptstadt Saarbrücken von der Gesellschafterversammlung zu wählende Stadtverordnete,

die Mitglieder im Kulturausschuss des Stadtrates sein sollen. Vertreter des für Kunst zuständigen Ministeriums können zu den Aufsichtsratssitzungen als Sachverständige jederzeit eingeladen werden.

- (4) Die Amtsdauer der vom Stadtrat der Landeshauptstadt Saarbrücken vorgeschlagenen Mitglieder des Aufsichtsrats endet mit Ablauf der Wahlperiode des Rats der Landeshauptstadt Saarbrücken.

§ 10 Gesellschaftsvertrag

Vorsitz im Aufsichtsrat

Der Vorsitz im Aufsichtsrat wird vom Oberbürgermeister der Landeshauptstadt Saarbrücken wahrgenommen.

**Mitglieder des Aufsichtsrates: Stand:
Juli 2012**

Ralf Latz, besonderer Vertreter der
Oberbürgermeisterin,
AR-Vorsitzender
Thomas Brück, B'90/Die Grünen
Friedhelm Fiedler, FDP
Heike Hochreither, Die Linke
Dr. Michael Jung, CDU,
Stellvertr. Vorsitzender
Thomas Kruse, SPD
Elke Masurek, CDU
Elisabeth Potyka, SPD
Ingeborg Stellmacher, Die Linke

Verhinderungsvertreter:

Claudia Willger, B'90/Die Grünen
Ana-Isabel Klumpp, FDP
Eric Barth, Die Linke
Alexander Kessler, CDU

Britta Blau, SPD
Sascha Zehner, CDU
Bettina Renz-Skohoutil, SPD
Gabriele Ungers, Die Linke

7. Beteiligung an anderen Gesellschaften

keine Beteiligungen

8. Vermögens-, Finanz- und Ertragslage (Das Geschäftsjahr geht vom 01.07. bis 30.06. des Folgejahres)

AKTIVA	2011 T€	2010 T€	Abw. absolut	Abw. in %
Immaterielles Vermögen	4	9	-5	-56
Sachanlagen	8	3	5	167
Finanzanlagen		0	0	0
ANLAGEVERMÖGEN	12	12	0	0
Vorräte	0	0	0	0
Forderungen u. sonstige Vermögensgegenstände	353	286	67	23
Flüssige Mittel	217	333	-116	-35
UMLAUFVERMÖGEN	570	619	-49	-8
RAP	0	0	0	0
BILANZSUMME	582	631	-49	-8
PASSIVA	2011 T€	2010 T€	Abw. absolut	Abw. in %
Gezeichnetes Kapital	26	26	0	0
Rücklagen	334	374	-40	-11
Gewinn- / Verlustvortrag		0	0	0
Jahresüberschuss/-fehlbetrag	0	0	0	0
EIGENKAPITAL	360	400	-40	-10
Sonderposten	0	0	0	0
Rückstellungen	69	87	-18	-21
Verbindlichkeiten	153	144	9	6
- kurzfristig			0	0
- langfristig	0		0	0
FREMDKAPITAL	222	231	-9	-4
RAP	0	0	0	0
BILANZSUMME	582	631	-49	-8
Gewinn- und Verlustrechnung	2011 T€	2010 T€	Abw. absolut	Abw. in %
Umsatzerlöse	274	157	117	75
Bestandsveränderungen	0	0	0	0
aktivierte Eigenleistungen	0	0	0	0
sonst. betr. Erträge	307	386	-79	-20
Gesamtleistung	581	543	-38	7
Materialaufwand	498	492	6	1
Personalaufwand	128	174	-46	-26
Abschreibungen	8	9	-1	-11
sonstiger betr. Aufwand	309	399	-90	-23
sonstige Steuern	4	5	-1	-20
Betriebsergebnis	-366	-536	170	-32
Finanzergebnis	1	3	-2	-67
Neutrales Ergebnis				0
Ertragssteuern	3			0
Jahresergebnis	-368	-533	165	-31

Sonstige Wirtschaftszahlen	2011	2010	Veränderung absolut	Veränderung %
Mitarbeiter	6	6	0	0
- davon Auszubildende	0	0	0	0
Stand 30.06.11: 6				

9. Geschäftsverlauf und voraussichtliche Entwicklung des Unternehmens

Gegenstand der Gesellschaft war im Wirtschaftsjahr 2010/2011 ausschließlich die Organisation des Filmfestival „Max-Ophüls-Preis“, nachdem in den Vorjahren noch ein deutsch-französisches Chansonfestival organisiert wurde und außerdem noch das Kleine Theater betrieben wurde. Durch die Fokussierung auf das „Kerngeschäft“ wird noch stärker die Profilierung des Filmfestival Max-Ophüls-Preis voran getrieben, welches gerade in den letzten Geschäftsjahren sich zu dem erfolgreichsten Deutschen Nachwuchsfilmfestival entwickelt hat.

Der im Geschäftsjahr erwirtschaftete Jahresfehlbetrag in Höhe von -368 T€ wurde durch Entnahmen aus der Kapitalrücklage abgedeckt. Das Unternehmen ist zur Durchführung des Gesell-

schaftszweckes weiterhin auf Gesellschafterzuschüsse und Zuschüsse Dritter sowie die Anwerbung von Sponsoringbeträgen und Spenden angewiesen.

Die Gesellschaft ist in das Risikomanagementsystem der Landeshauptstadt Saarbrücken und damit auch in die quartalsmäßige Berichterstattung eingebunden. Die wesentlichen Risiken der Gesellschaft liegen in der Abhängigkeit von Finanzbeiträgen des Gesellschafters und in der Abhängigkeit von der Einwerbung von Spenden und Sponsorengeldern. Aus der Durchführung der kulturellen Veranstaltungen kann die Gesellschaft auch zukünftig keine kostendeckenden Erlöse erwirtschaften.

Saar-Service GmbH

SSG

Mainzer Straße 159a
66121 Saarbrücken

Tel. 0681/96736-0
Fax: 0681/96736-33
Email: Info@Saar-Service-GmbH.de

1. Geschäftsführung

Raimund Hirschfelder

2. Gründung der Gesellschaft

1992

3. Stammkapital der Gesellschaft

256.000 €

4. Beteiligungsverhältnisse

Landeshauptstadt Saarbrücken	24,5 %	62.720 €
A.S.S. Abfallwirtschaftsgesellschaft Saarbrücken mbH	10,0 %	25.600 €
Deutsche Bahn AG	25,5 %	65.280 €
ISS Deutschland GmbH	10,0 %	25.600 €
Enovos Deutschland GmbH	10,0 %	25.600 €
Gebäudereinigung Sachs GmbH	10,0 %	25.600 €
Veolia Umweltservice GmbH & Co. KG	10,0 %	25.600 €

5. Unternehmensgegenstand

Die Gesellschaft erbringt Dienstleistungen im Bereich der Reinigung, Vegetationspflege, Winterdienst einschließlich Abfallentsorgung, Sicherheit, Pflege und Instandhaltung von Gebäuden und Anlagen sowie Verkehrsmitteln aller Art

in Südwestdeutschland und im Bereich von umfassenden Bewachungstätigkeiten ohne Einschränkungen.
Des Weiteren hat die SSG die Zulassung als Eisenbahnverkehrsunternehmen.

6. Aufsichtsrat

§ 7 (1),(2) Gesellschaftsvertrag

- (1) Die Gesellschaft hat einen Aufsichtsrat, der aus sechs Mitgliedern besteht.
- (2) Zusammensetzung sowie Rechte und Pflichten des Aufsichtsrates bestimmen sich nach § 90 Abs.3, 4, 5 Satz 1 und 2, §§ 95 bis 114, 116, 118 Abs. 2, § 125 Abs. 3, §§ 171, 268 Abs. 2 Aktiengesetz und § 76 Betriebsverfassungsgesetz 1952.

Mitglieder des Aufsichtsrates: 2011
Ralf Latz, besonderer Vertreter der Oberbürgermeisterin, Vorsitzender
Horst Gregorius, Arbeitnehmervertreter
John Fries
Matthias Hoffmann
Axel Klein (bis 22.11.2011)
Herwarth Brune (ab 22.11.2011)
Rüdiger Rupp, stellv. AR-Vorsitzender

7. Beteiligung an anderen Gesellschaften

	Anteil	Stammkapital
S2G Systèmes Service Groupe SAS, Forbach	100 %	97.000 €
SSG Systèmes Service Groupe S.à.r.l, Luxemburg	100 %	50.000 €

8. Vermögens-, Finanz- und Ertragslage

AKTIVA	2011 T€	2010 T€	Abw. absolut	Abw. in %
Immaterielles Vermögen	24	35	-11	-31
Sachanlagen	669	664	5	1
Finanzanlagen	160	160	-1	0
ANLAGEVERMÖGEN	853	859	-6	-1
Vorräte	118	32	86	269
Forderungen u. sonstige Vermögensgegenstände	2.389	2.447	-58	-2
Flüssige Mittel	133	146	-13	-9
UMLAUFVERMÖGEN	2.639	2.625	14	1
RAP	46	39	7	19
BILANZSUMME	3.538	3.523	15	0

PASSIVA	2011 T€	2010 T€	Abw. absolut	Abw. in %
Gezeichnetes Kapital	256	256	0	0
Kapitalrücklage	298	298	0	0
Gewinnrücklage	105	105	0	0
Bilanzgewinn	805	726	79	11
EIGENKAPITAL	1.464	1.385	79	6
Sonderposten	16	20	-4	-20
Rückstellungen	782	656	126	19
Verbindlichkeiten	1.256	1.451	-195	-13
- kurzfristig	1.241	1.437	-196	-14
- langfristig	15	14	1	5
FREMDKAPITAL	2.038	2.107	-69	-3
RAP	20	11	9	78
BILANZSUMME	3.538	3.523	15	0

Gewinn- und Verlustrechnung	2011 T€	2010 T€	Abw. absolut	Abw. in %
Umsatzerlöse	15.036	14.655	381	3
Bestandsveränderungen	0	0	0	0
aktivierte Eigenleistungen	0	0	0	0
sonst. betr. Erträge	291	375	-85	-23
Gesamtleistung	15.327	15.030	297	2
Materialaufwand	3.152	3.416	-264	-8
Personalaufwand	10.145	9.684	461	5
Abschreibungen	307	290	17	6
sonstiger betr. Aufwand	1.512	1.463	49	3
sonstige Steuern	16	16	0	0
Betriebsergebnis	195	161	34	21
Finanzergebnis	-7	-4	-3	65
Ertragssteuern	60	88	-28	-31
Gewinnvortrag	676	657	19	3
Jahresergebnis	805	726	79	11

Sonstige Wirtschaftszahlen	2011	2010	Abweichung absolut	Abw. in %
Mitarbeiter	639	632	7	1
davon Auszubildende	17	16	1	6
Stand 30.06.2010: davon Auszubildende:				
Investitionen T€	311	357	-46	-13

9. Geschäftsverlauf und voraussichtliche Entwicklung des Unternehmens

Die Marktsituation ist seit Jahren durch Verdrängungswettbewerb gekennzeichnet. Diesem Verdrängungswettbewerb versucht die Gesellschaft sowohl durch Qualität und Verlässlichkeit als auch mit neuen und innovativen Dienstleistungen zu begegnen. Das Jahresergebnis nach Steuern beträgt 69 T€. Der Umsatz liegt mit 14.655 T€ um 1.818 T€ über dem Vorjahresniveau.

Das Risikomanagement gemäß KontraG ist eingeführt und wird praktiziert. Risiken mit hoher Priorität sind nach wie vor Änderungen des Mengengerüsts in der

Fahrzeugreinigung und Leistungs- bzw. Standardveränderungen bei den Hauptauftraggebern der Landeshauptstadt Saarbrücken und der Deutschen Bahn AG.

Die Qualifizierung und Schulung der Mitarbeiter erfolgt kontinuierlich und systematisch auf der Basis eines Lernprojektes und Schulungsprogramms.

Die unterschiedlichen Dienstleistungen der SSG werden auch zukünftig verstärkt als gesamte Palette im Sinne eines Komplettservices angeboten.

S2G Systèmes Service Groupe SAS

**4, rue Jules Verne
F- 57600 Forbach**

S2G

**Tel. 0681/96736-0
Fax: 0681/96736-33
Email: Info@Saar-Service-GmbH.de**

1. Präsident

S2G Systèmes Service Groupe SAS
Vertreten durch: Stephan Mailänder

2. Gründung der Gesellschaft

2009

3. Stammkapital der Gesellschaft

97.000 €

4. Beteiligungsverhältnisse

SSG Saar-Service GmbH

100 %

97.000 €

5. Unternehmensgegenstand

Die Gesellschaft hat in Frankreich und im Ausland folgenden Unternehmensgegenstand:

- die Erbringung hochwertiger Dienstleistungen im Bereich der Reinigung einschließlich der Abfallentsorgung, Pflege und Instandhaltung von Gebäuden und Anlagen sowie Verkehrsmitteln aller Art,
- die Erbringung hochwertiger Gärtnerarbeiten sowie die Instandhaltung von Grünanlagen.
- Ebenso wie die Beteiligung der Gesellschaft – auf sämtlichen Wegen, direkt oder indirekt – an beliebigen Geschäften, die einen Zusammenhang mit ihrem Unternehmensgegenstand aufweisen könnten, durch Aufnahme von neuen Gesellschaftern, sowie von Einlagen, Zeichnungen oder des Erwerbs von Gesellschaftstiteln

oder Gesellschaftsrechten auf dem Wege einer Fusion oder sonstiger Form, wie auf dem Wege der Gründung, des Erwerbs, der Anmietung oder Übernahme auf dem Pachtwege von beliebigen Handelsgeschäften oder Niederlassungen. Ebenso die Übernahme, Erwerb, Bewirtschaftung oder Abtretung beliebiger Verfahren und Patente im Zusammenhang mit diesen Tätigkeiten

- Unter den Unternehmensgegenstand fallen ganz allgemein beliebige Vorgänge industriell-gewerblicher, kommerzieller, finanzieller sowie bürgerlich-rechtlicher Art zu beweglichen oder unbeweglichen Vermögensgegenständen, soweit sie einen Zusammenhang mit dem Unternehmensgegenstand aufweisen könnten.

6. Aufsichtsrat

Artikel 16 - Aufsichtsrat

Die Gesellschaft hat einen Aufsichtsrat, der aus bis zu maximal acht Mitgliedern besteht.

Der Aufsichtsrat setzt sich aus den jeweiligen Aufsichtsratsmitglieder der Gesellschafterin SSG Saar-Service GmbH zusammen. Die Gesellschafterin SSG entsendet insoweit alle Mitglieder

ihres Aufsichtsrates als Mitglieder des Aufsichtsrates der Gesellschaft.

(3) Vorsitzender des Aufsichtsrates ist jeweils der Vorsitzende des Aufsichtsrates der Gesellschafterin SSG Saar-Service GmbH. Entsprechendes gilt für den stellvertretenden Vorsitzenden.

Mitglieder des Aufsichtsrates: 2011

Ralf Latz, besonderer Vertreter der Oberbürgermeisterin, Vorsitzender
Horst Gregorius, Arbeitnehmervertreter
John Fries

Matthias Hoffmann
Axel Klein (bis 22.11.2011)
Herwath Brune (ab 22.11.2011)
Rüdiger Rupp, stellv. AR-Vorsitzender

7. Beteiligung an anderen Gesellschaften

keine Beteiligungen

8. Vermögens-, Finanz- und Ertragslage

Das Jahr 2009 war ein Rumpfgeschäftsjahr ab September

AKTIVA	2011 T€	2010 T€	Abw. absolut	Abw. in %
Immaterielles Vermögen	0	0	0	0
Sachanlagen	10	7	3	43
Finanzanlagen	0	0	0	0
ANLAGEVERMÖGEN	10	7	3	43
Vorräte	1	2	-1	-50
Forderungen u. sonstige Vermögensgegenstände	132	15	117	780
Flüssige Mittel	92	65	27	42
UMLAUFVERMÖGEN	225	82	143	174
RAP	0	0	0	0
BILANZSUMME	235	89	146	164

PASSIVA	2011 T€	2010 T€	Abw. absolut	Abw. in %
Gezeichnetes Kapital	97	97	0	0
Rücklagen	0	0	0	0
Gewinn- / Verlustvortrag	0	0	0	0
Jahresüberschuss/-fehlbetrag	-35	-27	-8	30
EIGENKAPITAL	62	70	-8	-11
Sonderposten	0	0	0	0
Rückstellungen	0	0	0	0
Verbindlichkeiten	173	19	154	811
- kurzfristig	173	19	154	811
- langfristig	0	0	0	0
FREMDKAPITAL	173	19	154	811
RAP	0	0	0	0
BILANZSUMME	235	89	146	164

Gewinn- und Verlustrechnung	2011 T€	2010 T€	Abw. absolut	Abw. in %
Umsatzerlöse	703	17	686	4.035
Bestandsveränderungen	0	2	-2	-100
aktivierte Eigenleistungen	0	0	0	0
sonst. betr. Erträge	1	0	1	0
Gesamtleistung	704	19	685	3.605
Materialaufwand	44	6	38	633
Personalaufwand	353	7	346	4.943
Abschreibungen	0	0	0	0
sonstiger betr. Aufwand	315	154	161	104
sonstige Steuern	0	0	0	0
Betriebsergebnis	-8	-148	141	-95
Finanzergebnis a.o. Ergebnis	0	124	-124	-100
Ertragssteuern	0	0	0	0
Gewinnvortrag	-27	-3	-24	800
Jahresergebnis	-35	-27	-8	28

Sonstige Wirtschaftszahlen	2011	2010	Abw. absolut	Abw. in %
Mitarbeiter	32	7	25	357
davon Auszubildende	0	0	0	0
			0	0
Stand 30.06.2011: davon Auszubildende:				
Investitionen	0	0	0	0

9. Geschäftsverlauf und voraussichtliche Entwicklung des Unternehmens

Das Unternehmen befindet sich im Aufbau. Im abgelaufenen Geschäftsjahr sind die ersten Aufträge akquiriert worden.

Die Gesellschaft beschäftigt eigene Mitarbeiter. Sie bedient sich zusätzlich zur Abwicklung von Aufträgen des Personals der Muttergesellschaft.

Die unterschiedlichen Dienstleitungen werden als gesamte Palette im Sinne ei-

nes Komplettservices angeboten. Durch die bereits bestehenden Geschäftsbeziehungen als auch durch verstärkte Akquisemaßnahmen erwarten wir für unser Unternehmen im Folgejahr eine bessere Positionierung am Markt und eine deutliche Ausweitung der Geschäftstätigkeit.

SSG Systèmes Service Groupe S.à.r.l

40, Boulevard Grande-Duchesse Charlotte
L-1330 Luxembourg

SSG S.à.r.l.

Tel. 0681/96736-0
Fax: 0681/96736-33
Email: Info@Saar-Service-GmbH.de

1. Geschäftsführung

Kaufmännischer Geschäftsführer:
Technischer Geschäftsführer:

Raimund Hirschfelder
Raimund Hirschfelder
Wolfgang Deing

2. Gründung der Gesellschaft

2009

3. Stammkapital der Gesellschaft

50.000 €

4. Beteiligungsverhältnisse

SSG Saar-Service GmbH

100 %

50.000 €

5. Unternehmensgegenstand

- (1) Gegenstand der Gesellschaft sind:
- die Erbringung hochwertiger Dienstleistungen im Bereich der Reinigung einschließlich der Abfallentsorgung, der Pflege und Instandhaltung von Gebäuden und Anlagen sowie Verkehrsmitteln aller Art,
 - die Erbringung hochwertiger Gärtnerarbeiten sowie die Instandhaltung von Anlagen.

- (2) Die Gesellschaft kann alle Geschäfte betreiben, die dem Gesellschaftszweck unmittelbar oder mittelbar dienen.
- (3) Die Gesellschaft darf sich an Unternehmen jeder Rechtsform beteiligen, deren Gegenstand dem der in Absatz 1 und 2 entspricht oder ähnlich ist.

6. Aufsichtsrat

Artikel 8. Aufsichtstat

(1) Die Gesellschaft hat einen Aufsichtsrat, der aus bis zu acht Mitgliedern besteht.

Der Aufsichtsrat setzt sich jeweils, ohne dass er einer Wahl bedarf, aus den jeweiligen Aufsichtsratsmitglieder der Gesellschafterin SSG Saar-Service GmbH zusammen. Die Gesellschafterin

SSG entsendet insoweit alle Mitglieder ihres Aufsichtsrates als Mitglieder des Aufsichtsrates der Gesellschaft.

(4) Vorsitzender des Aufsichtsrates ist jeweils der Vorsitzende des Aufsichtsrates der Gesellschafterin SSG Saar-Service GmbH. Entsprechendes gilt für den stellvertretenden Vorsitzenden.

Mitglieder des Aufsichtsrates: Juli 2012

Ralf Latz, besonderer Vertreter der
Oberbürgermeisterin, Vorsitzender
Horst Gregorius, Arbeitnehmervertreter
Peter Steuer

Matthias Hoffmann
Axel Klein (bis 22.11.2011)
Herwarth Brune (ab 22.11.2011)
Rüdiger Rupp, stellv. AR-Vorsitzender

7. Beteiligung an anderen Gesellschaften

keine Beteiligungen

8. Vermögens-, Finanz- und Ertragslage (Rumpfgeschäftsjahr: 15.06. -31.12.2009)

AKTIVA	2011 T€	2010 T€	Abw. absolut	Abw. in %
Immaterielles Vermögen	0	0	0	0
Sachanlagen	0	0	0	0
Finanzanlagen	0	0	0	0
ANLAGEVERMÖGEN	0	0	0	0
Vorräte	0	0	0	0
Forderungen u. sonstige Vermögensgegenstände	4	1	3	300
Flüssige Mittel	52	65	-13	-20
UMLAUFVERMÖGEN	56	66	-10	-15
RAP	2	2	0	0
BILANZSUMME	58	68	-10	-15

PASSIVA	2011 T€	2010 T€	Abw. absolut	Abw. in %
Gezeichnetes Kapital	50	50	0	0
Kapitalrücklage	12	12	0	0
Gewinnrücklage	0	0	0	0
Bilanzgewinn	-44	-31	-13	42
EIGENKAPITAL	18	31	-13	-42
Sonderposten	0	0	0	0
Rückstellungen	8	11	-3	-27
Verbindlichkeiten	32	26	6	23
- kurzfristig	32	26	6	23
- langfristig			0	0
FREMDKAPITAL	40	37	3	8
RAP			0	0
BILANZSUMME	58	68	-10	-15

Gewinn- und Verlustrechnung	2010 T€	2010 T€	Abw. absolut	Abw. in %
Umsatzerlöse	5	5	0	0
Bestandsveränderungen	0	0	0	0
aktivierte Eigenleistungen	0	0	0	0
sonst. betr. Erträge	1	0	1	0
Gesamtleistung	6	5	1	20
Materialaufwand	4	4	0	-8
Personalaufwand	0	0	0	0
Abschreibungen	0	0	0	0
sonstiger betr. Aufwand	15	25	-10	-40
sonstige Steuern	0	0	0	0
Betriebsergebnis	-13	-24	11	-47
Finanzergebnis		0	0	0
Ertragssteuern		0	0	0
Gewinnvortrag	-32	-8	-24	300
Jahresergebnis	-45	-32	-13	40

Sonstige Wirtschaftszahlen	20110	2010	Abweichung absolut	Abw. in %
Mitarbeiter	0	0	0	0
davon Auszubildende	0	0	0	0
Stand 30.06.2011: davon Auszubildende:				
Investitionen T€	0	0	0	0
Umsatzerlöse (T€)	0	0	0	0
Bilanzgewinn/Verlust (T€)	0	0	0	0

9. Geschäftsverlauf und voraussichtliche Entwicklung des Unternehmens

Das Unternehmen befindet sich im Aufbau.

Die Gesellschaft beschäftigt keine eigenen Mitarbeiter. Sie bedient sich zurzeit zur Abwicklung bereits bestehender Aufträge noch des Personals der Muttergesellschaft.

Die unterschiedlichen Dienstleitungen werden als gesamte Palette im Sinne eines Komplettservices angeboten. Durch die bereits bestehenden Geschäftsbeziehungen als auch durch verstärkte Akquisemaßnahmen erwarten wir für unser Unternehmen im Folgejahr eine bessere Positionierung am Markt und eine deutliche Ausweitung der Geschäftstätigkeit.

VII

Eigenbetriebe und Zweckverbände

Beteiligungsmanagementbetrieb der Landeshauptstadt Saarbrücken

BMS

Gerberstraße 4 (Rathaus-Carrée)
66111 Saarbrücken

Tel. 0681/905-1852
Fax: 0681/905-1263
Email: bms@saarbruecken.de

1. Werkleitung

Marion Linder

2. Gründung des Betriebes

1996

3. Stammkapital des Betriebes

25.564,59 €

4. Beteiligungsverhältnisse

Landeshauptstadt Saarbrücken

100 %

25.564,59 €

5. Unternehmensgegenstand

Der Beteiligungsmanagementbetrieb nimmt Aufgaben der Landeshauptstadt Saarbrücken hinsichtlich der Verwaltung ihrer Beteiligungen wahr. Er unterstützt die in den Aufsichtsgremien vertretenen Rats- und Verwaltungsmitglieder bei der Ausübung ihrer

Überwachungsfunktion. Die Verwaltungsaufgaben werden überwiegend im Interesse der Stadt durchgeführt. Beim Beteiligungscontrolling erbringt BMS überwiegend Controlling- und Beratungsleistungen für die Beteiligungsgesellschaften.

6. Werksausschuss

§ 7 der Betriebssatzung

Für den Betrieb ist gemäß § 5 Abs. 1 EigVO i.V.m. § 48 KSVG ein Werksausschuss zu bilden.

Der Werksausschuss (Beteiligungsausschuss) hat ebenso viele Mitglieder wie der Haupt- und Liegenschaftsausschuss.

Mitglieder des Werksausschusses (Juli 2013)

Charlotte Britz, Oberbürgermeisterin, Vorsitzende
Dr. Gerd Bauer, CDU
Peter Bauer, SPD
Thomas Brück, B'90/Die Grünen
Uwe Conradt, CDU
Klaus Schröter, SPD
Thomas Escher, FDP
Rolf Linsler, Die Linke
Peter Strobel CDU
Dorit Wolter, SPD

7. Beteiligung an anderen Gesellschaften

keine Beteiligung

8. Vermögens-, Finanz- und Ertragslage

AKTIVA	2011 T€	2010 T€	Abw. absolut	Abw. in %
Immaterielles Vermögen	4	5	-1	-20
Sachanlagen	3	4	-1	-25
Finanzanlagen	0	0	0	0
ANLAGEVERMÖGEN	7	9	-2	-22
Vorräte	0	0	0	0
Forderungen u. sonstige Vermögensgegenstände	284	371	-87	-23
Flüssige Mittel	27	47	-20	-43
UMLAUFVERMÖGEN	311	418	-107	-26
RAP			0	0
BILANZSUMME	318	427	-109	-26

PASSIVA	2011 T€	2010 T€	Abw. absolut	Abw. in %
Gezeichnetes Kapital	26	26	0	0
Rücklagen	0	0	0	0
Gewinn- / Verlustvortrag	274	220	54	25
Jahresüberschuss/-fehlbetrag	-107	54	-161	-298
EIGENKAPITAL	193	300	-107	-36
Sonderposten	0	0	0	0
Rückstellungen	79	108	-29	-27
Verbindlichkeiten	46	19	27	142
- kurzfristig	46	19	27	142
- langfristig	0	0	0	0
FREMDKAPITAL	125	127	-2	-2
RAP			0	0
BILANZSUMME	318	427	-109	-26

Gewinn- und Verlustrechnung	2011 T€	2010 T€	Abw. absolut	Abw. in %
Umsatzerlöse	755	789	-34	-4
Bestandsveränderungen	0	0	0	0
aktivierte Eigenleistungen	0	0	0	0
sonst. betr. Erträge	69	0	69	0
Gesamtleistung	824	789	35	4
Materialaufwand	0	0	0	0
Personalaufwand	568	506	62	12
Abschreibungen	2	2	0	0
sonstiger betr. Aufwand	363	230	133	58
sonstige Steuern	0	-4	4	-100
Betriebsergebnis	-109	55	-164	-298
Finanzergebnis	2	-1	3	-300
Neutrales Ergebnis	0	0	0	0
Ertragssteuern	0	0	0	0
Jahresergebnis	-107	54	-161	-298

Sonstige Wirtschaftszahlen	2011	2010	Abweichung absolut	Abw. in %
Mitarbeiter	7	7	0	0
- davon Auszubildende	0	0	0	0
Stand 30.06.11: 7				

9. Geschäftsverlauf und voraussichtliche Entwicklung des Unternehmens

Geschäftslage

Der Aufgabenstellung entsprechend stehen die städtischen Beteiligungsgesellschaften im Mittelpunkt der Aktivitäten des BMS. Der Geschäftsverlauf in den wichtigsten städtischen Unternehmen war im Berichtsjahr durchweg zufriedenstellend. Der VVS-Konzern hat im Rahmen des „Masterplan-Energie“ der saarländischen Landesregierung die Rückkehr in die Energieerzeugung begonnen. Hierfür wurden mehrere Blockheizkraftwerke in Betrieb genommen. Der stärker werdenden regionalen Kooperation im Energiesektor wurde mit einer gemeinsamen Netzleitstelle in Zusammenarbeit mit den Kooperationspartnern VSE AG, Creos und energis Rechnung getragen. Der Verkehrsbetrieb war geprägt durch die Inbetriebnahme des Streckenabschnitts der Saarbahn bis Haltestelle Heusweiler Markt. Der weitere Ausbau bis Lebach läuft planmäßig voran.

Das Berichtsjahr des **Klinikums Saarbrücken** war geprägt durch die Verabschiedung des Krankenhausplans für die Jahre 2011-2015. Dies bedeutet eine Reduzierung der Planbetten um 22 auf 578. Weitere Neuerungen bestanden in dem Wegfall des Versorgungsauftrages für Nuklearmedizin sowie eines neuen Versorgungsauftrages für Gefäßchirurgie. Der erstmalige Jahresverlust des Klinikums ist durch einmalige Effekte erklärbar. Für die Zukunft wird von der Geschäftsführung wieder von einem positiven Jahresergebnis ausgegangen.

Die Entschuldung des **GIU Unternehmensverbundes** und damit des städtischen Haushalts wurde in 2011 weiter vo-

rangetrieben. Ausgehend von einem Gutachten wurde für die GIU Flächenmanagement KG u. a. ein Sanierungskonzept entwickelt, welches in einer Stärkung des Eigenkapitals der Gesellschaft sowie die Übergabe der fertig entwickelten Straßen an den einzelnen Standorten an die LHS besteht.

Für die **SGS** wurde unter dem Namen „Zuko 25/Zukunftskonzept“ ein Investitions-, Wirtschafts- und Finanzplan aufgestellt, der bis 2025 gilt und eine Fortschreibung des Sanierungskonzepts aus 2009 darstellt. Ab 2015 sollen planmäßig wieder Jahresüberschüsse erwirtschaftet werden. Auch für die SIB wurde ein Zukunftskonzept entwickelt, in dem ab 2014 von Jahresüberschüssen ausgegangen werden wird.

Die Geschäfte der **KBS** wurden ohne größere Probleme vollzogen. Der wesentliche Geschäftsvorfall betreffend das Erlebnisbad Calypso bestand in der Vermietung an die vivamar Betriebsgesellschaft mbH für einen Zeitraum von fünf Jahren. Aufgrund von Einmaleffekten schließt das Geschäftsjahr 2011 mit einem Jahresverlust ab. Die KBS geht von einer Stabilisierung der Ertragslage ab 2012 aus.

In 2011 waren die Kapazitäten des **BMS** erheblich durch die Neuorganisation des Messewesens gebunden. Die Saarmesse GmbH wurde in 2012 durch die LHS übernommen, die Ausarbeitung eines neuen Konzeptes für Messe- und Kongresswesen in Zusammenarbeit mit der Berliner Messe Gesellschaft befindet sich in Durchführung.

Friedhofs- und Bestattungsbetrieb der Landeshauptstadt Saarbrücken

FBS

Bahnhofstraße 32
66111 Saarbrücken

Tel. 0681/905-4289
Fax 0681/905-4278
Email: uwe.kunzler@saarbruecken.de

1. Werkleitung

Dipl. Betriebswirt Uwe Kunzler

2. Gründung des Betriebes

1994

3. Stammkapital des Betriebes

2.045.167,52€

4. Beteiligungsverhältnisse

Landeshauptstadt Saarbrücken	100 %	2.045.167,52
------------------------------	-------	--------------

5. Unternehmensgegenstand

Bereitstellung und Pflege von Friedhöfen und Gräbern, Betrieb eines Krematoriums, Vorhalten erforderlicher Bestattungseinrichtungen, Vorbereitung, Durchführung und Abwicklung von Bestattungen, Förderung und Pflege der örtlichen Grabmal- und Bestattungskul-

tur, Denkmalschutz und Denkmalpflege i. S. des § 1 SDschG innerhalb der Friedhöfe.

Hierzu sind die erforderlichen technischen, sonstigen fachlichen, betriebswirtschaftlichen und finanziellen Leistungen zu erbringen.

6. Werksausschuss

§ 5 der Satzung

Für den Betrieb ist gemäß § 5 Abs. 1 EigVO i.V.m. § 48 Abs. 1 KSVG ein Werksausschuss zu bilden

Mitglieder des Werksausschusses :

Schindel Harald Vorsitzender

Brand, Stefan, CDU

Kraus, Rudolf, CDU

Vinzent, Hans-Georg, CDU

Renz-Skohoutil, SPD

Potyka, Elisabeth, SPD

Brixius, Karl

Stellmacher, Ingeborg, Die Linke

Leismann, Klaus, B`90/Die Grünen

Krämer, Karsten, FDP

7. Beteiligung an anderen Gesellschaften

keine Beteiligung

8. Vermögens-, Finanz- und Ertragslage

AKTIVA	2011 T€	2010 T€	Abw. absolut	Abw. in %
Immaterielles Vermögen	59	63	-4	-6
Sachanlagen	31.841	31.831	10	0
Finanzanlagen		0	0	0
ANLAGEVERMÖGEN	31.900	31.894	6	0
Vorräte	76	80	-4	-5
Forderungen und sonstige Vermögensgegenstände	817	665	152	23
Flüssige Mittel	325	43	282	656
UMLAUFVERMÖGEN	1.218	788	430	55
RAP	18	11	7	64
Nicht durch Eigenkapital gedeckter Fehlbetrag				
BILANZSUMME	33.136	32.693	443	1

PASSIVA	2011 T€	2010 T€	Abw. absolut	Abw. in %
Gezeichnetes Kapital	2.045	2.045	0	0
Rücklagen	5.528	6.440	-912	-14
Gewinn- / Verlustvortrag	-3.225	-3.444	219	-6
Verlustausgleich aus Rücklagen	912	422	490	116
Jahresüberschuss/-fehlbetrag	-503	-203	-300	148
Nicht durch Eigenkapital gedeckter Fehlbetrag				
EIGENKAPITAL	4.757	5.260	-503	-10
Sonderposten	0	5	-5	-100
Rückstellungen	665	504	161	32
Verbindlichkeiten	8.925	8.353	572	7
- kurzfristig	5.393	4.507	886	20
- langfristig	3.532	3.845	-313	-8
FREMDKAPITAL	9.590	8.857	733	8
RAP	18.789	18.571	218	1
BILANZSUMME	33.136	32.693	443	1

Gewinn- und Verlustrechnung	2011 T€	2010 T€	Abw. absolut	Abw. in %
Umsatzerlöse	8.034	8.145	-111	-1
Bestandsveränderungen		0	0	0
aktivierte Eigenleistungen	70	62	8	13
sonst. betr. Erträge	430	195	235	121
Gesamtleistung	8.534	8.402	132	2
Materialaufwand	1.538	1.360	178	13
Personalaufwand	4.887	4.844	43	1
Abschreibungen	1.323	1.281	42	3
sonstiger betr. Aufwand	1.026	849	177	21
sonstige Steuern	10	22	-12	-55
Betriebsergebnis	-250	46	-296	-643
Finanzergebnis	-228	-213	-15	7
Neutrales Ergebnis		-32	32	-100
Ertragssteuern	25	4	21	525
Jahresergebnis	-503	-203	-300	148

Sonstige Wirtschaftszahlen	2011	2010	Abw. absolut	Abw. in %
Mitarbeiter	114	107	7	7
davon Auszubildende	4,0	4,0	0	0
Stand 31.12.2011: 114 davon Auszubildende: 4,0				
Leistungszahlen:				
Körperbeisetzungen	475	526	-51	-10
Aschebeisetzungen	1.237	1.327	-90	-7
Einäscherungen	3.466	3.510	-44	-1

9. Geschäftsverlauf und voraussichtliche Entwicklung des Unternehmens

Das Geschäftsjahr 2011 schließt mit einem Verlust in Höhe von Euro 502.820,92 unter Berücksichtigung der Auflösung der Rückstellung für die in der Vergangenheit vereinnahmten Umsätze aus der Dauergrabpflege. Der eingetretene Verlust hängt in erster Linie mit den außerplanmäßigen Kürzungen des Geschäftsbesorgungsentgeltes aus der Vergangenheit, den Auswirkungen des neuen Bestattungsgesetzes und dem daraus resultierenden

drastischen Rückgang der Fallzahlen auf Grund alternativer Billig-Bestattungen außerhalb Saarbrückens sowie dem Völklinger Krematorium und der weiteren Zunahme der Aschebestattungen gegenüber den Körperbestattungen zusammen.

Der kumulierte Verlust erhöhte sich bis 2011 auf 4,47 Mio. € und ist durch Rücklagen gedeckt.

Die im Geschäftsjahr 2009 erstmals eingereichte Klage gegen die Höhe und Kalkulation der Aschebeisetzungsgebühr beim Verwaltungsgericht des Saarlandes wurde in 2011 in 1. Instanz zugunsten des Friedhofs- und Bestattungsbetriebes entschieden.

In 2. Instanz vor dem Oberverwaltungsgericht Saarlouis, wurde zu Gunsten der Klägerin entschieden.

Der Werksausschuss des FBS hat am 17.03.2011 einstimmig beschlossen, eine Machbarkeitsstudie über die Fusionierung der beiden saarländischen Krematorien gemeinsam mit den Stadtwerken Völklingen zu beauftragen. Nachdem vorläufigen Ergebnis wird eine gleichberechtigte Partnerschaft in der Gesellschaftsform der GmbH empfohlen.

Die Vorbereitungen für die Fusion der beiden Krematorien stehen vor dem Abschluss.

Das von der Kommunalaufsicht geforderte Konsolidierungsziel, ab 2010 einjahresbe-

zogenes ausgeglichenes Ergebnis auszuweisen, konnte auf Grund der dargestellten Entwicklungen und Rahmenbedingungen im Geschäftsjahr noch nicht erreicht werden.

Die Investitionen in qualitativ hochwertige Grabarten und attraktive Friedhofslagen werden jedoch nachhaltig sichere Gebühreneinnahmen generieren. Gleichzeitig werden sich die Aufwendungen für die Unterhaltung der Friedhofsanlagen durch den Rückbau von alten Belegungsflächen mittelfristig reduzieren, so dass in den nächsten Jahren wieder dauerhaft positive Jahresergebnisse erwirtschaftet werden können. Schließlich konnte durch die Einlage des partiarischen Darlehens in die allgemeine Rücklage eine drohende Unterkapitalisierung vermieden und die Eigenkapitalbasis wieder gestärkt werden, so dass ein vollständiger Verlustausgleich aus Haushaltsmitteln gemäß § 8 EigVO nicht notwendig wird.

Gebäudemanagementbetrieb der Landeshauptstadt Saarbrücken

GMS

Bahnhofstraße 32
66111 Saarbrücken
www.saarbruecken.de

Tel. 0681/905-1316
Fax 0681/905-1543
Email: lhs-gms@saarbruecken.de

1. Werkleitung

Alexander Treib und Ulrike Bandel-Dieudonné.

2. Gründung des Betriebes

1998

3. Stammkapital des Betriebes

51.129.188,12 €

4. Beteiligungsverhältnisse

Landeshauptstadt Saarbrücken

100 %

51.129.188,12 €

5. Unternehmensgegenstand

Zweck des Betriebes ist die bedarfsgerechte Versorgung der Organisationseinheiten und Dienstleistungsbereiche der Landeshauptstadt Saarbrücken mit Gebäuden, Räumen und dazu gehörigen Grundstücken (wirtschaftliche Einheit) unter technischen, organisatorischen und wirtschaftlichen Aspekten.

Hierzu gehören insbesondere die Gebäude-

verwaltung (Bestandsanalyse, Dokumentation), die Gebäudebewirtschaftung (An- und Vermietung, Raumvermittlung, Reinigung und Hausmeisterdienste, Ver- und Entsorgung, sonstige Hausdienste...), die Gebäudeunterhaltung und -instandsetzung sowie die Planung, Steuerung, Durchführung und Projektentwicklung von Neu- und Umbauinvestitionen.

6. Werksausschuss

§ 7 der Betriebssatzung

Für den Betrieb ist gemäß § 5 Abs. 1 EigVO i.V.m. § 48 KSVG ein Werksausschuss zu bilden.

Der Werksausschuss bereitet die den Betrieb betreffenden Beschlüsse des Stadtrates vor. Er ist von der Werkleitung über alle wichtigen Angelegenheiten des Betriebes zu

unterrichten. Der Werksausschuss entscheidet in allen Angelegenheiten, die nicht zur Zuständigkeit des Stadtrates (§ 6 Betriebssatzung), des Oberbürgermeisters (§ 8 Betriebssatzung) oder der Werkleitung (§ 9 Betriebssatzung) gehören.

Mitglieder des Werksausschusses:

Bg. Rena Wandel-Hoefer, Vorsitzende
Karl Brixius, SPD
Thomas Escher, FDP
Gabriele Herrmann, CDU
Gerd Hirschmann, CDU
Anette Hoffmann, CDU

Wolfgang Klein, SPD
Karsten Krämer, FDP
Uwe Conradt, CDU
Rainer Ritz, CDU
Anke Schwindling, CDU

Günther Karcher, SPD
 Thomas Schaumburger, Die Linke
 Guido Vogel-Latz, B90/Die Grünen
 Vera Wilhelm, SPD

Harald Müller, SPD
 Martin Kalkoffen, Die Linke
 Hajo Bruns, B'90/Die Grünen

7. Beteiligung an anderen Gesellschaften

keine

8. Vermögens-, Finanz- und Ertragslage

AKTIVA	2011 T€	2010 T€	Abw. absolut	Abw. in %
Immaterielles Vermögen	262	315	-53	-17
Sachanlagen	236.621	260.552	-23.931	-9
Finanzanlagen	0	0	0	0
ANLAGEVERMÖGEN	236.883	260.867	-23.984	-9
Vorräte	42	40	2	5
Forderungen u. sonstige Vermögenswerte	5.411	9.934	-4.523	-46
Flüssige Mittel	289	1.406	-1.117	-79
UMLAUFVERMÖGEN	5.742	11.380	-5.638	-50
RAP	4	2	2	100
BILANZSUMME	242.629	272.249	-29.620	-11

PASSIVA	2011 T€	2010 T€	Abw. absolut	Abw. in %
Gezeichnetes Kapital	51.129	51.129	0	0
Rücklagen	129.088	129.088	0	0
Gewinn- / Verlustvortrag	-2.062	-2.236	174	-8
Jahresüberschuss/-fehlbetrag	664	174	490	282
EIGENKAPITAL	178.819	178.155	664	0
Sonderposten	37.758	34.313	3.445	10
Rückstellungen	5.833	7.518	-1.685	-22
Verbindlichkeiten	47.199	52.254	-5.055	-10
- kurzfristig	7.879	12.033	-4.154	-35
- langfristig	39.320	40.221	-901	-2
FREMDKAPITAL	53.032	59.772	-6.740	-11
RAP	20	9	11	122
BILANZSUMME	269.629	272.249	-2.620	-1

Gewinn- und Verlustrechnung	2011 T€	2010 T€	Abw. absolut	Abw. in %
Umsatzerlöse	34.819	34.214	605	2
Bestandsveränderungen	0	0	0	0
aktivierte Eigenleistungen	247	563	-316	-56
sonst. betr. Erträge	2.287	1.799	488	27
Gesamtleistung	37.353	36.576	777	2
Materialaufwand	19.148	19.368	-220	-1
Personalaufwand	6.687	6.935	-248	-4
Abschreibungen	7.162	7.005	157	2
sonstiger betr. Aufwand	1.823	1.392	431	31
sonstige Steuern	81	82	-1	-1
Betriebsergebnis	2.452	1.794	658	37
Finanzergebnis	-1.788	-1.620	-168	10
Neutrales Ergebnis	0	0	0	0
Ertragssteuern	0	0	0	0
Jahresergebnis	664	174	490	282

Sonstige Wirtschaftszahlen	2011	2010	Abweichung absolut	Abw. in %
Mitarbeiter	162	172	-10	-6
- davon Auszubildende			0	0
Stand 30.06.12:				
Investitionen (T€)	10.899	19.144	-8.245	-43

9. Geschäftsverlauf und voraussichtliche Entwicklung des Unternehmens

Geschäftslage

Das Geschäftsjahr 2011 schließt mit einem Jahresgewinn von 664 T€ ab. Durch den Beschluss eines umfangreichen Konsolidierungspakets für 2010 bis 2013 musste der GMS für 2011 einen Beitrag von 250 T€ erbringen. Dieser konnte durch Einsparungen im Energiebereich aufgefangen werden.

Im Geschäftsjahr 2011 wurde an der Weiterentwicklung der Flächenoptimierung gearbeitet. Hier konnte ein weiteres Objekt entmietet werden. Daneben wurde der Verkauf des Stadtbadareals vorangetrieben. Ein Verkauf konnte in 2012 realisiert werden.

Ein Schwerpunkt der Tätigkeit im Geschäftsjahr war die Fertigstellung der Baumaßnahmen im Rahmen des in 2009 beschlossenen Zuschussprogramm „Kon-

junkturpakt“ mit Investitionen in Höhe von 2,5 Mio. €. Diese konnten im Berichtsjahr fristgerecht fertig gestellt werden. Ebenso stellt das Krippeausbauprogramm einen weiteren Schwerpunkt dar. Da im Geschäftsjahr 2011 die Bewilligungsbescheide nur schleppend eingegangen sind, mussten die geplanten Baubeginne für verschiedene Kindertagesstätten verschoben werden.

Im Rahmen der Großprojekte Stadtmittelpromenade am Fluss und Berliner Promenade wird immer mehr Mitarbeit an diesen Projekten durch die LHS abverlangt. Im Berichtsjahr ist es gelungen, dass feste Zeiteile unserer MitarbeiterInnen in einer Matrixstruktur für die Projekte zugeordnet wurden. Auf dieser Basis soll nun ein Finanzausgleich erfolgen.

Die Umsatzerlöse konnten in 2011 gesteigert werden. Dies war im Wesentlichen durch Neuinvestitionen des Vorjahres und die Weiterbelastung von gestiegenen Nebenkosten bedingt.

Der Eigenbetrieb GMS finanziert sich im Wesentlichen aus Zahlungen des Haushalts für die Inanspruchnahme von Flächen und Dienstleistungen. Im Rahmen der Haushaltskonsolidierung werden vom Gebäudemanagementbetrieb der Landeshauptstadt Saarbrücken verstärkt Einsparbemühungen verlangt, die nur noch durch Flächenreduzierungen bzw. einmalig auf-

tretende Effekte, wie z. B. verzögerte Kreditaufnahme zu realisieren sind.

Wie dargestellt ist es für GMS zunehmend schwieriger, ein ausgeglichenes Ergebnis zu erzielen. Die vorzeitige Abschöpfung von verschiedenen Effekten führte dazu, dass keine Rücklagen gebildet werden konnten. Die Kostenanstiege der nächsten Jahre werden nur noch durch Ausweitung der Mieten aufgefangen werden können. Sollte der Haushalt diese Mehrbelastungen nicht tragen, wird es in den nächsten Jahren zu Verlustausweisungen beim GMS kommen.

Informations- und Kommunikationsinstitut der Landeshauptstadt Saarbrücken

IKS

Nell-Breuning-Allee 1
66115 Saarbrücken

www.iks.de

Tel. 0681/905-0
Fax: 0681/905-5191
Email: iks@saarbruecken.de

1. Werkleitung

VDir Dr. Joachim Schiff
StOAR Jürgen Brantzen, stv. Werkleiter

2. Gründung des Betriebes

1994

3. Stammkapital des Betriebes

250.000 €

4. Beteiligungsverhältnisse

Landeshauptstadt Saarbrücken

100 %

250.000 €

5. Unternehmensgegenstand

Zweck des Betriebes ist die Informationsverarbeitung und die Telekommunikation für die Landeshauptstadt Saarbrücken. Grundlage für diese Aufgabenerledigung ist die Betriebssatzung und die Dienstanweisung „IUK“ der Landeshauptstadt Saarbrücken in der jeweils geltenden Fassung. Aufgaben der Informationsverarbeitung und Telekommunikation im vorgenannten Sinne sind:

- Ausführung von Verwaltungsarbeiten und anderer Aufgaben unter Einsatz elektronischer Anlagen der Informations- und Kommunikationstechnik,
- Entwicklung, Pflege und Bereitstellung von Datenverarbeitungsverfahren und der hierfür notwendigen Programme,
- Beratung der Anwender im Bereich der Telekommunikation und Informationsverarbeitung,

- Aufbau und Unterhaltung von IuK-Infrastrukturen,
- Durchführung von Schulungen auf dem Gebiet der technikunterstützten Informationsverarbeitung,
- Dienstleistungen in den Bereichen Beratung, Planung und Realisierung von IuK-Projekten,
- Dienstleistungen im Bereich der Telekommunikation einschließlich der Einrichtung von Telekommunikationszentralen.

Darüber hinaus wird auch eine Kooperation im Bereich der Informationsverarbeitung und der Telekommunikation mit anderen Körperschaften, Anstalten und Stiftungen des öffentlichen Rechts und deren Einrichtungen im Rahmen einer interkommunalen Zusammenarbeit praktiziert.

6. Werksausschuss § 5 der Satzung

Für den Betrieb ist gemäß § 5 Abs. 1 EigVO i.V.m. § 48 Abs. 1 KSVG ein Werks-

ausschuss zu bilden. Den Vorsitz führt die Oberbürgermeisterin.

Mitglieder des Werksausschusses:

Harald Schindel, Vorsitzender, besonderer
Vertreter der Oberbürgermeisterin
Stefan Brand, CDU
Hajo Bruns, Bündnis 90/Die Grünen
Gabriele Herrmann, CDU
Bettina Renz-Skohoutil, SPD
Dr. Volker Krämer, CDU
Jürgen Lenhof, FDP
Frank Martini, SPD
Gabriele Ungers, Die Linke
Dorit Wolter, SPD

Stellvertreter:

Anke Schwindling, CDU
Guido Latz-Vogel, B'90/Die Grünen
Hans-Georg Vinzent, CDU
Günther Karcher, SPD
Sascha Zehner, CDU
Karsten Krämer, FDP
Susanne Nickolai, SPD
Martin Kalkoffen, Die Linke
Sylvia Schuhe, SPD

7. Beteiligung an anderen Gesellschaften

IKS Kommunal GmbH	Eigenkapital 102.258,38 €	Anteil in % 50 %
-------------------	-------------------------------------	----------------------------

8. Vermögens-, Finanz- und Ertragslage

AKTIVA	2011 T€	2010 T€	Abw. absolut	Abw. in %
Immaterielles Vermögen	781	598	183	31
Sachanlagen	8.603	8.056	547	7
Finanzanlagen	141	141	0	0
ANLAGEVERMÖGEN	9.525	8.795	730	8
Vorräte	0	5	-5	-100
Forderungen u. sonstige Vermögensgegenstände	300	726	-426	-59
Flüssige Mittel	138	27	111	411
UMLAUFVERMÖGEN	438	758	-320	-42
RAP	148	110	38	35
BILANZSUMME	10.111	9.663	448	5

PASSIVA	2011 T€	2010 T€	Abw. absolut	Abw. in %
Gezeichnetes Kapital	250	250	0	0
Rücklagen	2.230	2.230	0	0
Gewinn- / Verlustvortrag	-125	0	-125	0
Jahresüberschuss/-fehlbetrag	-47	-125	78	-62
EIGENKAPITAL	2.308	2.355	-47	-2
Sonderposten	1.128	780	348	45
Rückstellungen	1.172	1.115	57	5
Verbindlichkeiten	4.885	4.626	259	6
- kurzfristig	1.181	2.009	-828	-41
- langfristig	3.704	2.617	1.087	42
FREMDKAPITAL	6.057	5.741	316	6
RAP	618	787	-169	-21
BILANZSUMME	10.111	9.663	448	5

Gewinn- und Verlustrechnung	2011 T€	2010 T€	Abw. absolut	Abw. in %
Umsatzerlöse	8.684	8.628	56	1
Bestandsveränderungen	-5	-290	285	-98
aktivierte Eigenleistungen	492	35	457	1.306
sonst. betr. Erträge	135	79	56	71
Gesamtleistung	9.306	8.452	854	10
Materialaufwand	1.705	1.356	349	26
Personalaufwand	3.816	3.707	109	3
Abschreibungen	1.603	1.430	173	12
sonstiger betr. Aufwand	1.997	1.771	226	13
sonstige Steuern	10	10	0	0
Betriebsergebnis	175	178	-3	-2
Finanzergebnis	-152	-85	-67	79
Neutrales Ergebnis	0	-88	88	-100
Ertragssteuern	-71	-130	59	-45
Jahresergebnis	-48	-125	77	-62

Sonstige Wirtschaftsdaten	2011 T€	2010 T€	Differenz T€	Abw. in %
Mitarbeiter	61,0	61,0	0,0	0,0
davon Auszubildende	4,0	4,0		
Leistungszahlen:				
Finanzenverfahren	1.334,1	1.674,9	340,8	20,3
Verkauf, Vermietung, Weiterberechnung	1.097,1	1.017,3	-79,8	-7,8
Netzwerkinfrastruktur	1.052,8	1.043,1	-9,7	-0,9
Stadtnetz (LWL)	1.234,8	1.122,0	-112,8	-10,1
Einwohnerverfahren	622,4	614,6	-7,8	-1,3
TK-Service	455,0	453,1	-1,9	-0,4
Ordnungswidrigkeitenverfahren	253,1	273,7	20,6	7,5
PC-Service	342,8	305,4	-37,4	-12,2
Personal-Abrechnungsverfahren	293,9	262,1	-31,8	-12,1
Anwendungssupport	280,3	286,0	5,7	2,0
Zulassungsverfahren	219,5	217,8	-1,7	-0,8
Service-Center	635,7	471,7	-164,0	-34,8
E-Government-Internet	177,3	136,7	-40,6	-29,7
Netzwerkbetrieb	112,7	120,0	7,3	6,1
Sozialwesenverfahren	39,6	39,6	0,0	0,0
Pers-Informationssystem	77,2	126,6	49,4	39,0
Wohngeldverfahren	120,0	120,0	0,0	0,0
Führerscheinverfahren	109,3	106,2	-3,1	-2,9
Ausländerverfahren	8,2	8,2	0,0	0,0
Systemsupport	87,0	114,1	27,1	23,8
Vollstreckungsverfahren	80,7	67,1	-13,6	-20,3
Ratsinformationssystem SESSION	45,1	44,9	-0,2	-0,4
Schulungen	6,0	3,2	-2,8	-87,5
Summe	8.684,6	8.693,3	8,7	0,1

9. Geschäftsverlauf und voraussichtliche Entwicklung des Unternehmens

Der Eigenbetrieb Informations- und Kommunikationsinstitut der Landeshauptstadt Saarbrücken (IKS) stellt als interner Dienstleister die IT-Versorgung der Landeshauptstadt Saarbrücken und Ihrer Dienststellen sicher. Dabei betreut IKS innerhalb der Stadtverwaltung, den Eigenbetrieben und Schulen mehr als 1.500 vernetzte PC-Arbeitsplätze und stellt den Kommunikationsbetrieb im TK-Verbund mit mehr als 2000 Anschlüssen sicher. Aufgabenschwerpunkte sind die informationstechnische Unterstützung aller Verwaltungsbereiche der Landeshauptstadt sowie die Sicherstellung der Kommunikation innerhalb der Verwaltung sowie zu den Bürgerinnen und Bürgern. Das Dienstangebot umfasst unter anderem die zentralen IT-Verfahren wie Einwohnerwesen, KFZ-Zulassungswesen, Finanzwesen und Ordnungswidrigkeitenwesen mit insgesamt mehr als 700 AnwenderInnen in diesen Bereichen.

Der Geschäftsverlauf des Eigenbetriebes im Jahre 2011 war, wie in den Vorjahren, schwerpunktmäßig vom IT-Unterstützungsbedarf des Hauptkunden Landeshauptstadt Saarbrücken geprägt. Trotz beträchtlicher Konsolidierungsbeiträge des Betriebs an den allgemeinen Haushalt der Stadt (seit 2010 rd. 432 T€) konnte der Gesamtumsatz IKS durch Gewinnung neuer Kunden weiter gesteigert werden.

Im Vordergrund der betrieblichen Aktivitäten stand die Sicherstellung des Tagesgeschäfts der Gesamtverwaltung, mit dem Ziel einer höchstmöglichen IT-Verfügbarkeit und einer kompetenten Betreuung aller Kunden, Anwender(-innen) und Verfahren.

Turnusgemäß wurden einzelne Bereiche der Verwaltung im Rahmen der technologischen Erneuerungszyklen mit neuen IT-Arbeitsmitteln ausgestattet.

Gemäß der Mittelfristplanung wurden im Verlauf des Wirtschaftsjahres 2011 unter anderem die IT-Projekte

- Ausbau des Servicecenters und D115 für die Landeshauptstadt Saarbrücken
- diverse Umzüge städtischer Organisationseinheiten
- Roll-out der Internet Telefonie (VoIP)
- Ausbau und Arrondierung des städtischen LWL-Netzes

gestartet bzw. gemäß Plan weiter verfolgt.

Darüber hinaus wurden seitens der Werkleitung unter Anderem folgende wesentliche Projekte strategisch voran getrieben bzw. verfolgt:

- Nach umfangreichen Vorarbeiten hat IKS zum 1.5.2011 das telefonische **Servicecenter der Landeshauptstadt Saarbrücken** in Betrieb genommen. In unmittelbarem Anschluss daran wurde das Servicecenter zum 1.6.2011 in den bundesweiten D115-Verbund integriert und ist seither für das Stadtgebiet sowie Teile des Regionalverbandes Ansprechpartnerin für eine Vielzahl von Bürgeranliegen und Anfragen.
- Mit dem Zweckverband **eGoSaar** konnte eine **öffentlich-rechtliche Vereinbarung** zur Bereitstellung von Servicecenter- und **D115**-Leistungen abgeschlossen werden. Damit wurden die Voraussetzungen geschaffen, die Leistungen des Servicecenters auch anderen saarländischen Kommunen gegen Entgelt anzubieten. Zum 01.11.2011 konnten die Stadt Dillingen sowie die Gemeinde Marpingen in den D115-Service integriert werden. Weitere Interessenten sind die Gemeinden Tholey und Wadgassen.
- Ebenfalls im Auftrag des eGoSaar unterstützte in 2011 IKS **25 saarländische Gemeinden** und die beiden Standesämter der Landeshauptstadt im Bereich des **Personenstandswesens AUTISTA**. IKS betreibt die ASP-Lösung im Rechenzentrum in Burbach; die Verbindungen werden über das kommunale Netz (eGoNet) aufgebaut. Im Zusammenhang mit der Einführung des elektronischen Personenstandsregisters (ePR) erwartet die Werkleitung weitere Interessenten aus dem Kreis der saarländischen Standesämter.
- Auf der technischen Plattform des u.a. von IKS betreuten **eGoNet** stellt IKS für alle kommunalen Institutionen im Saarland **63 virtuelle Poststellen** sowie die Anwendung eGoMail zur Verfügung. Weitere Angebote kommunaler Dienstleistungen sind in Vorbereitung und sollen über den Zweckverband eGoSaar vertrieben werden.
- IKS stellte bislang den **Landkreisen**, die Abwicklung des **Wohngeldverfahrens**

als IT-Dienstleistung zur Verfügung. Die aktuelle Vertragsperiode lief Ende 2011 aus. Es konnte in Verhandlungen mit allen Landkreisen und dem Regionalverband eine Vertragsverlängerung erreicht werden, nach der IKS auch **für die nächsten 5 Jahre** die Dienstleistung im **Wohngeldbereich** bereitstellen wird.

- IKS baut das städtische Glasfasernetz weiterhin bedarfsorientiert aus und arrondiert die vorhandene Infrastruktur. Die Vernetzung der universitären und hochschulnahen Bereich unter dem Arbeitstitel **“Science-Net“** konnte im Juni dieses Jahres mit der **offiziellen Inbetriebnahme** zum Abschluss gebracht werden.
- Die Landeshauptstadt ist in Person des Werkleiters IKS aktiv am Prozess der **IT-Neustrukturierung des Landes** beteiligt. Als entsandter Vertreter des eGoSaar **vertritt IKS u.a. die Interessen der kommunalen Seite** und bringt die IT-Interessen der Kommunen, soweit diese tangiert werden, in die Diskussionen auf Landesebene mit ein.
- Im Zusammenhang mit der Neuausschreibung des **Landesnetzes** konnte mit der Landesverwaltung vereinbart werden, dass die **im Stadtgebiet** vorhandenen Überkapazitäten an städtischen Lichtwellenleitern für den hoheitlichen Bereich der Landesverwaltung als Beistandsleistung bereit gestellt werden. Nach Beratung im Werksausschuss IKS wurde ein entsprechender öffentlich-rechtlicher Vertrag, der Art und Umfang der Beistandsleistungen regelt, ausgehandelt.
- Nach entsprechenden Verhandlungen mit der KBS GmbH konnte IKS die **Kabelrohranlagen des Saarbrücker Park-Leitsystems** erwerben. Zusammen mit den im Vorjahr von der GIU erworbenen Trassen wird damit zu kostenoptimierten Bedingungen das Stadtnetz weiter ausgebaut werden.
- Mit dem städtischen **Klinikum** sowie den **VVS** findet derzeit ein ständiger Informationsaustausch statt mit dem Ziel, im Konzern vorhandene Synergien zu heben bzw. gemeinsam zu nutzen. Im Rahmen dieser **Kooperationsgespräche** wird u.a eine gemeinsame Ausbildung im IT-Bereich, eine gemeinsame IT-Beschaffung im Konzern sowie die

gemeinsame Nutzung vorhandener RZ-Infrastrukturen ins Auge gefasst. Im Bereich Einsatz SAP ist es gelungen, durch ein gemeinsames Auftreten des Konzerns gegenüber der SAP AG für die Zukunft wirtschaftliche Vorteile durch günstigere Konditionen zu erreichen. Bereits seit 2010 betreibt das Klinikum sein Krankenhaus Informationssystem im Rechenzentrum IKS. Im Zuge der Kooperation sind die VVS dabei, Teile ihrer zentralen Hardware ins RZ der LHS zu verlagern.

- Die Werkleitung hat aufgrund des hohen Konsolidierungsdrucks in der DK am 17.08.2011 die strukturelle Reduzierung des IT-Budgets um weitere **100.000 €** p.a. als zusätzlichen **Konsolidierungsbeitrag** für den allgemeinen Haushalt zugesagt. Die Gegenfinanzierung erfolgt durch Verlängerung der Regelabschreibungsdauer von IT-Hardware von 4 auf 5 Jahre. Der Konsolidierungsbeitrag wurde noch in 2011 in voller Höhe wirksam.
- **IKS ist aktives Mitglied** der Bundesarbeitsgemeinschaft Kommunaler IT-Dienstleister e.V. (**Vitako**) und beteiligt sich, wie in den Vorjahren, an diversen Foren und Facharbeitsgruppen.

Das für das Wirtschaftsjahr 2011 geplante Jahresergebnis von rd. 3.300 EUR wurde trotz nochmaliger Steigerung der Erlöse und Aktivierung erheblicher Eigenleistungen um rd. 50 T€ verfehlt, so dass für 2011 ein **Jahresergebnis von -46.716,52 €** festzustellen ist.

Im Wesentlichen sind Mehraufwendungen im Bereich der sonstigen betrieblichen Aufwendungen aufgrund notwendiger Lizenzupdates für die eingesetzte Systemsoftware entstanden. Darüber hinaus war zusätzliche, externe Unterstützung erforderlich, die zu Mehrausgaben im Bereich Fremdleistungen führte. Während diese Entwicklungen im Rahmen des Wirtschaftsplans kompensiert werden konnten, führte schließlich die nicht geplante Rückstellung für zu erwartende Steuerforderungen in Höhe von 71 T€ im Bereich der Betriebe gewerblicher Art zu einem negativen Jahresergebnis. Es ist vorgesehen, den Jahresfehlbetrag 2011 auf neue Rechnung vorzutragen.

Jugendhilfezentrum der Landeshauptstadt Saarbrücken

Pfählerstr. 2
66117 Saarbrücken

JHZ S

Tel. 0681/92683-0
Fax: 0681/92683-50
www.JHZ-S@t-online.de

1. Werkleitung

Dipl. Psychologe Volker Büch,
Direktor des JHZ S

2. Gründung des Betriebes

1997

3. Stammkapital des Betriebes

1.000.000 DM

4. Beteiligungsverhältnisse

Landeshauptstadt Saarbrücken

100 %

1.000.000 DM

5. Unternehmensgegenstand

Gegenstand und Zweck des Eigenbetriebes ist die Förderung der Kinder- und Jugendhilfe, die durch Hilfe zur Erziehung in Form von Heimerziehung, Hilfe für junge Volljährige, Inobhutnahme von Kindern und Jugendlichen, sowie Erziehung in Tagesgruppen und Förderung in Bereich Schülerhilfe verwirklicht wird.

Die Umsetzung erfolgt in verschiedenen Organisationseinheiten, die das breite Angebot der Kinder- und Jugendarbeit

verdeutlichen: fünf vollstationäre Häuser, der Bereich Außenbetreutes Wohnen mit Mobiler Betreuung, Betreutem Wohnen, Nachbetreuung und Mutter-Kind-Betreuung im Einzelfall, eine Tagesgruppe, vier Therapeutische Schülerinnen- und Schülergruppen an vier Grundschulen sowie als Kooperationspartner der ambulanten SOJUS-Projekte in Alt-Saarbrücken und Malstatt.

6. Werksausschuss

§ 7 der Betriebssatzung

Für den Betrieb ist gemäß § 5 Abs. 1 EigVO i.V.m. § 48 KSVG ein Werksausschuss zu bilden

Mit Hilfe des Werksausschusses nimmt der Stadtrat aktiv an der Entwicklung von

Konzeptionen und der Schaffung finanzieller Rahmenbedingungen für das Jugendhilfezentrum teil. Er überwacht zudem die Bedarfsorientierung der pädagogischen Angebote.

Mitglieder des Werksausschusses: Juli 2013

Erik Schrader besonderer Vertreter der Oberbürgermeisterin, Vorsitzender
 Heike Hochreither, Die Linke
 Vera Wilhelm, SPD
 Karin Burkart, B'90/Die Grünen
 Thomas Escher, FDP
 Alexander Keßler, CDU
 Elka Masurek, CDU
 Susanne Nickolai, SPD
 Anke Schwindling, CDU
 Dorit Wolter, SPD

7. Beteiligung an anderen Gesellschaften

keine

8. Vermögens-, Finanz- und Ertragslage

AKTIVA	2011 T€	2010 T€	Abw. absolut	Abw. in %
Immaterielles Vermögen	0	0	0	0
Sachanlagen	1.740	1.897	-157	-8
Finanzanlagen	0	0	0	0
ANLAGEVERMÖGEN	1.740	1.897	-157	-8
Vorräte	0	0	0	0
Forderungen u. sonstige Vermögensgegenstände	237	220	17	8
Flüssige Mittel	105	12	93	775
UMLAUFVERMÖGEN	342	232	110	47
RAP	2	4	-2	-50
BILANZSUMME	2.084	2.133	-49	-2

PASSIVA	2011 T€	2010 T€	Abw. absolut	Abw. in %
Gezeichnetes Kapital	511	511	0	0
Rücklagen	126	126	0	0
Gewinn- / Verlustvortrag	-108	-61	-47	77
Jahresüberschuss/-fehlbetrag	4	-46	50	-109
EIGENKAPITAL	533	530	3	1
Sonderposten	19	20	-1	-5
Rückstellungen	144	137	7	5
Verbindlichkeiten	1.385	1.445	-60	-4
- kurzfristig	367	639	-272	-43
- langfristig	1.018	806	212	26
FREMDKAPITAL	1.529	1.582	-53	-3
RAP	3	1	2	200
BILANZSUMME	2.084	2.133	-49	-2

Gewinn- und Verlustrechnung	2011 T€	2010 T€	Abw. absolut	Abw. in %
Umsatzerlöse	3.113	3.130	-17	-1
Bestandsveränderungen	0	0	0	0
aktivierte Eigenleistungen	0	0	0	0
sonst. betr. Erträge	228	124	104	84
Gesamtleistung	3.341	3.254	87	3
Materialaufwand	237	230	7	3
Personalaufwand	2.624	2.561	63	2
Abschreibungen	150	155	-5	-3
sonstiger betr. Aufwand	266	320	-54	-17
sonstige Steuern	1	1	0	0
Betriebsergebnis	63	-13	76	-585
Finanzergebnis	-30	-33	3	-9
Neutrales Ergebnis	-29	0	-29	0
Ertragssteuern	0	0	0	0
Jahresergebnis	4	-46	50	-109

Sonstige Wirtschaftszahlen	2011	2010	Abw. absolut	Abw. in %
Mitarbeiter	52	54	-2	-4
- davon Auszubildende	4	5	-1	-20
Stand 30.06.11:	54	55		
- davon Auszubildende:	4	5		
Leistungszahlen:				
Belegung/Betreuung:				
Heimpflege/Tage	16.337	16.128	209	1
Davon 5-Tage-Betreuung (reduzierter Pflegesatz)	1.095	1.307	-212	-16
Tagesgruppen/Tage	3.091	5.799	-2708	-47
Betreutes Wohnen/Stunden	3.070	3.844	-774	-20
Schülergruppen /Fälle	552	565	-13	-2

9. Geschäftsverlauf und voraussichtliche Entwicklung des Unternehmens

Das Geschäftsjahr 2011 konnte mit einem Jahresertrag von 4 T€ abgeschlossen werden. Damit konnte erstmals seit 2008 wieder ein Gewinn erwirtschaftet werden, jedoch wurde das im Wirtschaftsplan 2011 vorgegebene Ertrag in Höhe von 42 T€ deutlich verfehlt. Ursächlich hierfür sind mehrere Faktoren. Dies sind zunächst einen Mindereinnahmen infolge unzureichender Belegung in den Bereichen Tagesgruppe und Außenbetreutem Wohnen. Des Weiteren konnte die für die

zweite Jahreshälfte geplante Nutzung der neuen Wohngruppenhäuser mit größerer Belegungskapazität wegen Mängel in der Brandmeldeanlage noch nicht erfolgen. Zum dritten wurden weiterhin im Bereich Außenbetreuten Wohnen nicht die genehmigten Entgelte, sondern lediglich Fachleistungsstunden erstattet was einem zu einem Erstattungsniveau von nur 55% entspricht. Schließlich erfolgte die erforderliche Anpassung der Entgeltsätze in den Bereichen Vollstationäre Wohn-

gruppen und Tagesgruppe erst zum zweiten Jahresquartal.

Im Bereich Außenbetreutes Wohnen wurde eine Belegung von nur 73,1 % erreicht. Bei Zugrundelegung des für diesen Bereich vereinbarten Entgeltes in Höhe von 95,82 € und einer Belegungskalkulation von 93 % entstanden hier Mindereinnahmen von rund 217,5 T€.

Im Bereich der Tagesgruppen wurde eine Belegungsquote von 84,7 % erreicht, die also die Vorgabe von 95% um über 10 % verfehlt. Dies entspricht Mindereinnahmen von rund 27.000 €.

Im wichtigsten Bereich der vollstationären Wohngruppen wurde (bezogen auf die bisherigen 45 Plätze) mit einer Belegung von 99,5 %, die Planzahl exakt erreicht.

Insgesamt betragen die Einnahmeverluste in 2011 aus nur teilweise refinanzierten Lohnkostensteigerungen, Unterbelegung und Ersatzzahlungen gegenüber den Planzahlen des Wirtschaftsplanes rund 266 T€. Diese Einnahmeverluste konnten nur unzureichend durch Reduzierungen beim Personaleinsatz und durch sonstige Bemühungen um Kostenreduzierungen ausgeglichen werden, so dass die Abschreibungsbeträge nicht ausgeglichen werden konnten.

Der im Geschäftsjahr 2011 erzielte Gewinn von 3.974 € wird zur Tilgung des Verlustvortrages verwendet.

Die Bilanzsumme beträgt 2.084.120,14 € (Vorjahr: 2.132.744,67 €)

Im Geschäftsjahr 2011 hat das Jugendhilfezentrum Anlagenzugänge in Höhe von -7.187,09 € (Vorjahr: 117.008,67 €) zu verzeichnen. Der Negativbetrag resultiert hier aus einem Mehrbetrag aus erhaltenen Investitionszuschüssen, welche von den Anschaffungs- und Herstellungskosten der zugehörigen Wirtschaftsgüter abgesetzt werden.

Das in 2001 auf Basis der „Grundsätze zum Risikomanagement“ der Landeshauptstadt Saarbrücken entwickelte und in 2002 erweiterte „Konzept Risikomanagement JHZS“ wurde auch in 2011 intern fortgeschrieben. Die Risikokontrolle beschränkt sich die die Kurzdarstellung im Rahmen der Quartalsbericht an BMS und den Werksausschuss des JHZ S.

Zum zusätzlich erfassten Risiko aus nicht refinanzierbaren Kostensteigerungen ergab sich im Berichtszeitraum ein Fehlbetrag in Höhe von rund 43.000 €.

Zum Liquiditätsrisiko war erstmals kein Schaden zu verzeichnen.

Ein manifestes Risiko besteht jedoch seit 2005 infolge der unbefriedigenden Entgeltsituation. Hier konnten Schäden nicht mehr vermieden werden.

Im kommenden Wirtschaftsjahr wird sich zunächst die tarifliche Lohnsteigerung bei bis zum Ende des Wirtschaftsjahres gleichbleibenden Entgelten auswirken. Durch den Bezug der Neubauten werden hingegen Einsparungen bei den Energiekosten erwartet. Eine beabsichtigte Ausdehnung des Aufgabenbereiches auf Schulsozialarbeit könnte die Einnahmesituation verbessern.

Zoologischer Garten der Landeshauptstadt Saarbrücken

ZGS

Graf-Stauffenberg-Straße 63
66121 Saarbrücken

Tel. 0681/905 3600
Fax: 0681/905 3638
Email: zoo@saarbruecken.de

1. Werkleitung

Wilhelm Brixius
Dr. Richard Francke

2. Gründung des Betriebes

1996

3. Stammkapital des Betriebes

500.000 €

4. Beteiligungsverhältnisse

Landeshauptstadt Saarbrücken

100 %

500.000 €

5. Unternehmensgegenstand

Gegenstand des Betriebes ist die Führung des Zoologischen Gartens in Saarbrücken. Der Betrieb kann darüber hinaus alle sei-

nen Zweck fördernden und ihn wirtschaftlich berührenden Hilfs- und Nebeneinrichtungen betreiben.

6. Werksausschuss

§ 7 der Betriebssatzung

Für den Betrieb ist gemäß § 5 Abs. 1 Eig-VO ein Werksausschuss zu bilden.

Mitglieder des Werksausschusses: Stand: November 2012

Beigeordneter Erik Schrader, besonderer Vertreter der Oberbürgermeisterin, Vorsitzender
Stefan Brand, CDU
Edith Eckert, CDU
Anette Hoffmann, CDU
Karsten Krämer, FDP
Klaus Leismann, Bündnis 90/Die Grünen
Susanne Nickolai, SPD
Elisabeth Potyka, SPD
Bettina Renz-Skohoutil, SPD
Winfried Jung, Die Linke

7. Beteiligungen

KOAS GmbH

90 %

23.008,13 €

8. Vermögens-, Finanz und Ertragslage

AKTIVA	2011 T€	2010 T€	Abw. absolut	Abw. in %
Immaterielles Vermögen	8	9	-1	-11
Sachanlagen	8.079	7.338	741	10
Finanzanlagen	23	23	0	0
ANLAGEVERMÖGEN	8.110	7.370	740	10
Vorräte	921	104	817	786
Forderungen u. sonstige Vermögensgegenstände	13	10	3	30
Flüssige Mittel	467	7	460	6.571
UMLAUFVERMÖGEN	1.401	121	1.280	1.058
RAP	4	4	0	0
BILANZSUMME	9.515	7.495	2.020	27

PASSIVA	2011 T€	2010 T€	Abw. absolut	Abw. in %
Gezeichnetes Kapital	500	500	0	0
Rücklagen	3.540	3.950	-410	-10
Gewinn- / Verlustvortrag	0	0	0	0
Jahresüberschuss/-fehlbetrag	-1.826	-2.609	783	-30
EIGENKAPITAL	2.214	1.841	373	20
Sonderposten	603	542	61	11
Rückstellungen	403	56	347	620
Verbindlichkeiten	6.274	5.028	1.246	25
- kurzfristig	3.027	2.914	113	4
- langfristig	3.247	2.114	1.133	54
FREMDKAPITAL	6.677	5.084	1.593	31
RAP	21	26	-5	-19
BILANZSUMME	9.515	7.493	2.022	27

Gewinn- und Verlustrechnung	2011 T€	2010 T€	Abw. absolut	Abw. in %
Umsatzerlöse	605	508	97	19
Bestandsveränderungen	0	0	0	0
aktivierte Eigenleistungen	38	22	16	73
sonst. betr. Erträge	678	91	587	645
Gesamtleistung	1.321	621	700	113
Materialaufwand	0	0	0	0
Personalaufwand	1.709	1.695	14	1
Abschreibungen	278	335	-57	-17
sonstiger betr. Aufwand	1.224	1.157	67	6
sonstige Steuern	7	2	5	250
Betriebsergebnis	-1.897	-2.568	671	-26
Finanzergebnis	71	-41	112	-273
Neutrales Ergebnis	0	0	0	0
Ertragssteuern	0	0	0	0
Jahresergebnis	-1.826	-2.609	783	-30

Sonstige Wirtschaftszahlen	2011	2010	Abw. absolut	Abw. in %
Mitarbeiter	35	33	2	6
davon Auszubildende	0	0	0	0
			0	0
Stand 30.06.2011: davon Auszubildende:				
Investitionen (T€)	1.374	1.385	-11	-1

9. Geschäftsverlauf und voraussichtliche Entwicklung des Unternehmens

Geschäftslage

Das Jahr 2011 war von zahlreichen Um- und Neubaumaßnahmen geprägt. Als größere Investitionsmaßnahmen wurden die beiden letzten Bauabschnitte für die Erneuerung der Heizungs- und Lüftungsanlage im Afrikahaus abgeschlossen. Die Erschließung des Neubaugebietes „Schlesienring, nördlich Zoogelände“ wurde begonnen. Die Grillstelle auf dem Hügel oberhalb des Afrikahauses wurde für die Besucher fertig gestellt und eingeweiht. Die Rundwege im Zoo wurden beschildert, soweit es die Baustellen zuließen. Die Planungen für die Gorillaanlage und die Arbeiten an der neuen Seehundeanlage wurden fortgesetzt.

Der Zoo erhielt in diesem Wirtschaftsjahr eine größere Erbschaft.

Der zusätzliche Mittelbedarf für die laufende Geschäftstätigkeit wurde von der Landeshauptstadt Saarbrücken sowie Entnahmen aus der Rücklage abgedeckt und wird auch in Zukunft erforderlich sein. Der Zoo wird sich auch an der allgemeinen Konsolidierung des städtischen Haushaltes durch verschiedene Maßnahmen beteiligen.

Die Vermarktung von Tierpatenschaften, Jahreskarten, Eigenständiger Verkauf von Zooartikeln und die Suche nach weiteren Sponsoren für den Zoologischen Garten Saarbrücken sind weiterhin wesentliche Elemente des wirtschaftlichen Handelns. Bis zum Jahresende 2011 wurden 142 Tierpatenschaften von unseren Besuchern übernommen.

Der Zoo freut sich über einen weiteren großen Spender, der sich nachhaltig im Zoo engagieren will.

Das pädagogische und wissenschaftliche Programm wird auch künftig durchgeführt und weiter ausgebaut. Die Vielzahl der Veranstaltungen (Ferienprogramme, Kindergeburtstage, Führungen etc.) werden außerordentlich gut von den Besuchern angenommen.

Der Instandsetzungsrückstau der letzten Jahre wurde weiter abgebaut. Sparsames Wirtschaften und effizienter Einsatz personeller und finanzieller Ressourcen werden auch in den kommenden Jahren Grundvoraussetzung für die Führung des Zoologischen Gartens sein.

Trotz aller Anstrengungen wird der Zoologische Garten auch künftig nicht in der Lage sein, aus eigener Kraft und durch Einsparungsmaßnahmen ein ausgeglichenes Ergebnis zu erwirtschaften. Dennoch hat sich die Werkleitung bereit erklärt einen Beitrag zur Konsolidierung der städtischen Finanzen mitzutragen.

Durch Überarbeitung der Revier- und Dienstpläne sowie Schaffung eines Vertretungspools konnten die jährlichen Überstunden wesentlich verringert werden.

Kommunale Abwassergesellschaft KOAS Saarbrücken mbH

Gaschhübel 1
66113 Saarbrücken

Tel. 0681/905-7290
Fax 0681/905-7299

1. Geschäftsführung

Alexander Becker
Bernd Selzner

2. Gründung der Gesellschaft

1997

3. Stammkapital der Gesellschaft

25.564,59 €

4. Beteiligungsverhältnisse

Landeshauptstadt Saarbrücken	90 %	23.008,13 €
Gemeinde Kleinblittersdorf	10 %	2.556,46 €

5. Unternehmensgegenstand

Gegenstand des Unternehmens ist die Projektierung und die Betriebsführung von Anlagen der Siedlungswasserwirtschaft und die Erbringung technischer, verwaltungstechnischer, kaufmännischer und sonstiger Dienstleistungen (z.B. Projekt- und Betriebsmanagementaufgaben bei der Projektierung, Errichtung, Sanierung

und dem Betrieb von Anlagen der Abwasser- und Wasserwirtschaft, Erschließungsmaßnahmen) sowie damit in Zusammenhang stehender Tätigkeiten. Das Unternehmen ist überwiegend auf dem Gebiet der Landeshauptstadt Saarbrücken tätig.

6. Aufsichtsrat

§ 10 Gesellschaftsvertrag

Zusammensetzung und Amtsdauer des Aufsichtsrates/Vorsitz

- (1) Der Aufsichtsrat besteht aus sieben Mitgliedern.
- (2) Der/die Oberbürgermeister/Oberbürgermeisterin der Landeshauptstadt Saarbrücken ist geborenes Mitglied und Vorsitzende/r des Aufsichtsrates.
- (3) Die übrigen Mitglieder des Aufsichtsrates, die nicht dem Stadtrat der Landeshauptstadt Saarbrücken angehören müssen, werden auf Vorschlag des Stadtrates der Landeshauptstadt

Saarbrücken von der Gesellschafterversammlung gewählt. Sie sollen über eine besondere Sachkunde verfügen, die durch Ausbildung oder Erfahrung dargelegt werden muss.

- (4) Die Amtsdauer des Aufsichtsrates endet mit Ablauf der Wahlperiode des Rates der Landeshauptstadt Saarbrücken. Der alte Aufsichtsrat führt seine Geschäfte bis zur Bildung eines neuen weiter.

**Mitglieder des Aufsichtsrates: Stand:
Juli 2013**

Kajo Breuer, Dezernent, AR-Vorsitzender
Wolfgang Klein, SPD
Klaus Leismann, B'90/Die Grünen
Harald Müller, SPD
Rainer Ritz, CDU
Hans-Georg Vinzent, CDU
Gabriele Ungers, Die Linke

Verhinderungsvertreter:

Marcel Dubois, SPD
Hajo Bruns, B'90/Die Grünen
Frank Martini, SPD
Gerd Hirschmann, CDU
Anette Hoffmann, CDU
Ingeborg Stellmacher, Die Linke

7. Beteiligung an anderen Gesellschaften

keine

8. Vermögens-, Finanz- und Ertragslage

AKTIVA	2011 T€	2010 T€	Abw. absolut	Abw. in %
Immaterielles Vermögen	0	0	0	0
Sachanlagen	1	1	0	0
Finanzanlagen	0	0	0	0
ANLAGEVERMÖGEN	1	1	0	0
Vorräte	14	6	8	133
Forderungen u. sonstige Vermögensgegenstände	248	315	-67	-21
Flüssige Mittel	140	75	65	87
UMLAUFVERMÖGEN	402	396	6	2
RAP	0	0	0	0
BILANZSUMME	403	397	6	2

PASSIVA	2011 T€	2010 T€	Abw. absolut	Abw. in %
Gezeichnetes Kapital	26	26	0	0
Rücklagen	2	2	0	0
Gewinn- / Verlustvortrag	0	0	0	0
Jahresüberschuss/-fehlbetrag	72	51	21	41
EIGENKAPITAL	100	79	21	27
Sonderposten	0	0	0	0
Rückstellungen	44	149	-105	-70
Verbindlichkeiten	259	169	90	53
- kurzfristig	259	169	90	53
- langfristig	0	0	0	0
FREMDKAPITAL	303	318	-15	-5
RAP	0	0	0	0
BILANZSUMME	403	397	6	2

Gewinn- und Verlustrechnung	2011 T€	2010 T€	Abw. absolut	Abw. in %
Umsatzerlöse	153	222	-69	-31
Bestandsveränderungen	7	-9	16	-178
aktivierte Eigenleistungen	0	0	0	0
sonst. betr. Erträge	12	46	-34	-74
Gesamtleistung	172	259	-87	-34
Materialaufwand	55	45	10	22
Personalaufwand	12	48	-36	-75
Abschreibungen	1	2	-1	-50
sonstiger betr. Aufwand	59	150	-91	-61
sonstige Steuern	0	0	0	0
Betriebsergebnis	45	14	31	221
Finanzergebnis	-1	-1	0	0
Neutrales Ergebnis	0	0	0	0
Ertragssteuern	14	4	10	250
Jahresergebnis	30	9	21	233

Sonstige Wirtschaftszahlen	2011	2010	Abw. absolut	Abw. in %
Mitarbeiter	0	0	0	0
davon Auszubildende	0	0	0	0
Stand 30.06.2011: 0				
davon Auszubildende:				
Investitionen (T€)	0	0	0	0

9. Geschäftsverlauf und voraussichtliche Entwicklung des Unternehmens

Der Geschäftsverlauf stellte sich im Geschäftsjahr 2011 positiv dar. Zum 01.01.2010 erfolgte eine Organisationsänderung in der Saarbrücker Abwasserwirtschaft, in deren Rahmen wesentliche Auftragsbestände an den

ZKE überführt wurden und zugleich das Personal von der KOAS GmbH an den ZKE übergeleitet wurde. Insofern ist das Kostenrisiko für die Gesellschaft seit dem 01.01.2010 sehr gering.

Zentraler Kommunal- Entsorgungsbetrieb

ZKE

Gaschübel 1
66113 Saarbrücken

www.zke-sb.de

Tel. 0681/97130-201

Fax: 0681/97130-209

Email: info@zke-sb.de

1. Werkleitung

Bauassessor Dipl.-Ing. Bernd Selzner
Betriebswirt grad. Paul Rennig

2. Gründung des Eigenbetriebes:

01.04.2004

3. Stammkapital des Betriebes

2.560.000 €

4. Beteiligungsverhältnisse

Landeshauptstadt Saarbrücken

100 %

2.560.000 €

5. Unternehmensgegenstand

Rechtsgrundlage und Zweck,

(1) Der ZKE ist ein nicht wirtschaftliches Unternehmen im Sinne des § 108 Abs. 2 KSVG und wird als Eigenbetrieb der LHS ohne eigene Rechtspersönlichkeit nach den Vorschriften des KSVG, der EigVO sowie den nachfolgenden Bestimmungen geführt.

(2) Zweck des ZKE ist,

- die Wahrnehmung abfallwirtschaftlicher Aufgaben der LHS nach dem Gesetz über den Entsorgungsverband Saar, dem saarländischen Abfallwirtschaftsgesetz und dem Kreislaufwirtschafts- und Abfallgesetz in der jeweils gültigen Fassung,
- die Erfüllung der der LHS nach dem saarländischen Straßengesetz in der jeweils gültigen Fassung obliegenden Pflicht zur Straßenreini-

gung nebst Winterdienst im Stadtgebiet

- die Wahrnehmung abwasserwirtschaftlicher Aufgaben der LHS nach dem Gesetz über den Entsorgungsverband Saar, dem saarländischen Wassergesetz und dem Wasserhaushaltsgesetz in der jeweils gültigen Fassung.

(3) Zu den Aufgaben des Betriebes gehören

- hoheitliche Tätigkeiten im Rahmen des KSVG, das Wasser-, Abfall- und Straßenrechts und der Vollzug der Entwässerungssatzung, Abfallwirtschaftssatzung, Straßenreinigungssatzung die Fortschreibung des Abfallbeseitigungskonzeptes und des Abwasserbeseitigungskonzeptes sowie die Erhebung von Benutzungsgebühren.

6. Werksausschuss

§ 5 der Betriebssatzung

Für den Betrieb ist gemäß § 5 Abs. 1 EigVO i.V.m. §§ 48, 109 Abs. 2 KSVG ein Werksausschuss zu bilden.

Der Werksausschuss hat 10 Mitglieder.

Mitglieder des Werksausschusses: Juli 2013

Bürgermeister Kajo Breuer, Vorsitzender
Wolfgang Klein, SPD
Edith Eckert, CDU
Dr. Volker Krämer, CDU
Klaus Leismann, B'90/Die Grünen
Rolf Linsler, Die Linke
Karsten Krämer, FDP
Thomas Kruse, SPD
Anke Schwindling, CDU
Harald Müller, SPD

7. Beteiligung an anderen Gesellschaften

	Grund/ Stammkapital	Anteil ZKE
Zweckverband Kommunale Entsorgung Heusweiler	250.000 €	30 %
Zweckverband Entsorgung Kleinblittersdorf	100.000 €	49 %
Entsorgungszweckverband Friedrichsthal	100.000 €	49 %
Entsorgungszweckverband Völklingen	100.000 €	20 %
Anteile an verbundenen Unternehmen		
A.S.S. GmbH	200.000 €	92,3 %

8. Vermögens-, Finanz- und Ertragslage

AKTIVA	2011 T€	2010 T€	Abw. absolut	Abw. in %
Immaterielles Vermögen	9.689	9.170	519	6
Sachanlagen	331.371	324.125	7.246	2
Finanzanlagen	10.889	10.889	0	0
ANLAGEVERMÖGEN	351.949	344.184	7.765	2
Vorräte	40.525	40.107	418	1
Forderungen u. sonstige Vermögensgegenstände	13.611	14.983	-1.372	-9
Flüssige Mittel	1.133	254	879	346
UMLAUFVERMÖGEN	55.269	55.344	-75	0
RAP	19	77	-58	-76
BILANZSUMME	407.237	399.605	7.632	2

PASSIVA	2011 T€	2010 T€	Abw. absolut	Abw. in %
Gezeichnetes Kapital	2.560	2.560	0	0
Rücklagen	139.750	139.358	392	0
Gewinn- / Verlustvortrag	-7.335	-6.650	-686	10
Jahresüberschuss/-fehlbetrag	4.973	-686	5.659	-825
EIGENKAPITAL	139.948	134.583	5.365	4
Sonderposten	9.061	9.463	-402	-4
Rückstellungen	7.433	6.716	717	11
Verbindlichkeiten	250.795	248.843	1.951	1
- kurzfristig	158.193	161.682	-3.489	-2
- langfristig	92.602	87.161	5.441	6
FREMDKAPITAL	258.228	255.559	2.669	1
RAP			0	0
BILANZSUMME	407.237	399.605	7.632	2

Gewinn- und Verlustrechnung	2011 T€	2010 T€	Abw. absolut	Abw. in %
Umsatzerlöse	87.083	82.787	4.296	5
Bestandsveränderungen	155	24	130	537
aktivierte Eigenleistungen	892	1.156	-264	-23
sonst. betr. Erträge	3.373	3.074	300	10
Gesamtleistung	91.503	87.041	4.462	5
Materialaufwand	44.290	45.536	-1.246	-3
Personalaufwand	18.683	18.170	513	3
Abschreibungen	8.668	10.783	-2.115	-20
sonstiger betr. Aufwand	6.430	4.736	1.694	36
sonstige Steuern	101	87	13	15
Betriebsergebnis	13.331	7.728	5.603	72
Finanzergebnis	-8.240	-8.218	-22	0
Neutrales Ergebnis	-118	-198	80	-40
Ertragssteuern	0	-3	3	-100
Jahresergebnis	4.973	-685	5.658	-826

Mitarbeiter	398	403	-5	-1
davon Auszubildende	6	4	2	50
Stand 30.06.2011: 396				
davon Auszubildende:	3	2	1	50
Investitionen (T€)	18.724	2.923	15.801	540

9. Geschäftsverlauf und voraussichtliche Entwicklung des Unternehmens

Das Jahresergebnis 2011 wird wesentlich beeinflusst durch die Erhöhung der Abwassergebühren zum 01.01.2011. Die Anpassung war erforderlich zum Ausgleich der Vorjahresverluste. Nach dem Kommunalabgabengesetz des Saarlandes sollen Kostenunterdeckungen innerhalb von 3 Jahren ausgeglichen werden.

Der Umsatz des ZKE gliederte sich im Berichtsjahr wie folgt nach Segmenten auf: Abwasser 53,79 Mio €, Hausabfall 19,66 Mio €, Straßenreinigung 7,58 Mio €, Standplatzreinigung 0,24 Mio €, Werkstatt 0,30 Mio €, BgA Abfall 0,1 Mio €, BgA Personal 0,00 Mio €.

Das Investitionsvolumen belief sich für das Wirtschaftsjahr 2011 auf T€ 18.802 (Abfall T€ 6.296, Abwasser T€ 12.506). Für die Instandhaltung und Erneuerung der Kanäle wendete der ZKE T€ 11.209, für immaterielle Wirtschaftsgüter T€ 846, für Betriebs- und Geschäftsausstattung T€ 2.507, für Fahr-

zeuge T€ 3.179, für Grundstücke und Gebäude T€ 280 und für Maschinen und Anlagen T€ 330 und für Investitionen im Bezug auf die Einführung des Identsystems im Abfallbereich T€ 451 auf.

Die Schwerpunkte seiner durchgeführten Tätigkeiten werden im Abwasserbereich die Unterhaltung und der Neubau von Kanälen, die Sanierungen des bestehenden Kanalnetzes und der weitere Aufbau des Kanalnetzes sein.

Im Bereich Abfall war das Wirtschaftsjahr 2011 geprägt durch die Einführung des Verwiegesystems in der Hausmüllentsorgung. In diesem Zusammenhang wurde auch die Gebührenberechnung umgestellt (Berechnung einer Basisgebühr zzgl. einer Gewichtsgebühr).

Ausblick

Die Schwerpunkte im Bereich **Abwasser** liegen auch in den Folgejahren in der Unterhaltung und Sanierung des bestehenden Kanalnetzes und im geringeren Umfang in Erweiterungen des Kanalnetzes. Ebenso werden in den kommenden Jahren aufgrund der Klimaproblematik Untersuchungen zur Überflutungsvorsorge durchgeführt und daraus folgende Konsequenzen auf bestehende städtebauliche Strukturen und geplante Entwicklungen aufgezeigt. Die innerörtliche Abwasserbeseitigung ist geprägt durch Kontinuität und nachhaltiges Wirken. Das Gefährdungspotential hinsichtlich Gebührenstabilität lag bisher ausschließlich im überörtlichen Bereich. Der an den EVS zu zahlende einheitliche Beitrag für die Abwasserreinigung lag weit über dem von vergleichbaren Städten aufzuwendenden Beitrag.

Erstmals seit Einführung des Verbandsbeitrages im Jahre 1996 hat der EVS mitgeteilt, dass in den Jahren 2013 und 2014 keine Erhöhung des Beitrages erfolgen wird. Dies in Verbindung mit geringeren Abschreibungen, die sich als Folge einer in 2011 abgeschlossenen Neubewertung des Anlagevermögens ergaben, führt zu einer Senkung der Abwassergebühren für die Jahre 2013 und 2014.

Gleichwohl wird die Werkleitung die bleibende Benachteiligung der LHS durch den einheitlichen Verbandsbeitrag weiter problematisieren und die Offenlegung der spezifischen Kosten der Abwasseranlagen der LHS fordern.

Im Bereich **Abfall** ist auch im zweiten Jahr nach der Einführung der Verwiegung mit einem weiteren, leichten Rückgang der Restabfallmengen zu rechnen. In 2012 werden noch knapp 30.000 to Restabfall gesammelt, also ca. 25 % weniger als in 2010. In 2013 werden die Mengen voraussichtlich stabil bleiben.

Der Ausbau der Wertstofffassungssysteme ist insbesondere im Hinblick auf das Kreislaufwirtschaftsgesetz in den nächsten beiden Jahren von strategischer Bedeutung. In Fortführung dieser Linie wurde ab Ende 2012 versuchsweise die Einsammlung von Altkleidern in der Kombitonne (die blaue

Papiertonne wird nach der Entleerung am nächsten Tag als Gefäß für die Sammlung der Altkleider genutzt) in den Stadtteilen Altenkessel und Güdingen gestartet. Die Ergebnisse sind viel versprechend. Die Werkleitung wird dem Werksausschuss im Frühjahr 2013 die Einbeziehung weiterer Stadtteile vorschlagen.

In 2013 wird die Grünschnittannahmestelle Dudweiler für die Annahme von Wertstoffen erweitert. Künftig werden dort auch E-Schrott, Metallschrott sowie Altpapier angenommen.

Nach Mitteilung EVS ist auch im Abfallbereich keine Erhöhung des überörtlichen Beitrages in den Jahren 2013 und 2014 vorgesehen. In Verbindung mit der voraussichtlichen Kontinuität auch in der innerörtlichen Entsorgung und nicht kalkulierbaren Erlösen aus der Papier- und Wertstoffverwertung können die Abfallgebühren in den Jahren 2013 und 2014 stabil gehalten werden.

In der **Stadtreinigung** wird die Sicherung des erreichten Standards in der Stadt angestrebt. Im laufenden Jahr werden innerbetriebliche Prozessoptimierungen wie die Einführung der Gruppenarbeit im Dialog mit dem Personalrat und Leistungsreduzierungen (führen zu Einsparungen) im Winterdienst im Vordergrund stehen.

Die Strassenreinigungsgebühren, letztmals festgesetzt im Jahre 2010, bleiben auch in den Jahren 2013 und 2014 unverändert.

Zweckverband Kommunale Entsorgung Heusweiler

Saarbrücker Straße 28
66265 Heusweiler

www.zke-heusweiler.de

ZKE Heusweiler

Tel. 06806/98777 - 31

Fax: 06806/98777 - 32

1. Geschäftsführung

Dipl.-Ing. Dirk Andres
Dipl.-Ing. (FH) Albert Dörr

2. Gründung des Zweckverbandes 01.01.2002

3. Stammkapital des Zweckverbandes 250.000 €

4. Beteiligungsverhältnisse

Gemeinde Heusweiler	70 %	175.000 €
Zentrale Kommunale Entsorgung Saarbrücken	30 %	75.000 €

5. Der Betrieb

Aufgaben und Zweck des Zweckverbandes

- (1) Der ZKE Heusweiler nimmt die innerörtlichen Aufgaben der Abwasserbeseitigung wahr. Er kann überörtliche Aufgaben der Abwasserbeseitigung im Auftrag des EVS übernehmen
- (2) Ferner verfolgt der ZKE Heusweiler den Zweck, Schmutz- und Regenwasser sowie Fäkalien von den in der Gemeinde Heusweiler gelegenen Grundstücken zu sammeln und der überörtlichen Abwasseranlage zuzuführen.
- (3) Der ZKE Heusweiler übernimmt alle der Gemeinde Heusweiler obliegenden Aufgaben nach §§ 50 und 50a des Saarländischen Wassergesetzes in der Fassung der Bekanntmachung vom 03. März 1998 (Amtsbl. S. 306ff)

sowie nach der Satzung der Gemeinde Heusweiler über die Entwässerung von Grundstücken, den Anschluss an die öffentliche Abwasseranlage und deren Benutzung (Abwassersatzung) vom 18.12.2002

- (4) Der ZKE Heusweiler erbringt die zur Erfüllung der in den Abs. 1 bis 3 beschriebenen Aufgaben erforderlichen technischen und kaufmännischen Dienstleistungen selbst oder nach Maßgabe des Abs. 5.
- (5) Der ZKE Heusweiler kann sich zur Erfüllung seiner Aufgaben Dritter bedienen sowie auf Beschluss seiner Versammlung sich an Verbänden beteiligen, Kapitalgesellschaften gründen oder sich an ihnen beteiligen.

6. Verbandsversammlung

§ 5 der Satzung

- (1) Die Verbandsversammlung besteht aus dreizehn Mitgliedern und zwar:
1. dem Bürgermeister der Gemeinde Heusweiler als Vorsitzenden.

2. acht Mitgliedern des Gemeinderates der Gemeinde Heusweiler
3. vier Vertretern ZKE, Saarbrücken

Mitglieder der Verbandsversammlung:

Bm. Thomas Redelberger, Verbandsvorsteher
Tino Elberskirchen
Hans-Kurt Hill
Ute Hubig
Pascal Kopp
Rosarina Mertes
Hans-Georg Müller
Denis Roos
Manfred Schmidt
Stv. Stefan Brand
Stv. Martin Kalkoffen
Stve. Sylvia Josette Schuhe
Bernd Selzner, ZKE Saarbrücken

Verhinderungsvertreter

Dr. Volker Krämer
Michael Bleines
Suanne Nickolai
Judith Pirrot, ZKE Sbr.; bis 07/2011
Simone Stöhr, ZKE Sbr.; ab 08/2011

7. Wesentliche Verträge

- Öffentlich-rechtliche Vereinbarung zwischen ZKE Heusweiler und ZKE Saarbrücken vom 05.12.01

- Kooperationsvertrag zwischen Gemeinde Heusweiler und ZKE Saarbrücken vom 20.12.01

8. Beteiligung an anderen Gesellschaften

keine

9. Wirtschaftsdaten

AKTIVA	2011 T€	2010 T€	Abw. absolut	Abw. in %
Immaterielles Vermögen	365	381	-16	-4
Sachanlagen	27.319	27.194	125	0
Finanzanlagen	0	0	0	0
ANLAGEVERMÖGEN	27.684	27.575	109	0
Vorräte	0	0	0	0
Forderungen und sonstige Vermögensgegenstände	137	427	-290	-68
Flüssige Mittel	1.848	1.204	644	53
UMLAUFVERMÖGEN	1.985	1.631	354	22
RAP	0	0	0	0
BILANZSUMME	29.669	29.206	463	2

PASSIVA	2011 T€	2010 T€	Abw. absolut	Abw. in %
Gezeichnetes Kapital	250	250	0	0
Rücklagen	15.427	15.426	1	0
Gewinn- / Verlustvortrag	69	-53	122	-230
Jahresüberschuss/-fehlbetrag	196	123	73	59
EIGENKAPITAL	15.942	15.746	196	1
Sonderposten	3.525	3.528	-3	0
Rückstellungen	28	17	11	65
Verbindlichkeiten	10.174	9.915	259	3
- kurzfristig	825	838	-13	-2
- langfristig	9.349	9.077	272	3
FREMDKAPITAL	10.202	9.932	270	3
RAP	0	0	0	0
BILANZSUMME	29.669	29.206	463	2

Gewinn- und Verlustrechnung	2011 T€	2010 T€	Abw. absolut	Abw. in %
Umsatzerlöse	4.053	3.835	218	6
Bestandsveränderungen	0	0	0	0
aktivierte Eigenleistungen	0	0	0	0
sonst. betr. Erträge	104	109	-5	-5
Gesamtleistung	4.157	3.944	213	5
Materialaufwand	2.490	2.341	149	6
Personalaufwand	134	130	4	3
Abschreibungen	535	508	27	5
sonstiger betr. Aufwand	191	242	-51	-21
sonstige Steuern	0	0	0	0
Betriebsergebnis	807	723	84	12
Finanzergebnis	-611	-600	-11	2
Neutrales Ergebnis	0	0	0	0
Ertragssteuern	0	0	0	0
Jahresergebnis	196	123	73	59

Sonstige Wirtschaftszahlen	2011	2010	Abweichung absolut	Abw. in %
Mitarbeiter	2	2	0	0
- davon Auszubildende	0	0	0	0
Stand 30.06.12: 2				
davon Auszubildende: 0				
Investitionen in T€	660	797	-137	-17

Entsorgungszweckverband Friedrichsthal

EZF

Saarbrücker Str. 150
66299 Friedrichsthal

www.friedrichsthal.de

Tel. 06897/8100 – 0

Fax: 06897/8100 – 15

Email:

1. Verbandsgeschäftsführung

Gerhard Bös
Simone Stöhr

2. Gründung des Zweckverbandes

01.01.2004

3. Stammkapital des Zweckverbandes

€ 100.000

4. Beteiligungsverhältnisse

Stadt Friedrichsthal	51 %	51.000 €
Zentrale Kommunale Entsorgung Saarbrücken	49 %	49.000 €

5. Unternehmensgegenstand

Gegenstand des Unternehmens

- (1) Der Zweckverband nimmt die örtlichen Aufgaben der Abwasserbeseitigung wahr. Er kann überörtliche Aufgaben der Abwasserbeseitigung im Auftrag des EVS übernehmen.
- (2) Ferner verfolgt der Zweckverband den Zweck, Schmutz- und Regenwasser sowie Fäkalien von den in der Stadt Friedrichsthal gelegenen Grundstücken zu sammeln und über-

örtlichen Abwasseranlagen zuzuführen.

- (3) Der Zweckverband übernimmt alle der Stadt Friedrichsthal obliegenden Aufgaben nach §§ 50 und 50a des Saarländischen Wassergesetzes sowie nach der Satzung der Stadt Friedrichsthal über die Entwässerung der Grundstücke und den Anschluss an die öffentliche Abwasseranlage und deren Benutzung.

6. Verbandsversammlung

§ 5 der Satzung

- (1) Die Verbandsversammlung besteht aus neun Mitgliedern, und zwar
 1. dem Bürgermeister der Stadt Friedrichsthal als Vorsitzenden,
 2. vier Mitgliedern des Stadtrates der Stadt Friedrichsthal
 3. vier Vertretern der Zentralen Kommunalen Entsorgung Saarbrücken
- (2) Die Mitglieder gemäß Absatz 1 Nr. 2 werden vom Stadtrat der Stadt Friedrichsthal in entsprechender Anwendung des § 114 Absatz 2 KSVG

entsandt. Die Amtszeit entspricht der Dauer der allgemeinen Wahlperiode der Gemeindevertretungen im Saarland. Nach Ablauf der Amtszeit führen die bisherigen Mitglieder ihre Geschäfte bis zum ersten Zusammentreten der neuen Verbandsversammlung weiter.

- (3) Die Mitglieder gemäß Absatz 1 Nr. 3 werden von der Zentralen Kommunalen Entsorgung Saarbrücken jederzeit

widerruflich in die Verbandsversammlung entsandt.

- (4) Das Mandat eines Mitglieds der Verbandsversammlung erlischt mit der Beendigung des Amtes, das zur Wahl geführt hat.

Mitglieder der Verbandsversammlung (Dezember 2012)

Bürgermeister Rolf Schultheis, Verbandsvorsteher

Ursula Schmidt

Heinz-Hermann Winkel

Frank Hauch

Manfred Klein

Bernd Selzner, ZKE Saarbrücken

Susanne Nickolai, SPD

Gabriele Ungers, Die Linke

Hans-Georg Vinzent, CDU

- (6) Für die Vertretung des Mitgliedes nach Abs. 1 Nr. 2 und 3 können Stellvertreter entsandt werden.

Verhinderungsvertreter

Gabi Hell

Harald Groß

Daniel Jung

Klaus Gottfreund

Paul Rennig, ZKE Saarbrücken

Sylvia Josette Schuhe, SPD

Winfried Jung, Die Linke

Anette Hoffmann, CDU

7. Beteiligung an anderen Gesellschaften

keine

8. Vermögens-, Finanz- und Ertragslage

AKTIVA	2011 T€	2010 T€	Abw. absolut	Abw. in %
Immaterielles Vermögen	1	2	-1	-50
Sachanlagen	12.413	12.399	14	0
Finanzanlagen	0	0	0	0
ANLAGEVERMÖGEN	12.414	12.401	13	0
Vorräte	0	0	0	0
Forderungen u. sonstige Vermögensgegenstände	136	123	13	11
Flüssige Mittel	473	776	-303	-39
UMLAUFVERMÖGEN	609	899	-290	-32
RAP	0	0	0	0
BILANZSUMME	13.023	13.300	-277	-2

PASSIVA	2011 T€	2010 T€	Abw. absolut	Abw. in %
Gezeichnetes Kapital	100	100	0	0
Rücklagen	5.185	4.950	235	5
Gewinn- / Verlustvortrag	0	208	-208	-100
Jahresüberschuss/-fehlbetrag	80	27	53	196
EIGENKAPITAL	5.365	5.285	80	2
Zuschüsse	2.779	2.868	-89	-3
Rückstellungen	6	68	-62	-91
Verbindlichkeiten	4.873	5.079	-206	-4
- kurzfristig	427	563	-136	-24
- langfristig	4.446	4.516	-70	-2
FREMDKAPITAL	4.879	5.147	-268	-5
RAP	0	0	0	0
BILANZSUMME	13.023	13.300	-277	-2

Gewinn- und Verlustrechnung	2011 T€	2010 T€	Abw. absolut	Abw. in %
Umsatzerlöse	2.692	2.646	46	2
Bestandsveränderungen	0	0	0	0
aktivierte Eigenleistungen	0	0	0	0
sonst. betr. Erträge	98	99	-1	-1
Gesamtleistung	2.790	2.745	45	2
Materialaufwand	1.482	1.492	-10	-1
Personalaufwand	276	266	10	4
Abschreibungen	409	393	16	4
sonstiger betr. Aufwand	219	222	-3	-1
sonstige Steuern	0	0	0	0
Betriebsergebnis	404	372	32	9
Finanzergebnis	-324	-345	21	-6
Neutrales Ergebnis	0	0	0	0
Ertragssteuern	0	0	0	0
Jahresergebnis	80	27	53	196

Sonstige Wirtschaftszahlen	2011	2010	Abw. absolut	Abw. in %
Mitarbeiter	4	4	0	0
davon Auszubildende	0	0	0	0
			0	0
Stand 11.12.2012: 4 davon Auszubildende:				
Investitionen T €	424	409	15	4
Leistungszahlen:				
Schmutzwasser in T cbm	442	446	-4	-1
Niederschlagswasser / T qm	832	832	0	0
Niederschlagswasser Gemeinde / T qm	420	419	1	0

Zweckverband Entsorgung Kleinblittersdorf

ZEK

Rathausstraße 15
66271 Kleinblittersdorf

Tel. 06805/2008- 901
Fax: 06805/2008- 980
Email: t.brach@kleinblittersdorf.de

1. Verbandsgeschäftsführung

Thomas Brach
Michael Zabel bis 31.3.2012
Gisbert Oberkirch ab 1.4.2012

Verbandsvorsteher:

Bürgermeister Stephan Strichertz

2. Gründung des Zweckverbandes

01.01.2004

3. Stammkapital des Zweckverbandes

€ 100.000

4. Beteiligungsverhältnisse

Gemeinde Kleinblittersdorf	51 %	51.000 €
Zentrale Kommunale Entsorgung Saarbrücken	49 %	49.000 €

5. Unternehmensgegenstand

Gegenstand des Unternehmens

(1) Der Zweckverband nimmt die örtlichen Aufgaben der Abwasserbeseitigung wahr. Er kann überörtliche Aufgaben der Abwasserbeseitigung im Auftrag des EVS übernehmen. Der Zweckverband übernimmt im Rahmen der gemäß § 2 Absatz 4 Satz 1 EVSG zwischen der Gemeinde Kleinblittersdorf und dem Entsorgungsverband Saar (EVS) geschlossenen öffentlich-rechtlichen Verträge die Aufgaben der Kommune. Er tritt in alle Rechte und Pflichten dieser Verträge ein.

- (2) Ferner verfolgt der Zweckverband den Zweck, Schmutz- und Regenwasser sowie Fäkalien von den in der Gemeinde Kleinblittersdorf gelegenen Grundstücken zu sammeln und überörtlichen Abwasseranlagen zuzuführen.
- (3) Der Zweckverband übernimmt alle der Gemeinde Kleinblittersdorf obliegenden Aufgaben nach §§ 50 und 50a des Saarländischen Wassergesetzes sowie nach der Satzung der Gemeinde Kleinblittersdorf über die Entwässerung der Grundstücke und den Anschluss an die öffentliche Abwasseranlage und deren Benutzung.

6. Verbandsversammlung

§ 5 der Satzung

(1) Die Verbandsversammlung besteht aus neun Mitgliedern, und zwar

1. dem Bürgermeister der Gemeinde Kleinblittersdorf als Vorsitzenden,

2. vier Mitgliedern des Gemeinderates der Gemeinde Kleinblittersdorf,
3. vier Vertretern der Zentralen Kommunalen Entsorgung Saarbrücken.

- (2) Die Mitglieder gemäß Absatz 1 Nr. 2 werden vom Gemeinderat der Gemeinde Kleinblittersdorf in entsprechender Anwendung des § 114 Absatz 2 KSVG entsandt. Die Amtszeit entspricht der Dauer der allgemeinen Wahlperiode der Gemeindevertretungen im Saarland. Nach Ablauf der Amtszeit führen die bisherigen Mitglieder ihre Geschäfte bis zum ersten Zusammentreten der neuen Verbandsversammlung weiter. Hierbei gilt § 13 Abs. 2 Satz 3 KGG.
- (3) Die Mitglieder gemäß Absatz 1 Nr. 3 werden von der Zentralen Kommunalen Entsorgung Saarbrücken je-

derzeit widerruflich in die Verbandsversammlung entsandt.

- (4) Das Mandat eines Mitglieds der Verbandsversammlung erlischt mit der Beendigung des Amtes, das zur Wahl geführt hat.
- (5) Jedes Mitglied kann sein Mandat jederzeit durch schriftliche Erklärung gegenüber dem Vorstandsvorsteher mit sofortiger Wirkung niederlegen; die Erklärung ist unwiderruflich.
- (6) Für die Vertretung des Mitgliedes nach Abs. 1 Nr. 1 gilt § 63 KSVG. Für die Mitglieder nach Abs. 1 Nr. 2 und 3 können Stellvertreter entsandt werden. Absätze 2 bis 5 gelten entsprechend.

**Mitglieder der Verbandsversammlung:
Stand: Juli 2012**

Bürgermeister Stephan Strichertz,
Verbandsvorsteher
Manfred Brandstetter, CDU
Marianne Niederländer, CDU
Günter Lang, SPD
Andreas Dax, SPD
Bernd Selzner, ZKE Saarbrücken
Stv. Hans-Georg Vinzent, CDU
Stv. Martin Kalkoffen, Die Linke
Stv. Susanne Nickolai, SPD

Verhinderungsvertreter

Erster Beigeordneter Andreas Dax

Thomas Unold, CDU
Johannes Bur, CDU
Bernd Dick, SPD
Harald Thieser, SPD
Paul Rennig, ZKE Saarbrücken
Anke Schwindling, CDU
Gabriele Ungers, Die Linke
Sylvia Josette Schuhe, SPD

7. Beteiligung an anderen Gesellschaften

keine

8. Vermögens-, Finanz- und Ertragslage

AKTIVA	2011 T€	2010 T€	Abw. absolut	Abw. in %
Immaterielles Vermögen	667	268	399	149
Sachanlagen	27.767	25.800	1.967	8
Finanzanlagen	0	0	0	0
ANLAGEVERMÖGEN	28.434	26.068	2.366	9
Vorräte		0	0	0
Forderungen u. sonstige Vermögensgegenstände	309	947	-638	-67
Flüssige Mittel	0	0	0	0
UMLAUFVERMÖGEN	309	947	-638	-67
RAP		0	0	0
BILANZSUMME	28.743	27.015	1.728	6

PASSIVA	2011 T€	2010 T€	Abw. absolut	Abw. in %
Gezeichnetes Kapital	100	100	0	0
Rücklagen	398	396	2	1
Gewinn- / Verlustvortrag	507	530	-23	-4
Jahresüberschuss/-fehlbetrag	-50	-22	-28	127
EIGENKAPITAL	955	1.004	-49	-5
Sonderposten	2.512	2.110	402	19
Rückstellungen	9	8	1	13
Verbindlichkeiten	25.267	23.893	1.374	6
- kurzfristig	1.816	1.275	541	42
- langfristig	23.451	22.618	833	4
FREMDKAPITAL	25.276	23.901	1.375	6
RAP	0	0	0	0
BILANZSUMME	28.743	27.015	1.728	6

Gewinn- und Verlustrechnung	2011 T€	2010 T€	Abw. absolut	Abw. in %
Umsatzerlöse	3.273	3.332	-59	-2
Bestandsveränderungen	0	0	0	0
aktivierte Eigenleistungen	62	53	9	17
sonst. betr. Erträge	62	4	58	1.450
Gesamtleistung	3.397	3.389	8	0
Materialaufwand	1.568	1.578	-10	-1
Personalaufwand	96	89	7	8
Abschreibungen	560	534	26	5
sonstiger betr. Aufwand	162	170	-8	-5
sonstige Steuern	0	0	0	0
Betriebsergebnis	1.011	1.018	-7	-1
Finanzergebnis	-1.061	-1.041	-20	2
Neutrales Ergebnis	0	0	0	0
Ertragssteuern	0	0	0	0
Jahresergebnis	-50	-23	-27	117

Sonstige Wirtschaftszahlen	2011 T€	2010 T€	Abw. absolut	Abw. in %
Mitarbeiter	1	1	0	0
davon Auszubildende	0	0	0	0
			0	0
Stand 30.06.2011: davon Auszubildende:	0	0	0	
			0	
Investitionen (T€)	2935	1045	1890	181

Entsorgungszweckverband Völklingen

Am Hammergraben 1
66333 Völklingen

www.voelklingen.de

EZV

Tel. 06898/1323 –89

Fax: 06898/1321– 97

Email: Stefan.Lang@voelklingen.de
Klaus.Fassbender@Saarbruecken.de

1. Verbandsgeschäftsführung

Dr. Klaus Faßbender
Stefan Lang

2. Gründung des Zweckverbandes 23.01.2004

3. Stammkapital des Zweckverbandes 100.000 €

4. Beteiligungsverhältnisse

Mittelstadt Völklingen	71 %	71.000 €
Stadtwerke Völklingen Holding GmbH	9 %	9.000 €
Zentrale Kommunale Entsorgung Saarbrücken	20 %	20.000 €

5. Unternehmensgegenstand

Gegenstand des Unternehmens

- (1) Der Zweckverband wird überwiegend im Gebiet der Mittelstadt Völklingen tätig. Er nimmt an Stelle der Mittelstadt Völklingen die örtlichen Aufgaben der Abfallentsorgung als öffentlich-rechtlicher Entsorgungsträger im Sinne des § 5 Abs. 4 SAWG i.V. m. §§ 15, 13 Abs. 1 KrW-/AgfG wahr.
- (2) Der Zweckverband übernimmt als eigene Aufgaben insbesondere
 - das Einsammeln und Befördern von Abfällen in der Stadt
 - die Errichtung eines Wertstoffhofes
 - die Wertstoffeffassung
- (3) Die Verpflichtung zum Zusammentragen und Entsorgen illegal abgelagerter Abfälle auf der Allgemeinheit

frei zugänglichen Grundstücken verbleibt bei der Stadt

- (4) Der Zweckverband erbringt die zur Erfüllung der in Abs. 1 beschriebenen Aufgaben erforderlichen Dienstleistungen selbst oder nach Maßgabe des Abs. 5.
- (5) Der Zweckverband kann sich zur Erfüllung seiner Aufgaben seiner Mitglieder oder Dritter bedienen und auch als Dritter im Rahmen seiner in Abs. 1 beschriebenen Aufgaben tätig werden. Er kann sich nach Zustimmung der Verbandsversammlung an anderen Zweckverbänden beteiligen oder Kapitalgesellschaften gründen oder sich an ihnen beteiligen.

6. Verbandsversammlung

§ 5 der Satzung

- (1) Die Verbandsversammlung besteht aus elf Mitgliedern, und zwar
 1. dem Oberbürgermeister der Mittelstadt Völklingen als Vorsitzenden,
 2. sieben Mitgliedern des Rates der Mittelstadt Völklingen
 3. einem Vertreter der Holding sowie
 4. zwei Vertretern der Zentralen Kommunalen Entsorgung Saarbrücken
- (2) Die Mitglieder gemäß Absatz 1 Nr. 2 werden vom Rat der Mittelstadt Völklingen in entsprechender Anwendung des § 114 Absatz 2 KSVG entsandt. Die Amtszeit entspricht der Dauer der allgemeinen Wahlperiode der Gemeindevertretungen im Saarland. Nach Ablauf der Amtszeit führen die bisherigen Mitglieder ihre Geschäfte bis zum ersten Zusammentreten der neuen Verbandsversammlung weiter.
- (3) Die Mitglieder gemäß Absatz 1 Nr. 3 und 4 werden von der Holding bzw. dem Zentralen Kommunalen Entsorgung Saarbrücken jederzeit widerruflich in die Verbandsversammlung entsandt.
- (4) Das Mandat eines Mitglieds der Verbandsversammlung erlischt mit der Beendigung des Amtes, das zur Wahl geführt hat.
- (6) Für die Vertretung des Mitgliedes nach Abs. 1 Nr. 2, 3 und 4 können Stellvertreter entsandt werden.

Mitglieder der Verbandsversammlung

OB Klaus Lorig, Verbandsvorsteher
BM. Wolfgang Bins
Jochen Dahm, SWV Holding GmbH
Becker, Birgit
Rabel, Stefan
Schaefer, Klaus
Kuhn, Erik
Hommes, Paul
Hilgers, Klaus
Ganster, Paul
Selzner, Bernd, ZKE
Stv. Hirschmann, Gerd, CDU

Bellion, Julia
Seewald, Eleonore
Kiefer, Thomas
Federspiel, Arno
Folz, Brunhilde
Willeke, Wolfried
Wiesen, Karl Heinz
Pirrot, Judith ZKE
Kraus, Rudolf, CDU

7. Beteiligung an anderen Gesellschaften

keine

8. Vermögens-, Finanz- und Ertragslage

AKTIVA	2011 T€	2010 T€	Abw. absolut	Abw. in %
Immaterielles Vermögen	5	7	-2	-29
Sachanlagen	1.478	543	935	172
Finanzanlagen		0	0	0
ANLAGEVERMÖGEN	1.483	550	933	170
Vorräte	0	0	0	0
Forderungen und sonstige Vermögensgegenstände	414	697	-283	-41
Flüssige Mittel	1.958	1.098	860	78
UMLAUFVERMÖGEN	2.372	1.795	577	32
RAP	119	0	119	0
BILANZSUMME	3.974	2.345	1.629	69

PASSIVA	2011 T€	2010 T€	Abw. absolut	Abw. in %
Gezeichnetes Kapital	100	100	0	0
Rücklagen	987	1.119	-132	-12
Gewinn- / Verlustvortrag	85	0	85	0
Jahresüberschuss/-fehlbetrag	-191	-47	-144	306
EIGENKAPITAL	981	1.172	-191	-16
Sonderposten	0	0	0	0
Rückstellungen	383	272	111	41
Verbindlichkeiten	2.614	901	1.713	190
- kurzfristig	0	0	0	0
- langfristig	0	0	0	0
FREMDKAPITAL	2.997	1.173	1.824	155
RAP			0	0
BILANZSUMME	3.978	2.345	1.633	70

Gewinn- und Verlustrechnung	2010 T€	2010 T€	Abw. absolut	Abw. in %
Umsatzerlöse	4.258	4.468	-210	-5
Bestandsveränderungen		0	0	0
aktivierte Eigenleistungen		0	0	0
sonst. betr. Erträge	43	11	32	291
Gesamtleistung	4.301	4.479	-178	-4
Materialaufwand	2.590	2.652	-62	-2
Personalaufwand	1.115	1.046	69	7
Abschreibungen	336	318	18	6
sonstiger betr. Aufwand	358	419	-61	-15
sonstige Steuern	7	7	0	0
Betriebsergebnis	-105	37	-142	-384
Finanzergebnis	-34	-32	-2	6
Neutrales Ergebnis	0	0	0	0
Ertragssteuern	52	52	0	0
Jahresergebnis	-191	-47	-144	306

Sonstige Wirtschaftszahlen	2011	2010	Abw. absolut	Abw. in %
Mitarbeiter	24	24	0	0
davon Auszubildende	0	0	0	0
			0	0
Stand 30.06.2011: davon Auszubildende:	0	0	0	
			0	
Investitionen (T€)	1.273	68	1205	1772

9. Geschäftsverlauf und voraussichtliche Entwicklung des Unternehmens

Das Wirtschaftsjahr 2011 schließt mit einem Jahresverlust in Höhe von 191 T€. Dies ist gegenüber dem Plan eine Verbesserung von 363 T€. Dieser Verlust wird durch Auflösung der Rücklagen finanziert.

Der EZV hat im Jahr 2009 das Identifikationssystem in Völklingen mit dem Ziel, die Restabfallmengen zu reduzieren und eine verursachergerechte Abfallgebühr zu erheben, eingeführt. Durch die neue Gebührenabrechnung können die Gesamtkosten für die Völklinger Bürgerinnen und Bürgern reduziert bzw. bei weiterem Anstieg der überörtlichen Gebühren minimiert werden.

Der Bioabfall wird weiterhin mit regelmäßigen Entleerungsrhythmen abgefahren. Die Identifikation ist hier nicht vorgesehen.

Nach der Weltwirtschaftskrise hat sich der Rohstoffmarkt in 2011 deutlich erholt. Sekundärrohstoffe wie Altpapier wurden

überdurchschnittlich hoch bezahlt. In 2012 haben die Altpapierpreise jedoch wieder deutlich nachgegeben. Das Niveau von 2011 wird bei weitem nicht erreicht. Dennoch sind die Erlöse auskömmlich.

Dies belegt, dass die Entscheidung, die Papiertonne in Völklingen einzuführen, nicht nur den Service für die Völklinger Bürgerinnen und Bürger erhöht, sondern auch die wirtschaftliche Situation stabilisiert hat.

Die Verwertung von Elektroschrott stellt für die kommenden Jahre eine neue interessante Herausforderung dar, um die Erlössituation des EZV zu verbessern.

Die Entsorgungskosten für gemischte Siedlungsabfälle in den privaten Verwertungsanlagen waren in 2011 weitgehend stabil.

Die Investitionskosten für den Bau des Wertstoffhofes in Fürstenhausen entsprachen dem Planansatz.

Ver- und Entsorgungszweckverband Lebach

VEL

Dillinger Strasse 120
66822 Lebach

Tel.: 06881/93612-0
Fax 06881/93612-20
Email: a.graf@vel-lebach.de

1a Verbandsvorsteher

Bürgermeister Arno Schmidt (verstorben 20.12.2012)
Stellv. Verbandsvorsteher Bernd Selzner, ZKE Saarbrücken, (ab 20.12.2012)

1b Verbandsgeschäftsführung

Peter Müller (bis 30.08.2012)
Arno Graf (ab 01.09.2012)
Dipl.-Ing. Stefan Keller -SWS BG- (bis 31.03.2012)
Dipl.-Ing. Alexander Becker -ZKE- (ab 01.04.2012)

2. Gründung des Verbandes

1999

3. Stammkapital des Verbandes

1.288.455,55 € (bis 31.03.2012)
1.007.090,07 € (ab 01.04.2012)

4. Beteiligungsverhältnisse

bis 31.03.2012

Stadt Lebach	51,6 %	664.843 €
Stadtwerke Saarbrücken Beteiligungs GmbH	48,4 %	623.612 €

ab 01.04.2012

Stadt Lebach	66,0 %	664.679,45 €
Landeshauptstadt Saarbrücken (ZKE)	34,0 %	342.410,62 €

5. Der Verband

Aufgaben und Zweck

Der Zweckverband nimmt die örtlichen Aufgaben der Abwasserentsorgung und des vormals städtischen Bau- und Betriebshofes wahr.

Er verfolgt den Zweck, Schmutz- und Regenwasser sowie Fäkalien von den in der Stadt Lebach gelegenen Grundstücken zu sammeln und überörtlichen Abwasseranlagen zuzuführen.

Der Zweckverband übernimmt alle der Stadt Lebach obliegenden Aufgaben nach §§ 50 und 50 a des Saarländischen Wassergesetzes sowie nach der Satzung der Stadt Lebach über die Entwässerung von Grundstücken und den Anschluss an die Kanalisation in der jeweils gültigen Fassung.

Ferner gehören zu den Aufgaben des ehem. Städt. Bau- und Betriebshofes insbesondere die Reinigung, Instandsetzung und Unterhaltung öffentlicher Straßen, die Pflege der Friedhöfe, Parkanlagen, Freizeit- und Spielflächen, die Wartung und Instandsetzung städt. Gebäude und Sportanlagen, die Unterhaltung städt. Wasserläufe sowie Abfallentsorgungsaufgaben nach §§ 5 und 10 SAWG i. d. jeweils gültigen Fassung.

Er erbringt die zur Erfüllung dieser Aufgaben erforderlichen technischen und kaufmännischen Dienstleistungen selbst oder kann sich zur Erfüllung seiner Aufgaben Dritter bedienen.

6. Verbandsversammlung§ 5 der Satzung

(1) Die Verbandsversammlung besteht aus neun Mitgliedern, und zwar

bis 31.03.2012

- dem Bürgermeister der Stadt Lebach,
- vier Mitgliedern des Stadtrates Lebach
- vier Vertretern der Stadtwerke Saarbrücken BG mbH.

ab 01.04.2012

- dem Bürgermeister der Stadt Lebach,
- fünf Mitgliedern des Stadtrates Lebach
- drei Vertretern der Landeshauptstadt Saarbrücken.

Mitglieder der Verbandsversammlung:

Stand: bis März 2012

Arno Schmidt, Bürgermeister Lebach,
Verbandsvorsteher
Herbert Rauber, SWS BG
Alfons Wintrich, SWS BG, stellv. Vorsteher
Peter Bungert, CDU Lebach
Wolfgang Müller, CDU Lebach
Christoph Brendel, FDP Lebach
Anna Schmidt, SPD Lebach
Rudolf Kraus , CDU, Stadtrat SB
Harald Müller, SPD, Stadtrat SB

Stellvertretende Mitglieder:

Dr. Wolfgang Brück, SWS BG

Mario Reuter, CDU Lebach
Rolf Nätzer, CDU Lebach
Dieter Heim, FDP Lebach
Olaf Müller, SPD Lebach
Edith Eckert, CDU, Stadtrat SB
Sylvia Josette Schuhe, SPD, Stadtrat SB

Mitglieder der Verbandsversammlung:

Stand: ab April 2012

Arno Schmidt, Bürgermeister Lebach,
Verbandsvorsteher
Peter Bungert, CDU Lebach
Markus Schu, CDU Lebach
Christoph Brendel, FDP Lebach
Anna Schmidt, SPD Lebach
Rita Nickolai-Heinrich, SPD Lebach
Bernd Selzner, ZKE Saarbrücken, St. Vorsteher
Rudolf Kraus , CDU, Stadtrat SB
Harald Müller, SPD, Stadtrat SB

Stellvertretende Mitglieder:

Mario Reuter, CDU Lebach
Rolf Nätzer, CDU Lebach
Dieter Heim, FDP Lebach
Olaf Müller, SPD Lebach
Horst Lonien, SPD Lebach
Paul Rennich, ZKE Saarbrücken
Edith Eckert, CDU, Stadtrat SB
Sylvia Josette Schuhe, SPD, Stadtrat SB

7. Beteiligung an anderen Gesellschaften

Beteiligung von 9 % am Lebacher Abfallzweckverband (LAZ)

8. Vermögens-, Finanz- und Ertragslage

AKTIVA	2011 T€	2010 T€	Abw. absolut	Abw. in %
Immaterielles Vermögen	1.352	992	360	36
Sachanlagen	29.485	28.844	641	2
Finanzanlagen	5	5	0	0
ANLAGEVERMÖGEN	30.842	29.841	1.001	3
Vorräte	4	4	0	0
Forderungen u. sonstige Vermögensgegenstände	2.198	5.360	-3.162	-59
Flüssige Mittel	190	15	175	1.167
UMLAUFVERMÖGEN	2.392	5.379	-2.987	-56
RAP	1	1	0	0
BILANZSUMME	33.235	35.221	-1.986	-6

PASSIVA	2011 T€	2010 T€	Abw. absolut	Abw. in %
Gezeichnetes Kapital	1.288	1.288	0	0
Rücklagen	5.944	5.944	0	0
Gewinn- / Verlustvortrag	234	-42	276	-657
Jahresüberschuss/-fehlbetrag	-57	276	-333	-121
EIGENKAPITAL	7.409	7.466	-57	-1
Sonderposten	4.774	4.670	104	2
Rückstellungen	206	213	-7	-3
Verbindlichkeiten	20.471	22.482	-2.011	-9
- kurzfristig			0	0
- langfristig			0	0
FREMDKAPITAL	20.677	22.695	-2.018	-9
RAP	375	390	-15	-4
BILANZSUMME	33.235	35.221	-1.986	-6

Gewinn- und Verlustrechnung	2011 T€	2010 T€	Abw. absolut	Abw. in %
Umsatzerlöse	6.777	6.795	-18	0
Bestandsveränderungen	0	0	0	0
aktivierte Eigenleistungen	0	0	0	0
sonst. betr. Erträge	332	297	35	12
Gesamtleistung	7.109	7.092	17	0
Materialaufwand	3.070	2.941	129	4
Personalaufwand	1.718	1.715	3	0
Abschreibungen	741	678	63	9
sonstiger betr. Aufwand	827	743	84	11
sonstige Steuern	51	4	47	1.175
Betriebsergebnis	702	1.011	-309	-31
Finanzergebnis	-759	-735	-24	3
Neutrales Ergebnis			0	0
Ertragssteuern	0	0	0	0
Jahresergebnis	-57	276	-333	-121

Sonstige Wirtschaftszahlen	2011	2010	Abw. absolut	Abw. in %
Mitarbeiter	38	40	2	-5
davon Auszubildende	0	0	0	0
				0
Stand 30.06.2011: davon Auszubildende:				
Investitionen (T€)	2.471	2.972	501	-17

9. Geschäftsverlauf und voraussichtliche Entwicklung des Unternehmens

Durch eine erneute Anhebung der Gebührensätze für das Wirtschaftsjahr 2011 wurden in der Sparte Abwasser Umsatzerlöse im Bereich der Abwasserbeseitigung in Höhe von T€ 4.604 (2010: 4.670 T€) erzielt. Die Verringerung beruht auf der Abnahme der Schmutzwassermenge im Wirtschaftsjahr 2011, wobei die abflusswirksamen und teilversiegelten Fläche nahezu auf gleichem Niveau geblieben sind.

Im Bereich des Bau- und Betriebshofes wurden Umsatzerlöse in Höhe von 2.215 T€ (2009: 2.125 T€) erzielt. Dies wurde u.a. erreicht, weil die Stundenverrechnungssätze wegen gestiegener Personalkosten angehoben wurden.

Auch im Bereich des Materialaufwandes und bei den Roh- und Hilfsstoffen der Sparte Bau- und Betriebshof gab es gegenüber den Plandaten wieder Abweichungen auf Grund der gestiegenen EK-Preise. Diese konnten aber durch die höheren Umsatzerlöse sowie angepassten Stundenverrechnungssätze kompensiert werden, so dass letztendlich diese Sparte mit einem leichten Jahresüberschuss in Höhe von T€ 56 abschließen konnte.

Die Sparte Abwasser hat auf der Grundlage der vorangegangenen Prämissen mit einem Jahresfehlbetrag in Höhe von T€ 113 abgeschlossen. Im Wirtschaftsjahr 2011 wurden erstmals keine Kreditaufnahmen getätigt.

Im Bereich der Abwasserentsorgung wurden im Wirtschaftsjahr 2011 Investitionen in Höhe von 2.346 T€ für verschiedene Kanalbaumaßnahmen getätigt. Der Bauhof hat im Wirtschaftsjahr in neue Gerätschaften und sonstige Investitionen 125 T€ investiert.

Im Ausblick auf das Wirtschaftsjahr 2012 sind Investitionen in Höhe von 2.035 T€ in der Sparte Abwasser vorgesehen.

Die Abwassergebühren werden aufgrund des Beschlusses der Verbandsversammlung vom 28. November 2011 bei 3,55 €/m³ Schmutzwassergebühr und 0,88 €/m³ Niederschlagswassergebühr für das Wirtschaftsjahr 2012 verbleiben.

Abwasserzweckverband

Eppelborn

Rathausstraße 27

66571 Eppelborn

www.awze.de

AWZE

Tel. 06881/969-250

Fax: 06881/969-242

1. Vorstandsvorsteher

Bürgermeisterin Birgit Müller-Closset

1. Geschäftsführung

Hermann Josef Schumacher (Technischer Bereich)

Bert Stürmer (Kaufmännischer Bereich)

2. Gründung des Zweckverbandes

01.01.2002

3. Stammkapital des Betriebes

500.000,-- €

4. Beteiligungsverhältnisse

Gemeinde Eppelborn

51 %

255.000 €

Landeshauptstadt Saarbrücken

39 %

195.000 €

WVO

10%

50.000 €

5. Unternehmensgegenstand

Aufgaben und Zweck des Zweckverbandes

(1) Der Zweckverband nimmt die örtlichen Aufgaben der Abwasserbeseitigung wahr. Er kann überörtliche Aufgaben der Abwasserbeseitigung im Auftrag des EVS übernehmen.

(2) Ferner verfolgt der Zweckverband den Zweck, Schmutz- und Regenwasser sowie Fäkalien von den in der Gemeinde Eppelborn gelegenen Grundstücken zu sammeln und der überörtlichen Abwasseranlage zuzuführen.

(3) Der Zweckverband übernimmt alle der Gemeinde Eppelborn obliegenden Aufgaben nach §§ 50 und 50a des Saarländischen Wassergesetzes in der Fassung der Bekanntmachung vom 30. Juli 2004 (Amtsblatt S. 1994ff) sowie nach der Satzung des

Abwasserverbandes Eppelborn über die Entwässerung von Grundstücken, den Anschluss an die öffentliche Abwasseranlage und deren Benutzung (Abwassersatzung) vom 19.11.2008.

(4) Der Zweckverband erbringt die zur Erfüllung der in den Abs. 1 bis 3 beschriebenen Aufgaben erforderlichen technischen und kaufmännischen Dienstleistungen selbst oder nach Maßgabe des Abs. 5.

(5) Der Zweckverband kann sich zur Erfüllung seiner Aufgaben Dritter bedienen sowie auf Beschluss seiner Versammlung sich an Verbänden beteiligen, Kapitalgesellschaften gründen oder sich an ihnen beteiligen.

6. Verbandsversammlung

§ 5 der Satzung

(1) Die Verbandsversammlung besteht aus elf Mitgliedern und zwar:

1. dem Bürgermeister der Gemeinde Eppelborn als Vorsitzenden,

2. fünf Mitgliedern des Gemeinderates der Gemeinde Eppelborn,
3. vier Vertretern der Landeshauptstadt Saarbrücken und
4. einem Vertreter der WVO.

Mitglieder der Verbandsversammlung:

Bgm. Birgt Müller-Closset, Vorsitzende
(ab 16.08.2012)
Brigitte Backes, CDU
Giacomo Santalucia, CDU
Roland Willems, FDP
Edgar Kuhn, SPD
Manfred Klein, SPD
Stefan Kunz, WVO
Bernd Selzner, LHS, ZKE
Sylvia Josette Schuhe, SPD, LHS, ZKE
Ingeborg Stellmacher, Die Linke, LHS, ZKE
Alexander Kessler, CDU, LHS, ZKE

Verhinderungsvertreter

Beigeordneter der Gemeinde Eppelborn

Berthold Schmitt, CDU
Michael Hoffmann, CDU
Jürgen Nürnberger, CDU
Günter Bastuck, SPD
Monika Bohr, SPD
Patrick Kappenstein, WVO
Paul Rennig, LHS,
Harald Müller, SPD, LHS, ZKE
Michael Bleines, Die Linke, LHS, ZKE
Edith Eckert, CDU, LHS, ZKE

7. Beteiligung an anderen Gesellschaften

keine

8. Vermögens-, Finanz- und Ertragslage

AKTIVA	2011 T€	2010 T€	Abw. absolut	Abw. in %
Immaterielles Vermögen	1.164	938	226	24
Sachanlagen	25.269	25.051	218	1
Finanzanlagen			0	0
ANLAGEVERMÖGEN	26.433	25.989	444	2
Vorräte		0	0	0
Forderungen u. sonstige Vermögensgegenstände	752	143	609	426
Flüssige Mittel	545	718	-173	-24
UMLAUFVERMÖGEN	1.297	861	436	51
RAP		0	0	0
BILANZSUMME	27.730	26.850	880	3

PASSIVA	2011 T€	2010 T€	Abw. absolut	Abw. in %
Gezeichnetes Kapital	500	500	0	0
Rücklagen	10.472	10.417	55	1
Gewinn- / Verlustvortrag	558	469	89	19
Jahresüberschuss/-fehlbetrag	103	89	14	16
EIGENKAPITAL	11.633	11.475	158	1
Sonderposten	5.056	5.152	-96	-2
Rückstellungen	436	84	352	419
Verbindlichkeiten - kurzfristig - langfristig	10.604	10.139	465	5
FREMDKAPITAL	11.040	10.223	817	8
RAP	0	0	0	0
BILANZSUMME	27.729	26.850	879	3

Gewinn- und Verlustrechnung	2011 T€	2010 T€	Abw. absolut	Abw. in %
Umsatzerlöse	3.711	3.669	42	1
Bestandsveränderungen	0	0	0	0
aktivierte Eigenleistungen	0	0	0	0
sonst. betr. Erträge	144	94	50	53
Gesamtleistung	3.855	3.763	92	2
Materialaufwand	2.091	1.977	114	6
Personalaufwand	0	0	0	0
Abschreibungen	592	538	54	10
sonstiger betr. Aufwand	640	749	-109	-15
sonstige Steuern	0	0	0	0
Betriebsergebnis	532	499	33	7
Finanzergebnis	-429	-410	-19	5
Neutrales Ergebnis	0	0	0	0
Ertragssteuern	0	0	0	0
Jahresergebnis	103	89		16

Sonstige Wirtschaftszahlen	2011	2010	Abw. absolut	Abw. in %
Mitarbeiter	0	0	0	0
davon Auszubildende	0		0	0
				0
Stand 30.06.2011: davon Auszubildende:	0			
Investitionen (T€)	1.065	1.325		

9. Geschäftsverlauf und voraussichtliche Entwicklung des Unternehmens

Das Jahresergebnis 2011 hat sich gegenüber dem Vorjahr von einem Jahresüberschuss von 89.000 € um 14.000 € auf einen Jahresüberschuss von 103.000 € erhöht. Der Jahresgewinn wurde auf neue Rechnung vorgetragen.

Die Schmutzwassergebühr betrug in 2011 € 3,35 je cbm und die Niederschlagswassergebühr betrug € 0,90 je Quadratmeter versiegelter und abflusswirksamer Fläche.

Die Liquiditätslage war in 2011 unproblematisch.

Der AWZE hat das am 15.12.2004 implementierte Risikofrüherkennungssystem, das der systematischen Erfassung und

Steuerung aller bestandsgefährdenden Risiken dienen soll, im Rahmen der Risikoinventur für das Jahr 2011 aktualisiert und fortgeschrieben. Die Verbandsleitung sieht derzeit keine bestandsgefährdenden Risiken.

Die zukünftige Ertragssituation wird auch weiterhin von der Entwicklung der Einflussgrößen Frischwasserverbrauch und versiegelter abflusswirksamer Flächen, der Gebührensituation zusätzlich vor allem von der Entwicklung der Größen – einheitlicher Verbandsbeitrag, Investitions- und Instandhaltungsbedarf sowie Finanzierungskosten – bestimmt werden.

A.S.S. Abfallwirtschafts- gesellschaft Saarbrücken mbH

Schillstraße 65
66113 Saarbrücken

A.S.S. GmbH

Tel. 0681/
Fax: 0681/

1. Geschäftsführung

Marion Linder

2. Gründung der Gesellschaft

1995

3. Stammkapital der Gesellschaft

200.000 €

4. Beteiligungsverhältnisse

Landeshauptstadt Saarbrücken (ZKE)	92,30 %	184.600 €
Kreisstadt Saarlouis	3,85 %	7.700 €
Mittelstadt Völklingen	3,85 %	7.700 €

5. Das Unternehmen

Gegenstand der Gesellschaft ist laut § 2 des Gesellschaftsvertrages das Einsammeln und Befördern von Abfällen aller Art, die Erfassung, Sortierung und Verwertung der Sekundärrohstoffe, der

damit verbundene Transport im gewerblichen Güternahverkehr nach Güterkraftverkehrsgesetz und die Erbringung technischer, kaufmännischer und sonstiger Dienstleistungen.

Zum 01. April 2004 haben die Stadtwerke Saarbrücken AG das gesamte Personal und alle beweglichen Betriebsmittel der A.S.S. GmbH übernommen. Die SWS sind in alle Dienst-

leistungsverträge eingetreten, die die A.S.S. GmbH mit Dritten abgeschlossen hat, soweit dies möglich und zulässig ist.

Nach Beschluss des Stadtrates vom 21. Juni 2005 hat die LHS Ihren Geschäftsanteil an die Versorgungs- und Verkehrsgesellschaft Saarbrücken mbH mit Wirkung vom 23. September 2005 verkauft.

derung des gewerblichen Entsorgungsbereiches (A.S.S. GmbH) an die Landeshauptstadt Saarbrücken zum 01. Januar 2008.

Mit Beschluss des Stadtrates vom 11. Dezember 2007 erfolgte die Rückglie-

Zum Stichtag 31.12.2009 wurden die Gesellschaftsanteile wieder an die LHS (= ZKE) übertragen.

6. Aufsichtsrat

§ 10 des Gesellschaftervertrages

- (2) Der Aufsichtsrat besteht aus 7 Mitgliedern.
- (3) Der Oberbürgermeister der Landeshauptstadt Saarbrücken ist gemäß § 114 Abs. 1 KSVG geborenes Mitglied und Vorsitzender des Aufsichtsrates.

Die nicht geborenen Mitglieder des Aufsichtsrates, die nicht dem Stadtrat der Landeshauptstadt Saarbrücken angehören müssen, werden

auf Vorschlag des Stadtrates der LHS von der Gesellschafterversammlung gewählt. Sie sollen über eine besondere Sachkunde verfügen, die durch Ausbildung oder Erfahrung dargelegt werden muss.

- (4) Die Amtsdauer des Aufsichtsrates endet mit Ablauf der Wahlperiode des Rates der Landeshauptstadt Saarbrücken. Der alte Aufsichtsrat führt seine Geschäfte bis zur Bildung eines neuen weiter.

Mitglieder des Aufsichtsrates: Juli 2013

Kajo Breuer, besonderer Vertreter der Oberbürgermeisterin, Vorsitzender
Marcel Dubois, SPD (ab 16.10.2012 Thomas Kruse)
Klaus Leismann, B'90/Die Grünen
Elke Masurek, CDU
Elisabeth Rammel, SPD
Anke Schwindling, CDU
Claudia Stader, Die Linke

Verhinderungsvertreter:

Frank Martini, SPD
Guido Latz-Vogel, B'90/Die Grünen
Dr. Volker Krämer, CDU
Wolfgang Klein, SPD
Rainer Ritz, CDU
Rolf Linsler, Die Linke

7. Beteiligung an anderen Gesellschaften und Zweckverbänden

Anteil in %

Saarbrücker Wertstoff Gesellschaft für die Vermarktung von Abfallwertstoffen mbH /SWG)	50,00 %
Saarbrücker Abfallsortiergesellschaft mbH (SAS) [bis 31.12.2012]	26,00 %
Saar Service GmbH (SSG)	10,00 %
Schlackeverwertungsgesellschaft Illingen mbH, Illingen (SVI)	33,33 %
Abfallzweckverband Eppelborn (AFZE) [bis 31.12.2012]	49,00 %
Lebacher Abfallzweckverband (LAZ)	40,00 %

8. Vermögens-, Finanz- und Ertragslage

AKTIVA	2011 T€	2010 T€	Abw. absolut	Abw. in %
Immaterielles Vermögen			0	0
Sachanlagen	2.216	2.273	-57	-3
Finanzanlagen	231	998	-767	-77
ANLAGEVERMÖGEN	2.447	3.271	-824	-25
Vorräte		0	0	0
Forderungen u. sonstige Vermögensgegenstände	472	609	-137	-22
Flüssige Mittel	2.961	2.316	645	28
UMLAUFVERMÖGEN	3.433	2.925	508	17
RAP	38	1	37	3.700
BILANZSUMME	5.918	6.197	-279	-5

PASSIVA	2011 T€	2010 T€	Abw. absolut	Abw. in %
Gezeichnetes Kapital	200	200	0	0
Rücklagen	3.028	3.028	0	0
Gewinn- / Verlustvortrag	1.364	1.381	-17	-1
Jahresüberschuss/-fehlbetrag	-3	-18	15	-83
EIGENKAPITAL	4.589	4.591	-2	0
Sonderposten	0	0	0	0
Rückstellungen	166	148	18	12
Verbindlichkeiten	1.163	1.445	-282	-20
- kurzfristig			0	0
- langfristig			0	0
FREMDKAPITAL	1.329	1.593	-264	-17
RAP	0	13	-13	-100
BILANZSUMME	5.918	6.197	-279	-5

Gewinn- und Verlustrechnung	2011 T€	2010 T€	Abw. absolut	Abw. in %
Umsatzerlöse			0	0
Bestandsveränderungen			0	0
aktivierte Eigenleistungen			0	0
sonst. betr. Erträge	272	259	13	5
Gesamtleistung	272	259	13	5
Materialaufwand	110	91	19	21
Personalaufwand	6	2	4	200
Abschreibungen	58	64	-6	-9
sonstiger betr. Aufwand	137	197	-60	-30
sonstige Steuern	7	7	0	0
Betriebsergebnis	-46	-102	56	-55
Finanzergebnis	43	84	-41	-49
Neutrales Ergebnis			0	0
Ertragssteuern			0	0
Jahresergebnis	-3	-18	15	-83

Sonstige Wirtschaftszahlen	2011	2010	Abw. absolut	Abw. in %
Mitarbeiter	1	1	0	0
davon Auszubildende	0	0	0	0
			0	0
Stand 30.06.2011: davon Auszubildende:	0	0		
			0	
Investitionen (T€)	0	0	0	0

9. Geschäftsverlauf und voraussichtliche Entwicklung des Unternehmens

Die A.S.S. GmbH hat kein operatives Geschäft mehr. Die Auslandsniederlassung in Luxemburg befindet sich in Auflösung. Die Erträge und Aufwendungen der Gesellschaft entstammen der Finan-

zierung / Vermietung des Grundstücks nebst aufstehendem Gebäude im Weyerbachtal sowie aus Beteiligungen.

SVI Gesellschaft zur Schlackenverwertung Illingen mbH

SVI

Steinertshaus
66557 Illingen

Tel. (0 68 25) 496 - 496
Fax: (0 68 25) 496 - 506

1. Geschäftsführung

Reiner Hoffmann, Schwalbach
Rainer Scherff, Tönisvorst

2. Gründung der Gesellschaft

1997

3. Stammkapital der Gesellschaft

510.000 €

4. Beteiligungsverhältnisse

A.S.S. Abfallwirtschaftsgesellschaft Saarbrücken mbH	33 1/3 %	170.000 €
Dr. Michael Pescher, Wuppertal	66 2/3 %	340.000 €

(vor dem 01.01.2012 gehörten die beiden Geschäftsanteile
des Herrn Dr. Michael Pescher der Pescher GmbH & Co. KG)

5. Das Unternehmen

Gegenstand des Unternehmens ist

- a) die Finanzierung, die Errichtung und der Betrieb einer Aufbereitungsanlage für Schlacken/Aschen aus Abfallverbrennungsanlagen,
- b) die Vermarktung aufbereiteter Schlacken/Aschen sowie von Eisenschrott und Nichteisenmetallen

- c) die Entsorgung von anderen, beim Betrieb von Abfallverbrennungsanlagen anfallenden, Abfällen zur Verwertung oder Beseitigung, sowie jegliche Tätigkeiten, die hiermit in Zusammenhang stehen.

6. Aufsichtsrat/Beirat

Der Beirat der Gesellschaft wurde in 2003 aufgelöst. Die Aufgaben der Überwachung und Beratung der Gesellschaft

werden durch die Gesellschafterversammlung wahrgenommen.

7. Beteiligungen an anderen Gesellschaften

Keine

8. Vermögens-, Finanz- und Ertragslage

AKTIVA	2012 T€	2011 T€	Abw. absolut	Abw. in %
Immaterielles Vermögen	0	0	0	0
Sachanlagen	79	172	-93	-54
Finanzanlagen	0	0	0	0
ANLAGEVERMÖGEN	79	172	-93	-54
Vorräte	14	17	-3	-18
Forderungen u. sonstige Vermögensgegenstände	434	399	35	9
Flüssige Mittel	2.287	2.368	-81	-3
UMLAUFVERMÖGEN	2.735	2.784	-49	-2
RAP	1	0	1	0
BILANZSUMME	2.815	2.956	-141	-5

PASSIVA	2012 T€	2011 T€	Abw. absolut	Abw. in %
Gezeichnetes Kapital	510	510	0	0
Rücklagen	0	0	0	0
Gewinn- / Verlustvortrag	0	0	0	0
Bilanzgewinn	70	400	-330	-83
EIGENKAPITAL	580	910	-330	-36
Sonderposten	0	0	0	0
Rückstellungen	2.007	1.769	238	13
Verbindlichkeiten	228	277	-49	-18
- kurzfristig	228	277	-49	-18
- langfristig	0	0	0	0
FREMDKAPITAL	2.235	2.046	189	9
RAP	0	0	0	0
BILANZSUMME	2.815	2.956	-141	-5

Gewinn- und Verlustrechnung	2012 T€	2011 T€	Abw. absolut	Abw. in %
Umsatzerlöse	2.519	2.285	234	10
Bestandsveränderungen	-2	3	-5	-167
aktivierte Eigenleistungen	0	0	0	0
sonst. betr. Erträge	8	110	-102	-93
Gesamtleistung	2.525	2.398	127	5
Materialaufwand	395	215	180	84
Personalaufwand	157	134	23	17
Abschreibungen	97	130	-33	-25
sonstiger betr. Aufwand	1.761	1.347	414	31
sonstige Steuern	1	1	0	0
Betriebsergebnis	114	571	-457	-80
Finanzergebnis	-23	-9	-14	156
Neutrales Ergebnis	0	0	0	0
Ertragssteuern	21	162	-141	-87
Jahresergebnis	70	400	-330	-83
Vorabgewinnausschüttung	0	0	0	0
Bilanzgewinn	70	400	-330	-83

Sonstige Wirtschaftszahlen	2012	2011	Abw. absolut	Abw. in %
Mitarbeiter	2	2		
davon Auszubildende				
Stand 30.06.2011: davon Auszubildende:				
Investitionen (T€)	3		3	

9. Geschäftsverlauf und voraussichtliche Entwicklung des Unternehmens

Die SVI übernimmt, verarbeitet und verwertet als Subunternehmer der STRABAG AG die MV-Rohschlacke aus der AVA Velsen. Im Jahr 2012 hat die SVI von der Müllverbrennungsanlage Velsen 57 Tt MV-Rohschlacken übernommen und 61 Tt aufbereitet. In der Produktionsanlage wurden bis auf 3 Tt Überkorn nur die wieder verwertbaren Stoffe MV-Fertigschlacke, Eisenschrotte und NE-Metalle separiert (Wiederverwertungsquote rd. 95 %). Insgesamt konnten im Berichtsjahr 64 Tt dieser Stoffe vermarktet und somit dem Wirtschaftskreislauf wieder zugeführt werden. Die Gesellschaft arbeitet auch aufgrund des relativ hohen Preisniveaus der NE-Metalle und Eisenschrotte profitabel.

Im Jahr 2013 wird die Eingangsmenge an Müllverbrennungs-Rohschlacke auf dem Niveau des Vorjahres liegen. Die Absatzpreise bewegen sich im Jahres-

mittel voraussichtlich auf einem ähnlich hohen Niveau wie im Jahr 2012.

Die Geschäftsführung sieht im überschaubaren Zeitraum bis Ende 2013 für die Gesellschaft keine weiteren Risiken mit Ausnahme des stark schwankenden Preisniveaus für Nichteisenmetalle und Schrotte.

Aufgrund des auslaufenden Entsorgungsvertrages mit der STRABAG AG zum 31.05.2014 bereitet sich die Gesellschaft auf die Ausschreibung des Entsorgungsvertrages vor, deren Ergebnis vermutlich Ende des Jahre 2013 vorliegt. Die Berichtsfirma sieht gute Chancen, ein weiteres Mal den Entsorgungsauftrag zu erhalten. Für den Fall, dass dies nicht gelingt, stehen der Gesellschaft ausreichende liquide Mittel zur Tilgung der Verbindlichkeiten zur Verfügung, so dass eine Bilanzierung zu Zerschlagungswerten nicht erforderlich ist.

Abfallzweckverband Eppelborn

AFZE

Rathausstraße 27
66571 Eppelborn

www.afze.de

Tel. 06881/969-0
Fax: 06881/969-222
Email: afze@eppelborn.de

1.a Verbandsvorsteher

Fritz-Hermann Lutz, Bürgermeister

1.b Geschäftsführung

Gertrud Schäfer
Evelyn Benz

2. Gründung des Zweckverbandes 2002

3. Stammkapital des Zweckverbandes 100.000 €

4. Beteiligungsverhältnisse

Gemeinde Eppelborn	51 %	51.000 €
A.S.S. GmbH	49 %	49.000 €

5. Unternehmensgegenstand

Aufgaben und Zweck des Zweckverbandes

(1) Der Zweckverband wird überwiegend im Gebiet der Gemeinde Eppelborn tätig.

Er nimmt die Aufgaben der örtlichen Abfallentsorgung gem. § 3 Abs. 1 des Gesetzes über den Entsorgungsverband Saar (EVSG) wahr, insbesondere

- das Einsammeln und Befördern von Abfällen,
- das Einsammeln von Problemabfällen,
- die Förderung von privaten Maßnahmen zur Vermeidung, Schadstoffminimierung und Verwertung von Abfällen, insbesondere der ordnungsgemäßen und schadlosen Eigenverwertung durch Kompostierung.

Er betreibt einen Wertstoffhof und eine Kompostieranlage.

(2) Der Zweckverband nimmt an Stelle der Gemeinde Eppelborn die Aufga-

ben als öffentlich-rechtlicher Entsorgungsträger im Sinne des § 5 Abs. 5 Saarländisches Abfallwirtschaftsgesetz (SAWG) i.V.m. §§ 15, 13 Abs. 1 Kreislaufwirtschafts- und Abfallgesetz (KrW-/AbfG) wahr (§5 Abs. 6 SAWG).

(3) Der Zweckverband erbringt die zur Erfüllung der in Abs. 1 und 2 beschriebenen Aufgaben erforderlichen technischen und kaufmännischen Dienstleistungen selbst oder nach Maßgabe des Abs. 4.

(4) Der Zweckverband kann sich zur Erfüllung seiner Aufgaben seiner Mitglieder oder Dritter bedienen und auch als Dritter im Rahmen seiner in Abs. 1 beschriebenen Aufgaben tätig werden. Er kann sich zur Erfüllung seiner Aufgaben an anderen Zweckverbänden beteiligen oder Kapitalgesellschaften gründen oder sich an ihnen beteiligen.

6. Verbandsversammlung

§ 5 der Satzung

- (1) Die Verbandsversammlung besteht aus elf Mitgliedern und zwar:
1. dem Bürgermeister der Gemeinde Eppelborn
 2. Fünf Mitgliedern des Gemeinderates Eppelborn
 3. Fünf Vertretern der A.S.S. GmbH

Mitglieder der Verbandsversammlung: 2011

Bürgermeister Fritz-Herrmann Lutz, Vorstandsvorsteher

Jörg Peter Dörr, SPD
Margit Drescher, CDU
Dr. Markus Groß, CDU
Sabine Huwig, SPD
Alwin Theobald, CDU
Marion Linder
Bernd Selzner
Stve. Sylvia Josette Schuhe, SPD
Stve. Ingeborg Stellmacher, Die Linke
Stv. Alexander Kessler, CDU

Verhinderungsvertreter

Karlheinz Müller, SPD
Roland Willems, CDU
Stephan Rein, CDU
Karl-Heinz Schmitt, SPD
Karl Schorr, CDU
n.n.
n.n.
Harald Müller, SPD
Michael Bleines, CDU
Edith Eckert, CDU

7. Beteiligung an anderen Gesellschaften

keine

AKTIVA	2011 T€	2010 T€	Abw. absolut	Abw. in %
Immaterielles Vermögen	4	5	-1	-20
Sachanlagen	430	207	223	108
Finanzanlagen	0	0	0	0
ANLAGEVERMÖGEN	434	212	222	105
Vorräte		0	0	0
Forderungen und sonstige Vermögensgegenstände	391	291	100	34
Flüssige Mittel	95	222	-127	-57
UMLAUFVERMÖGEN	486	513	-27	-5
RAP			0	0
BILANZSUMME	920	725	195	27
PASSIVA	2011 T€	2010 T€	Abw. absolut	Abw. in %
Gezeichnetes Kapital	100	100	0	0
Rücklagen	173	173	0	0
Gewinn- / Verlustvortrag			0	0
Jahresüberschuss/-fehlbetrag	191	46	145	315
EIGENKAPITAL	464	319	145	45
Sonderposten	74	83	-9	-11
Rückstellungen	12	8	4	50
Verbindlichkeiten	370	315	55	17
- kurzfristig	370	315	55	17
- langfristig	0	0	0	0
FREMDKAPITAL	382	323	59	18
RAP			0	0
BILANZSUMME	920	725	195	27
Gewinn- und Verlustrechnung	2011 T€	2010 T€	Abw. absolut	Abw. in %
Umsatzerlöse	1.382	1.392	-10	-1
Bestandsveränderungen	0	0	0	0
aktivierte Eigenleistungen	0	0	0	0
sonst. betr. Erträge	69	39	30	77
Gesamtleistung	1.451	1.431	20	1
Materialaufwand	1.179	1.179	0	0
Personalaufwand	83	78	5	6
Abschreibungen	23	21	2	10
sonstiger betr. Aufwand	103	108	-5	-5
sonstige Steuern	0	0	0	0
Betriebsergebnis	63	45	18	40
Beteiligungs- und Finanzergebnis	2	1	1	100
Neutrales Ergebnis		0	0	0
ausserordentliches Ergebnis		0	0	0
Ertragssteuern		0	0	0
Jahresergebnis	65	46	19	41

Sonstige Wirtschaftszahlen	2011	2010	Abw. absolut	Abw. in %
Mitarbeiter	2	2	0	0
davon Auszubildende/Trainees			0	0
Stand 30.06.2011:				
davon Auszubildende/Trainees				
Investitionen (T€) (Anlagenzugänge) (ohne Finanzanlagen)			0	0

9. Geschäftsverlauf und weitere Entwicklung des Unternehmens

Zum 01. Januar 2012 wurde ein eigenes Müllfahrzeug angeschafft, zum 01. Januar 2013 werden die Gefäße für Rest- und Biomüll sowie für Hausbrandasche von ZKE ins Eigentum des AFZE übernommen. Ansonsten sind keine wesentlichen Änderungen geplant. Das Eppelborner Ab-

fallwirtschaftskonzept hat sich bewährt. Mit der Einführung der „blauen Tonne“ und der Einrichtung der Sperrmüllbörse wurde ein vorläufiger Abschluss gefunden, wobei selbstverständlich nach wie vor an Optimierungen gearbeitet wird.

Lebacher Abfallzweckverband

LAZ

Am Markt 1
66822 Lebach

www.lebach.de

Tel. 06881/59-0
Fax: 06881/59-211
Email: stadt@lebach.de

1a Vorstandsvorsteher

Arno Schmidt, Vorstandsvorsteher

1b Verbandsgeschäftsführung

Klaus Peter
Walter Thielgen

- 2. Gründung der Gesellschaft** 2000
- 3. Stammkapital der Gesellschaft** 50.000,-- €

4. Beteiligungsverhältnisse

Stadt Lebach	51 %	25.500 €
Ver- und Entsorgungszweckverband Lebach	9 %	4.500 €
A.S.S. Abfallwirtschaftsgesellschaft Saarbrücken mbH	40 %	20.000 €

5. Unternehmensgegenstand

Der Zweckverband wird überwiegend im Gebiet der Stadt Lebach bei der Erledigung von Aufgaben der örtlichen Abfallentsorgung tätig.

Die Stadt Lebach überträgt die Aufgaben nach § 3 Abs. 1 EVSG dergestalt auf den Zweckverband, dass dieser an Stelle der Gemeinde öffentlich-rechtlicher Entsorgungsträger im Sinne des § 5 SAWG i.V.m. §§ 15, 13 Abs. 1 KrW-/ABFG wird. Der Zweckverband erbringt die zur Erfüllung der in den Abs. 1 und 2 beschriebenen Aufgaben erforderlichen technischen und kaufmännischen Dienstleistungen selbst oder nach Maßgabe des Abs. 4.

Der Zweckverband kann sich zur Erfüllung seiner Aufgaben seiner Mitglieder oder Dritter bedienen und auch als Dritter im Rahmen seiner in Abs. 1 beschriebenen Aufgaben tätig werden. Er kann sich an anderen Zweckverbänden beteiligen oder Kapitalgesellschaften gründen oder sich an ihnen beteiligen.

Seit 30.06.2001 betreibt der Zweckverband in Lebach einen Wertstoff- und Entsorgungshof, welcher sich seit 2004 in der Hans-Schardt-Straße befindet.

6. Verbandsversammlung

§ 5 der Satzung

Zusammensetzung und Amtszeit der Verbandsversammlung

- (1) Die Verbandsversammlung besteht aus neun Mitgliedern, und zwar
1. dem Bürgermeister der Stadt Lebach als Vorsitzendem,
 2. vier Mitgliedern der Stadt Lebach,
 3. drei Mitgliedern der A.S.S. GmbH,
 4. einem Vertreter des Ver- und Entsorgungszweckverbandes Lebach (VEL).

- (2) Für die Bestellung der Mitglieder der Stadt und des VEL gilt § 114 KSVG entsprechend.
- (3) Die übrigen Mitglieder der Verbandsversammlung werden von der A.S.S. GmbH bestimmt.
- (4) Für jedes Mitglied der Verbandsversammlung wird ein Vertreter entsandt.

Mitglieder der Verbandsversammlung:

Stand: Juli 2012

Arno Schmidt
Winfried Jung, Die Linke
Peter Serwe
Petra Ferdinand-Storb
Alfons Wintrich
Rudolf Kraus, CDU
Harald Müller, SPD
Wolfgang Müller
Klaus Dieter Uhrhahn

Verhinderungsvertreter

Alfons Wintrich
Michael Bleines, Die Linke
Fred Metschberger
Olaf Müller
Peter Müller
Edith Eckert, CDU
Sylvia Josette Schuhe, SPD
Rudi Fuchs
Peter Johann

7. Beteiligung an anderen Gesellschaften

keine

8. Vermögens-, Finanz- und Ertragslage

AKTIVA	2011 T€	2010 T€	Abw. absolut	Abw. in %
Immaterielles Vermögen	1	1	0	0
Sachanlagen	403	464	-61	-13
Finanzanlagen	0	0	0	0
ANLAGEVERMÖGEN	404	465	-61	-13
Vorräte			0	0
Forderungen u. sonstige Vermögensgegenstände	281	355	-74	-21
Flüssige Mittel	900	1.353	-453	-33
UMLAUFVERMÖGEN	1.181	1.708	-527	-31
RAP	1	1	0	0
BILANZSUMME	1.586	2.174	-588	-27

PASSIVA	2011 T€	2010 T€	Abw. absolut	Abw. in %
Gezeichnetes Kapital	50	50	0	0
Rücklagen	86	853	-767	-90
Gewinn- / Verlustvortrag	959	820	139	17
Jahresüberschuss/-fehlbetrag	240	140	100	71
EIGENKAPITAL	1.335	1.863	-528	-28
Sonderposten			0	0
Rückstellungen	15	7	8	114
Verbindlichkeiten	236	304	-68	-22
- kurzfristig	236	304	-68	-22
- langfristig			0	0
FREMDKAPITAL	251	311	-60	-19
RAP	0	0	0	0
BILANZSUMME	1.586	2.174	-588	-27

Gewinn- und Verlustrechnung	2011 T€	2010 T€	Abw. absolut	Abw. in %
Umsatzerlöse	1.185	1.753	-568	-32
Bestandsveränderungen	0	0	0	0
aktivierte Eigenleistungen	0	0	0	0
sonst. betr. Erträge + Zinserträge	784	183	601	328
Gesamtleistung	1.969	1.936	33	2
Materialaufwand	1.183	1.190	-7	-1
Personalaufwand	189	178	11	6
Abschreibungen	74	79	-5	-6
sonstiger betr. Aufwand	272	346	-74	-21
sonstige Steuern	11	3	8	267
Betriebsergebnis	240	140	100	71
Finanzergebnis	0	0	0	0
Neutrales Ergebnis	0	0	0	0
Ertragssteuern	0	0	0	0
Jahresergebnis	240	140	100	71

Sonstige Wirtschaftszahlen	2011	2010	Abw. absolut	Abw. in %
Mitarbeiter	8	8	0	0
davon Auszubildende	0		0	0
				0
Stand 30.06.2011: 8 davon Auszubildende: 0				
Investitionen (T€)	0	0	0	0

9. Geschäftsverlauf und voraussichtliche Entwicklung des Unternehmens

Die Situation der Abfallbranche ist weiterhin durch einen heftigen Wettbewerb und kontinuierlichen Wandel gekennzeichnet. Trotz dieser Lage war der Geschäftsverlauf wiederum zufriedenstellend. Im Hinblick auf die Lebacher Abfallmengen sind im Wesentlichen keine großen Veränderungen zu erwarten. Die Restmüllmengen stabilisieren sich auf

niedrigem, die Wertstoffmengen auf hohem Niveau. Es besteht die Hoffnung, mit der zum 1.1.2009 eingeführten blauen Tonne, die Papiererfassungsquote leicht zu steigern und im Gegenzug diese Mengen der grauen Tonne zu entziehen. Das Vermeidungs- und Verwertungspotenzial scheint ansonsten ausgeschöpft zu sein.