



Beteiligungsbericht der Landeshauptstadt Saarbrücken 2013

mit den Jahresabschlüssen 2012

Erstellt vom

Beteiligungsmanagementbetrieb der Landeshauptstadt Saarbrücken

Rathausplatz 1

66111 Saarbrücken

Tel: 0681/905-1851

Fax: 0681/905-2040

Email: bms@saarbruecken.de

Stand der Angaben, soweit nicht anders vermerkt: 31.03.2014

Inhalt

Seite

1. Vorwort	5
2. Verzeichnis der Beteiligungen	6
3. Verzeichnis der Abkürzungen	9
4. Rechtsgrundlagen	11
5. Prüfgesellschaften bei den Beteiligungsgesellschaften, Zweckverbänden und Eigenbetrieben der LHS	13
6. Besetzung von Aufsichtsräten, Beiräten, Verbänden und Verwaltungsräten	14



Vorwort

Liebe Leserinnen und Leser,

mit dem vorliegenden Beteiligungsbericht 2013, dem 19. in Folge, wird sowohl dem Stadtrat als auch den Bürgerinnen und Bürgern wieder eine umfassende Übersicht über die wirtschaftlichen Beteiligungen der Stadt an privatrechtlichen Einrichtungen an die Hand gegeben. Der Bericht enthält darüber hinaus auch Angaben zu Eigenbetrieben und Mitgliedschaften der Landeshauptstadt und deren Beteiligungsgesellschaften. Grundlage des Berichts bilden die geprüften Jahresabschlüsse für das Geschäfts- bzw. Wirtschaftsjahr 2012. Bedeutende Änderungen in Geschäftsführungen, Aufsichtsräten und Verträgen der Beteiligungen sind im Regelfall bis zum 30.06.2014 berücksichtigt.

Der Beteiligungsbericht spiegelt die vielfältigen Beiträge der Gesellschaften und Eigenbetriebe für eine funktionierende Infrastruktur unserer Stadt wider. Das breite Leistungsspektrum an Dienstleistungen erhöht die Lebensqualität in Saarbrücken: sei es in den Bereichen Versorgung und Verkehr, in der Wirtschaftsförderung und in der Stadtentwicklung, in der Abwasser- und Abfallbeseitigung, Wohnungsbau, Kultur und Sport sowie Gesundheit und Soziales. Die aus den Aktivitäten unserer Unternehmen und Eigenbetriebe resultierende Wertschöpfung kommt der regionalen Wirtschaft zugute und sichert über 10.000 Arbeitsplätze in der Stadt und in der Region.

Neu hinzugekommen ist die Beteiligung an der Saarmesse GmbH, die den Bereich Wirtschaftsförderung stärkt.

Mein Dank gilt allen Beschäftigten in den Betrieben und in der Verwaltung, die mit ihrer Arbeit zum Erfolg der Unternehmen und zum Gelingen dieses Berichtes beigetragen haben.

Ich hoffe, dass auch der Beteiligungsbericht 2013 Ihre Aufmerksamkeit findet und wünsche allen Lesern und Leserinnen eine interessante Lektüre.

A handwritten signature in blue ink that reads "Charlotte Britz". The signature is written in a cursive, flowing style.

Charlotte Britz
Oberbürgermeisterin

2. Verzeichnis der städtischen Unternehmen	Seite
I Versorgung- und Verkehrsbereich	17
VVS-Beteiligungsgesellschaft mbH (Konzern)	20
VVS-Beteiligungsgesellschaft mbH	22
Versorgungs- und Verkehrsgesellschaft Saarbrücken mbH	25
Gesellschaft für Straßenbahnen im Saartal AG	30
<i>BEKA (1%)</i>	<i>ohne</i>
<i>Vereinigte Saar Elektrizitäts AG (6,14%)</i>	<i>33</i>
Stadtbahn Saar GmbH	35
Saarbahn GmbH	40
Saar-Bus GmbH	45
Saarländische Nahverkehrs-Service GmbH	48
Energie SaarLorLux GbR	52
Energie SaarLorLux AG	55
co.met	60
Wasserwerk Blietal GmbH	64
Talsperren- und Grundwasser Aufbereitungs- und Vertriebsgesellschaft mbH	68
KommunalSysteme für Energie, Umwelt und Verkehr GmbH	72
<i>Landesentwicklungsgesellschaft Saarland mbH (1,76%)</i>	<i>ohne</i>
Stadtwerke Saarbrücken AG	75
Energiehandel Saar GmbH & Co. KG	80
Energiehandel Saar Verwaltungs GmbH	83
Energie-Service-Saar GmbH	85
izes GmbH	88
Fernwärmeverbund Saar GmbH	92
Talsperre Nonnweiler Betriebsführungsgesellschaft mbH	95
Bäderbetriebsgesellschaft Saarbrücken mbH	99
Windpark Saar Repower Geschäftsführungsgesellschaft mbH	103
Windpark Saar GmbH & Co. Repower KG, Freisen	106
Windpark Saar Beteiligungsgesellschaft mbH, Merzig	109
Stadtwerke Saarbrücken Beteiligungsgesellschaft mbH	112
Stadtwerke Lebach Geschäftsführungs GmbH	116
Stadtwerke Lebach GmbH & Co. KG	120
SWL-energis Geschäftsführungs GmbH	124
SWL-energis Netzgesellschaft mbH & Co. KG	127
Gewerbepark Lebach	130
Gemeindewerke Heusweiler GmbH	132
Gemeindewerke Eppelborn Geschäftsführungs GmbH	135
GWE-energis Geschäftsführungs GmbH	138
GWE-energis Netzgesellschaft mbH & Co. KG	141
Gemeindewerke Eppelborn GmbH & Co KG	144
Technische Werke Mandelbachtal (Zweckverband)	147
Stadtwerke Friedrichsthal Geschäftsführungs GmbH	149
Stadtwerke Friedrichsthal GmbH & Co. KG	153
Gemeindewerke Kleinblittersdorf Geschäftsführungs GmbH	157
Gemeindewerke Kleinblittersdorf GmbH & Co. KG	161

II Wirtschaftsförderung	165
Gesellschaft für Innovation und Unternehmensförderung mbH	167
GIU - Gesellschaft für Innovation und Unternehmensförderung mbH & Co.	177
Flächenmanagement Saarbrücken KG	
<i>Entwicklungsgesellschaft Petrisberg mbH</i>	188
Zentrum für Bildung und Beruf gGmbH in Burbach	190
IKS Kommunal GmbH	194
Congress-Centrum Saar GmbH	197
City-Marketing Saarbrücken GmbH	200
<i>Kontour GmbH (5%)</i>	203
Saarmesse	205
III Finanzen	209
Sparkassenzweckverband Saarbrücken	210
Sparkasse Saarbrücken	213
S-Pro-Finanz GmbH	217
<i>Sparkassen- und Giroverband Saar (32%)</i>	ohne
<i>Landesbank Saar Girozentrale (14,9%)</i>	ohne
<i>Saarland Feuerversicherung AG</i>	ohne
<i>Saarland Lebensversicherung AG (60%)</i>	ohne
<i>Volksbank Dudweiler eG (27 Anteile à 50 €)</i>	ohne
IV Wohn- und Baubereich	219
Saarbrücker Immobilienverwaltungs- und Baubetreuungsgesellschaft mbH	223
Saarbrücker gemeinnützige Siedlungsgesellschaft mbH	228
VIB Versicherungen und Immobilien, Beratungs- und Vermittlungsgesellschaft mbH	233
Gesellschaft für Kommunalanlagen und Beratung Saarbrücken mbH	236
V Gesundheitswesen	241
Klinikum Saarbrücken gGmbH	244
Saarbrücker Winterberg Pflege gGmbH	247
Saarbrücker Winterberg Service GmbH	251
Blutspendezentrale Saar-Pfalz gGmbH	254
Rettungsdienstschule Saar gGmbH	258
<i>Krankenhaus Beratungs- und Seminaregesellschaft mbH</i>	261
RDS RettungsDienstlogistik und Service GmbH	263

VI Sonstige Beteiligungen	265
Filmfestival Max-Ophüls-Preis gGmbH	267
Saar Service GmbH	271
S2G Systèmes Service Groupe SAS	274
SSG Systèmes Service Groupe S.à.r.l.	278
VII Eigenbetriebe und Zweckverbände	281
Beteiligungsmanagementbetrieb der Landeshauptstadt Saarbrücken	283
Friedhofs- und Bestattungsbetrieb der Landeshauptstadt Saarbrücken	286
Gebäudemanagementbetrieb der Landeshauptstadt Saarbrücken	290
Informations- und Kommunikationsinstitut der Landeshauptstadt Saarbrücken	296
Jugendhilfezentrum der Landeshauptstadt Saarbrücken	302
Zoologischer Garten der Landeshauptstadt Saarbrücken	306
Kommunale Abwassergesellschaft Saarbrücken mbH	309
Zentraler Kommunaler Entsorgungsbetrieb der Landeshauptstadt Saarbrücken	312
Zweckverband Kommunale Entsorgung Heusweiler	317
Entsorgungszweckverband Friedrichsthal	321
Zweckverband Entsorgung Kleinblittersdorf	325
Entsorgungszweckverband Völklingen	329
Ver- und Entsorgungszweckverband Lebach	333
Abwasserzweckverband Eppelborn	337
Abfallwirtschafts-Gesellschaft Saarbrücken mbH	340
SVI Gesellschaft zur Schlackenverwertung Illingen mbH	344
Abfallzweckverband Eppelborn	347
Lebacher Abfallzweckverband	351
<i>Entsorgungsverband Saar</i>	<i>ohne</i>
Zweckverband Elektronische Verwaltung für Saarländische Kommunen	<i>ohne</i>

3. Verzeichnis der Abkürzungen

Seite

AFZE	Abfallzweckverband Eppelborn	347
A.S.S. GmbH	A.S.S. Abfallwirtschaftsgesellschaft Saarbrücken mbH	340
AWZE	Abwasserzweckverband Eppelborn	337
BBS	Bäderbetriebsgesellschaft Saarbrücken mbH	99
BMS	Beteiligungsmanagementbetrieb der Landeshauptstadt Saarbrücken	283
BSZ Saar-Pfalz	Blutspendezentrale Saar-Pfalz gGmbH	254
CCS	Congress-Centrum Saar GmbH	197
City-Marketing co.met		200 60
eGo Saar	Zweckverband elektronische Verwaltung für Saarländische Kommunen	Ohne
EGP	Entwicklungsgesellschaft Petrisberg mbH	188
EHS	Energiehandel Saar GmbH & Co. KG	80
EHS VGmbH	Energiehandel Saar Verwaltungs GmbH	83
ESLL GbR	Energie SaarLorLux GbR	52
ESLL AG	Energie SaarLorLux AG	55
ESS	Energie-Service-Saar GmbH	85
EVS	Entsorgungsverband Saar	Ohne
EZF	Entsorgungszweckverband Friedrichsthal	321
EZV	Entsorgungszweckverband Völklingen	329
FBS	Friedhofs- und Bestattungsbetrieb der Landeshauptstadt Saarbrücken	286
Forbus	Forbus Intercity Société anonyme d'Economie Mixte	Ohne
FVS	Fernwärmeverbund Saar GmbH	92
GIU	Gesellschaft für Innovation und Unternehmensförderung mbH	167
GIU FM	Gesellschaft für Innovation und Unternehmensförderung mbH & Co, Flächenmanagement Saarbrücken KG	177
GMS	Gebäudemanagementbetrieb der Landeshauptstadt Saarbrücken	290
GPL	Gewerbepark Lebach	130
GSS	Gesellschaft für Straßenbahnen im Saartal AG	30
GWE mbH	Gemeindewerke Eppelborn Geschäftsführungs GmbH	135
GWE KG	Gemeindewerke Eppelborn GmbH & Co. KG	144
GWE-energis GmbH	GWE-energis Geschäftsführungs GmbH	138
GWE-energis KG	GWE-energis Netzgesellschaft mbH & Co. KG	141
GWH	Gemeindewerke Heusweiler GmbH	132
GWK GmbH	Gemeindewerke Kleinblittersdorf Geschäftsführungs GmbH	157
GWK KG	Gemeindewerke Kleinblittersdorf GmbH & Co KG	161
IKS	Informations- und Kommunikationsinstitut der Landeshauptstadt Saarbrücken	296
IKS Kommunal izes	IKS Kommunal GmbH Institut für ZukunftsEnergie-Systeme GmbH	194 88
JHZ S	Jugendhilfezentrum der Landeshauptstadt Saarbrücken	302
KBS	Gesellschaft für Kommunalanlagen und Beratung Saarbrücken mbH	236
KOAS	Kommunale Abwassergesellschaft Saarbrücken mbH	309
Kontour	Kongress und Touristik GmbH Saar	203
KS	KS KommunalSysteme für Energie, Umwelt und Verkehr GmbH	72
KBSG	Krankenhaus Beratungs- und Seminargesellschaft mbH	261
LAZ	Lebacher Abfallzweckverband	351
LEG	Landesentwicklungsgesellschaft Saarland mbH	Ohne
Filmfestival MOP	Filmfestival Max-Ophüls-Preis gGmbH	267
RDS	RettungsDienstlogistik und Service GmbH	263
RDSchule Saar	Rettungsdienstschule Saar gGmbH	258
Saarbahn	Saarbahn GmbH	40
Saar Bus	Saar Bus GmbH	45
SaarLB	Landesbank Saar Girozentrale	Ohne
Saarmesse	Saarmesse GmbH	
Saarl. FV	Saarland Feuerversicherung AG	Ohne
Saarl. LV	Saarland Lebensversicherung AG	Ohne

SBS	Stadtbahn Saar GmbH	35
SGS	Saarbrücker gemeinnützige Siedlungsgesellschaft mbH	228
SIB	Saarbrücker Immobilienverwaltungs- und Baubetreuungsgesellschaft mbH	223
SKS	Sparkasse Saarbrücken	213
S-Pro Finanz	Immobilien-, Beratungs- und Vermittlungs GmbH	217
SNS	Saarländische Nahverkehrs Service GmbH	48
SSG	Saar-Service GmbH	271
SVI	SVI Gesellschaft zur Schlackenverwertung Illingen mbH	344
SWF GmbH	Stadtwerke Friedrichsthal Geschäftsführungs GmbH	149
SWF KG	Stadtwerke Friedrichsthal GmbH & Co. KG	153
SWK	Klinikum Saarbrücken gGmbH	244
SWL GmbH	Stadtwerke Lebach Geschäftsführungs GmbH	116
SWL KG	Stadtwerke Lebach GmbH & Co. KG	120
SWP	Saarbrücker Winterberg Pflege gGmbH	247
SWSservice	Saarbrücker Winterberg Service GmbH	251
SWS	Stadtwerke Saarbrücken AG	75
SWS-BG	Stadtwerke Saarbrücken Beteiligungsgesellschaft mbH	112
TeWeMa	Technische Werke Mandelbachtal (Zweckverband)	147
TNA	Talsperre Nonnweiler Aufbereitungsgesellschaft mbH	68
TNB	Talsperre Nonnweiler Betriebsführungsgesellschaft mbH	95
VB Dudw.	Volksbank Dudweiler eG	Ohne
VEL	Ver- und Entsorgungszweckverband Lebach	333
VIB	Versicherungen und Immobilien, Beratungs- und Vermittlungsgesellschaft mbH	233
VSE	Vereinigte Saar-Elektrizitäts-AG	33
VVS	Versorgungs- und Verkehrsgesellschaft Saarbrücken mbH	25
VVS-BG	VVS-Beteiligungsgesellschaft mbH	22
VVS-BG Konz.	VVS-Beteiligungsgesellschaft mbH (Konzern)	20
WPS BG	Windpark Saar Beteiligungsgesellschaft mbH, Merzig	109
WPS Repower	Windpark Saar GmbH & Co. Repower KG, Freisen	106
WPS Repower GF	Windpark Saar Repower Geschäftsführungsgesellschaft mbH	103
WWW	Wasser- und Energieversorgung Kreis St. Wendel	Ohne
WWB	Wasserwerk Bliestal GmbH	64
ZBB	Zentrum für Ausbildung und Beruf gGmbH in Burbach	190
ZEK	Zweckverband Entsorgung Kleinblittersdorf	325
ZGS	Zoologischer Garten der Landeshauptstadt Saarbrücken	306
ZKE	Zentrale Kommunale Entsorgung der Landeshauptstadt Saarbrücken	312
ZKE Heusweiler	Zweckverband Kommunale Entsorgung Heusweiler	317
ZV-SKS	Sparkassenzweckverband Saarbrücken	210

4. Rechtsgrundlagen

Auszüge aus dem Kommunalselfverwaltungsgesetz (KSVG) i. d. Fassung der Bekanntmachung vom 27. Juni 1997 (Amtsblatt S. 682) und den Änderungen i. d. Fassung vom 21. August 2008 (Amtsblatt S. 1346)

§ 35 Nr. 19, 20 Vorbehaltene Aufgaben

Der Gemeinderat kann die Entscheidung über folgende Angelegenheiten nicht übertragen:

Nr. 19

Die Errichtung, Übernahme und Erweiterung, die Änderung der Rechtsform und die vollständige oder teilweise Veräußerung von öffentlichen Einrichtungen und Unternehmen;

Nr. 20

Die unmittelbare und mittelbare Beteiligung, die Änderung und die vollständige oder teilweise Veräußerung einer solchen Beteiligung an einem Unternehmen in einer Rechtsform des privaten Rechts.

§ 108 – Zulässigkeit wirtschaftlicher Betätigung

(1) Die Gemeinde darf wirtschaftliche Unternehmen ungeachtet ihrer Rechtsform nur errichten, übernehmen erweitern oder sich an solchen beteiligen, wenn

1. der öffentliche Zweck das Unternehmen rechtfertigt,
2. das Unternehmen nach Art und Umfang in einem angemessenen Verhältnis zu der Leistungsfähigkeit der Gemeinde und zum voraussichtlichen Bedarf steht,
3. der öffentliche Zweck nicht ebenso gut und wirtschaftlich durch einen privaten Dritten erfüllt wird oder erfüllt werden kann.

(2) Als nichtwirtschaftliche Unternehmen im Sinne dieses Abschnitts gelten

1. Einrichtungen des Bildungs-, Gesundheits- und Sozialwesens, der Kultur, des Sports, der Erholung, der Freizeitgestaltung, der Abfallbeseitigung, der Abwasserbeseitigung sowie Einrichtungen ähnlicher Art,
2. Einrichtungen, die als Hilfsbereiche ausschließlich der Deckung des Eigenbedarfs kommunaler Körperschaften dienen.

(3) Durch den öffentlichen Zweck auch gerechtfertigt sind mit der Haupttätigkeit des Unternehmens verbundene Tätigkeiten, die üblicherweise im Wettbewerb zusammen mit der Haupttätigkeit erbracht werden; mit der Ausführung dieser Tätigkeiten sollen die Unternehmen private Dritte beauftragen. Sind an einem Unternehmen private Dritte beteiligt, reicht es aus, wenn ein Anteil von Leistungen an der Gesamtleistung des Unternehmens, der der Höhe der kommunalen Beteiligung entspricht, durch den öffentlichen Zweck gerechtfertigt ist. Alle Tätigkeiten oder Tätigkeitsbereiche, mit denen die Gemeinde an dem vom Wettbewerb beherrschten Wirtschaftsleben teilnimmt, um ausschließlich Gewinn zu erzielen, entsprechen keinem öffentlichen Zweck.

(4) Die Gemeinde darf mit ihren Unternehmen außerhalb des Gemeindegebietes tätig werden, wenn

1. Die Voraussetzungen des Absatzes (1) vorliegen und
2. keine betroffene kommunale Gebietskörperschaft aus berechtigten Interessen widerspricht. Bei gesetzlich liberalisierten Tätigkeiten gelten nur die Interessen als berechtigt, die nach den hierfür maßgeblichen Vorschriften eine Einschränkung des Wettbewerbs zulassen.

(5) Vor der Entscheidung über die Errichtung, Übernahme und wesentliche Erweiterung von wirtschaftlichen Unternehmen sowie der unmittelbaren oder mittelbaren Beteiligung an ihnen ist der Gemeinderat auf der Grundlage einer Marktanalyse umfassend über die Chancen und Risiken der beabsichtigten unternehmerischen Betätigung sowie über deren Auswirkungen auf das Handwerk und die mittelständische Wirtschaft zu unterrichten. Vor der Befassung im Gemeinderat ist den Kammern der gewerblichen Wirtschaft und der freien Berufe sowie der Arbeitskammer Gelegenheit zur Stellungnahme zur Marktanalyse zu geben, soweit ihr Geschäftsbereich betroffen ist. Die Stellungnahmen sind dem Gemeinderat zur Kenntnis zu geben.

(6) Die Gemeinden sollen in regelmäßigen Zeitabständen prüfen, inwieweit wirtschaftliche Unternehmen materiell privatisiert werden können. Hierbei ist privaten Dritten die Möglichkeit zu geben darzulegen, ob und wie sie die dem öffentlichen Zweck dienende wirtschaftliche Betätigung ebenso gut und wirtschaftlich erfüllen können. Über das Ergebnis ist der Kommunalaufsicht zu berichten.

(7) Bankunternehmen darf die Gemeinde nicht errichten, übernehmen oder betreiben. Für die öffentlichen Sparkassen gelten die besonderen Vorschriften.

§ 109 – Eigenbetriebe und sonstige Unternehmen ohne eigene Rechtspersönlichkeit mit Sonderrechnung

(1) Die gemeindlichen Unternehmen ohne eigene Rechtspersönlichkeit können als Eigenbetriebe geführt werden. Das Nähere regeln die Eigenbetriebsverordnung und die Betriebsatzung.

(2) Für jeden Eigenbetrieb ist ein Werksausschuss (§ 48) zu bilden; für mehrere Eigenbetriebe kann ein gemeinsamer Werksausschuss gebildet werden.

(3) Wirtschaftsführung, Vermögensverwaltung und Rechnungslegung jedes Eigenbetriebes sind so einzurichten, dass sie eine gesonderte Beurteilung der Betriebsführung und des Ergebnisses ermöglichen.

(4) Unternehmen der Gemeinde ohne eigene Rechtspersönlichkeit können unter vollständiger und mit Zustimmung der Kommunalaufsichtsbehörde unter teilweiser Anwendung der für Eigenbetriebe geltenden Vorschriften über die

Wirtschaftsführung und das Rechnungswesen geführt werden.

§ 110 – Unternehmen in Privatrechtsform

(1) Die Gemeinde darf ein Unternehmen in einer Rechtsform des privaten Rechts nur errichten, übernehmen, erweitern oder sich daran beteiligen, wenn

1. ein wichtiges Interesse der Gemeinde vorliegt,
2. die Haftung und die Einzahlungsverpflichtung der Gemeinde auf einen ihrer Leistungsfähigkeit angemessenen Betrag begrenzt wird.
3. die Gemeinde einen angemessenen Einfluss, insbesondere im Aufsichtsrat oder entsprechenden Überwachungsorgan, erhält,
4. aufgrund des Gesellschaftsvertrages oder der Satzung gewährleistet ist, dass der Jahresabschluss und der Lagebericht, soweit nicht weitergehende gesetzliche Vorschriften gelten oder andere gesetzliche Vorschriften entgegenstehen, entsprechend den Vorschriften des Dritten Buches des Handelsgesetzbuches für große Kapitalgesellschaften aufgestellt und geprüft werden.

(2) Die Gemeinde kann einzelne Geschäftsanteile an einer eingetragenen Kreditgenossenschaft erwerben, wenn eine Nachschusspflicht ausgeschlossen oder die Haftsumme auf einen bestimmten Betrag beschränkt ist.

§ 111 – Mehrheitsbeteiligungen

(1) Unbeschadet des § 110 darf eine Gemeinde ein Unternehmen in einer Rechtsform des privaten Rechts nur errichten, übernehmen, erweitern oder sich daran beteiligen, soweit nicht weitergehende gesetzliche Vorschriften gelten oder andere gesetzliche Vorschriften entgegenstehen, wenn im Gesellschaftsvertrag oder in der Satzung

1. der Gegenstand des Unternehmens konkret bezeichnet und nachhaltig auf den öffentlichen Zweck ausgerichtet ist;
2. geregelt ist, dass die Gesellschafterversammlung oder das entsprechende Organ auch beschließt über
 - a) die Aufnahme neuer Geschäftszweige innerhalb des Rahmens des Unternehmensgegenstandes und die Aufgabe vorhandener Geschäftszweige,
 - b) die Gründung, den Erwerb und die vollständige oder teilweise Veräußerung eines Unternehmens,
 - c) den Erwerb, die Veränderung und die vollständige oder teilweise Veräußerung von Beteiligungen an anderen Unternehmen,
 - d) den Abschluss, die Änderung und die Kündigung von Unternehmensverträgen,
 - e) die Feststellung und die Änderung des Wirtschaftsplanes,
 - f) die Feststellung des Jahresabschlusses und die Behandlung des Ergebnisses,
 - g) die Bestellung und die Abberufung der Geschäftsführerinnen oder Geschäftsführer, soweit dies nicht der Gemeinde

vorbehalten ist, sowie die Entlastung derselben,

h) die Bestellung und die Abberufung von Mitgliedern des Aufsichtsrates oder entsprechenden Überwachungsorgans von Beteiligungsunternehmen;

3. geregelt ist, dass in sinnvoller Anwendung der für Eigenbetriebe geltenden Vorschriften für jedes Wirtschaftsjahr ein Wirtschaftsplan aufgestellt, der Wirtschaftsführung eine fünfjährige Finanzplanung zugrunde gelegt und der Gemeinde zur Kenntnis gebracht werden;

4. geregelt ist, dass

a) die Rechte nach § 53 Abs. 1 des Haushaltsgrundsatzgesetzes ausgeübt und

b) ihr und dem Gemeindeprüfungsamt bei dem Ministerium des Innern (§ 123 Abs. 2) die in § 54 des Haushaltsgrundsatzgesetzes vorgesehenen Befugnisse eingeräumt werden.

(2) Absatz 1 gilt nur, wenn der Gemeinde allein oder zusammen mit anderen Gemeinden, Gemeindeverbänden oder Zweckverbänden die Mehrheit der Anteile an dem Unternehmen gehören. Als Anteile gelten auch Anteile, die Unternehmen in einer Rechtsform des privaten Rechts gehören, an denen Gemeinden, Gemeindeverbände oder Zweckverbände allein oder zusammen mit Mehrheit beteiligt sind.

(3) Ist eine Beteiligung der Gemeinde an einem Unternehmen in einer Rechtsform des privaten Rechts keine Mehrheitsbeteiligung im Sinne des Absatzes 2, so soll die Gemeinde, soweit ihr Interesse dies erfordert, darauf hinwirken, dass in den Gesellschaftsvertrag oder in die Satzung die Regelungen des Absatzes 1 aufgenommen werden.

§ 112 Mittelbare Beteiligungen

(1) Die Gemeinde darf der Beteiligung eines Unternehmens in einer Rechtsform des privaten Rechts, an dem ihr allein oder zusammen mit anderen Gemeinden, Gemeindeverbänden oder Zweckverbänden die Mehrheit der Anteile gehören, an einem anderen Unternehmen in einer Rechtsform des privaten Rechts nur zustimmen, wenn

1. die Voraussetzungen des § 110 Abs. 1 Nr. 2 bis 4 und
2. bei einer Beteiligung mit der Mehrheit der Anteile an dem anderen Unternehmen auch die Voraussetzungen des § 111 vorliegen. § 111 Abs. 2 Satz 2 gilt entsprechend.

(2) Absatz 1 gilt entsprechend für Unterbeteiligungen weiterer Stufen.

§ 113 Veräußerung von Unternehmen und Beteiligungen

Die vollständige oder teilweise Veräußerung eines Unternehmens oder einer unmittelbaren oder mittelbaren Beteiligung an einem Unternehmen in einer Rechtsform des privaten Rechts sowie andere Rechtsgeschäfte und Maßnahmen, durch welche die Gemeinde ihren Einfluss verliert oder vermindert, sind nur zulässig, wenn die Erfüllung der Aufga-

ben der Gemeinde nicht beeinträchtigt wird.

§ 114 Vertretung der Gemeinde in Unternehmen in Privatrechtsform

(1) Die Bürgermeisterin oder der Bürgermeister vertritt die Gemeinde in der Gesellschafterversammlung oder in dem entsprechenden Organ eines Unternehmens in einer Rechtsform des privaten Rechts, an dem die Gemeinde beteiligt ist. Dies gilt auch dann, wenn der Gemeinde das Recht eingeräumt ist, ein Mitglied des Aufsichtsrates oder entsprechenden Überwachungsorgans zu entsenden oder vorzuschlagen. Die Bürgermeisterin oder der Bürgermeister kann mit Zustimmung des Gemeinderates eine besondere Vertreterin oder einen besonderen Vertreter bestellen, soweit nicht andere gesetzliche Vorschriften entgegenstehen; diese oder dieser ist an die Weisungen der Bürgermeisterin oder des Bürgermeisters gebunden.

(2) Stehen der Gemeinde weitere Vertreterinnen oder Vertreter in einem Organ nach Absatz 1 zu, so werden diese vom Gemeinderat widerruflich bestellt. Ergibt sich hierbei keine Einigung, so werden die weiteren Vertreterinnen oder Vertreter auf Grund von Wahlvorschlägen nach den Grundsätzen der Verhältniswahl unter Bindung an die Wahlvorschläge gewählt. Das Wahlergebnis ist dabei nach dem Höchstzahlverfahren nach d'Hondt festzustellen.

(3) Absatz 2 gilt entsprechend, wenn der Gemeinde das Recht eingeräumt ist, einen oder mehrere Vertreterinnen oder Vertreter für den Vorstand oder ein entsprechendes Organ zu bestellen.

(4) Die Vertreterinnen oder Vertreter der Gemeinde in der Gesellschafterversammlung oder in dem entsprechenden Organ eines Unternehmens in einer Rechtsform des privaten Rechts, an dem die Gemeinde beteiligt ist, sind in den dem Gemeinderat oder seiner Ausschüsse obliegenden Angelegenheiten an die Beschlüsse des Gemeinderates und seiner Ausschüsse und an die Weisungen der Gemeinde gebunden.

(5) Werden Vertreterinnen oder Vertreter der Gemeinde aus einer Tätigkeit nach den Absätzen 1 bis 4 haftbar gemacht, so hat ihnen die Gemeinde den Schaden zu ersetzen, es sei denn, dass sie ihn vorsätzlich oder grob fahrlässig herbeigeführt haben. Auch in diesem Fall ist die Gemeinde schadensersatzpflichtig, wenn die Vertreterinnen oder Vertreter nach Beschlüssen des Gemeinderates oder seiner Ausschüsse oder nach Weisung gehandelt haben.

§ 115 Unterrichtungspflicht und Beteiligungsbericht

(1) Die Vertreterinnen oder Vertreter der Gemeinde in den in § 114 genannten Organen haben die Gemeinde über alle wichtigen Angelegenheiten des Unternehmens zu unterrichten. Auf Beschluss des Gemeinderates oder auf Verlangen von mindestens einem Viertel der gesetzlichen Zahl der Mitglieder des Gemeinderates haben die Vertreterin oder

der Vertreter dem Gemeinderat oder einem von ihm bestimmten Ausschuss über alle Angelegenheiten Auskunft zu geben. Unterrichtungspflicht und Auskunftsrecht bestehen nur, soweit nicht gesetzliche Vorschriften entgegenstehen.

(2) Die Gemeinde hat jährlich einen Bericht über ihre unmittelbaren und mittelbaren Beteiligungen an Unternehmen in einer Rechtsform des privaten Rechts zu erstellen. Der Beteiligungsbericht soll für jedes Unternehmen mindestens darstellen

- a) den Gegenstand des Unternehmens, die Beteiligungsverhältnisse, die Zusammensetzung der Organe, die Beteiligungen des Unternehmens,
- b) die Erfüllung des öffentlichen Zwecks,
- c) in Grundzügen den Geschäftsverlauf für das jeweils letzte Geschäftsjahr, die Vermögens-, Finanz- und Ertragslage sowie die voraussichtliche Entwicklung des Unternehmens.

Für ein Unternehmen, an dem der Gemeinde nicht mehr als ein Viertel der Anteile gehört, kann von der Darstellung zu Buchstabe c abgesehen werden.

Die Einsicht in den Beteiligungsbericht ist jeder Einwohnerin und jedem Einwohner gestattet. Auf die Möglichkeit zur Einsichtnahme ist in geeigneter Weise öffentlich hinzuweisen.

§ 116 Wirtschaftsgrundsätze

Wirtschaftliche Unternehmen sind nach betriebswirtschaftlichen Grundsätzen so zu führen, dass der öffentliche Zweck nachhaltig erfüllt wird. Sie sollen einen Ertrag für den Haushalt der Gemeinde abwerfen, soweit dadurch die Erfüllung des öffentlichen Zwecks nicht beeinträchtigt wird.

§ 118 Anzeigepflicht

Entscheidungen der Gemeinde über

1. die vollständige Anwendung der für Eigenbetriebe geltenden Vorschriften über die Wirtschaftsführung und das Rechnungswesen auf Unternehmen ohne eigene Rechtspersönlichkeit,
 2. die Errichtung, Übernahme, wesentliche Erweiterung, Änderung der Rechtsform und vollständige oder teilweise Veräußerung eines Unternehmens,
 3. die unmittelbare oder mittelbare Beteiligung, die Änderung und die vollständige oder teilweise Veräußerung einer solchen Beteiligung an einem Unternehmen in einer Rechtsform des privaten Rechts,
 4. den Abschluss von Rechtsgeschäften und sonstige Maßnahmen, die ihrer Art nach geeignet sind, den Einfluss der Gemeinde auf das Unternehmen zu mindern oder zu beseitigen oder die Ausübung von Rechten aus der Beteiligung zu beschränken,
- sind der Kommunalaufsichtsbehörde unverzüglich, mindestens einen Monat vor Beginn des Vollzugs schriftlich anzuzeigen. Aus der Anzeige muss zu ersehen sein, ob die gesetzlichen Voraussetzungen erfüllt sind.

5. Prüfgesellschaften bei den Beteiligungsgesellschaften, Zweckverbänden und Eigenbetrieben der Landeshauptstadt Saarbrücken

	2006	2007	2008	2009	2010	2011	2012	Bilanzsumme 2012 / Mio. €
VVS-BG	PWC							584,9
VVS	PWC							198,4
GSS	Ernst & Young							48,7
SBS	Ernst & Young							235,4
Saarbahn	Ernst & Young							32,9
SWS	PWC							237,0
ESLL	Deloitte & Touche							235,0
ESS	Ernst & Young							3,1
SWS-BG	W+ST				DFP			14,9
WWB	W+ST				DFP	E & Y		12,1
BBS	PWC				E & Y			0,6
KBS	W+ST		PWC					26,8
GIU	PWC						KPMG	3,3
GIU FM	PWC						KPMG	123,3
IKS Kommunal	Fess & Porn				PWC			0,7
ZBB	Fess & Porn				W+ST			8,6
SKS	Sparkassen- und Giroverband Saar							6.283,1
SIB	PWC				Domizil Revision			51,5
SGS	PWC				Domizil Revision			196,7
VIB	PWC				KPMG			0,2
SWK	Solidaris	BDO				KPMG		143,6
BSZ Saar-Pfalz	Solidaris	BDO			W+ST			2,3
SWP	Solidaris	BDO				KPMG		5,5
SWSservice	Solidaris	BDO				KPMG		1,1
A.S.S. GmbH	PWC				W+ST			6,0
ZKE	W+ST						MRTH	397,2
BMS	Fess & Porn		Public Audit					0,5
KOAS	W+ST		Fess & Porn			DFP		0,2
IKS	Fess & Porn				PWC			11,4
FBS	W+ST		Public Audit					33,0
ZGS	PAR	THS				KPMG		10,5
JHZ	F&P	THS						1,9
GMS	Public Audit Revision				PKF			245,9
Filmfestival MOP	Public Audit Revision						DFP	0,5
Bilanzsumme 2012 insgesamt								9.156,8
Bilanzsumme ohne Sparkasse								2.873,7
Aufgliederung der Bilanzsumme 2012 (ohne Sparkasse) auf die einzelnen Prüfgesellschaften								
Anteil an der Bilanzsumme in %								Betrag
PwC								1.059,2
Ernst & Young								332,8
W + ST Publica Revision								16,9
THS Deutsche Treuhand Saar								1,9
Mittelrheinische Treuhand GmbH								397,2
Fess & Porn								15,6
PKF								245,9
Public Audit Revision								33,5
Domizil-Revision								248,2
KPMG								287,5
Deloitte Touche								235,0
Bilanzsumme 2012 insgesamt								2.873,7

6. Besetzung von Aufsichtsgremien Stand März 2014

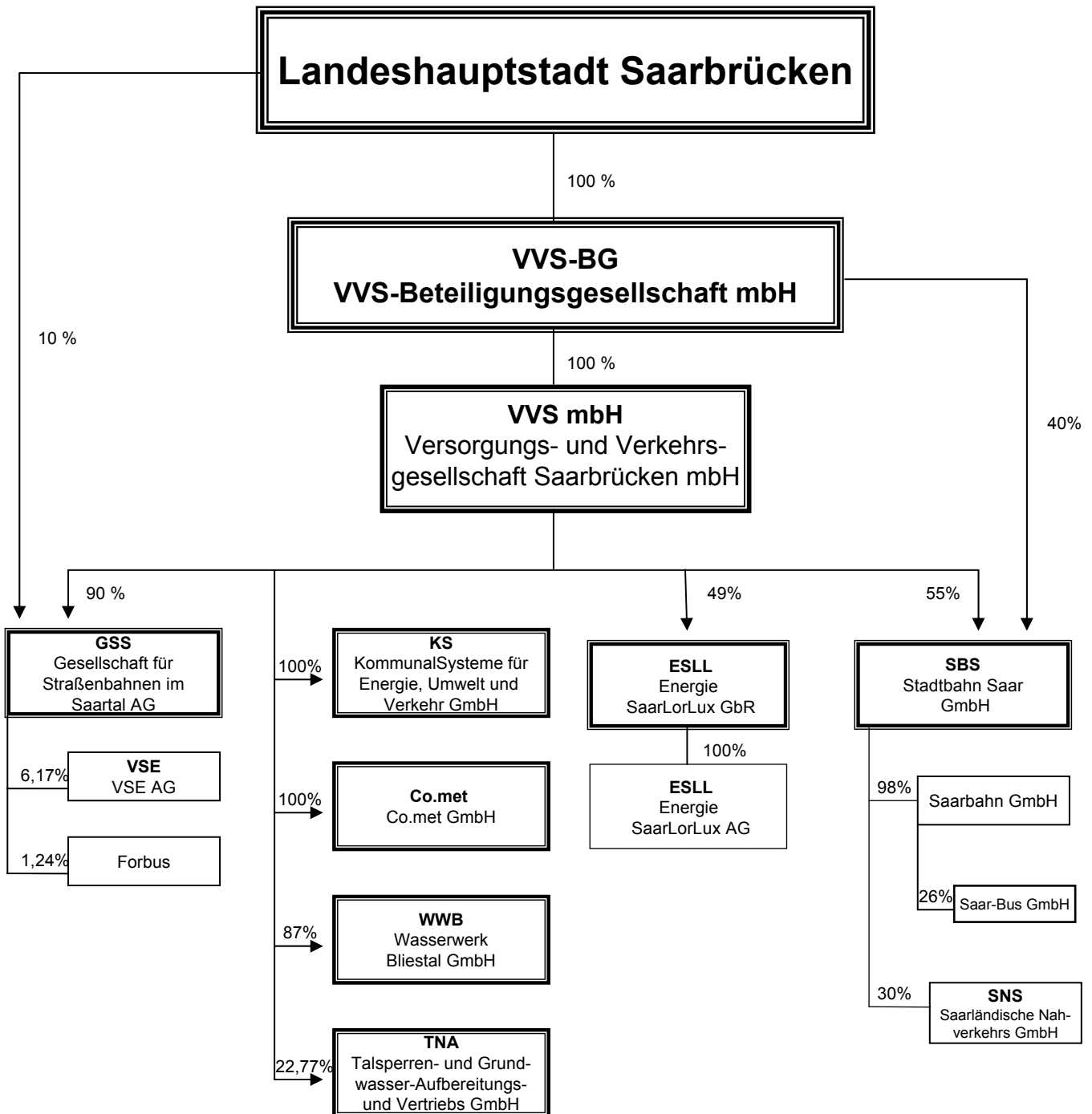
OB Charlotte Britz	BMS, City-Marketing, ESLL, GIU, GIU FM, GSS, Saarbahn, Saarmesse, SBS, SGS, SIB, SKS, S-Pro-Finanz, SWS, VIB, VSE, VVS, VVS-BG, ZV-SKS
Bm. Ralf Latz	GSS, Filmfestival MOP, KBS, Saarbahn, SSG, VVS
Bg. Thomas Brück	ASS, GSS, Saarbahn, SBS, SNS, TNA, TNB, WWB
Bg. Harald Schindel	BBS, BSZ, co.met, eGo Saar, FBS, IKS, IKS-Kommunal, RDS, SWK, SWP, SWService, ZBB
Bg. Eric Schrader	JHZ S, ZGS
Bge. Rena Wandel-	EGP, GMS, SGS, SIB
VDez. Jürgen Wohlfarth	KBS, SWK
WL Bernd Selzner	AFZE, AWZE, EZF, EZV, LAZ, VEL, ZEK, ZKE Heusweiler
WL Marion Linder	AFZE
AL Torsten Lang	KBS
CDU	
Dr. Bauer, Gerd	BMS, CCS, ESLL, S-Pro-Finanz, SKS, VVS-BG
Brand, Stefan	FBS, GWH, IKS, IKS-Kommunal, SGS, ZGS, ZKE Heusweiler, ZBB
Conradt, Uwe	BMS, SGS, SWS, SWS-BG, VVS, VVS-BG
Eckert, Edith	Saarbahn, SBS, SGS, SWP, ZGS, ZKE, ZV-SKS
Herrmann, Gabriele	City-Marketing, GMS, IKS, IKS-Kommunal, Saarmesse, SBS
Hirschmann, Gerd	BBS, EZV, GMS, GSS, KBS, Saarbahn, SBS, SNS
Hoffmann, Anette	SNS, SWF, TeWeMa, ZEK, ZGS,
Hoffmann, Hermann	GIU, GIU-FM, GSS, Saarbahn, VVS
Dr. Jung, Michael	Filmfestival MOP, SIB, VIB, Saarmesse, ZV-SKS
Keßler, Alexander	AFZE, AWZE, GIU, GIU-FM, GWE, JHZ S
Dr. Krämer, Volker	IKS, IKS-Kommunal, TNA, TNB, WWB, ZKE, ZV SKS
Kraus, Rudolf	FBS, KBS, LAZ, SIB, SWL, VEL, WWB
Masurek, Elke	A.S.S., Filmfestival MOP, JHZ S, SWK, SWP, SWService
Ritz, Rainer	KOAS, SBS, SGS, SIB, ZBB
Schwindling, Anke	A.S.S., GIU, GIU-FM, GWK, JHZ S, Saarbahn, SWService, ZKE
Strobel, Peter	BMS, Saarmesse, SKS, SWK, SWS, VVS, VVS-BG, ZV-SKS
Vinzent, Hans-Georg	Co.met, EZF, FBS, GWK, KOAS, SWF, ZEK
Zehner, Sascha	CCS, SWS, SWS-BG, VVS
SPD	
Bauer, Peter	BMS, CCS, ESLL, GIU, GIU-FM, S-Pro-Finanz, Saarmesse, SKS, VVS, VVS-BG, ZV SKS
Blau, Britta	GSS, Saarmesse, SGS, SIB, SWK, SWP
Brixius, Karl	FBS, GMS, Saarbahn, TNA, TNB
Karcher, Günther	GIU, GIU-FM, GMS, Saarbahn, SBS, SKS, ZV-SKS
Klein, Hans-Peter	co.met, SWS, VVS, WWB
Klein, Wolfgang	BSZ, KOAS, Saarbahn, SBS, SWK, SWService, ZKE, ZV-SKS

Kruse, Thomas	A.S.S, BBS, Filmfestival MOP, SBS, ZKE
Linsler, Rüdiger	AWZE, SGS, SIB, VVS-BG, Saarmesse
Martini Frank	IKS, IKS-Kommunal, SGS, SIB, SWSservice, VIB, ZKE
Müller, Harald	KOAS, LAZ, SBS, SWL, SWS, SWS-BG, VEL, ZKE
Nickolai, Susanne	EZF, GWK, JHZ S, KBS, SWF, ZEK, ZGS
Potyka, Elisabeth	FBS, Filmfestival MOP, SNS, WWB, ZBB, ZGS
Rammel, Elisabeth	A.S.S., BBS, City-Marketing, GIU, GIU-FM, KBS, SWF, SWS-BG, TeWeMa, WWB
Renz-Skohoutil, Bettina	FBS, GSS, IKS, IKS-Kommunal, ZGS
Schroeter, Klaus	BMS, SBS, SWS, VVS, VVS-BG
Schuhe, Sylvia Josette	AFZE, GWE, GWH, GWK, Saarbahn, SWS-BG, VVS, ZKE-Heusweiler
Wilhelm, Vera	GMS, JHZ S, SNS, SWK, SWP, ZV-SKS
Wolter, Dorit	BMS, IKS, IKS-Kommunal, JHZ S, Saarbahn, SGS, VVS-BG, ZBB
Die Linke	
Barth, Eric	BBS, Co.met, Saarbahn, SBS
Bleines, Michael	GWE, GWH, KBS, Saarbahn, SWS, VVS
Hochreither, Heike	Filmfestival MOP, JHZ S, Saarmesse, SWP, SWSservice, ZBB
Jung, Winfried	ESLL, LAZ, SGS, SIB, SKS, SNS, VIB, WWB, ZGS, ZV-SKS
Kalkoffen, Martin	GWK, SWF, ZEK, ZKE Heusweiler, ZV-SKS
Schaumburger, Thomas	GMS, GSS, SGS, VVS, ZV-SKS
Stader, Claudia	A.S.S., GIU, GIU-FM, Saarbahn, Saarmesse, SWK
Stellmacher, Ingeborg	AFZE, AWZE, FBS, Filmfestival MOP, SBS, TeWeMa, TNA
Ungers, Gabriele	ASS, BMS, City-Marketing, EZF, GWK, IKS, IKS-Kommunal, KOAS, SWF, SWS-BG, VVS-BG
GRÜNE	
Bruns, Hajo	BMS, GIU, GIU-FM, IKS, IKS-Kommunal, Saarmesse, ZV-SKS, VVS-BG
Burkart, Karin	BBS, JHZ S, SWK, SWP, SWSservice, SWS
Leismann, Klaus	A.S.S., FBS, KOAS, SIB, SNS, ZGS, ZKE
Schmitz-Regitz, Ute	City-Marketing, GMS
Vogel-Latz, Guido	GMS, GSS, Saarbahn, SBS, SKS
Willger, Claudia	ESLL, VVS, WWB
FDP	
Escher, Thomas	BBS, BMS, GMS, GSS, JHZ S, SBS, VVS-BG
Feneis, Gunter	SWK, SWP, SWSservice
Fiedler, Friedhelm	Filmfestival MOP, Saarbahn, VVS
Krämer, Karsten	ESLL, FBS, Saarmesse, WWB, ZGS, ZKE
Lenhof, Jürgen	GIU, GIU-FM, GSS, IKS, IKS-Kommunal, SWS-BG, ZV-SKS
Zeyer, Jessica	SGS, SIB, SWS, ZV-SKS

I

Versorgungs- und Verkehrsbereich

Versorgungs- und Verkehrsbereich



Landeshauptstadt Saarbrücken

100%

VVS-BG VVS-Beteiligungsgesellschaft mbH

100%

VVS mbH Versorgungs- und Verkehrs- gesellschaft Saarbrücken mbH

80%

100%

SWS Stadtwerke Saarbrücken AG

SWS-BG Stadtwerke Saarbrücken Beteiligungsgesellschaft mbH

EHS VGmbH
Energiehandel Saar
Verwaltungs GmbH

27,4%

50%

TNB
Talsperre Nonnweiler
Betriebsführung GmbH

EHS KG
Energiehandel Saar
GmbH & Co. KG

27,42%*

100%

BBS
Bäderbetriebsgesell-
schaft Saarbrücken mbH

ESS
Energie-Service-Saar
GmbH

50%

26%

FVS
Fernwärmeverbund
Saar GmbH

9%

izes
Izes GmbH

24,85%

WPS Repower
Geschäfts-
führung GmbH

**Kraftwerk Wehrden
GmbH**

33,33%

24,85%*

WPS
GmbH & Co.
Repower KG, Freisen

Solkraftwerk Kenn

23,9%

100%

WPS
Beteiligungsgesell-
schaft mbH, Merzig

Solkraftwerk Ahorn

39%*

GPL
Gewerbepark Lebach

10%

49%

TeWeMa
Technische Werke Mandel-
Bachtal (Zweckverband)

GWK KG
Gemeindewerke Klein-
blittersdorf GmbH & Co KG

49%*

49%

SWF GmbH
Stadtwerke Friedrichsthal
Geschäftsführungs GmbH

GWK GmbH
Gemeindewerke Kleinblitters-
dorf GF GmbH

49%

49%*

SWF KG
Stadtwerke Friedrichsthal
GmbH & Co KG

GWH
Gemeindewerke
Heusweiler GmbH

49%

49%

GWE GmbH
Gemeindewerke
Eppelborn GF GmbH

SWL GmbH
Stadtwerke Lebach
GF GmbH

49%

49%*

GWE KG
Gemeindewerke
Eppelborn GmbH & Co.KG

SWL KG
Stadtwerke Lebach
GmbH & Co. KG

49%*

50%

GWE-energis
GF GmbH

SWL-energis
GF GmbH

50%

50%*

GWE-energis
Netz-GmbH &
Co. KG

SWL-energis
Netz-GmbH &
Co. KG

50%*

* Kommanditeinlage

VVS-Beteiligungsgesellschaft mbH VVS-BG (Konzern)

Hohenzollernstraße 104 - 106
66117 Saarbrücken

www.vvs-konzern.de

Tel. 0681/587-0

Fax 0681/587-2202

Email: info@vvs-konzern.de

1. Vermögens-, Finanz- und Ertragslage (Konzern)

AKTIVA	2012 T€	2011 T€	Abw. absolut	Abw. in %
Immaterielles Vermögen	3.644	3.062	582	19
Sachanlagen	494.405	463.576	30.829	7
Finanzanlagen	39.803	57.174	-17.371	-30
ANLAGEVERMÖGEN	537.852	523.812	14.040	3
Vorräte	5.792	7.756	-1.964	-25
Forderungen und sonstige Vermögensgegenstände	37.919	37.160	759	2
Flüssige Mittel	1.545	11.019	-9.474	-86
UMLAUFVERMÖGEN	45.256	55.935	-10.679	-19
RAP	1.761	2.141	-380	-18
Aktiver Unterschiedsbetrag aus der Vermögensverrechnung	0	0	0	0
BILANZSUMME	584.869	581.888	2.981	1

PASSIVA	2012 T€	2011 T€	Abw. absolut	Abw. in %
Gezeichnetes Kapital	2.556	2.556	0	0
Rücklagen	100.272	98.072	2.200	2
Bilanzverlust	-78.919	-65.681	-13.238	20
Ausgleichsposten für Anteile anderer Gesellschafter	29.306	29.306	0	0
EIGENKAPITAL	53.215	64.253	-11.038	-17
Sonderposten	155.028	142.898	12.130	8
Empfangene Ertragszuschüsse	3.532	4.212	-680	-16
Rückstellungen	165.041	158.503	6.538	4
Verbindlichkeiten	207.265	210.920	-3.655	-2
- kurzfristig	56.265	58.897	-2.632	-4
- langfristig	151.000	152.023	-1.023	-1
FREMDKAPITAL	372.306	369.423	2.883	1
RAP	788	1.102	-314	-28
BILANZSUMME	584.869	581.888	2.981	1

Die Bilanz weist zum 31.12.2012 eine Eigenkapitalausstattung von rd. 53,2 Mio. EUR (Vj. 64,3 Mio. EUR) auf. Der noch im Vorjahr ausgewiesene passive Unterschiedsbetrag aus der Kapitalkonsolidierung in Höhe von rd. 54,3 Mio. EUR (Vj. 54,3 Mio. EUR) wurde zum Bilanzstichtag in die Rücklagen umgegliedert. Rund 2,6 Mio. EUR entfallen auf das gezeichnete Kapital.

Unter Einbeziehung des Konzernkapitals sowie 65 % des Sonderpostens abzüglich der Forderungen gegenüber der Landeshauptstadt Saarbrücken ergibt sich somit eine Eigenkapitalquote von insgesamt 26 % (Vj. 26,8 %).

Gewinn- und Verlustrechnung	2012 T€	2011 T€	Abw. absolut	Abw. in %
Umsatzerlöse	174.981	162.023	12.958	8
Bestandsveränderungen	-2.143	2.445	-4.588	-188
aktivierte Eigenleistungen	779	1.594	-815	-51
sonst. betr. Erträge	46.854	47.668	-814	-2
Gesamtleistung	220.471	213.730	6.741	3
Materialaufwand	83.138	74.611	8.527	11
Personalaufwand	54.367	47.845	6.522	14
Abschreibungen	31.735	28.737	2.998	10
sonstiger betr. Aufwand	47.775	50.473	-2.698	-5
sonstige Steuern	794	760	34	4
Betriebsergebnis	2.662	11.304	-8.642	-76
Beteiligungs- und Finanzergebnis	-13.845	-11.514	-2.331	20
Neutrale/periodenfremde Posten			0	0
ausserordentliches Ergebnis	-997	-997	0	0
Ertragsteuern	-167	-639	472	-74
Dividendengarantie	-13	-13	0	0
Ausgleichszahlungen an außenstehende Aktionäre	-878	-2.067	1.189	-58
Jahresergebnis	-13.238	-3.926	-9.312	237

Sonstige Wirtschaftszahlen	2012	2011	Abw. absolut	Abw. in %
Mitarbeiter (umgerechnet auf GTS)	906	894	12	1
davon Auszubildende/Trainees	57	43	14	33
Stand 30.06.2013:	916	894		
davon Auszubildende/Trainees:	48	43		
Investitionen (T€) (Anlagenzugänge ohne Finanzanlagen)	70.000	86.800	-16.800	-19

2. Geschäftsverlauf und weitere Entwicklung des Unternehmens

Die VVS-Beteiligungsgesellschaft mbH (VVS-BG) ist nach wie vor die Holding des VVS-Konzerns und hält sämtliche Gesellschaftsanteile an der Versorgungs- und Verkehrsgesellschaft Saarbrücken mbH (VVS). Die Entwicklung der künftigen Lage des Konzerns wird weiter geprägt von der fortschreitenden Liberalisie-

rung der Verkehrsmärkte und dem Großprojekt „Ausbau des Saarbahnnetzes“. Ferner wird die Umsetzung verschiedener Zukunftsprojekte nach Einschätzung der Geschäftsführung dazu führen, dass sich der Jahresfehlbetrag des Konzerns in 2013 und 2014 deutlich unter dem Niveau des Geschäftsjahres 2012 bewegen wird.

VVS-Beteiligungsgesellschaft mbH

Hohenzollernstraße 104 - 106
66117 Saarbrücken

www.vvs-konzern.de

Tel. 0681/587-0

Fax 0681/587-2202

Email: info@vvs-konzern.de

1. Geschäftsführung

Dr.-Ing. Thomas Severin
Ass. jur. Peter Edlinger

2. Gründung der Gesellschaft

1995

3. Gezeichnetes Kapital der Gesellschaft

2.556.459 €

4. Beteiligungsverhältnisse

Landeshauptstadt Saarbrücken

100%

5. Unternehmensgegenstand

Die Gesellschaft hält die Beteiligungen der Landeshauptstadt Saarbrücken an der Versorgungs- und Verkehrsgesellschaft

Saarbrücken mbH (VVS GmbH) und an der Stadtbahn Saar GmbH.

6. Gesellschafterausschuss

§ 12 Gesellschaftsvertrag:

Dem Gesellschafterausschuss (GA) gehören die Oberbürgermeisterin der Landeshauptstadt Saarbrücken als Vorsitzende und die ordentlichen Mitglieder des Werksausschusses des Beteiligungsmangementbetriebes der Landeshauptstadt

Saarbrücken an. Jedes ordentliche Mitglied des Werksausschusses kann sich durch ein anderes Stadtratsmitglied vertreten lassen.

Mitglieder des Gesellschafterausschusses

*Charlotte Britz, Oberbürgermeisterin,
Vorsitzende*

Dr. Gerd Bauer, CDU

Peter Bauer, SPD

Hajo Bruns, B'90/Die Grünen

Uwe Conradt, CDU

Marcel Dubois, SPD (bis 26.03.2012)

Thomas Escher, FDP (ab 26.06.2012)

Rolf Linsler, Die Linke (bis 27.09.2013)

Gabriele Ungers, die Linke

Rüdiger Linsler, SPD (bis 25.06.2012)

Klaus Schroeter, SPD (ab 27.03.2012)

Peter Strobel, CDU

Dorit Wolter, SPD

7. Beteiligung an anderen Gesellschaften

Die VVS-BG bildet mit folgenden Unternehmen einen Konzern:

Gesellschaft	Stammkapital	Anteil VVS BG
VVS GmbH	41.470.884 €	100 %
Stadtbahn Saar GmbH	818.067 €	40 %
		Anteil VVS
Stadtwerke Saarbrücken Beteiligungsgesellschaft		100 %
Stadtwerke Saarbrücken AG		74,7 %
KS KommunalSysteme für Energie, Umwelt und Verkehr GmbH		100 %
Gesellschaft für Straßenbahnen im Saartal AG		90 %
Stadtbahn Saar GmbH		55 %
co.met GmbH		100 %
Wasserwerk Bliestal GmbH Saarbrücken		87 %
		Anteil SWS
Bäderbetriebsgesellschaft Saarbrücken mbH		100 %
		Anteil SBS
Saarbahn GmbH		98 %

8. Vermögens-, Finanz- und Ertragslage (GmbH)

AKTIVA	2012 T€	2011 T€	Abw. absolut	Abw. in %
Immaterielles Vermögen	0	0	0	0
Sachanlagen	0	0	0	0
Finanzanlagen	45.293	45.293	0	0
ANLAGEVERMÖGEN	45.293	45.293	0	0
Vorräte	0	0	0	0
Forderungen und sonstige Vermögensgegenstände	0	1	-1	-100
Flüssige Mittel	0	0	0	0
UMLAUFVERMÖGEN	0	1	-1	-100
RAP	0	0	0	0
BILANZSUMME	45.293	45.294	-1	0

PASSIVA	2012 T€	2011 T€	Abw. absolut	Abw. in %
Gezeichnetes Kapital	2.557	2.557	0	0
Rücklagen	46.009	43.810	2.199	5
Bilanzverlust	-6.357	-4.073	-2.284	56
EIGENKAPITAL	42.209	42.294	-85	0
Sonderposten	0	0	0	0
Rückstellungen	20	17	3	18
Verbindlichkeiten	3.064	2.983	81	3
- kurzfristig	3.064	2.983	81	3
- langfristig	0	0	0	0
FREMDKAPITAL	3.084	3.000	84	3
RAP	0	0	0	0
BILANZSUMME	45.293	45.294	-1	0

Gewinn- und Verlustrechnung	2012 T€	2011 T€	Abw. absolut	Abw. in %
Umsatzerlöse	0	0	0	0
Bestandsveränderungen	0	0	0	0
aktivierte Eigenleistungen	0	0	0	0
sonst. betr. Erträge	0	0	0	0
Gesamtleistung	0	0	0	0
Materialaufwand	0	0	0	0
Personalaufwand	0	0	0	0
Abschreibungen	0	0	0	0
sonstiger betr. Aufwand	2.245	2.232	13	1
sonstige Steuern	0	0	0	0
Betriebsergebnis	-2.245	-2.232	-13	1
Finanzergebnis	-40	-61	21	-34
Neutrales Ergebnis	0	0	0	0
Ertragsteuern	0	0	0	0
Jahresergebnis	-2.285	-2.293	8	0

Versorgungs- und Verkehrsgesellschaft Saarbrücken mbH

VVS

Hohenzollernstraße 104 - 106
66117 Saarbrücken

www.vvs-konzern.de

Tel. 0681/587-0

Fax 0681/587-2202

Email: info@vvs-konzern.de

1. Geschäftsführung

Dr.-Ing. Thomas Severin, Sprecher
Ass. jur. Peter Edlinger

2. Gründung der Gesellschaft

1962

3. Stammkapital der Gesellschaft

41.470.884 €

4. Beteiligungsverhältnisse

VVS-Beteiligungsgesellschaft mbH

100 %

41.470.884 €

5. Unternehmensgegenstand

Gegenstand des Unternehmens ist – bei weitestgehender Schonung der natürlichen Umwelt und der vorhandenen Ressourcen an Energie und Wasser – die Erzeugung, der Bezug und die Bereitstellung versorgungswirtschaftlicher Produkte und Dienstleistungen, vorrangig für die Bevölkerung von Saarbrücken. Im Einzelnen handelt es sich um die folgenden Aufgaben:

- a) die Versorgung mit Energie und Wasser,
- b) die Gewinnung von Rohstoffen und Energie sowie die Umwandlung von Energien,
- c) die Verwertung von bei der Rohstoff- und Energiegewinnung sowie Energieumwandlung anfallenden Stoffen und Produkten,
- d) die Entsorgung von Abfallstoffen, Abwässern u. ä.,
- e) die Organisation und die Durchführung des öffentlichen Personennahverkehrs.

oder mit ihm zusammenhängen. Solche können u. a. sein:

- a) die Planung und die Durchführung von Bauleistungen aller Art,
- b) der Betrieb, die sonstige Nutzung sowie die Unterhaltung von Anlagen zur Ver- und Entsorgung sowie von Transportsystemen und Verkehrseinrichtungen, der Handel mit Einsatzstoffen und Recyclingprodukten,
- c) die Entwicklung und Vermarktung von Know-how, insbesondere die Beratung, die Konzeption, die Planung sowie die Projektsteuerung und -umsetzung,
- d) die Erbringung von Dienstleistungen in den vorstehenden Geschäftsfeldern, insbesondere die Durchführung von Geschäftsbesorgungen.

Der Unternehmensgegenstand schließt alle Geschäfte und Maßnahmen ein, die ihm mittelbar oder unmittelbar dienlich sind

6. Aufsichtsrat

§ 9 (1) Gesellschaftsvertrag:

Der Aufsichtsrat besteht aus 21 Mitgliedern.

Er setzt sich zusammen aus Aufsichtsratsmitgliedern des Gesellschafters und der Arbeitnehmer.

Von der Stadt Saarbrücken wird die Oberbürgermeisterin entsandt.

Die übrigen Aufsichtsratsmitglieder des Gesellschafters werden von der Gesellschafterversammlung auf Vorschlag des Stadtrates im Rahmen der gesetzlichen Bestimmungen gewählt.

Die vorstehende Bestimmung bedeutet, dass die Oberbürgermeisterin dem Auf-

sichtsrat kraft Amtes angehört. Ein Drittel der Mitglieder des Aufsichtsrates (sieben) sind Arbeitnehmervertreter, die von der Belegschaft direkt nach den gesetzlichen Bestimmungen gewählt werden. Die übrigen 13 Mitglieder des Aufsichtsrats werden von der Gesellschafterversammlung auf Vorschlag des Stadtrates gewählt, wobei zweckmäßigerweise sich unter den gewählten Mitgliedern ein Beigeordneter befinden sollte, damit die Vorschriften der Satzungen SWS AG und GSS AG eingehalten sind. Hierzu reicht ein Mehrheitsbeschluss des Stadtrats aus. § 114 (2) KSVG greift nicht.

Mitglieder des Aufsichtsrates:

Charlotte Britz, Oberbürgermeisterin, Vorsitzende

Peter Bauer, SPD

Claudia Willger, B'90/Die Grünen

Uwe Conradt, CDU

Hartmut Dehnen, AN-Vertreter

Marcel Dubois, SPD (bis 15.10.2012)

Friedhelm Fiedler, FDP

Markus Först, AN-Vertreter,

stellvertretender Vorsitzender

Hermann Hoffmann, CDU

Winfried Jung, AN-Vertreter

Uwe Kirwald, SPD (bis 15.10.2012)

Hans Peter Klein, SPD (ab 16.10.2012)

Alwin Kleinbauer, AN-Vertreter

Frank-Uwe Kloos, AN-Vertreter

Ralf Latz, Bm.

Rolf Linsler, Die Linke (bis 27.09.2013)

Michael Bleines (Die Linke)

Thomas Schaumburger, Die Linke

Bernd Schneider, AN-Vertreter

Klaus Schroeter, SPD

stellvertretender Vorsitzender

Sylvia Josette Schuhe, SPD

(ab 16.10.2012)

Peter Strobel, CDU

Stefan Wallenborn, AN-Vertreter

Sascha Zehner, CDU

7. Beteiligung an anderen Gesellschaften (unmittelbar, Stand: März 2014)

Gesellschaft	Stamm- /Grundkapital	Anteil in %
Stadtwerke Saarbrücken AG	56.040.634,4 €	80 %
Stadtwerke Saarbrücken Beteiligungsgesellschaft mbH	25.565 €	100 %
Stadtbahn Saar GmbH	818.067 €	55 %
Gesellschaft für Straßenbahnen im Saartal AG	5.112.919 €	90 %
KS KommunalSysteme für Energie, Umwelt und Verkehr GmbH	25.565 €	100 %
Energie SaarLorLux GbR (Kapitalanteil)	2.406.079 €	49 %
Wasserwerk Bliestal Saarbrücken	25.565 €	87 %
Co.met GmbH, Saarbrücken	300.000 €	100 %
Talsperren- und Grundwasseraufbereitungs- und Vertriebsgesellschaft mbH, Nonnweiler	661.950 €	22,77 %

8. Vermögens-, Finanz- und Ertragslage

AKTIVA	2012 T€	2011 T€	Abw. absolut	Abw. in %
Immaterielles Vermögen	2.236	1.135	1.101	97
Sachanlagen	68.407	51.572	16.835	33
Finanzanlagen	108.891	108.902	-11	0
ANLAGEVERMÖGEN	179.534	161.609	17.925	11
Vorräte	232	125	107	86
Forderungen und sonstige Vermögensgegenstände	17.916	14.756	3.160	21
Flüssige Mittel	79	14	65	464
UMLAUFVERMÖGEN	18.227	14.895	3.332	22
RAP	628	726	-98	-13
BILANZSUMME	198.389	177.230	21.159	12

PASSIVA	2012 T€	2011 T€	Abw. absolut	Abw. in %
Gezeichnetes Kapital	41.471	41.471	0	0
Rücklagen	2.800	2.800	0	0
Gewinn- / Verlustvortrag	0	0	0	0
Jahresüberschuss/-fehlbetrag	-23.384	-12.873	-10.511	82
EIGENKAPITAL	20.887	31.398	-10.511	-33
Sonderposten	0	0	0	0
Rückstellungen	30.163	27.714	2.449	9
Verbindlichkeiten	147.339	118.118	29.221	25
- kurzfristig	94.219	74.112	20.107	27
- langfristig	53.120	44.006	9.114	21
FREMDKAPITAL	177.502	145.832	31.670	22
RAP	0	0	0	0
BILANZSUMME	198.389	177.230	21.159	12

Gewinn- und Verlustrechnung	2012 T€	2011 T€	Abw. absolut	Abw. in %
Umsatzerlöse	11.379	1.736	9.643	555
Bestandsveränderungen	0	0	0	0
aktivierte Eigenleistungen	59	130	-71	-120
sonst. betr. Erträge	18.137	18.476	-339	-2
Gesamtleistung	29.575	20.342	9.233	45
Materialaufwand	11.411	2.581	8.830	342
Personalaufwand	10.814	9.749	1.065	11
Abschreibungen	3.244	745	2.499	335
sonstiger betr. Aufwand	4.811	4.867	-56	-1
sonstige Steuern	2	8	-6	-75
Betriebsergebnis	-707	2.392	-3.099	130
Beteiligungs- und Finanzergebnis	-9.571	-3.631	-5.940	164
Neutrales Ergebnis			0	0
ausserordentliches Ergebnis	-233	-233	0	0
Ertragssteuern	0	252	-252	-100
Jahresergebnis	-10.511	-1.724	-8.787	-510

Sonstige Wirtschaftszahlen	2012	2011	Abw. absolut	Abw. in %
Mitarbeiter	146	151	-5	-3
davon Auszubildende/Trainees	5	5	0	0
Stand 30.06.2013:	149			
davon Auszubildende/Trainees	4			
Investitionen (T€) (Anlagenzugänge) (ohne Finanzanlagen)	21.203	31.200	-9.997	-32

9. Geschäftsverlauf und weitere Entwicklung des Unternehmens

Das Geschäftsjahr 2012 war für die VVS einerseits durch die Geschäftsentwicklung der verbundenen Gesellschaften geprägt, für welche die VVS auch Serviceleistungen erbringt, als auch andererseits durch die Aufnahme der Energieerzeugung. Im Bereich der Eigenerzeugung liegt das Ergebnis in 2012 aufgrund der allgemeinen Preisentwicklungen an den Strom- und Gasmärkten sowie von Anlaufverlusten der in 2012 in Betrieb genommenen Erzeugungsanlagen unter den Erwartungen.

Der VVS-Konzern hat sich zum Ziel gesetzt, mittelfristig ein zumindest ausgeglichenes Konzernergebnis vorzulegen. Derzeit liegen die Verluste im Verkehrsbereich, dem Erzeugungsbereich und beim Bäderbetrieb noch über den Einnahmen der sonstigen Energie- und Wassersparten.

Seit Anfang 2013 setzt die VVS ein von der Geschäftsführung beschlossenes Maßnahmenpaket im Konzern um, welches sich auf mögliche Ertrags- und Liquiditätsverbesserungen in den Bereichen Bilanzen, Personal und operatives Geschäft sowie strategische Überlegungen konzentriert. Mit den Maßnahmen soll die Zukunft des Konzerns aus eigener Kraft - unabhängig von den Entwicklungen an den Energiemärkten - gesichert werden. An der Hebung weiterer Synergiepotentiale wurde auch 2012 intensiv mit den Kooperationspartnern ESLL/GSED sowie VSE und Enovos gearbeitet.

Die Entwicklung der künftigen Lage des Konzerns wird weiter geprägt von der fortschreitenden Liberalisierung der Verkehrsmärkte und dem Großprojekt „Ausbau des Saarbahnnetzes“. Die Inbetriebnahme des letzten

Bauabschnittes Heusweiler – Lebach/Jabach ist im Jahr 2014 vorgesehen.

Die positive Fortentwicklung des VVS-Konzerns wird von verschiedenen Faktoren wie etwa der Entwicklung der Energiemärkte und –preise sowie der Rahmenbedingungen, der Umsetzung von Restrukturierungen im VVS-Konzern oder der Realisierung von Kostensenkungen durch die Kooperationen geprägt und das Konzernergebnis entsprechend beeinflusst werden.

Die Erträge aus Gewinnabführungen resultieren aus den zurechenbaren Ergebnissen der SWS (8,3 Mio. EUR), co.met (1,4 Mio. EUR), WWB (0,3 Mio. EUR), SWS BG (0,9 Mio. EUR) und KS (0,01 Mio. EUR). Aufwendungen aus der Übernahme von Verlusten ergaben sich im Berichtsjahr durch SBS/SB (9,7 Mio. EUR), GSS (4,2 Mio. EUR) und BBS (2,1 Mio. EUR).

Die VVS hat im Berichtsjahr ein Investitionsvolumen von rd. 21,2 Mio. EUR ausgewiesen. Die Investitionen betreffen insbesondere

- den Bau der GuD- Anlage mit rd. 12,4 Mio. EUR,
- den Bau von BHKW mit rd. 5,2 Mio. EUR
- den Bau sonstiger Erzeugungsanlagen mit rd. 2,4 Mio. €
- Hard-/Software sowie Betriebs- und Geschäftsausstattung mit rd. 0,7 Mio. EUR
- sonstige Investitionen mit rd. 0,5 Mio. EUR

Gesellschaft für Straßenbahnen im Saartal AG

GSS

Hohenzollernstraße 115
66117 Saarbrücken

Tel. 0681/5003-0
Fax: 0681/5003-624

1. Vorstand

Ass. jur. Peter Edlinger
Norbert Reuter, MBA
Dr.-Ing. Thomas Severin (seit 16.03.2012)
Dr. Dieter Attig (bis 31.12.2011)

2. Gründung der Gesellschaft

1982

3. Grundkapital der Gesellschaft

5.112.919 €

4. Beteiligungsverhältnisse

Landeshauptstadt Saarbrücken	10 %	511.292 €
VVS	90 %	4.601.627 €

5. Unternehmensgegenstand

Seit der Neustrukturierung im Geschäftsjahr 2002 ist mit dem Betriebsübergang das aktive Geschäft der Gesellschaft für Straßenbahnen im Saartal AG – die Saartal-Linien (GSS) auf die beiden Unternehmen Saarbahn GmbH und Stadtbahn Saar GmbH übergegangen.

Dabei ist der Fahrbetrieb der GSS, einschließlich der Linienkonzessionen und der Busse, auf die Betriebsgesellschaft Saarbahn GmbH und der Teilbetrieb „Infrastruktur“ mit wesentlichen Betriebsmitteln und der Werkstatt auf die Stadtbahn Saar GmbH übertragen worden.

6. Aufsichtsrat

Der Aufsichtsrat besteht aktuell aus 10 Mitgliedern.

§ 7 (1) Satzung

Der Aufsichtsrat setzt sich zusammen aus Aufsichtsratsmitgliedern der Aktionäre und der Arbeitnehmer.

Ein Drittel der Aktionärvertreter wird von der Stadt Saarbrücken entsandt, die übrigen Mitglieder - mit Ausnahme der Arbeitnehmervertreter - werden von der Hauptversammlung auf Vorschlag des Stadtrates gewählt.

Die entsandten Mitglieder müssen dem Aufsichtsrat der Versorgungs- und Verkehrsgesellschaft Saarbrücken mbH angehören. Unter den entsandten Mitgliedern müssen sich die Oberbürgermeisterin und ein Beigeordneter der Stadt Saarbrücken befinden.

Mitglieder des Aufsichtsrates:

Charlotte Britz, Oberbürgermeisterin,
Vorsitzende
Britta Blau, SPD
Thomas Escher, FDP
Gerd Hirschmann, CDU
Hermann Hoffmann, CDU

Karsten Krämer, FDP (bis 10.01.2012)
Jürgen Lehnhof, FDP (ab 10.01.2012)
Bm. Ralf Latz (seit 10.12.2013 Bg. Brück)
Bettina Renz-Skohoutil, SPD
Thomas Schaumburger, Die Linke
Guido Vogel-Latz, B'90/Die Grünen

7. Beteiligung an anderen Gesellschaften (unmittelbar)

	Grund-/Stammkapital	Anteil GSS
VSE	40.960.000 €	6,17 %
BEKA (Einkaufs- und Wirtschaftsgesellschaft für Verkehrsunternehmen mbH)	378.000 €	1,00 %

8. Vermögens-, Finanz- und Ertragslage

AKTIVA	2012 T€	2011 T€	Abw. absolut	Abw. in %
Immaterielles Vermögen	0	0	0	0
Sachanlagen	5.713	5.666	47	1
Finanzanlagen	9.453	9.453	0	0
ANLAGEVERMÖGEN	15.166	15.119	47	0
Vorräte	0	0	0	0
Forderungen und sonstige Vermögensgegenstände	33.316	29.945	3.371	11
Flüssige Mittel	0	3	-3	-100
UMLAUFVERMÖGEN	33.316	29.948	3.368	11
RAP	248	254	-6	-2
BILANZSUMME	48.730	45.321	3.409	8

PASSIVA	2012 T€	2011 T€	Abw. absolut	Abw. in %
Gezeichnetes Kapital	5.113	5.113	0	0
Rücklagen	1.200	1.200	0	0
Gewinnrücklagen	2.045	2.045	0	0
Jahresüberschuss/-fehlbetrag	0	0	0	0
EIGENKAPITAL	8.358	8.358	0	0
Sonderposten	0	0	0	0
Rückstellungen	33.652	34.732	-1.080	-3
Verbindlichkeiten	6.720	2.231	4.489	201
- kurzfristig	6.720	2.231	4.489	201
- langfristig	0	0	0	0
FREMDKAPITAL	40.372	36.963	3.409	9
RAP	0	0	0	0
BILANZSUMME	48.730	45.321	3.409	8

Gewinn- und Verlustrechnung	2012 T€	2011 T€	Abw. absolut	Abw. in %
Umsatzerlöse	0	1.060	-1.060	-100
Bestandsveränderungen	0	0	0	0
aktivierte Eigenleistungen	0	0	0	0
sonst. betr. Erträge	1.075	22	1.053	4.786
Gesamtleistung	1.075	1.082	-7	-1
Materialaufwand	18	33	-15	-45
Personalaufwand	638	682	-44	-6
Abschreibungen	324	283	41	14
sonstiger betr. Aufwand	2.383	1.686	697	41
sonstige Steuern	56	56	0	0
Betriebsergebnis	-2.344	-1.658	-686	41
Beteiligungs- und Finanzergebnis	-1.539	-1.199	-340	28
Neutrales Ergebnis	0	0	0	0
Ausserordentliches Ergebnis	-334	-334	0	0
Ertragssteuern	0	0	0	0
Jahresergebnis	-4.217	-3.191	-1.026	32

Sonstige Wirtschaftszahlen	2012	2011	Abw. absolut	Abw. in %
Mitarbeiter	0	0	0	0
davon Auszubildende	0	0	0	0
Stand 30.06.2013:	0	0		
davon Auszubildende:	0	0		
Investitionen (T€) (Anlagenzugänge ohne Finanzanlagen)	1912	1700	212	12

9. Geschäftsverlauf und weitere Entwicklung des Unternehmens

Die Ertragslage der GSS war im Geschäftsjahr 2012 erneut durch die Rückstellungsaufwendungen für Pensionen geprägt. Die Zuführungen zu den Pensionsrückstellungen sind auf der Basis eines Rechnungszinsfußes von 5,04 % gerechnet. Vor diesem Hintergrund hat sich in 2012 ein Verlust von 4,2 Mio. EUR ergeben, der gemäß dem bestehenden Ergebnisabführungsvertrag von der VVS übernommen wurde.

Zum 31.12.2012 betrug die Bilanzsumme 48,7 Mio. EUR.

Die Gesellschaft wird auch künftig im Wesentlichen eine Immobilienverwaltungsgesellschaft sein. Neben dem Grundbesitz und den aufstehenden Gebäuden und Hallen, die an die Betriebs- und Infrastrukturgesellschaften vermietet werden, trägt sie weiterhin die Pensionszusagen und hält die Minderheitsanteile an der VSE AG.

VSE Aktiengesellschaft

VSE AG

Heinrich-Böcking-Str. 10-14
66121 Saarbrücken

www.vse.de

Tel. 0681/607-0
Fax: 0681/607-1435
Email: online@vse.de

1. Vorstand

Dr. jur. Hanno Dornseifer
Tim Hartmann

2. Gründung der Gesellschaft

1912

3. Stammkapital der Gesellschaft

40.960.000 €

4. Beteiligungsverhältnisse (Stand: 31.12.2012)

gerundet

Anteile Stückaktien
(insgesamt 800.000)

RWE Beteiligungsgesellschaft mbH	50 % +1 Aktie	400.001
Kommunale Beteiligungsgesellschaft Saar mbH	15,33 %	122.665
Regionalverband Saarbrücken	8,95 %	71.576
Landkreis Saarlouis	7,20 %	57.585
Gesellschaft für Straßenbahnen im Saartal AG	6,17 %	49.401
Electricité de France	2,67 %	21.334
Saarland	6,50 %	52.000
Landkreis St. Wendel	1,74 %	13.949
Landkreis Neunkirchen	1,44 %	11.489

5. Unternehmensgegenstand

Die VSE AG hat sich zu einer starken Unternehmensgruppe mit einer breiten Dienstleistungspalette weiterentwickelt und ist heute gemeinsam mit Partnern in den Geschäftsbereichen Energie, Telekommunikation, Facility Management, kaufmännische Services sowie Zähl- und Energiedatenmanagement tätig. Über 50 Tochter- und Beteiligungsunternehmen mit kommunalen und industriellen Partnern zählen zur VSE-Gruppe und bieten über 2.600 qualifizierte Arbeitsplätze.

VSE AG ist Stromerzeuger am Standort Ensdorf. VSE AG ist wichtigster Stromlieferant im Saarland sowohl für Stadt- und Gemeindewerke wie für große Industriekunden. Das Tochterunternehmen VSE Verteilnetz GmbH betreibt ein umfangreiches Hochspannungsnetz im Saarland. Darüber hinaus erbringt VSE AG für ihre Partnerunternehmen und Dritte qualifizierte technische und kaufmännische Dienstleistungen.

6. Aufsichtsrat

§ 7 Satzung- Aufsichtsrat

(1) Der Aufsichtsrat besteht aus 21 Mitgliedern.

(2) Die Wahl der Aufsichtsratsmitglieder erfolgt für einen Zeitraum, der längstens bis zur Beendigung der Hauptversammlung dauert, die über die Entlastung für

das vierte Geschäftsjahr nach der Wahl beschließt. Das Geschäftsjahr der Wahl wird nicht mitgerechnet.

(3) Scheidet ein von der Hauptversammlung gewähltes Mitglied vor Ablauf seiner Amtsdauer aus, so ist für dieses Mitglied in der nächsten Hauptversamm-

lung eine Neuwahl vorzunehmen. Die Amtsdauer des neugewählten Mitgliedes gilt für den Rest der Amtsdauer des ausgeschiedenen.

(4) Jedes Mitglied des Aufsichtsrates kann sein Amt durch eine an den Vorsitzenden des Aufsichtsrates zu richtende Erklärung niederlegen.

Anteile am Stammkapital der VSE AG hält mit 6,17 % die Gesellschaft für Straßenbahnen im Saartal AG, Saarbrücken. Die Landeshauptstadt ist unmittelbar nicht beteiligt.

Eine Vertretung der Landeshauptstadt Saarbrücken ist ebenso wie eine Vertretung der GSS im Aufsichtsrat statuarisch nicht vorgesehen. Mitglied im Aufsichtsrat ist Oberbürgermeisterin Charlotte Britz.

Mitglieder des Aufsichtsrates: Stand: Juli 2013

Dr. jur. Bernd Widera, RWE Deutschland AG, AR-Vorsitzender
 Peter Gillo, Regionalverbandsdirektor, 1. Stellv. AR-Vorsitzender
 Dagmar Schmeer, 2. stellv. AR-Vorsitzende
 Peter Bechtel
 Michael Blug
 Karsten Borkenhagen
Charlotte Britz, Oberbürgermeisterin
 René Ehm
 Martin Folz

Roland Henz
 Ernst-Rainer Hertel
 Albert Hettrich
 Cornelia Hoffmann-Bethscheider
 Patrik Lauer
 Thomas Neifer
 Hans-Joachim Neumeyer
 Udo Recktenwald
 Dr. Joachim Schneider
 Werner Spaniol
 Erwin Winkel
 Dr. Knut Zschiedrich

7. Beteiligung an anderen Gesellschaften

(Auszug der Gesellschaften mit einem Grund-/Stammkapital über 1 Mio. Euro)

	Stammkapital	Anteil in %
VSE-Windpark Merchingen GmbH & Co. KG, Saarbrücken	2.800 T€	100,00 %
energis GmbH (über Projecta 10 GmbH)	50.208 T€	64,24 %
artelis S.A., Luxembourg	3.000 T€	53,05 %
FAMIS, Gesellschaft für Facility-Management und Industrieservice mbH	4.270 T€	37,45 %
prego services GmbH, Saarbrücken	1.000 T€	37,45 %
Kraftwerk Wehrden GmbH	5.514 T€	33,33 %
GKW Dillingen GmbH & Co.KG, Dillingen/Saar	12.000 T€	25,2 %
Stadtwerke Völklingen Netz GmbH	12.100 T€	17,6 %
Stadtwerke Völklingen Vertrieb GmbH	6.000 T€	17,6 %
Stadtwerke Sulzbach GmbH	10.300 T€	15,0 %
Windpark Saar GmbH & Co. Repower KG, Freisen	5.578 T€	8,11 %

8. Wirtschaftsdaten

Sonstige Wirtschaftszahlen	2012	2011	Abw. absolut	Abw. in %
Mitarbeiter	336	336	0	0
davon Auszubildende	21	21	0	0
Bilanzsumme (T€)	599.822	595.466	-4.356	1
Umsatzerlöse (T€)	517.881	451.503	-66.378	15
Bilanzgewinn/Verlust (T€)	23.788	14.498	9.290	64

Stadtbahn Saar GmbH

Hohenzollernstr. 104 - 106
66117 Saarbrücken
www.saarbahn.de

SBS

Tel. 0681/5003-0
Fax: 0681/5003-624
Email: info@saarbahn.de

1. Geschäftsführung

Ass. jur. Peter Edlinger
Norbert Reuter, MBA

2. Gründung der Gesellschaft

1992

3. Stammkapital der Gesellschaft

818.067 €

4. Beteiligungsverhältnisse

VVS GmbH	55 %	449.937 €
VVS Beteiligungsgesellschaft mbH	40 %	327.227 €
Stadt Lebach	5 %	40.903 €

5. Unternehmensgegenstand

Gegenstand des Unternehmens ist Planung, Bau und Betrieb eines Stadtbahn-Systems in der Region Saar.

6. Aufsichtsrat

Der Aufsichtsrat besteht aktuell aus 21 Mitgliedern.

§ 7 (1), (2) Gesellschaftsvertrag

(1) Die Gesellschaft hat einen Aufsichtsrat. Seine Rechte und Pflichten bestimmen sich nach den Vorschriften des Aktiengesetzes und nach den Vorschriften des Gesellschaftsvertrages.

(2) Der Aufsichtsrat besteht aus höchstens einundzwanzig und mindestens elf Mitgliedern; die Zahl bestimmt die Gesellschafterversammlung. Die Oberbürgermeisterin der Landeshauptstadt Saarbrücken ist geborenes Mitglied des Aufsichtsrates; die anderen Mitglieder des Aufsichtsrates werden von der Gesellschaf-

tersammlung gewählt. Bei der Wahl der Aufsichtsratsmitglieder sind die Wahlvorschläge eines jeden Gesellschafters entsprechend seiner Beteiligung am Stammkapital zu berücksichtigen; den Wahlvorschlägen von Gesellschaftern, die Gebietskörperschaften sind, müssen deren Vertretungskörperschaft zugestimmt haben. Vorsitzender des Aufsichtsrates ist die Oberbürgermeisterin der Landeshauptstadt Saarbrücken; sie hat zwei Stellvertreter, die vom Aufsichtsrat gewählt werden.

Mitglieder des Aufsichtsrates:

*Charlotte Britz, Oberbürgermeisterin,
Vorsitzende*
Stefan Barsch, AN-Vertreter
*Eric Barth, Die Linke
stellvertretender Vorsitzender*
Kajo Breuer, Bg (jetzt Thomas Brück)
Hartmut Dehnen, AN-Vertreter
Edith Eckert, CDU
Thomas Escher, FDP
Charly Groß, AN-Vertreter
Gabriele Herrmann, CDU
Gerd Hirschmann, CDU
Günther Karcher, SPD (seit 06.11.2012)
Nikolaus Jung, Bm. a. D.

Uwe Kirwald, SPD (bis 06.11.2012)
Wolfgang Klein, SPD
Thomas Kruse, SPD
Rolf Linsler, Die Linke (bis 27.09.2013)
Thomas Schaumburger, Die Linke
Harald Müller, SPD
Rainer Ritz, CDU
Klaus Schroeter, SPD (ab 27.03.2012)
Dr.-Ing. Thomas Severin, GF VVS,
(ab 12.01.2012)
Ingeborg Stellmacher, Die Linke
Guido Vogel-Latz, B'90/Die Grünen
Vera Wilhelm, SPD, (bis 27.03.2012)

7. Beteiligung an anderen Gesellschaften (unmittelbar)

	Stammkapital	Anteile in %
Saarbahn GmbH	511.292 €	98 %
Saarländische Nahverkehrs-Service GmbH	50.000 €	30 %

8. Vermögens-, Finanz- und Ertragslage

AKTIVA	2012 T€	2011 T€	Abw. absolut	Abw. in %
Immaterielles Vermögen	63	73	-10	-14
Sachanlagen	217.725	203.035	14.690	7
Finanzanlagen	6.295	6.582	-287	-4
ANLAGEVERMÖGEN	224.083	209.690	14.393	7
Vorräte	3.588	3.254	334	10
Forderungen und sonstige Vermögensgegenstände	7.270	11.934	-4.664	-39
Flüssige Mittel	2	1	1	100
UMLAUFVERMÖGEN	10.860	15.189	-4.329	-29
RAP	477	508	-31	-6
BILANZSUMME	235.420	225.387	10.033	4

PASSIVA	2012 T€	2011 T€	Abw. absolut	Abw. in %
Gezeichnetes Kapital	818	818	0	0
Rücklagen	1.738	1.738	0	0
Gewinn- / Verlustvortrag	0	0	0	0
Jahresüberschuss/-fehlbetrag	0	0	0	0
EIGENKAPITAL	2.556	2.556	0	0
Sonderposten	155.028	142.898	12.130	8
Rückstellungen	9.821	8.963	858	10
Verbindlichkeiten	68.015	70.970	-2.955	-4
- kurzfristig	17.191	20.839	-3.648	-18
- langfristig	50.824	50.131	693	1
FREMDKAPITAL	77.836	79.933	-2.097	-3
RAP	0	0	0	0
BILANZSUMME	235.420	225.387	10.033	4

Gewinn- und Verlustrechnung	2012 T€	2011 T€	Abw. absolut	Abw. in %
Umsatzerlöse	23.649	22.409	1.240	6
Bestandsveränderungen	0	0	0	0
aktivierte Eigenleistungen	18	183	-165	-90
sonst. betr. Erträge	11.257	11.027	230	2
Gesamtleistung	34.924	33.619	1.305	4
Materialaufwand	8.655	8.287	368	4
Personalaufwand	6.790	6.552	238	4
Abschreibungen	11.126	10.580	546	5
sonstiger betr. Aufwand	8.641	8.531	110	1
sonstige Steuern	53	49	4	8
Betriebsergebnis	-341	-380	39	-10
Beteiligungs- und Finanzergebnis	-9.359	-10.803	1.444	-13
Neutrales Ergebnis	0	0	0	0
Ausserordentliches Ergebnis	0	0	0	0
Ertragssteuern	0	0	0	0
Jahresergebnis	-9.700	-11.183	1.483	-13

Sonstige Wirtschaftszahlen	2012	2011	Abw. absolut	Abw. in %
Mitarbeiter	144	127	17	13
davon Auszubildende	12	11	1	9
Stand 30.06.2013:	144	132		
davon Auszubildende:	12	10		
Investitionen (T€) (Anlagenzugänge ohne Finanzanlagen)	25.755	31.100	-5.345	-17

9. Geschäftsverlauf und weitere Entwicklung des Unternehmens:

Im Geschäftsjahr 2012 wurden Umsatzerlöse in Höhe von 23,6 Mio. EUR i. w. aus der Vermietung der Infrastruktur, Strecke und Fahrzeuge an die Saarbahn GmbH sowie der Verrechnung von Leistungen an Saarbahn und Dritte erzielt. Neben den Umsatzerlösen wurden Erträge in Höhe von insgesamt ca. 11,3 Mio. EUR (Vj. 11,2 Mio. EUR) erwirtschaftet, die aus sonstigen Erträgen, aktivierten Eigenleistungen sowie Zinserträgen bestehen. Den Erlöspositionen stehen Gesamtaufwendungen in Höhe von 44,6 Mio. EUR (Vj. 44,8 Mio. EUR) gegenüber, die auch die Übernahme des Verlustes der Saarbahn GmbH umfassen.

Demnach weist die Stadtbahn Saar GmbH für das Geschäftsjahr 2012 einen Jahresfehlbetrag von rd. 9,7 Mio. EUR aus, der entsprechend dem bestehenden Beherrschungs- und Ergebnisabführungsvertrag von der Versorgungs- und Verkehrsgesellschaft Saarbrücken mbH übernommen wurde.

Im Berichtsjahr sind insgesamt Investitionen in Höhe von 25,8 Mio. EUR erfolgt, im Wesentlichen für den Weiterbau der Saarbahn. Die Saarbahn GmbH hat über einen abgeschlossenen Nutzungsvertrag die Bahnfahrzeuge von der Stadtbahn Saar GmbH gemietet. Von den derzeit 28 Fahrzeugen waren im

Berichtszeitraum 3 Fahrzeuge an die Albtal-Verkehrsgesellschaft mbH in Karlsruhe vermietet. Die Vermietung dauert voraussichtlich bis Dezember 2013 weiterhin an.

Im Bahnbetrieb hat die Saarbahn damit im Geschäftsjahr 2012 mit bis zu 25 Fahrzeugen auf der Strecke Saargemünd bis Heusweiler-

Markt rd. 1,778 Mio. Wagenkilometer zurückgelegt.

Am 03. September 2012 wurde der Öffentlichkeit die neue Stadtbahn-Werkstatt auf dem ehemaligen Bahngelände in Brebach nach 38-monatiger Bauzeit vorgestellt. Die vollständige Inbetriebnahme erfolgt zum 01. Januar 2013.

Saarbahn GmbH

Saarbahn

Hohenzollernstr. 104 - 106
66117 Saarbrücken

www.saarbahn.de

Tel. 0681/5003-0

Fax: 0681/5003-624

Email: info@saarbahn.de

1. Geschäftsführung

Ass. jur. Peter Edlinger
Norbert Reuter, MBA

2. Gründung der Gesellschaft

1996

3. Stammkapital der Gesellschaft

511.292 €

4. Beteiligungsverhältnisse

Stadtbahn Saar GmbH
Gemeinde Heusweiler

98 %
2 %

501.066 €
10.226 €

5. Unternehmensgegenstand

Gegenstand des Unternehmens ist - bei weitestgehender Schonung der Umwelt - die Bereitstellung verkehrswirtschaftlicher Dienstleistungen, insbesondere das Befördern von Personen im Rahmen des schienengebundenen sowie des nicht schienengebundenen öffentlichen Personennahverkehrs. Dazu gehören:

- a) der Betrieb mit einem Stadtbahnsystem in der Region Saar,
- b) der Betrieb im eigenen und fremden Namen mit Bussen in der Region Saar,

- c) der Bau und die Unterhaltung von Verkehrseinrichtungen,
- d) die Erbringung von mit dem Personenverkehr zusammenhängenden Dienstleistungen im eigenen und fremden Namen.

Die Saarbahn ist die Betriebsgesellschaft der VVS-Verkehrsgesellschaften. Sie erbringt Verkehrsdienstleistungen mit Bus und Bahn.

6. Aufsichtsrat

Der Aufsichtsrat besteht aktuell aus 20 Mitgliedern.

§ 8 (1), (2) Gesellschaftsvertrag

(1) Die Gesellschaft hat einen Aufsichtsrat. Seine Rechte und Pflichten bestimmen sich nach den Vorschriften des Aktiengesetzes und nach den Vorschriften dieses Gesellschaftsvertrages.

(2) Der Aufsichtsrat besteht aus höchstens einundzwanzig und mindestens elf

Mitgliedern; die Zahl bestimmt die Gesellschafterversammlung. Die Oberbürgermeisterin der Landeshauptstadt Saarbrücken ist geborenes Mitglied des Aufsichtsrates; die anderen Mitglieder des Aufsichtsrates werden von der Gesellschafterversammlung gewählt. Bei der Wahl der Aufsichtsratsmitglieder sind

die Wahlvorschläge eines jeden Gesellschafters entsprechend seiner Beteiligung am Stammkapital zu berücksichtigen; den Wahlvorschlägen von Gesellschaftern, die Gebietskörperschaften sind, müssen deren Vertretungskörper-

schaft zugestimmt haben. Vorsitzende des Aufsichtsrates ist die Oberbürgermeisterin der Landeshauptstadt Saarbrücken; sie hat zwei Stellvertreter, die vom Aufsichtsrat gewählt werden.

Mitglieder des Aufsichtsrates

Charlotte Britz, Oberbürgermeisterin, Vorsitzende
Guido Vogel-Latz, B'90/Die Grünen, stellvertretender Vorsitzender
Eric Barth, Die Linke
Michael Bleines, AN-Vertreter, (ab 01.03.2012)
Karl Brixius, SPD
Edith Eckert, CDU
Friedhelm Fiedler, FDP
Gerd Hirschmann, CDU
Hermann Hoffmann, CDU
Winfried Jung, AN-Vertreter, (bis 01.03.2012)
Günther Karcher, SPD (ab 02.04.2012)

Wolfgang Klein, SPD
Bm. Ralf Latz
Rolf Linsler, Die Linke (bis 27.09.2013)
Claudia Stader, die Linke (seit 15.10.2013)
Markus Morsing, AN-Vertreter
Bm. Thomas Redelberger
Bernd Schneider, AN-Vertreter
Klaus Schroeter, SPD (bis 02.04.2012)
Sylvia Josette Schuhe, SPD
Anke Schwindling, CDU
Dr.-Ing. Thomas Severin, GF VVS, (ab 12.01.2012)
Dorit Wolter, SPD

7. Beteiligung an anderen Gesellschaften (unmittelbar)

	Stammkapital	Anteil in %
Saarbus GmbH	50.000 €	26 %

8. Vermögens-, Finanz- und Ertragslage

AKTIVA	2012 T€	2011 T€	Abw. absolut	Abw. in %
Immaterielles Vermögen	56	45	11	24
Sachanlagen	9.153	8.129	1.024	13
Finanzanlagen	23	23	0	0
ANLAGEVERMÖGEN	9.232	8.197	1.035	13
Vorräte	55	47	8	17
Forderungen und sonstige Vermögensgegenstände	23.552	22.848	704	3
Flüssige Mittel	8	7	1	14
UMLAUFVERMÖGEN	23.615	22.902	713	3
RAP	11	0	11	0
BILANZSUMME	32.858	31.099	1.759	6

PASSIVA	2012 T€	2011 T€	Abw. absolut	Abw. in %
Gezeichnetes Kapital	511	511	0	0
Rücklagen	1.022	1.022	0	0
Gewinn- / Verlustvortrag	0	0	0	0
Jahresüberschuss/-fehlbetrag	0	0	0	0
EIGENKAPITAL	1.533	1.533	0	0
Sonderposten	0	0	0	0
Rückstellungen	18.205	16.301	1.904	12
Verbindlichkeiten	12.732	12.643	89	1
- kurzfristig	7.200	7.241	-41	-1
- langfristig	5.532	5.402	130	2
FREMDKAPITAL	30.937	28.944	1.993	7
RAP	388	622	-234	-38
BILANZSUMME	32.858	31.099	1.759	6

Gewinn- und Verlustrechnung	2012 T€	2011 T€	Abw. absolut	Abw. in %
Umsatzerlöse	44.034	42.016	2.018	5
Bestandsveränderungen	0	0	0	0
aktivierte Eigenleistungen	0	0	0	0
sonst. betr. Erträge	2.654	1.556	1.098	71
Gesamtleistung	46.688	43.572	3.116	7
Materialaufwand	35.736	34.084	1.652	5
Personalaufwand	13.135	12.629	506	4
Abschreibungen	879	759	120	16
sonstiger betr. Aufwand	3.371	4.026	-655	-16
sonstige Steuern	102	77	25	32
Betriebsergebnis	-6.535	-8.003	1.468	-18
Beteiligungs- und Finanzergebnis	-431	-383	-48	13
Neutrales Ergebnis	0	0	0	0
Ausserordentliches Ergebnis	0	0	0	0
Ertragssteuern	0	0	0	0
Jahresergebnis I	-6.966	-8.386	1.420	-17
Entnahme aus der Gewinnrücklage	0	0	0	0
Jahresergebnis II	-6.966	-8.386	1.420	-17

Sonstige Wirtschaftszahlen	2012	2011	Abw. absolut	Abw. in %
Mitarbeiter	312	280	32	11
davon Auszubildende	11	10	1	10
Stand 30.06.2013:	315			
davon Auszubildende:	10			
Leistungszahlen:				
Wagenkilometer in Mio. km				
Bus	5,1	5,3	0	-4
Bus durch Fremdunternehmen	3,3	3,2	0	3
Bahn	1,8	1,8	0	0
Gesamt	10,2	10,3	-0,1	-1

9. Geschäftsverlauf und weitere Entwicklung des Unternehmens

Die Gesamtverkehrsleistung Bus und Bahn liegt im Geschäftsjahr 2012 mit rund 43,31 Mio. beförderten Fahrgästen um etwa 0,44 Mio. Fahrgästen unter dem Niveau des Vorjahres. Es fuhren insgesamt rund 31,46 Mio. Fahrgäste der Saarbahn GmbH mit dem Bus und rund 11,85 Mio. Fahrgäste mit der Bahn.

Die Gesamtverkehrseinnahmen lagen mit ca. 43,27 Mio. EUR deutlich über Vorjahresniveau von 41,0 Mio. EUR.

Die Saarbahn GmbH hat über einen abgeschlossenen Nutzungsvertrag die Bahnfahrzeuge von der Stadtbahn Saar GmbH gemietet. Von diesen waren im Berichtsjahr

3 Fahrzeuge an die Albtal-Verkehrsgesellschaft mbH in Karlsruhe vermietet. Diese Vermietung dauert bis voraussichtlich Dezember 2013 weiterhin an.

Im Bahnbetrieb hat die Saarbahn damit im Geschäftsjahr 2012 mit bis zu 25 Fahrzeugen auf der Strecke Sarreguemines bis Heusweiler Markt rd. 1,778 Mio. Wagenkilometer zurückgelegt.

Im Berichtsjahr waren im Busbetrieb in den Verkehrsspitzenzeiten durchschnittlich 107 Busse im Einsatz. Die Gesamtbetriebsleistung der Busse der Saarbahn GmbH lag bei rd. 5,11 Mio. Kilometern (3,50 Mio. Linien-Kilometer mit eigenem Personal und rd. 1,60 Mio. Linien-Kilometer mit Personal von Partnerunternehmen sowie 0,06 Mio. km sonstige Verkehre wie z. B. Mietwagenverkehr, Schul- und Bädefahrten, etc.). Darüber hinaus wurden rd. 3,28 Mio. Kilometer von fremden Partnerunternehmen geleistet.

Der Fahrzeugbestand zum Stichtag 31.12.2012 betrug 127 Busse.

Elf neue Stadtlinienbusse mit neuester Dieselsechologie bereichern seit Juni 2012 den Fuhrpark der Saarbahn GmbH. Sie erfüllen die Abgasnorm EEV, den gegenwärtig anspruchsvollsten europäischen Abgasstandard für Busse und Lkws und sind mit behindertengerechter Niederflertechnik, Absenkvorrichtungen und Rollstuhlrampen ausgestattet.

Im Geschäftsjahr 2012 wurden Umsatzerlöse in Höhe von 44,0 Mio. EUR (inkl. Betriebskostenzuschüsse) erzielt. Für das Geschäftsjahr 2012 weist die Saarbahn GmbH insgesamt einen Jahresfehlbetrag vor Verlustübernahme von rd. 7,0 Mio. EUR aus. Damit hat sich das Defizit gegenüber dem

Vorjahr um ca. 1,4 Mio. EUR verringert. Der Jahresfehlbetrag wurde entsprechend dem Beherrschungs- und Gewinnabführungsvertrag von der Stadtbahn Saar übernommen. Hierbei ist bereits berücksichtigt, dass die Gesellschafterin Gemeinde Heusweiler vertragsgemäß Zuschüsse zum Verlustausgleich von 51 TEUR leisten wird.

Die Investitionen im Berichtsjahr von insgesamt TEUR 2.764 betreffen mit TEUR 2.724 im Wesentlichen die Anschaffung von 11 Diesel-Solobussen CITARO und zwei gebrauchten Bussen.

Die Saarbahn gehört dem saarländischen Verkehrsverbund (saarVV) an. Seit Gründung des Verbundes im August 2005 konnte ein deutliches Plus bei den Einnahmen und bei den beförderten Fahrgästen verzeichnet werden. Insgesamt erhöhten sich die Einnahmen im saarVV im Jahr 2012 gegenüber dem Vorjahr um rd. 3,35 % von 74,7 Mio. auf rd. 77,2 Mio. EUR, die Zahl der Fahrgäste sank hierbei leicht um 1,3 % von 76,7 Mio. auf rund 75,7 Mio. Fahrgäste. Diese Entwicklung ist allerdings vor dem Hintergrund der demografischen Entwicklung und hier insbesondere den rückläufigen Fahrgastzahlen im Schüler- und Auszubildendenbereich zu bewerten.

Die positive Einnahmeentwicklung der vergangenen Jahre konnte auch im Jahr 2012 fortgesetzt werden. Auch vor dem Hintergrund teilweise endlicher Energieressourcen und steigender Öl- und Benzinpreise sowie wachsenden Umweltbewusstseins ist davon auszugehen, dass der ÖPNV zukünftig stärker genutzt wird. Für das Jahr 2013 erwartet die Geschäftsführung deshalb eine Geschäftsentwicklung, die sich im Rahmen der bestehenden Wirtschaftsplanung bewegt

Saar-Bus GmbH

Hohenzollernstraße 115
66117 Saarbrücken

www.saar-bus.de

Saar-Bus

Tel. 0681/5003-520

Fax 0681/5003-522

email info@saar-bus.de

1. Geschäftsführung

Dipl.-Betriebswirt Gisbert Hurth
Dipl.-Wirtschaftsing. Jürgen Henrich

2. Gründung der Gesellschaft

2001

3. Stammkapital der Gesellschaft

50.000 €

4. Beteiligungsverhältnisse

Saarbahn GmbH	26,0 %	13.000 €
Omnibusbetrieb Aloys Baron GmbH	24,8 %	12.400 €
Manfred Harz GmbH & Co. KG	24,6 %	12.300 €
Reise Fischer GmbH	24,6 %	12.400 €

5. Unternehmensgegenstand

Gegenstände des Unternehmens sind:

- der Linienbusverkehr sowie sämtliche Leistungen des öffentlichen Personennahverkehrs im Auftrag Dritter
- der Handel mit und die Vermietung von Nutzfahrzeugen und Bussen,
- der Betrieb einer Kfz-Reparaturwerkstatt,
- Service, Infrastruktur- und Personaldienstleistungen für den öffentlichen Personennahverkehr

sowie sämtliche damit zusammenhängenden und den Gesellschaftszweck fördernden Geschäfte. Die Gesellschaft ist zu allen Geschäften berechtigt, die zur Erreichung des Gesellschaftszweckes notwendig und nützlich erscheinen. Sie kann sich zur Erfüllung ihrer Aufgaben anderer Unternehmen bedienen.

6. Aufsichtsrat

Die Gesellschaft hat keinen Aufsichtsrat

7. Beteiligungen

SNS Beteiligungs GbR privates Busgewerbe

8. Vermögens-, Finanz- und Ertragslage

AKTIVA	2012 T€	2011 T€	Abw. absolut	Abw. in %
Immaterielles Vermögen	10	0	10	0
Sachanlagen	380	392	-12	-3
Finanzanlagen	1	1	0	0
ANLAGEVERMÖGEN	391	393	-2	-1
Vorräte	0	0	0	0
Forderungen und sonstige Vermögensgegenstände	370	383	-13	-3
Flüssige Mittel	115	439	-324	-74
UMLAUFVERMÖGEN	485	822	-337	-41
RAP	24		24	0
BILANZSUMME	900	1.215	-315	-26

PASSIVA	2012 T€	2011 T€	Abw. absolut	Abw. in %
Gezeichnetes Kapital	50	50	0	0
Rücklagen	0	0	0	0
Gewinn- / Verlustvortrag	293	258	35	14
Jahresüberschuss/-fehlbetrag	60	34	26	76
EIGENKAPITAL	403	342	61	18
Sonderposten	0	0	0	0
Rückstellungen	53	57	-4	-7
Verbindlichkeiten	444	816	-372	-46
- kurzfristig	444	816	-372	-46
- langfristig	0	0	0	0
FREMDKAPITAL	497	873	-376	-43
RAP	0	0	0	0
BILANZSUMME	900	1.215	-315	-26

Gewinn- und Verlustrechnung	2012 T€	2011 T€	Abw. absolut	Abw. in %
Umsatzerlöse	2.044	2.085	-41	-2
Bestandsveränderungen	0	0	0	0
aktivierte Eigenleistungen	0	0	0	0
sonst. betr. Erträge	118	97	21	22
Gesamtleistung	2.162	2.182	-20	-1
Materialaufwand	336	340	-4	-1
Personalaufwand	921	938	-17	-2
Abschreibungen	191	214	-23	-11
sonstiger betr. Aufwand	622	636	-14	-2
sonstige Steuern	-15	-13	-2	15
Betriebsergebnis	107	67	40	60
Finanzergebnis	0	0	0	0
Neutrales Ergebnis	0	0	0	0
Ertragssteuern	47	33	14	42
Jahresergebnis	60	34	26	76
Mitarbeiter	33	33	0	0
davon Auszubildende	0	0	0	0
				0
Stand 30.06.2013: davon Auszubildende: 0				
Investitionen (T€)	200	235	-35	-15

Saarländische Nahverkehrs-Service GmbH

SNS GmbH

Hohenzollernstraße 8
66333 Völklingen

www.saarvv.de

Tel. 06898/9095-413

Fax: 06898/9095-420

Email: kontakt@saarvv.de

1. Geschäftsführung

Dieter Haag, Sprecher der Geschäftsführung (ab 21.12.12 alleiniger Geschäftsführer)

Gisbert Hurth (bis 21.12.2012)

Pascal Koch (bis 21.12.2012)

Uwe Loeschmann (bis 21.12.2012)

Andreas Michel (bis 21.12.2012)

Norbert Reuter (bis 21.12.2012)

Ralf Schmitt (bis 21.12.2012)

2. Gründung der Gesellschaft

2005

3. Stammkapital der Gesellschaft

50.000 €

4. Beteiligungsverhältnisse

Stadtbahn Saar GmbH, Saarbrücken	30 %	15.000 €
Saar-Pfalz-Bus GmbH	30 %	15.000 €
KVS GmbH, Saarlouis	15 %	7.500 €
Neunkircher Verkehrs AG, Neunkirchen	10 %	5.000 €
SNS Beteiligungs GbR privates Busgewerbe	10 %	5.000 €
Völklinger Verkehrsbetriebe GmbH, Völklingen	5 %	2.500 €

5. Unternehmensgegenstand

§ 2 Gesellschaftsvertrag

(1) Das Unternehmen hat insbesondere zum Gegenstand:

Koordinierung von verbundbezogenen Aufgaben des öffentlichen Personennahverkehrs (insbesondere Einnahmeverteilung, Festlegung des Verbundtarifes, Abstimmung der Fahrplanangebote, Vertrieb) im Interesse seiner Gesellschafter und Dritter, soweit diese Teilnehmer am saarlandweiten Verbundtarif sind,

(2) Die Gesellschaft ist zur Vornahme aller Maßnahmen berechtigt, durch die der in Abs. 1 umschriebene Gegenstand des Unternehmens gefördert wird.

(3) Die Gesellschaft ist berechtigt, Zweigniederlassungen zu errichten, sich an anderen Unternehmen zu beteiligen, solche Unternehmen zu gründen oder zu erwerben und Unternehmensverträge abzuschließen.

6. Aufsichtsrat

§ 11 des Gesellschaftsvertrages

(1) Der Aufsichtsrat besteht aus 20 Mitgliedern.

(2) Die Gesellschafter schlagen der Gesellschafterversammlung jeweils die

folgende Anzahl an Aufsichtsratsmitgliedern vor:

a) 4 KVS GmbH, Saarlouis

b) 2 SNS Beteiligungs GbR

c) 2 Neunkircher Verkehrs AG

- d) 2 Saar-Pfalz-Bus GmbH
- e) 8 Stadtbahn Saar GmbH
- f) 2 Völklinger Verkehrsbetriebe GmbH
- (3) Die von der Saar-Pfalz-Bus GmbH entsandten Mitglieder des Aufsichts-

rates besitzen jeweils ein vierfaches Stimmrecht.

- (6) Die Gesellschafter sollen mindestens je ein Ersatzmitglied für den Aufsichtsrat benennen...

**Mitglieder des Aufsichtsrates:
seitens SBS GmbH**

(aktuell Bg. Thomas Brück)

Bg. Kajo Breuer, besonderer Vertreter der Oberbürgermeisterin

Peter Edlinger,

Gerd Hirschmann, CDU

Anette Hoffmann, CDU

Winfried Jung, Die Linke

(aktuell Thomas Schaumburger)

Elisabeth Potyka, SPD

Vera Wilhelm, SPD

Klaus Leismann Bündnis 90/Die Grünen

7. Beteiligung an anderen Gesellschaften und Zweckverbänden

keine

8. Vermögens-, Finanz- und Ertragslage

AKTIVA	2012 T€	2011 T€	Abw. absolut	Abw. %
Immaterielles Vermögen	0	0	0	0
Sachanlagen	6	6	0	0
Finanzanlagen	0	0	0	0
ANLAGEVERMÖGEN	6	6	0	0
Vorräte	0	0	0	0
Forderungen u. sonstige Vermögensgegenstände	63	103	-40	-39
Flüssige Mittel	415	490	-75	-15
UMLAUFVERMÖGEN	478	593	-115	-19
RAP	23	3	20	667
BILANZSUMME	507	602	-95	-16

PASSIVA	2012 T€	2011 T€	Abw. Absolut	Abw. %
Gezeichnetes Kapital	50	50	0	0
Rücklagen	0	0	0	0
Gewinn- / Verlustvortrag	0	0	0	0
Jahresüberschuss/-fehlbetrag	0	0	0	0
EIGENKAPITAL	50	50	0	0
Sonderposten			0	0
Rückstellungen	70	134	-64	-48
Verbindlichkeiten	387	419	-32	-8
- kurzfristig			0	0
- langfristig			0	0
FREMDKAPITAL	457	553	-96	-17
RAP	0	0	0	0
BILANZSUMME	507	603	-96	-16

Gewinn- und Verlustrechnung	2012 T€	2011 T€	Abw. Absolut	Abw. %
Umsatzerlöse	26.843	26.489	0	1
Bestandsveränderungen	0	0	0	0
aktivierte Eigenleistungen	0	0	0	0
sonst. betr. Erträge	1.262	1.304	0	-3
Gesamtleistung	28.105	27.793	0	1
Materialaufwand	26.843	26.489	0	1
Personalaufwand	337	328	0	3
Abschreibungen	2	2	0	0
sonstiger betr. Aufwand	929	979	0	-5
sonstige Steuern	0	0	0	0
Betriebsergebnis	0	0	0	0
Finanzergebnis	0	0	0	0
Neutrales Ergebnis	0	0	0	0
Ertragssteuern	0	0	0	0
Jahresergebnis	0	0	0	0

Sonstige Wirtschaftszahlen	2012	2011	Abw. absolut	Abw. in %
Mitarbeiter	5	5	0	0
davon Auszubildende	1	1	0	0
				0
Investitionen (T€)	2	2	0	0

Energie SaarLorLux GbR

ESLL GbR

Richard-Wagner-Str. 14-16
66111 Saarbrücken
www.energie-saarlorlux.com

Tel. 0681/587-0
Fax 0681/587-4203
Email: info@energie-saarlorlux.com

1. Geschäftsführung

Die Führung der Geschäfte der Energie SaarLorLux GbR (ESLL GbR) steht den beiden Gesellschaftern - der GDF SUEZ Energie Deutschland AG (GSED) und der Versorgungs- und Verkehrsgesellschaft mbH (VVS) - gemeinschaftlich zu.

2. Gründung der Gesellschaft

2005

3. Eigenkapital der Gesellschaft

9.538.226,48 €

4. Beteiligungsverhältnisse

VVS-Beteiligungsgesellschaft mbH (VVS)

49%

GDF SUEZ Energie Deutschland AG (GSED)

51%

5. Unternehmensgegenstand

a) Gegenstand der Gesellschaft ist die Durchführung von Marketingmaßnahmen und sonstigen Serviceleistungen für die Energie SaarLorLux AG und andere Unternehmen des Energiesektors, mit Ausnahme genehmigungspflichtiger Tätigkeiten. Ferner ist die ESLL GbR berechtigt, Beteiligungen,

insbesondere an der Energie SaarLorLux AG und anderen Unternehmen zu halten und zu verwalten. Zweck der Gesellschaft ist ferner die einheitliche Willensbildung gegenüber der Energie SaarLorLux AG zu deren einheitlicher Leitung.

6. Organe der Gesellschaft

Organe der Gesellschaft sind die Gesellschafterversammlung, die Geschäftsführung und der Kooperationsausschuss.

Dem Kooperationsausschuss saßen zum 31. Dezember 2012 vor:

Herr Peter Edlinger (Vorsitzender)
Mitglied der Geschäftsführung der Versorgungs- und Verkehrsgesellschaft Saarbrücken mbH (VVS)

Frau Anke Langner (stellvertretende Vorsitzende)
Mitglied des Vorstands der GDF SUEZ Energie Deutschland AG (GSED)

7. Beteiligung an anderen Gesellschaften (unmittelbar)

Gesellschaft	Stamm-/Grundkapital	Anteil in %
Energie SaarLorLux AG	9.345.000	100

8. Vermögens-, Finanz- und Ertragslage

AKTIVA	2012 T€	2011 T€	Abw. absolut	Abw. in %
Immaterielles Vermögen			0	0
Sachanlagen			0	0
Finanzanlagen	10.294	10.294	0	0
ANLAGEVERMÖGEN	10.294	10.294	0	0
Vorräte			0	0
Forderungen und sonstige Vermögensgegenstände	2.358	3.405	-1.047	-31
Flüssige Mittel	591	208	383	184
UMLAUFVERMÖGEN	2.949	3.613	-664	-18
RAP	0	0	0	0
BILANZSUMME	13.243	13.907	-664	-5

PASSIVA	2012 T€	2011 T€	Abw. absolut	Abw. in %
Kapitalanteil Gesellschafter	9.538	10.062	-524	-5
Rücklagen			0	0
Gewinn- / Verlustvortrag			0	0
Jahresüberschuss/-fehlbetrag			0	0
EIGENKAPITAL	9.538	10.062	-524	-5
Sonderposten			0	0
Rückstellungen	931	958	-27	-3
Verbindlichkeiten	2.773	2.887	-114	-4
- kurzfristig	2.773	2.887	-114	-4
- langfristig			0	0
FREMDKAPITAL	3.704	3.845	-141	-4
RAP			0	0
BILANZSUMME	13.242	13.907	-665	-5

Gewinn- und Verlustrechnung	2012 T€	2011 T€	Abw. absolut	Abw. in %
Umsatzerlöse	1.210	1.210	0	0
Bestandsveränderungen			0	0
aktivierte Eigenleistungen			0	0
sonst. betr. Erträge	50	1.721	-1.671	-97
Gesamtleistung	1.260	2.931	-1.671	-57
Materialaufwand	40	117	-77	-66
Personalaufwand	1.028	1.089	-61	-6
Abschreibungen			0	0
sonstiger betr. Aufwand	533	97	436	449
sonstige Steuern			0	0
Betriebsergebnis	-341	1.628	-1.969	121
Beteiligungs- und Finanzergebnis	15	-673	688	-102
Neutrales Ergebnis			0	0
ausserordentliches Ergebnis			0	0
Ertragssteuern	198	1.188	-990	-83
Jahresergebnis	-524	-233	-291	-125

Sonstige Wirtschaftszahlen	2012	2011	Abw. absolut	Abw. in %
Mitarbeiter	12	13	-1	-8
davon Auszubildende/Trainees	0	0	0	0
Stand 31.03.2014:	12			
davon Auszubildende/Trainees	0			
Investitionen (T€) (Anlagenzugänge) (ohne Finanzanlagen)	0		0	0

9. Geschäftsverlauf und weitere Entwicklung des Unternehmens

Die ESLL GbR hat als Organträgerin mit der Energie SaarLorLux AG, Saarbrücken (ESLL AG) als Organgesellschaft einen Beherrschungs- und Gewinnabführungsvertrag mit Wirkung zum 1. Januar 2006 abgeschlossen. Im Geschäftsjahr 2012 wurde das Jahresergebnis der ESLL AG vollständig den Gewinnrücklagen zugeführt.

Die erwirtschafteten Umsatzerlöse der Gesellschaft resultieren aus diversen Dienstleistungsverträgen mit verbundenen Unternehmen.

Energie SaarLorLux AG

ESLL

Richard-Wagner-Str- 14-16
66111 Saarbrücken

www.energie-saarlorlux.com

Tel. 0681/587-0

Fax: 0681/587-4203

Email: info@energie-saarlorlux.com

1. Vorstand Stand: Dezember 2013

Dr. Jochen Starke, Vorstandsvorsitzender
Joachim Morsch, Vorstand

2. Gründung der Gesellschaft

2000

3. Grundkapital der Gesellschaft

9.345.000 €

4. Beteiligungsverhältnisse

Energie SaarLorLux GbR

100 %

9.345.000 €

5. Unternehmensgegenstand

1. Gegenstand des Unternehmens ist die Erzeugung von Strom und Fernwärme sowie der Vertrieb von Strom, Gas und Fernwärme sowie damit in Zusammenhang stehende Dienstleistungen.
2. In diesem Zusammenhang kann die Gesellschaft andere Unternehmen

gründen, erwerben oder sich an ihnen beteiligen, Niederlassungen errichten und alle sonstigen Maßnahmen ergreifen sowie Rechtsgeschäfte vornehmen, die zur Erreichung und Förderung des Gesellschaftszwecks notwendig oder dienlich sind.

Die Energie SaarLorLux wurde im Jahre 2000 als gemeinsames Vertriebsunternehmen der GDF SUEZ Energie Deutschland AG (ehemals Electrabel Deutschland AG) und der Saarbrücker Stadtwerke gegründet. Am 08. Februar 2002 wurde die GmbH in eine Aktiengesellschaft umgewandelt. Die GDF SUEZ Energie Deutschland AG (ehemals Electrabel Deutschland AG) und Stadtwerke Saarbrücken AG gründete mit Wirkung vom 01. Januar 2006 die Energie SaarLorLux GbR. Deren Aufgabe ist die Durchführung von Serviceleistungen für die Energie SaarLorLux AG und andere Unternehmen des Energiesektors.

Auf Basis der Kooperationsverträge zwischen GDF SUEZ Energie Deutschland AG (GSED), Versorgungs- und Verkehrsgesellschaft mbH (VVS), Stadtwerke Saarbrücken AG (SWS) und der Energie SaarLorLux AG (ESLL) vom 22. Dezember 2010 hat die ESLL von der GSED deren Erzeugungsportfolio im Saarland erworben.

Ihre Aufgabe ist die Erzeugung von Strom und Fernwärme sowie der Vertrieb von Strom, Gas, Fernwärme sowie damit in Zusammenhang stehende Dienstleistungen. Die Gesellschaft versorgt überwiegend Kunden im Vertriebsgebiet Saarland und Umgebung.

6. Aufsichtsrat

§ 12 Zusammensetzung und Amtsdauer

- (1) Der Aufsichtsrat besteht aus 15 Mitgliedern.
- (2) Die Wahl erfolgt für die Zeit bis zur Beendigung der Hauptversammlung, die über die Entlastung für das vierte Geschäftsjahr nach Beginn der Amtszeit beschließt. Hierbei ist das Geschäftsjahr, in dem die Wahl erfolgt, nicht mitzurechnen. Eine Wiederwahl ist zulässig. Die Mitglieder des ersten Aufsichtsrates können nicht für längere Zeit als bis zur Beendigung der Hauptversammlung bestellt werden, die über die Entlastung für das erste Voll- oder Rumpffjahr beschließt. Ist die Versorgungs- und Verkehrsgesellschaft Saarbrücken mbH oder ein mit ihr im Sinne von § 15 AktG verbundenes Unternehmen Aktionär, so darf diese unbeschadet weitergehender schuldrechtlicher Abreden entsprechend ihrer anteiligen Beteiligung an dem stimmberechtigten Grundkapital der Gesellschaft bis zu drei Aufsichtsratsmitglieder direkt in den Aufsichtsrat entsenden.
- (3) Gleichzeitig mit den ordentlichen Aufsichtsratsmitgliedern können für ein oder für mehrere Aufsichtsratsmitglieder Ersatzmitglieder gewählt werden. Tritt ein Ersatzmitglied an die Stelle des Ausgeschiedenen, so erlischt sein Amt falls in der nächsten oder übernächsten Hauptversammlung nach Eintritt des Ersatzfalles eine Neuwahl für den Ausgeschiedenen stattfindet, mit Beendigung dieser Hauptversammlung, anderenfalls mit Ablauf der restlichen Amtszeit des Ausgeschiedenen.
- (4) Wird ein Aufsichtsratsmitglied anstelle eines ausscheidenden Mitglieds gewählt, so besteht sein Amt für den Rest der Amtsdauer des ausscheidenden Mitglieds. Soll die Nachwahl für ein vorzeitig ausgeschiedenes Mitglied des Aufsichtsrats das Ausscheiden eines nachgerückten Ersatzmitgliedes bewirken, bedarf der Beschluss über die Nachwahl einer einfachen Mehrheit.
- (5) Jedes Aufsichtsratsmitglied kann sein Amt unter Einhaltung einer Frist von einem Monat niederlegen. Die Niederlegung muss durch schriftliche Erklärung gegenüber der Geschäftsführung unter Benachrichtigung des Vorsitzenden des Aufsichtsrats erfolgen. Das Recht zur Amtsniederlegung aus wichtigem Grund bleibt hiervon unberührt.
- (6) Der Aufsichtsrat kann im Rahmen der gesetzlichen Vorschriften aus seiner Mitte Ausschüsse bilden und ihnen in seiner Geschäftsordnung oder durch besonderen Beschluss Aufgaben und Befugnisse übertragen. Von einem Aufsichtsratsausschuss beschlossene Willenserklärungen gibt im Namen des Ausschusses dessen Vorsitzender ab.

Mitglieder des Aufsichtsrates:

Erik von Scholz, Aufsichtsratsvorsitzender, Vorstandsvorsitzender der GDF SUEZ Energie Deutschland AG
Charlotte Britz, Oberbürgermeisterin von Saarbrücken, stellv. Aufsichtsratsvorsitzende
Johan van Bragt, Head of Risk Governance & Value Chain Management, Electrabel GDF SUEZ Brüssel.
Michael Stephan, Mitglied des Vorstands der GDF SUEZ Energie Deutschland AG

Stand: Dezember 2013

Anke Langner, Mitglied des Vorstands der GDF SUEZ Energie Deutschland AG
Dr. Frank Fischer, GDF SUEZ Energie Deutschland AG
Pierre Klockaerts, GDF SUEZ Energie Deutschland AG
Dr. Meike Birkenmeier, GDF SUEZ Energie Deutschland AG
Peter Storch, stellv. Vorstandsvorsitzender der WSW Energie & Wasser AG
Peter Bauer, Regierungsangestellter
Winfried Jung, KFZ-Meister

Dr. Gerd Bauer, Direktor Landesmedienanstalt des Saarlandes
Peter Edlinger, Geschäftsführer Versorgungs- und Verkehrsgesellschaft Saarbrücken mbH

Claudia Willger, Stadtratsfraktion Bündnis 90/Die Grünen
Karsten Krämer, Stadtratsfraktion FDP, Versorgungs- und Verkehrsgesellschaft Saarbrücken mbH

7. Beteiligung an anderen Gesellschaften

keine

8. Vermögens-, Finanz- und Ertragslage

AKTIVA	2012 T€	2011 T€	Abw. absolut	Abw. in %
Immaterielles Vermögen	6.570	7.422	-852	-11
Sachanlagen	81.129	80.887	242	0
Finanzanlagen	0	2.162	-2.162	-100
ANLAGEVERMÖGEN	87.699	90.471	-2.772	-3
Vorräte	1.905	3.171	-1.266	-40
Forderungen u. sonstige Vermögensgegenstände	144.375	146.550	-2.175	-1
Flüssige Mittel	972	878	94	11
UMLAUFVERMÖGEN	147.252	150.599	-3.347	-2
RAP	78	120	-42	-35
BILANZSUMME	235.029	241.190	-6.161	-3

PASSIVA	2012 T€	2011 T€	Abw. absolut	Abw. in %
Gezeichnetes Kapital	9.345	9.345	0	0
Rücklagen	36	34	2	6
Gewinn- / Verlustvortrag	0	0	0	0
Jahresüberschuss/-fehlbetrag	0	0	0	0
EIGENKAPITAL	9.381	9.379	2	0
Sonderposten	0	0	0	0
Rückstellungen	16.371	22.963	-6.592	-29
Verbindlichkeiten	209.277	208.848	429	0
- kurzfristig	140.047	135.649	4.398	3
- langfristig	69.230	73.199	-3.969	-5
FREMDKAPITAL	225.648	231.811	-6.163	-3
RAP	0	0	0	0
BILANZSUMME	235.029	241.190	-6.161	-3

Gewinn- und Verlustrechnung	2012 T€	2011 T€	Abw. absolut	Abw. in %
Umsatzerlöse	343.560	294.043	49.517	17
Bestandsveränderungen	0	0	0	0
aktivierte Eigenleistungen	152	0	152	0
sonst. betr. Erträge	10.696	9.194	1.502	16
Gesamtleistung	354.408	303.237	51.171	17
Materialaufwand	311.036	252.924	58.112	23
Personalaufwand	13.083	13.146	-63	0
Abschreibungen	6.031	4.635	1.396	30
sonstiger betr. Aufwand	20.898	18.937	1.961	10
sonstige Steuern	46	0	46	0
Betriebsergebnis	3.314	13.595	-10.281	-76
Finanzergebnis	-3.663	-4.206	543	-13
Neutrales Ergebnis	-72	-870	798	-92
Ertragssteuern	-423	9.194	-9.617	-105
Jahresergebnis	2	-675	677	-100

Sonstige Wirtschaftszahlen	2012	2011	Abweichung absolut	Abw. in %
Mitarbeiter	182	188	-6	-3
- davon Auszubildende	15	14	+1	+7
Stand 31. Dezember 2013: 173				
- davon Auszubildende 12				

9. Geschäftsverlauf und voraussichtliche Entwicklung des Unternehmens

Geschäftslage

Die Bilanz der Energie SaarLorLux AG zeigt eine Bilanzsumme von 235,0 Mio. € (Vorjahr 241,2 Mio. €).

Im Vertriebsgeschäft wurden verteilt über die Sparten Strom, Gas und Fernwärme im Jahr 2012 insgesamt 278,2 Mio. € Umsatzerlöse erwirtschaftet; hinzu kommen 4,6 Mio. € sonstige betriebliche Erträge aus i.w. Dienstleistungen für Dritte und periodenfremde Erträge. Im Erzeugungsgeschäft wurden 2012 Umsatzerlöse von 65,3 Mio. € erzielt sowie sonstige betriebliche Erträge in Höhe von 6,3 Mio€ v.a. aus Einmaleffekten sowie Weiterbelastung von Projektkosten ausgewiesen.

Vertriebsgeschäft:

Stromversorgung:

Mit insgesamt 1.310,0 Mio. kWh hat sich die Absatzmenge zum Vorjahr um 274,0 Mio. kWh erhöht. Der Anstieg resultiert zum Großteil aus der Absatzmenge eines Großkunden, der in 2012 nicht von ESLL versorgt wurde.

Gasversorgung:

Die Absatzmenge Gas hat sich insgesamt um 3,9 Mio. kWh auf 969,3 Mio. kWh erhöht. Der Anstieg resultiert im Wesentlichen temperaturbedingt aus dem Bereich der Privatkunden (+11,2 Mio. kWh). Im Geschäftskundensegment hat sich die Absatzmenge temperatur- und produktionsbedingt geringfügig um 7,3 Mio. kWh verringert.

Fernwärmeversorgung

Mit insgesamt 594,0 Mio. kWh (ohne Netzverluste) hat sich die Absatzmenge zum Vorjahr um 57,1 Mio. kWh erhöht. Aufgrund der im Vergleich zum Vorjahr kälteren Witterung ist die Wärmemenge im Haushaltskundensegment im Vergleich zum Vorjahr um 27,1 Mio. kWh gestiegen. Ebenso ist die Absatzmenge Wärme bei Gewerbe- und Sondervertragskunden (B2B) temperaturbedingt um rd. 30,0 Mio. kWh erhöht.

Ausblick

Die Erzeugungssparte der ESLL ist mittelfristig schwierigen Marktverhältnissen ausgesetzt.

Im Strom- und Gasmarkt wird die Gesellschaft insbesondere im Industrie- und Gewerbekundenbereich, aber auch bei den Privatkunden weiterhin steigendem Wettbewerbsdruck ausgesetzt sein.

co.met GmbH

Hohenzollernstr. 75
66117 Saarbrücken

<http://www.co-met.info>

Tel. 0681/587-2514

Fax: 0681/587-2538

Email: peter.backes@co-met.info

1. Geschäftsführung

Dipl. Ing, EUR Ing. Peter Backes

2. Gründung der Gesellschaft

2001

3. Stammkapital der Gesellschaft

300.000 €

4. Beteiligungsverhältnisse

Versorgungs- und Verkehrsgesellschaft
Saarbrücken mbH

100 %

300.000 €

5. Unternehmensgegenstand

Gegenstand des Unternehmens ist:
Die Erbringung von Dienstleistungen –
einschließlich Datenservice - im Bereich
des Zähler- und Messwesens und der
Verbrauchsabrechnung für Energie und

Wasser einschließlich Datenservice so-
wie verwandte und ergänzende Dienst-
leistungen.

6. Aufsichtsrat

§ 8 Gesellschaftsvertrag:

Die Gesellschaft hat einen Aufsichtsrat,
dem mindestens vier und höchstens
vierzehn Mitglieder angehören; über die
Anzahl der Aufsichtsratsmitglieder be-
schließt die Gesellschafterversammlung.
Die Mitglieder des Aufsichtsrates werden
von der Gesellschafterversammlung auf
Vorschlag der Gesellschafter bestellt und
abberufen. Wird über die Amtsdauer

nichts anderes bestimmt, so endet die
Amtszeit mit der Beendigung der Gesell-
schafterversammlung, die über die Ent-
lastung über das vierte Geschäftsjahr
nach dem Beginn der Amtszeit be-
schließt. Das Geschäftsjahr, in dem die
Amtszeit beginnt, wird dabei nicht mitge-
rechnet.

Mitglieder im Aufsichtsrat :

Harald Schindel, Vorsitzender

Eric Barth, Die Linke

Helmut Kihl, stellv. Vorsitzender, AN-V

Stand: September 2012

Hans-Peter Klein, SPD

Dr. Thomas Severin, VVS

Hans-Georg Vinzent, CDU

7. Beteiligung an anderen Gesellschaften

Keine Beteiligung

8. Vermögens-, Finanz- und Ertragslage

AKTIVA	2012 T€	2011 T€	Abw. absolut	Abw. in %
Immaterielles Vermögen	119	178	-59	-33
Sachanlagen	781	790	-9	-1
Finanzanlagen	0	0	0	0
ANLAGEVERMÖGEN	900	968	-68	-7
Vorräte	0	0	0	0
Forderungen u. sonstige Vermögensgegenstände	1.479	2.038	-559	-27
Flüssige Mittel	6	6	0	0
UMLAUFVERMÖGEN	1.485	2.044	-559	-27
RAP	20	0	20	0
Aktiver Unterschiedsbetrag aus der Vermögensverrechnung	0	0	0	0
BILANZSUMME	2.405	3.012	-607	-20

PASSIVA	2012 T€	2011 T€	Abw. absolut	Abw. in %
Gezeichnetes Kapital	300	300	0	0
Rücklagen	0	0	0	0
Gewinn- / Verlustvortrag	138	138	0	0
Jahresüberschuss/-fehlbetrag	0	0	0	0
EIGENKAPITAL	438	438	0	0
Sonderposten	0	0	0	0
Rückstellungen	623	543	80	15
Verbindlichkeiten	1.344	2.031	-687	-34
- kurzfristig	1.344	2.031	-687	-34
- langfristig	0	0	0	0
FREMDKAPITAL	1.967	2.574	-607	-24
RAP	0	0	0	0
BILANZSUMME	2.405	3.012	-607	-20

Gewinn- und Verlustrechnung	2012 T€	2011 T€	Abw. absolut	Abw. in %
Umsatzerlöse	8.634	7.834	800	10
Bestandsveränderungen	0	0	0	0
aktivierte Eigenleistungen	0	0	0	0
sonst. betr. Erträge	60	96	-36	-38
Gesamtleistung	8.694	7.930	764	10
Materialaufwand	2.057	2.040	17	1
Personalaufwand	2.432	2.166	266	12
Abschreibungen	1.208	803	405	50
sonstiger betr. Aufwand	1.578	1.645	-67	-4
sonstige Steuern	0	0	0	0
Betriebsergebnis	1.419	1.276	143	11
Finanzergebnis	19	38	-19	-50
Neutrales Ergebnis	0	0	0	0
Ertragssteuern	0	0	0	0
Außerordentliche Aufwendungen	0	0	0	0
Jahresergebnis	1.438	1.314	124	9

Sonstige Wirtschaftszahlen	2012	2011	Abw. absolut	Abw. in %
Mitarbeiter	49	47	0	
- davon Auszubildende	0	0	0	0

9. Geschäftsverlauf und weitere Entwicklung des Unternehmens

Auch im Geschäftsjahr 2012 wurde das Unternehmen entsprechend der Planungen geführt und weiterentwickelt. Die Bilanzsumme beträgt 2.405 T€ (Vorjahr: 3.012 T€), die Umsatzerlöse konnten um 800 T€ auf insgesamt 8.634 T€ gesteigert werden.

Die co.met GmbH hat im Jahr 2012 ihre starke Wettbewerbsposition auf dem sich ständig in Bewegung befindlichen Markt für Dienstleistungen rund um Messdienstleistungen und Messstellenbetrieb gefestigt. Durch die konsequente Fortführung gezielter Marketing-Aktivitäten konnte das Un-

ternehmen in 2012 am Markt deutlich präserter positioniert werden, was sich auch Umsatzwachstum positiv bemerkbar machte.

Bisher bestand die angestammte Zielgruppe der co.met aus kleinen und mittleren Stadtwerken und Versorgungsunternehmen. Nachdem 2011 es erstmals gelang, mit der Vattenfall Europe AG, Hamburg, einen echten Großkunden zu akquirieren, kann festgestellt werden, dass nunmehr auch große Versorgungsunternehmen bereit sind die co.met GmbH zu beauftragen.

Da sich die Rahmenbedingungen im Messwesen ständig weiterentwickeln, werden die Anforderungen an Hersteller sowie Verteilnetz- und Messstellenbetreiber zunehmend komplexer.

Diese Entwicklung antizipierend hat co.met bereits Ende 2011 das MeteringForum. initiiert - eine neutrale Plattform zum Wissens- und Erfahrungsaustausch für alle Versorgungsunternehmen und deren Organisationsebenen. Angeboten werden Workshops und Seminare, für die renommierte Referenten gewonnen werden konnten. In diesem Kreis können sich die der Akteure der Energie- und Versorgungswirtschaft über neueste Marktentwicklungen informieren und einen Einblick in die Erfahrungswelt der anderen Teilnehmer erlangen. Das in 2012 durchgeführte erste Seminar wurde mit großer positiver Resonanz durchgeführt. Die Seminarreihe soll im Jahre 2013 fortgeführt werden.

Die zukünftige wirtschaftliche Entwicklung der co.met wird im Wesentlichen bestimmt durch die Entwicklungen im Kontext der aktuell laufenden rechtlichen und technischen Verände-

rungen in der Energiewirtschaft Deutschlands.

Speziell werden die Vorgaben für die Einführung der so genannten „intelligenten Messsysteme (BSI)“ auf Basis der Regelungen des im Jahre 2011 und 2012 weiterentwickelten EnWG (i.W. §§ 14a und 21 b bis i) sowie daraus folgender fachlicher und rechtlicher Maßgaben einen signifikanten Einfluss auf die Entwicklung der co.met haben. Stand heute sind noch nicht alle benötigten Verordnungen und Maßgaben vollständig bekannt, lediglich erste Orientierungen lassen sich aus den Verlautbarungen des BMWi und der BNetzA ableiten. Inwieweit die fehlenden Verordnungen noch im Vorfeld der Bundestagswahl im September 2013 erlassen werden, ist äußerst fraglich. Bereits heute ist die Notwendigkeit des Aufbaus einer komplexen, technisch und prozessual anspruchsvollen System- und IT-Landschaft mit höchsten Sicherheitsstandards festzustellen. Die Abbildung der bereits vorhandenen und der sich abzeichnenden Vorgaben wird in jedem Fall mit sehr hohem Aufwand und erheblichen Investitionen für die gesamte Branche verbunden sein.

Wasserwerk Blietal GmbH Saarbrücken

WWB

Hohenzollernstr. 104 - 106
66117 Saarbrücken
www.vvs-konzern.de/wwb

Tel. 0681/587-0
Fax: 0681/587-2575

1. Geschäftsführung

Dipl.-Ing. Stefan Keller
Horst Schmeer

2. Gründung der Gesellschaft

1969

3. Stammkapital der Gesellschaft

25.565 €

4. Beteiligungsverhältnisse

Versorgungs- und Verkehrsgesellschaft
Saarbrücken mbH
Saarpfalz-Kreis

87 %
13 %

22.242 €
3.323 €

5. Unternehmensgegenstand

Gegenstand des Unternehmens ist die Förderung, die Aufbereitung, die Speicherung, die Zuleitung und der Verkauf von Wasser. Zu den Aufgaben der Ge-

sellschaft gehört die Erledigung aller mit dem Gegenstand des Unternehmens zusammenhängenden und seinen Belangen dienenden Geschäfte.

6. Aufsichtsrat

Der Aufsichtsrat besteht aktuell aus 16 Mitgliedern.

§ 12 (1) Gesellschaftsvertrag Der Aufsichtsrat

Dem Aufsichtsrat gehören an:

- a) die Oberbürgermeisterin der Landeshauptstadt Saarbrücken,
- b) der Landrat des Saarpfalz-Kreises,
- c) der Stadtverbandspräsident des Stadtverbandes Saarbrücken,*
- d) neun weitere Mitglieder, darunter zwei Arbeitnehmervertreter aus dem Aufsichtsrat der Stadtwerke Saarbrücken AG, die von der Stadtwerke Saarbrücken AG entsandt werden,
- e) fünf weitere Mitglieder, die vom Saarpfalz-Kreis entsandt werden,

Die zu a) bis c) Genannten gehören dem Aufsichtsrat kraft Amtes an. Der Stadtrat hat in der Vergangenheit dem Aufsichtsrat der Stadtwerke eine Empfehlung hinsichtlich der Entsendung der sechs Nichtarbeitnehmervertreter zu d) gegeben. Hierzu reicht ein Mehrheitsbeschluss des Stadtrates aus. § 114 (2) KSVG greift nicht. Bei der Entsendung der Mitglieder zu e) hat die Vertretungskörperschaft § 114 (2) KSVG zu beachten.

* Der Stadtverband Saarbrücken (nunmehr Regionalverband) hat seinen Anteil verkauft und ist nicht mehr im Aufsichtsrat der WWB vertreten.

Mitglieder des Aufsichtsrates:

*Kajo Breuer, Bg., Vorsitzender
(jetzt Bg. Thomas Brück)*
Jürgen Burgardt, AN-Vertreter
Annelie Faber-Wegener, Bm.
Bernd Hertzler, SPD
Winfried Jung, Die Linke
Herbert Keßler, CDU
Helmut Kihl, SPD
Peter Kihl, AN-Vertreter
Karsten Krämer, FDP

Dr. Volker Krämer, CDU
Rudolf Kraus, CDU
Clemens Lindemann, Landrat,
stellvertretender Vorsitzender
Elisabeth Potyka, SPD
Elisabeth Rammel, SPD
Alexander Rubeck, Bm.
Claudia Willger, B'90/Die Grünen

7. Beteiligung an anderen Gesellschaften

keine Beteiligung

8. Vermögens-, Finanz- und Ertragslage

AKTIVA	2012 T€	2011 T€	Abw. absolut	Abw. in %
Immaterielles Vermögen	1	3	-2	-67
Sachanlagen	7.403	7.649	-246	-3
Finanzanlagen	0	0	0	0
ANLAGEVERMÖGEN	7.404	7.652	-248	-3
Vorräte	8	8	0	0
Forderungen und sonstige Vermögensgegenstände	4.700	4.376	324	7
Flüssige Mittel	0	0	0	0
UMLAUFVERMÖGEN	4.708	4.384	324	7
RAP	0	0	0	0
BILANZSUMME	12.112	12.036	76	1

PASSIVA	2012 T€	2011 T€	Abw. absolut	Abw. in %
Gezeichnetes Kapital	26	26	0	0
Rücklagen	8.828	8.828	0	0
Gewinn-/Verlustvortrag	0	0	0	0
Jahresüberschuss/-fehlbetrag	0	0	0	0
EIGENKAPITAL	8.854	8.854	0	0
Sonderposten	0	0	0	0
Rückstellungen	80	67	13	19
Verbindlichkeiten	3.178	3.115	63	2
- kurzfristig	618	413	205	50
- langfristig	2.560	2.702	-142	-5
FREMDKAPITAL	3.258	3.182	76	2
RAP	0	0	0	0
BILANZSUMME	12.112	12.036	76	1

Gewinn- und Verlustrechnung	2012 T€	2011 T€	Abw. absolut	Abw. in %
Umsatzerlöse	3.778	3.758	20	1
Bestandsveränderungen	1	2	-1	-50
aktivierte Eigenleistungen	0	0	0	0
sonst. betr. Erträge	809	796	13	2
Gesamtleistung	4.588	4.556	32	1
Materialaufwand	2.410	2.161	249	12
Personalaufwand	0	0	0	0
Abschreibungen	663	675	-12	-2
sonstiger betr. Aufwand	1.130	1.125	5	0
sonstige Steuern	6	6	0	0
Betriebsergebnis	379	589	-210	-36
Finanzergebnis	-64	-35	-29	83
Neutrales Ergebnis	0	-1	1	-100
Dividendengarantien	13	13	0	0
Ertragssteuern	3	2	1	50
Jahresergebnis	299	538	-239	-44

Sonstige Wirtschaftszahlen	2012	2011	Abw. absolut	Abw. in %
Mitarbeiter	0	0	0	0
davon Auszubildende	0	0	0	0
Investitionen (Anlagenzugänge)	400	93	307	330
Leistungszahlen				
Mengenangabe in Tm ³				
Stadtwerke Saarbrücken	7.100	6.827	273	4
Saarpfalz-Kreis	1.500	1.508	-8	-1
Insgesamt	8.600	8.335	265	3

9. Geschäftsverlauf und weitere Entwicklung des Unternehmens

Die Wasserwerk Bliestal GmbH Saarbrücken (WWB) hat im Geschäftsjahr 2012 wie in den Vorjahren Stadt- und Gemeindeteile im Saarpfalz-Kreis sowie die Landeshauptstadt Saarbrücken aus Anlagen und über Leitungssysteme mit Trinkwasser bester Qualität aus dem Wasserschutzgebiet Bliestal versorgt. Generell galt weiterhin als wichtiges Ziel die Orientierung am ökologischen Wasserversorgungskonzept. Es gilt weiterhin der Grundsatz, dass nur so viel Wasser gefördert wird, wie nach Ausschöpfung aller Einsparmöglichkeiten gebraucht wird.

Im Geschäftsjahr 2012 hat die Wasserwerk Bliestal GmbH Saarbrücken mit rd. 8,6 Mio. m³ rd. 0,1 Mio. m³ mehr Wasser an ihre Kunden abgegeben als im Vorjahresvergleich. Mit rd. 7,1 Mio. m³ ist der Hauptteil des unter ökologischen Vorgaben der Ressourcenschonung geförderten Bliestalwassers an die SWS AG geflossen. Der Wasserbezug des

Saarpfalz-Kreises lag bei rd. 1,5 Mio. m³. Der im Vorjahresvergleich leicht gestiegene Gesamtabsatz ist damit auf die etwas höhere Abnahme der Stadtwerke Saarbrücken zurückzuführen.

Auf der Grundlage vorgenannter Absatzmengen konnte die WWB im Geschäftsjahr 2012 Umsatzerlöse in Höhe von rd. 3,8 Mio. EUR erzielen. Den Gesamterträgen von rd. 4,6 Mio. EUR stehen betriebliche Gesamtaufwendungen in Höhe von rd. 4,2 Mio. EUR gegenüber. Über den Verkauf der oben dargestellten Wassermengen und der Aufwandsentwicklung wurde ein Jahresüberschuss von 299 TEUR gegenüber 538 TEUR im Vorjahr erwirtschaftet.

Dieser Jahresgewinn wird entsprechend dem seit 01. Januar 2009 bestehenden Beherrschungs- und Gewinnabführungsvertrag an die VVS GmbH abgeführt.

Der Gesellschafter Saarpfalz-Kreis erhält eine Garantiedividende.

Talsperren- und Grundwasser Aufbereitungs- und Vertriebs- Gesellschaft mbH

TNA

Hohenzollernstr. 104 - 106
66117 Saarbrücken

Tel. 0681/587-2307
Fax 0681/587-2041

1. Geschäftsführung

Dr.-Ing. Joachim Meier
Dr. Wolfgang Brück (bis 30.9.2012)
Dipl.-Ing. Stefan Langhabel (ab 5.10.2012)

2. Gründung der Gesellschaft

1994

3. Stammkapital der Gesellschaft

661.950 €

4. Beteiligungsverhältnisse

Versorgungs- und Versorgungsgesellschaft Saarbrücken mbH	22,77 %	150.700 €
WVW Wasser- und Energieversorgung Kreis St. Wendel GmbH	40,90 %	270.750 €
energis GmbH, Saarbrücken	22,77 %	150.700 €
Zweckverband Wasserversorgung der Stadt- Und Landgemeinden des Kreises Neunkirchen, Ottweiler (WVO)	13,56 %	89.800 €

5. Unternehmensgegenstand

Unternehmensgegenstand sind Planung,
Bau und Betrieb von Aufbereitungsan-
lagen, die Erbringung von wasserwirtschaft-
lichen Dienstleistungen, Betriebsführungs-
und Geschäftsbesorgungsdienstleistun-

gen, die Gewinnung und Aufbereitung von
Rohwasser sowie der Vertrieb, der Ver-
kauf und die Vermarktung von Roh- und
Trinkwasser.

6. Aufsichtsrat

Der Aufsichtsrat besteht aktuell aus 22 Mitgliedern.

§ 9 Gesellschaftsvertrag:

Jeder Gesellschafter muss im Aufsichtsrat vertreten sein. Die Zahl der Aufsichtsratsmitglieder und die Zusammensetzung des Aufsichtsrates wird von der Gesellschaft-

terversammlung bestimmt. Der Aufsichtsrat wählt aus seiner Mitte einen Vorsitzenden und einen stellvertretenden Vorsitzenden.

Mitglieder des Aufsichtsrates:

Landrat Udo Recktenwald,
AR-Vorsitzender
Dr. Klaus Bauer
Bürgermeister Klaus Bouillon
Bg. Thomas Brück
Mathias Frigo
Helmut Fuß
Landrätin C. Hoffmann-Bethscheider
Hans-Peter Klein, SPD
Dr. Volker Krämer, CDU
Bürgermeister Werner Laub
Erich Morlo
Wolfgang Müller

Bürgermeisterin Birgit Müller-Closset
Bürgermeister Stephan Rausch
Bürgermeister Holger Schäfer
Bürgermeister Karl-Josef Scheer
Bürgermeister Hermann Josef Schmidt
Martin Schmidt
Dr.-Ing. Thomas Severin
Bürgermeister Theo Staub
Ingeborg Stellmacher, Die Linke
Bürgermeister Andreas Veit

7. Beteiligung an anderen Gesellschaften

Keine Beteiligung

8. Vermögens-, Finanz- und Ertragslage

AKTIVA	2012 T€	2011 T€	Abw. absolut	Abw. in %
Immaterielles Vermögen			0	0
Sachanlagen	1.115	601	514	85
Finanzanlagen			0	0
ANLAGEVERMÖGEN	1.115	601	514	85
Vorräte	12	10	2	22
Forderungen und sonstige Vermögensgegenstände	416	363	53	15
Flüssige Mittel	64	83	-19	-23
UMLAUFVERMÖGEN	492	456	36	8
RAP	0	0	0	0
BILANZSUMME	1.607	1.057	550	52

PASSIVA	2012 T€	2011 T€	Abw. absolut	Abw. in %
Gezeichnetes Kapital	662	662	0	0
Rücklagen	0	0	0	0
Gewinn- / Verlustvortrag	-173	-262	89	-34
Jahresüberschuss/-fehlbetrag	71	89	-18	-20
EIGENKAPITAL	560	489	71	15
Sonderposten	0	0	0	0
Rückstellungen	26	67	-41	-61
Verbindlichkeiten	1.021	501	520	104
- kurzfristig	814	501	313	62
- langfristig	207	0	207	0
FREMDKAPITAL	1.047	568	479	84
RAP	0	0	0	0
BILANZSUMME	1.607	1.057	550	52

Gewinn- und Verlustrechnung	2012 T€	2011 T€	Abw. absolut	Abw. in %
Umsatzerlöse	1.207	1.294	-87	-7
Bestandsveränderungen	0	0	0	0
aktivierte Eigenleistungen	0	0	0	0
sonst. betr. Erträge	227	258	-31	-12
Gesamtleistung	1.434	1.552	-118	-8
Materialaufwand	697	789	-92	-12
Personalaufwand	0	0	0	0
Abschreibungen	44	61	-17	-28
sonstiger betr. Aufwand	587	586	1	0
sonstige Steuern	1	1	0	0
Betriebsergebnis	105	115	-10	-9
Beteiligungs- und Finanzergebnis	-21	-13	-8	62
Neutrales Ergebnis	0	-13	13	-100
ausserordentliches Ergebnis			0	0
Ertragssteuern	13	0	13	0
Jahresergebnis	71	89	-18	-20

Sonstige Wirtschaftszahlen	2012	2011	Abw. absolut	Abw. in %
Mitarbeiter	0	0	0	0
davon Auszubildende/Trainees	0	0	0	0
Stand 30.06.2012:	0			
davon Auszubildende/Trainees				
Investitionen (T€) (Anlagenzugänge) (ohne Finanzanlagen)	558	272	286	105

9. Geschäftsverlauf und weitere Entwicklung des Unternehmens

Die Gesellschaft hat im Geschäftsjahr 2012 – im Rahmen des ihr verliehenen Wasserrechtes über 4 Mio. m³/Jahr – die Kunden mit Trinkwasser aus ihrem Wasserwerk Würzbachtal versorgt. Das Trinkwasser aus dem Würzbachtal wird aus acht Tiefbrunnen in 60 bis 100 Meter Tiefe gefördert, ist aus bakteriologischer und chemischer Sicht von hervorragender Qualität und muss lediglich entsäuert werden.

Im Geschäftsjahr 2012 wurde die Förderleitung DN 500 im Bereich der BAB 8 sowie im Bereich Spiesen-Elversberg mittels Inlinerverfahren erneuert und ist voraussichtlich in

den kommenden 20 bis 30 Jahren voll funktionsfähig. Bedingt durch diese Maßnahme wurde die Förderung und Transportleitung aus dem Würzbachtal für über 6 Wochen außer Betrieb genommen. Bedingt durch diese Baumaßnahmen hat die TNA im Geschäftsjahr 2012 insgesamt nur rd. 3,2 Mio. m³ Trinkwasser (Vorjahr rd. 3,5 Mio. m³) an die Kunden WWW, energis und WVO geliefert. Auf der Basis dieser Absatzmenge wurden Umsatzerlöse in Höhe von 1,207 Mio. Euro erzielt. Das Berichtsjahr schließt mit einem Jahresergebnis von 71 TEuro ab.

KS KommunalSysteme für Energie,KS Umwelt und Verkehr GmbH

Hohenzollernstr. 104 - 106
66117 Saarbrücken

www.vvs-konzern.de

Tel. 0681/587-0

Fax: 0681/587-2041

1. Geschäftsführung

Dr. Falk Ihrig (seit 01.10.2012)
Dr. Wolfgang Brück (bis 30.09.2012)

2. Gründung der Gesellschaft 1989

3. Stammkapital der Gesellschaft 25.565 €

4. Beteiligungsverhältnisse

Versorgungs- und Verkehrsgesellschaft Saarbrücken mbH	100 %	25.565 €
--	-------	----------

5. Das Unternehmen

Gegenstand des Unternehmens ist:

- die Beratung, Planung, Systementwicklung, Projektsteuerung und -umsetzung einschließlich der Geschäftsbesorgung und Betriebsführung in den Sparten Energie, Verkehr und Umwelt.
- die Verwertung und Entsorgung von flüssigen und festen Abfallstoffen, Altlasten, Abraum und ähnlichem.

Die KS KommunalSysteme für Energie, Umwelt und Verkehr GmbH ist eine hundertprozentige Tochter der VVS und wurde gegründet, um Ingenieurdienstleistungen und Planungsleistungen innerhalb des Konzerns zu bündeln und an Dritte zu vermarkten. Die Tätigkeiten erstrecken sich sowohl auf den VVS-Konzern und dem Konzern angegliederte Gesellschaften als auch auf Dritte (private und öffentliche Auftraggeber).

6. Aufsichtsrat/Beirat

Gemäß § 7 des Gesellschaftsvertrages besteht der Beirat aus den jeweiligen Geschäftsführern der Versorgungs- und Verkehrsgesellschaft Saarbrücken mbH.

Mitglieder des Beirates:

Dr.-Ing. Thomas Severin, GF VVS
Ass. jur. Peter Edlinger, GF VVS

7. Beteiligung an anderen Gesellschaften (unmittelbar)

	Anteil in %	Anteil in €
Kommanditanteil Voltwerk Solarpark 17 GmbH & Co. KG	4,39 %	5.250 €

8. Vermögens-, Finanz- und Ertragslage

AKTIVA	2012 T€	2011 T€	Abw. absolut	Abw. in %
Immaterielles Vermögen	0	0	0	0
Sachanlagen	63	63	0	0
Finanzanlagen	5	5	0	0
ANLAGEVERMÖGEN	68	68	0	0
Vorräte	61	72	-11	-15
Forderungen und sonstige Vermögensgegenstände	199	337	-138	-41
Flüssige Mittel	0	0	0	0
UMLAUFVERMÖGEN	260	409	-149	-36
RAP	0	0	0	0
BILANZSUMME	328	477	-149	-31

PASSIVA	2012 T€	2011 T€	Abw. absolut	Abw. in %
Gezeichnetes Kapital	26	26	0	0
Rücklagen	0	0	0	0
Gewinn- / Verlustvortrag	0	0	0	0
Jahresüberschuss/-fehlbetrag	0	0	0	0
EIGENKAPITAL	26	26	0	0
Sonderposten	0	0	0	0
Rückstellungen	75	75	0	0
Verbindlichkeiten	227	376	-149	-40
- kurzfristig	227	376	-149	-40
- langfristig	0	0	0	0
FREMDKAPITAL	302	451	-149	-33
RAP	0	0	0	0
BILANZSUMME	328	477	-149	-31

Gewinn- und Verlustrechnung	2012 T€	2011 T€	Abw. absolut	Abw. in %
Umsatzerlöse	972	1.123	-151	-13
Bestandsveränderungen	-11	13	-24	-185
aktivierte Eigenleistungen	0	0	0	0
sonst. betr. Erträge	58	659	-601	-91
Gesamtleistung	1.019	1.795	-776	-43
Materialaufwand	79	681	-602	-88
Personalaufwand	0	0	0	0
Abschreibungen	0	0	0	0
sonstiger betr. Aufwand	930	1.043	-113	-11
sonstige Steuern	1	1	0	0
Betriebsergebnis	9	70	-61	-87
Beteiligungs- und Finanzergebnis	1	1	0	0
Neutrales Ergebnis	0	0	0	0
Ertragssteuern	0	0	0	0
Jahresergebnis	10	71	-61	-86

Sonstige Wirtschaftszahlen	2012	2011	Abw. absolut	Abw. in %
Mitarbeiter	0	0	0	0
davon Auszubildende	0	0	0	0
Stand 30.06.2013:	0			
davon Auszubildende:	0			
Investitionen (T€)	0	0	0	0

9. Geschäftsverlauf und weitere Entwicklung des Unternehmens

Die KS KommunalSysteme für Energie, Umwelt und Verkehr GmbH hat im Geschäftsjahr 2012 neben mehrjährigen Großaufträgen eine Reihe neuer innovativer Projekte abgewickelt. Dabei plante, entwickelte, betreute und dokumentierte die KS im Auftrag der Saarbrücker Stadtwerke, der Landeshauptstadt Saarbrücken und anderer Auftraggeber Maßnahmen zur innovativen und ökologischen Energieverwendung, zur Weiterentwicklung neuer Technologien und zur Erschließung neuer Geschäftsfelder. Mit der Übernahme dieser Aufgaben leistet KS einen wichtigen Beitrag zur qualitativen Weiterentwicklung im Konzern.

Die Abarbeitung der im Auftragsbestand befindlichen Projekte führte im Geschäftsjahr 2012 zu Umsatzerlösen von 972 Tsd. EUR.

Im Geschäftsjahr 2012 wurde ein Jahresüberschuss in Höhe von 10 Tsd. € erwirtschaftet. Dieser Jahresüberschuss wird entsprechend dem bestehenden Ergebnisabführungsvertrag an die VVS abgeführt.

Die wesentlichen Chancen zur weiteren Geschäftsentwicklung von KS werden in der verstärkten Einbindung in konzerninterne Projekte bei neuen Geschäften (z.B. Energiemanagementsystemen) und der Akquisition von externen Planungs- und Beratungsleistungen gesehen. Derzeit werden verstärkt Beratungsleistungen von Dritten bei der KS, auch von Kooperationspartnern des VVS-Konzerns, angefragt. In der Ausweitung dieser Drittumsätze werden weitere Entwicklungschancen für das Unternehmen gesehen.

KS KommunalSysteme für Energie, Umwelt und Verkehr GmbH konkurriert im Planungs- und Beratungsbereich mit klassischen Ingenieurbüros. Die Gesellschaft geht davon aus, sich auch weiterhin durch ihre umfassende und fachübergreifende Kompetenz am Markt behaupten und in Einzelsegmenten (z. B. Kraft-Wärme-Kopplung, regenerative Energien) ihre Position auszubauen zu können.

Stadtwerke Saarbrücken AG

SWS

Hohenzollernstr. 104 - 106
66117 Saarbrücken

www.saarbruecker-stadtwerke.de

Tel. 0681/587-0

Fax: 0681/587-2302

Email: info@saarbruecker-stadtwerke.de

1. Vorstand

Ass. jur. Peter Edlinger, Vorsitzender (ab 14.12.2012)

Dipl.- Ing. Helmut Fuß

Dipl.- Ing. Peter Flohr, Vorsitzender (bis 14.12.2012)

2. Gründung der Gesellschaft

1963

3. Grundkapital der Gesellschaft

70.050.793 €

4. Beteiligungsverhältnisse (Stand: März 2014)

VVS	80 %	56.040.634,4 €
Projecta 14 GmbH (50 % VSE, 50 % Enovos)	20,00 %	14.010.159 €

5. Unternehmensgegenstand

Gegenstand des Unternehmens ist – bei weitestgehender Schonung der natürlichen Umwelt und der vorhandenen Ressourcen an Energie und Wasser – die Erzeugung, der Bezug und die Bereitstellung versorgungswirtschaftlicher Produkte und Dienstleistungen, vorrangig für die Bevölkerung von Saarbrücken. Im Einzelnen handelt es sich um folgende Aufgaben:

- die Lieferung mit Strom, Wärme, Gas und Wasser,
- die Erbringung von Dienstleistungen mit dem Ziel der rationalen Verwendung von Energie und Wasser,

- der Bau, der Betrieb und die Betriebsführung von Anlagen zur Gewinnung von Strom, Wärme, Gas und Wasser sowie dazu notwendiger Primärenergieträger,
- der Betrieb und die Betriebsführung von Wirtschafts- und Versorgungseinrichtungen,
- die Wiederverwertung und Entsorgung von Abfallstoffen.

Die Gesellschaft kann sich an Unternehmen, die ihren Zwecken dienen und förderlich sind, in jeder gesetzlich zulässigen Form beteiligen oder solche Unternehmen erwerben oder errichten

6. Aufsichtsrat

Der Aufsichtsrat besteht aktuell aus 21 Mitgliedern.

7. § Satzung

Der Aufsichtsrat setzt sich zusammen aus Aufsichtsratsmitgliedern der Aktionäre und der Arbeitnehmer.

Ein Drittel der Aktionärsvertreter wird von

§ 35 Konsortialvertrag mit VSE / Enovos

der VVS entsandt, die übrigen Mitglieder – mit Ausnahme der Arbeitnehmervertreter – werden von der Hauptversammlung gewählt

(1) Von den zehn Aktionärsvertretern, die von der Hauptversammlung gemäß § 7 Abs. 1 der Satzung der SWS als Aufsichtsräte gewählt werden, werden sieben auf Vorschlag der VVS und drei auf Vorschlag der Partnerin gewählt...

(2) VVS wird das ihr zustehende Entsendungsrecht bezüglich der Entsendung von vier Aufsichtsräten in den Aufsichtsrat der SWS so ausüben, dass die Oberbürgermeisterin der LHS und drei Mitglieder des Stadtrates entsendet werden.

Mitglieder des Aufsichtsrates:

Charlotte Britz, Oberbürgermeisterin, Vorsitzende
Michael Bleines, Die Linke
 Michael Blug, Ver.di
 Jürgen Burgardt, AN-Vertreter
Karin Burkart, B`90/Die Grünen
Uwe Conradt, CDU
 Dr. Hanno Dornseifer, VSE, stellvertretender Vorsitzender
Marcel Dubois, SPD (bis 15.12.2012)
 Volker Hanauer, AN-Vertreter
 Tim Hartmann, VSE
 Detlef Huth, Enovos

Peter Kihl, AN-Vertreter
Hans-Peter Klein, SPD (ab 16.12.2012)
 Alwin Kleinbauer, AN-Vertreter
 Frank-Uwe Kloos, AN-Vertreter
Rolf Linsler, Die Linke (bis 27.09.2013)
Thomas Schaumburger, Die Linke
Rüdiger Linsler, SPD (bis 06.11.2012)
 Katharina Moritz, AN-Vertreterin
Harald Müller, SPD
Klaus Schroeter, SPD
Peter Strobel, CDU
Sascha Zehner, CDU
Jessica Zeyer, FDP (ab 07.11.2012)

Beteiligung an anderen Gesellschaften (unmittelbar)

	Stamm-/Grundkapital	Anteil in %
Bäderbetriebsgesellschaft mbH Saarbrücken	25.565 €	100 %
Energiehandel Saar Verwaltungsgesellschaft mbH	25.000 €	27,4 %
Energiehandel Saar GmbH & Co. KG (Kommanditeinlage der SWS AG)		27,42 %
Energie-Service-Saar GmbH	52.000 €	50 %
Fernwärme-Verbund Saar GmbH	8.182.500 €	26 %
Kraftwerk Wehrden GmbH (seit 01.07.1998 außer Betrieb)	5.513.761 €	33,33 %
Solkraftwerk Ahorn GmbH & Co. KG (Kommanditeinlage der SWS AG)		39 %
Talsperre Nonnweiler Betriebsführungsgesellschaft mbH	25.565 €	50 %
Windpark Saar GmbH & Co Repower KG (Kommanditeinlage)	500.000 €	24,9 %
Institut für Zukunftssysteme gGmbH	752.300 €	8,99 %
Solkraftwerk Kenn	25.000 €	23,9 %

7. Vermögens-, Finanz- und Ertragslage

AKTIVA	2012 T€	2011 T€	Abw. absolut	Abw. in %
Immaterielles Vermögen	1.169	1.629	-460	-28
Sachanlagen	185.159	186.673	-1.514	-1
Finanzanlagen	8.800	8.892	-92	-1
ANLAGEVERMÖGEN	195.128	197.194	-2.066	-1
Vorräte	1.848	4.251	-2.403	-57
Forderungen und sonstige Vermögensgegenstände	38.530	32.044	6.486	20
Flüssige Mittel	1.444	10.980	-9.536	-87
UMLAUFVERMÖGEN	41.822	47.275	-5.453	-12
RAP	352	586	-234	-40
BILANZSUMME	237.302	245.055	-7.753	-3

PASSIVA	2012 T€	2011 T€	Abw. absolut	Abw. in %
Gezeichnetes Kapital	70.051	70.051	0	0
Rücklagen	37.305	37.305	0	0
Gewinn- / Verlustvortrag	0	0	0	0
Jahresüberschuss/-fehlbetrag	0	0	0	0
EIGENKAPITAL	107.356	107.356	0	0
Sonderposten	3.532	4.212	-680	-16
Rückstellungen	71.864	69.454	2.410	3
Verbindlichkeiten	54.550	64.033	-9.483	-15
- kurzfristig	19.006	25.583	-6.577	-26
- langfristig	35.544	38.450	-2.906	-8
FREMDKAPITAL	126.414	133.487	-7.073	-5
RAP	0	0	0	0
BILANZSUMME	237.302	245.055	-7.753	-3

Gewinn- und Verlustrechnung	2012 T€	2011 T€	Abw. absolut	Abw. in %
Umsatzerlöse	113.808	111.567	2.241	2
Bestandsveränderungen	-2.133	2.430	-4.563	-188
aktivierte Eigenleistungen	703	1.282	-579	-45
sonst. betr. Erträge	33.583	33.332	251	1
Gesamtleistung	145.961	148.611	-2.650	-2
Materialaufwand	53.449	51.055	2.394	5
Personalaufwand	19.598	15.418	4.180	27
Abschreibungen	14.195	14.814	-619	-4
sonstiger betr. Aufwand	44.043	44.806	-763	-2
sonstige Steuern	548	538	10	2
Betriebsergebnis	14.128	21.980	-7.852	-36
Finanzergebnis	-4.337	-4.750	413	-9
Beteiligungsergebnis	0	0	0	0
Ertrag Steuer	-164	-385	221	-57
Neutrales Ergebnis	0	0	0	0
ausserordentliches Ergebnis	-431	-431	0	0
außenstehende Aktionäre	-878	-2.067	1.189	-58
Jahresergebnis	8.318	14.347	-6.029	-42

Sonstige Wirtschaftszahlen	2012	2011	Abw. absolut	Abw. in %
Mitarbeiter	283	272	11	4
- davon Auszubildende/Trainees	19	19	0	0
Stand 30.06.13	282	267		
davon: Azubis/Trainees	19	19		
Investitionen in Mio. € (Anlagenzuzugänge ohne Finanzanlagen)	15,6	19,4	-3,8	-20
Leistungszahlen:				
Strom:				
Hausanschlüsse	41.685	40.957	728	2
Zähler	126.966	126.638	328	0
Fernwärme:				
Hausstationen	3.946	3.922	24	1
Gas:				
Hausanschlüsse	29.908	29.230	678	2
Zähler	41.970	42.167	-197	0
Wasser:				
Eigenförderung (Mio. m ³)	4,353	4,448	-0,095	-2
Bezug WWB	7,127	7,075	0,052	1
Bezug Sonstige	0,332	0,346	-0,014	-4
Gesamt	11,812	11,869	-0,057	0
Verkauf:	10,026	9,945	0,081	1
Hausanschlüsse	39.356	40.677	-1.321	-3
Wasserzähler	41.642	43.008	-1.366	-3

8. Geschäftsverlauf und weitere Entwicklung des Unternehmens

Stromversorgung:

Im Geschäftsjahr 2012 betrug die im Netz der Stadtwerke Saarbrücken durchgeleitete Strommenge 1.315 Mio. kWh. Sie liegt damit um etwa 7 Mio. kWh unter dem Vergleichswert des Vorjahres.

Fernwärmeversorgung:

Die Durchleitung von Fernwärme im SWS-Verteilnetz erhöhte sich im Berichtsjahr um etwa 46 Mio. kWh auf nunmehr ca. 562 Mio. kWh.

Gasversorgung:

Mit 1.736 Mio. kWh wurde im Berichtsjahr etwa 299 Mio. kWh mehr Erdgas im SWS-Netz durchgeleitet als im Vorjahr.

Wasserversorgung:

Das Wasseraufkommen ist im Berichtszeitraum mit 11,812 Mio. m³ um 0,057 Mio. m³ im Vergleich zum Vorjahreszeitraum gesunken.

Zum 31.12.2012 betrug die Bilanzsumme (gekürzt um die Ertragszuschüsse) rd. 233,8 Mio. EUR. Sie ist gegenüber dem Vorjahr um rd. 3,0 % gesunken.

Den im Vergleich zum Vorjahreszeitraum gestiegenen Umsatzerlösen von rd. 113,8 Mio. EUR, ergänzt um Bestandserhöhungen, aktivierte Eigenleistungen, sonstige Erträge und Finanzerträge von insgesamt rd. 35 Mio. EUR, stehen Gesamtaufwendungen (vor Aus-

gleichszahlung und Ergebnisabführung) in Höhe von rd. 139,6 Mio. EUR gegenüber.

Dieser Aufwand verteilt sich auf Personalaufwand (14%), Materialaufwand (38%), Abschreibungen (10%), Konzessionsabgabe (7%), sonstige betriebliche Aufwendungen sowie Bestandsveränderungen (26%), Zinsaufwand (4 %) sowie auf Steuern und a. o. Aufwendungen (1 %).

Nach Abführung der Konzessionsabgabe in Höhe von 10,3 Mio. EUR wurde von den Saarbrücker Stadtwerken im Geschäftsjahr 2012 ein Jahresüberschuss von 9,2 Mio. EUR vor Ausgleichszahlung und Gewinnabführung (Vorjahr 16,4 Mio. EUR) erzielt.

Nach Abzug der vertraglich vereinbarten Gewinnausschüttung für die Beteiligung der Projecta 14 GmbH an der SWS (0,9 Mio. EUR) wird, entsprechend dem mit der Versorgungs- und Verkehrsgesellschaft Saarbrücken GmbH (VVS) abgeschlossenen Ergebnisabführungsvertrag, der verbleibende Jahresüberschuss (8,3 Mio. EUR) an die VVS abgeführt.

Die Saarbrücker Stadtwerke sind als Versorgungs-, Netzbetreiber- und Dienstleistungsgesellschaft tätig. Seit Einführung des neuen Energiewirtschaftsgesetzes zum 13.07.2005 ist in Deutschland der Netzzugang reguliert. Die sogenannte „Anreizregulierung“ wird seit dem 01.01.2009 umgesetzt. Dabei wird zugrunde gelegt, dass Netznutzungs-entgelte innerhalb einer Bandbreite im Vergleich zum jeweils effizientesten vergleichbaren Netzbetreiber bleiben müssen. Damit einher geht eine Absenkung der Netznutzungsentgelte durch die Bundesnetzagentur (BNetzA) bei Strom und bei Gas durch die Landesregulierungsbehörden.

Der Vertrieb von Strom, Fernwärme und Gas ist vor mehreren Jahren in die Gesellschaft Energie SaarLorLux AG (ESLL) ausgegliedert worden. Die Muttergesellschaft der Saarbrücker Stadtwerke, die VVS, ist an der ESLL mit 49 % beteiligt, 51 % der Anteile hält die GDF SUEZ Energie Deutschland AG (GSED, vormals Electrabel AG).

Seit dem Ende 2010 abgeschlossenen Fernwärmelieferungsvertrag mit der ESLL arbeitet die VVS auch im Bereich Erzeugung mit der ESLL zusammen und liefert mit eigenen Anlagen die vertraglich vereinbarten Wärmemengen. Seit der Übernahme des Heizkraftwerks Römerbrücke durch die ESLL mit wirtschaftlicher Wirkung zum 01.07.2011, ist die VVS durch ihre 49%-Beteiligung noch stärker in der Erzeugung von Energie engagiert.

auch über die Beteiligung an der ESLL, der erfolgreiche Wiedereinstieg in die Energieerzeugung.

Die in 2009 begonnene Kooperation mit der VSE AG und der Enovos Deutschland AG im Netzbereich hat sich planmäßig erfreulich weiterentwickelt. Beide Partner sind über die gemeinsame Tochtergesellschaft Projecta 14 mit jeweils 10 % an der VVS-Tochtergesellschaft Stadtwerke Saarbrücken AG (SWS) beteiligt.

Trotz liberalisierter Märkte und wachsenden Effizienzanforderungen verfolgen die Saarbrücker Stadtwerke weiterhin das Ziel, wirtschaftliches Handeln mit ökologischer Verantwortung zu verbinden. Deshalb haben die Saarbrücker Stadtwerke mit Hilfe ihrer Schwester-gesellschaft KS GmbH auch im Geschäftsjahr 2011 mehrere Projekte im Bereich umweltverträglicher Energien umgesetzt, die zukunftsweisenden Charakter haben.

Energiehandel Saar GmbH & Co. KG, EHS

EHS

Händelstr. 5
66538 Neunkirchen

Tel. 06821/200-0
Fax 06821/200-200

1. Geschäftsführung

Energiehandel Saar Verwaltungs-GmbH

2. Gründung der Gesellschaft

1999

3. Stammkapital der Gesellschaft

500.000 €

4. Beteiligungsverhältnisse

Komplementärin:

Energiehandel Saar Verwaltungs-GmbH

Einbringung ihrer Dienstleistung

Kommanditisten:

Stadtwerke Saarbrücken AG	137.100 €
KEW Kommunale Energie und Wasserversorgung AG	175.250 €
Stadtwerke Völklingen GmbH	48.150 €
SSW-Stadtwerke St. Wendel GmbH & Co. KG	34.500 €
Stadtwerke Sulzbach/Saar GmbH	34.200 €
Stadtwerke Dillingen/Saar GmbH	33.350 €
Gas- und Wasserwerke Bous - Schwalbach GmbH	18.300 €
Gaswerk Illingen Zweckverband	11.800 €
energis GmbH	7.350 €

5. Unternehmensgegenstand

Gegenstand des Unternehmens ist die Erbringung von Dienstleistungen im Bereich der Energieversorgung für die Ge-

sellschafter mit dem Ziel, die örtliche Energieversorgung zu stärken sowie der Einkauf von Energie.

6. Aufsichtsrat

Die Gesellschaft hat keinen Aufsichtsrat

7. Beteiligungen an anderen Gesellschaften

keine

8. Vermögens-, Finanz- und Ertragslage

AKTIVA	2012 T€	2011 T€	Abw. absolut	Abw. in %
Immaterielles Vermögen	0	0	0	0
Sachanlagen	0	0	0	0
Finanzanlagen	375	375	0	0
ANLAGEVERMÖGEN	375	375	0	0
Vorräte	0	0	0	0
Forderungen und sonstige Vermögensgegenstände	0	1	-1	-100
Flüssige Mittel	46	52	-6	-12
UMLAUFVERMÖGEN	46	53	-7	-13
RAP	0	0	0	0
BILANZSUMME	421	428	-7	-2

PASSIVA	2012 T€	2011 T€	Abw. absolut	Abw. in %
Gezeichnetes Kapital	500	500	0	0
Rücklagen	0	0	0	0
Gewinn- / Verlustvortrag	-86	-81	-5	6
Jahresüberschuss/-fehlbetrag	0	0	0	0
EIGENKAPITAL	414	419	-5	-1
Sonderposten	0	0	0	0
Rückstellungen	0	0	0	0
Verbindlichkeiten	7	9	-2	-22
- kurzfristig	7	9	-2	-22
- langfristig	0	0	0	0
FREMDKAPITAL	7	9	-2	-22
RAP	0	0	0	0
BILANZSUMME	421	428	-7	-2

Gewinn- und Verlustrechnung	2012 T€	2011 T€	Abw. absolut	Abw. in %
Umsatzerlöse	0	0	0	0
Bestandsveränderungen	0	0	0	0
aktivierte Eigenleistungen	0	0	0	0
sonst. betr. Erträge	0	0	0	0
Gesamtleistung	0	0	0	0
Materialaufwand	0	0	0	0
Personalaufwand	0	0	0	0
Abschreibungen	0	0	0	0
sonstiger betr. Aufwand	5	5	0	0
sonstige Steuern	0	0	0	0
Betriebsergebnis	-5	-5	0	0
Finanzergebnis	0	1	-1	-100
Neutrales Ergebnis	0	0	0	0
Ertragssteuern	0	0	0	0
Jahresergebnis	-5	-4	-1	25

Sonstige Wirtschaftszahlen	2011	2010	Abw. absolut	Abw. in %
Mitarbeiter	0	0	0	0
davon Auszubildende			0	0
				0
Stand 30.06.2011: davon Auszubildende:				
Investitionen (T€)	0	0	0	0

Energiehandel Saar Verwaltungs GmbH

EHS VGmbH

Händelstr. 5
66538 Neunkirchen

Tel. 06821/200-0
Fax 06821/200-200

1. Geschäftsführung

Dipl.-Kfm. Werner Spaniol
Dipl.-Ing. Dietmar Bauer

2. Gründung der Gesellschaft

1999

3. Stammkapital der Gesellschaft

25.000 €

4. Beteiligungsverhältnisse

Stadtwerke Saarbrücken AG	6.850 €
KEW Kommunale Energie und Wasserversorgung AG	8.750 €
Stadtwerke Völklingen GmbH	2.400 €
SSW-Stadtwerke St. Wendel GmbH & Co. KG	1.750 €
Stadtwerke Sulzbach/Saar GmbH	1.700 €
Stadtwerke Dillingen/Saar GmbH	1.650 €
Gas- und Wasserwerke Bous - Schwalbach GmbH	900 €
Gaswerk Illingen Zweckverband energis GmbH	600 € 400 €

5. Unternehmensgegenstand

Gegenstand des Unternehmens ist die
Beteiligung als persönlich haftende und
geschäftsführende Gesellschafterin an
der Energiehandel Saar GmbH & Co. KG

(EHS), sowie die Gründung und Verwal-
tung von Tochtergesellschaften im Rah-
men des Unternehmensgegenstandes
des EHS.

6. Aufsichtsrat

Die Gesellschaft hat keinen Aufsichtsrat

7. Beteiligungen an anderen Gesellschaften

keine

8. Vermögens-, Finanz- und Ertragslage

AKTIVA	2012 T€	2011 T€	Abw. absolut	Abw. in %
Immaterielles Vermögen	0	0	0	0
Sachanlagen	0	0	0	0
Finanzanlagen	12	12	0	0
ANLAGEVERMÖGEN	12	12	0	0
Vorräte	0	0	0	0
Forderungen und sonstige Vermögensgegenstände	7	6	1	17
Flüssige Mittel	6	8	-2	-25
UMLAUFVERMÖGEN	13	14	-1	-7
RAP	0	0	0	0
BILANZSUMME	25	26	-1	-4

PASSIVA	2012 T€	2011 T€	Abw. absolut	Abw. in %
Gezeichnetes Kapital	25	25	0	0
Rücklagen	0	0	0	0
Gewinn- / Verlustvortrag	0	0	0	0
Jahresüberschuss/-fehlbetrag	0	0	0	0
EIGENKAPITAL	25	25	0	0
Sonderposten	0	0	0	0
Rückstellungen	0	0	0	0
Verbindlichkeiten	0	1	-1	-100
- kurzfristig	0	1	-1	-100
- langfristig	0	0	0	0
FREMDKAPITAL	0	1	-1	-100
RAP	0	0	0	0
BILANZSUMME	25	26	-1	-4

Gewinn- und Verlustrechnung	2012 T€	2011 T€	Abw. absolut	Abw. in %
Umsatzerlöse	0	0	0	0
Bestandsveränderungen	0	0	0	0
aktivierte Eigenleistungen	0	0	0	0
sonst. betr. Erträge	0	0	0	0
Gesamtleistung	0	0	0	0
Materialaufwand	0	0	0	0
Personalaufwand	0	0	0	0
Abschreibungen	0	0	0	0
sonstiger betr. Aufwand	1	1	0	0
sonstige Steuern	0	0	0	0
Betriebsergebnis	-1	-1	0	0
Finanzergebnis	1	1	0	0
Neutrales Ergebnis	0	0	0	0
Ertragssteuern	0	0	0	0
Jahresergebnis	0	0	0	0

Energie-Service-Saar GmbH

ESS

Kurt-Nagel-Str. 6
66333 Völklingen

www.energie-service-saar.de

Tel. 06898/911-0-911

Fax: 06898/911-0-950

Email: w.egler@energie-service-saar.de

1. Geschäftsführung

Dipl. Ing. Hans- Hermann Michaelis
Dipl. Kfm. Lutz Koch
Dipl. Ing. Joachim Peter

(bis 25.11.2013)

(ab 26.11.2013)

2. Gründung der Gesellschaft

1997

3. Stammkapital der Gesellschaft

52.000 €

4. Beteiligungsverhältnisse

Stadtwerke Saarbrücken AG
VSE AG

50 %

26.000 €

50 %

26.000 €

5. Unternehmensgegenstand

Gegenstand des Unternehmens sind Dienstleistungen auf dem gesamten Feld der Energieerzeugung, des Energie-transportes und der Energieverteilung

sowie alle Maßnahmen, die geeignet sind, den Geschäftszweck unmittelbar zu fördern.

6. Beirat

§ 13 Gesellschaftsvertrag

(1) Der Beirat besteht aus mindestens sechs Mitgliedern, die von den Gesellschaftern ihren Geschäftsanteilen entsprechend entsandt und abberufen werden.

(2) Mit beratender Stimme gehört dem Beirat zusätzlich ein Vertreter der Arbeitnehmer an....

(3) Der Beirat wählt aus seiner Mitte einen Vorsitzenden und einen stellvertretenden Vorsitzenden...

Der Vorsitz im Beirat soll turnusgemäß zwischen einem vom Gesellschafter VSE AG bzw. vom Gesellschafter SWS AG vorgeschlagenen Beiratsmitglied wechseln. Die Wahl gilt, wenn nichts anderes bestimmt wird, für die Dauer der Amtszeit des Gewählten.

Mitglieder des Beirates: Dez. 2012

Dr.-Ing. Peter Flohr, Vorsitzender
Dr. Hanno Dornseifer,
Stellv. Vorsitzender
Dipl.- Ing. Manfred Fess, VSE

Harry Moser, VSE
Thomas Strehl, SWS
Dipl.-Ing. Helmut Fuss, SWS

7. Beteiligungen

Keine Beteiligungen

8. Vermögens-, Finanz- und Ertragslage

AKTIVA	2012 T€	2011 T€	2010 T€	Abw. absolut	Abw. in %
Immaterielles Vermögen	2	1	0	1	0
Sachanlagen	123	149	119	30	25
Finanzanlagen	0	0	0	0	0
ANLAGEVERMÖGEN	125	150	119	31	26
Vorräte	112	103	17	86	506
Forderungen und sonstige Vermögensgegenstände	1.183	1.301	284	1.017	358
Flüssige Mittel	128	143	115	28	24
UMLAUFVERMÖGEN	1.423	1.549	416	1.133	272
RAP	1	1	1	0	0
nicht durch EK gedeckter Fehlbetrag	1.533	1.663	1.401	262	19
BILANZSUMME	3.082	3.363	1.937	1.426	74

PASSIVA	2012 T€	2011 T€	2010 T€	Abw. absolut	Abw. in %
Gezeichnetes Kapital	52	52	52	0	0
Rücklagen	0	0	0	0	0
Gewinn- / Verlustvortrag	-1.716	-1.452	583	-2.035	-349
Jahresüberschuss/-fehlbetrag	131	-262	-2.036	1.774	-87
nicht durch EK gedeckter Fehlbetrag	1.533	1.663	1.401	262	19
EIGENKAPITAL	0	1	0	1	0
Sonderposten	0	0	0	0	0
Rückstellungen	1.116	1.432	1.895	-463	-24
Verbindlichkeiten	1.966	1.930	41	1.889	4.607
- kurzfristig	1.966	1.930	41	1.889	4.607
- langfristig			0	0	0
FREMDKAPITAL	3.082	3.362	1.936	1.426	74
RAP			0	0	0
BILANZSUMME	3.082	3.363	1.936	1.427	74

Gewinn- und Verlustrechnung	2012 T€	2011 T€	2010 T€	Abw. absolut	Abw. in %
Umsatzerlöse	1.427	927	1.379	-452	-33
Bestandsveränderungen	1	73	-11	84	-764
aktivierte Eigenleistungen	0	19	0	19	0
sonst. betr. Erträge	6	81	113	-32	-28
Gesamtleistung	1.434	1.100	1.481	-381	-26
Materialaufwand	592	463	512	-49	-10
Personalaufwand	521	563	2.851	-2.288	-80
Abschreibungen	34	34	34	0	0
sonstiger betr. Aufwand	241	275	236	39	17
sonstige Steuern	3	2	4	-2	-50
Betriebsergebnis	43	-237	-2.156	1.919	-89
Finanzergebnis	-29	-25	122	-147	-120
Neutrales Ergebnis	116	0	0	0	0
Ertragssteuern	0	0	2	-2	-100
Jahresergebnis	130	-262	-2.036	1.774	-87

Mitarbeiter	7	7	21	-14
davon Auszubildende	0	0	0	0
Stand 30.09.2011: 9				
davon Auszubildende:				
Investitionen (T€)	11		20	-20

9. Geschäftsverlauf und weitere Entwicklung des Unternehmens

Trotz der schwierigen allgemeinen Wirtschaftslage gelang es dank langjähriger Kundenbindung unsere Marktposition zu halten. Der Energiemarkt befindet sich nach wie vor in einem tiefgreifenden

Umbau. Wind und Sonne verdrängen zunehmend Kohlestrom. Verschärft wird diese Situation zusätzlich durch den Ausstieg aus der Stromerzeugung aus Kernenergie.

IZES gGmbH

Altenkessler Str. 17
66115 Saarbrücken

www.izes.de

IZES

Tel. 0681/9762840

Fax 0681/9762850

Email: izes@izes.de

1. Geschäftsführung

Dr. Michael Brand
Dr. Rudolph Brosig

2. Gründung der Gesellschaft

1987/2005

3. Stammkapital der Gesellschaft

752.300 €

4. Beteiligungsverhältnisse

Saarland	69,30 %	521.300 €
Stadtwerke Saarbrücken AG	9,00 %	67.700 €
VSE AG	9,00 %	67.700 €
STEAG New Energies GmbH	9,00 %	67.700 €
Pfalzwerke AG	3,18 %	23.900 €
Hochschule für Technik und Wirtschaft des Saarlandes	0,39 %	3.000 €
Universität des Saarlandes	0,13 %	1.000 €

5. Unternehmensgegenstand

Die Gesellschaft verfolgt ausschließlich und unmittelbar gemeinnützige Zwecke im Sinne der Abgabenordnung. Zweck der Gesellschaft ist die Förderung des Umweltschutzes insbesondere durch die anwendungsnahe Forschung und Entwicklung auf dem Gebiet von Zukunftstechnologien und Zukunftsmärkten für Energiesysteme, sowie durch bera-

tende, begleitende und ausführende Tätigkeiten bei der Initiierung, Konzeption und Umsetzung von innovativen Maßnahmen zur rationellen Energienutzung und zur Erzeugung erneuerbarer Energien.

Die Gesellschaft ist berechtigt, alle Maßnahmen und Geschäfte durchzuführen, die geeignet sind, den Gesellschaftszweck unmittelbar oder mittelbar zu fördern.

6. Aufsichtsrat

§ 9 (1) Gesellschaftsvertrag:

Mitglieder des Aufsichtsrates: Dezember 2013

Minister Heiko Maas, Ministerium für Wirtschaft, Arbeit, Energie und Verkehr
Günter Becht, Pfalzwerke AG
Thomas Billotet, STEAG New Energies GmbH
Franz-Josef Johann, Stadtwerke Saarbrücken AG
Johannes Meiers, Ministerium für Finanzen und Europa
Nicola Saccà, Ministerium für Wirtschaft, Arbeit, Energie und Verkehr

Astrid Klug
Sibylle Kolling, Ministerium für Finanzen und Europa
Markus Körbel, Ministerium für Wirtschaft, Arbeit, Energie und Verkehr
Prof. Dr. Volker Linneweber, Universität des Saarlandes
Prof. Dr. Wolrad Rommel, Hochschule für Technik und Wirtschaft

7. Beteiligung an anderen Gesellschaften (unmittelbar)

Gesellschaft	Stamm- /Grundkapital	Anteil in %
keine		

8. Vermögens-, Finanz- und Ertragslage

AKTIVA	2012 T€	2011 T€	Abw. absolut	Abw. in %
Immaterielles Vermögen	28.107	23.509	4.598	20
Sachanlagen	277.139	270.134	7.005	3
Finanzanlagen			0	0
ANLAGEVERMÖGEN	305.246	293.643	11.603	4
Vorräte	97.112	47.100	50.012	106
Forderungen und sonstige Vermögensgegenstände	938.389	854.376	84.013	10
Flüssige Mittel	2.294	43.446	-41.152	-95
UMLAUFVERMÖGEN	1.037.795	944.922	92.873	10
RAP	9.593	9.738	-145	-1
BILANZSUMME	1.352.633	1.248.303	104.331	8

PASSIVA	2012 T€	2011 T€	Abw. absolut	Abw. in %
Gezeichnetes Kapital	752.300	752.300	0	0
Rücklagen			0	0
Gewinn- / Verlustvortrag	-48.019	-52.225	4.206	-8
Jahresüberschuss/-fehlbetrag	-74.439	4.206	-78.645	-1.870
EIGENKAPITAL	629.842	704.281	-74.440	-11
Sonderposten	15.343	20.287	-4.944	-24
Rückstellungen	107.900	75.560	32.340	43
Verbindlichkeiten	599.549	448.176	151.373	34
- kurzfristig	599.549	448.176	151.373	34
- langfristig			0	0
FREMDKAPITAL	707.449	523.736	183.713	35
RAP			0	0
BILANZSUMME	1.352.633	1.248.304	104.329	8

Gewinn- und Verlustrechnung	2012 T€	2011 T€	Abw. absolut	Abw. in %
Umsatzerlöse	2.799.879	2.589.952	209.927	8
Bestandsveränderungen	50.012	-31.455	81.467	-259
aktivierte Eigenleistungen			0	0
sonst. betr. Erträge	824.827	613.259	211.568	34
Gesamtleistung	3.674.717	3.171.756	502.962	16
Materialaufwand	768.493	669.991	98.503	15
Personalaufwand	2.271.781	1.932.433	339.347	18
Abschreibungen	87.713	78.445	9.268	12
sonstiger betr. Aufwand	597.216	466.611	130.605	28
sonstige Steuern	0	0	0	0
Betriebsergebnis	-50.486	24.276	-74.761	308
Beteiligungs- und Finanzergebnis	-23.953	-20.000	-3.953	20
Neutrales Ergebnis			0	0
ausserordentliches Ergebnis			0	0
Ertragssteuern			0	0
Jahresergebnis	-74.439	4.276	-78.715	1.841

Sonstige Wirtschaftszahlen	2012	2011	Abw. absolut	Abw. in %
Mitarbeiter	43	37	6	16
davon Auszubildende/Trainees	0	0	0	0
Stand 30.06.2012:	38			
davon Auszubildende/Trainees	0			
Investitionen (T€) (Anlagenzugänge) (ohne Finanzanlagen)	99	73	26	36

9. Geschäftsverlauf und weitere Entwicklung des Unternehmens

In Zukunft wird weiterhin ein quantitatives Wachstum, einhergehend mit einer mindestens gleichbleibenden institutionellen Förderung, angestrebt. Hauptzielrichtung sind Forschungsprojekte bei nationalen und internationalen Forschungsmittelgebern, aber auch Schlüsselaufgaben und entsprechende Projekte im Rahmen der Konzeption und Umsetzung der Energiepolitik des Saarlandes.

Fernwärme-Verbund Saar GmbH

FVS

Saarwiesenstr. 1a
66333 Völklingen

www.fvs.de

Tel. 0681/9494-03
Fax 0681/9494-9173

Email: info@fvs.de

1. Geschäftsführung

Jürgen Kirsch
Uwe Louis

2. Stammkapital der Gesellschaft

8.182.500 €

3. Beteiligungsverhältnisse

Stadtwerke Saarbrücken AG
STEAG Power Saar GmbH

26 %
74 %

2.127.450 €
6.055.050 €

4. Unternehmensgegenstand

Gegenstand des Unternehmens ist der Bau und Betrieb eines regionalen Fernwärmesystems im Saarland.

5. Zweck der Beteiligung

Der Zweck der Beteiligung ist die Sicherung des Fernwärmebezuges der Stadtwerke Saarbrücken AG (SWS).

6. Aufsichtsrat (Stand: Dezember 2013)

Dem Aufsichtsrat der FVS gehört kein/e VertreterIn der Stadtverwaltung bzw. des Stadtrates an. Seitens der SWS gehören

Herr Peter Edlinger bis 30.06.2013,
Herr Franz-Josef Johann ab 12.08.2013
und Herr Joachim Peter dem Aufsichtsrat an.

7. Vermögens-, Finanz- und Ertragslage

AKTIVA	2013 T€	2012 T€	Abw. absolut	Abw. in %
Immaterielles Vermögen	0	0	0	0
Sachanlagen	10.336	9.751	585	6
Finanzanlagen	131	131	0	0
ANLAGEVERMÖGEN	10.467	9.882	585	6
Vorräte	655	655	0	0
Forderungen und sonstige Vermögensgegenstände	8.300	13.187	-4.887	-37
Flüssige Mittel	0	0	0	0
UMLAUFVERMÖGEN	8.955	13.842	-4.887	-35
RAP	0	0	0	0
BILANZSUMME	19.422	23.724	-4.302	-18

PASSIVA	2013 T€	2012 T€	Abw. absolut	Abw. in %
Gezeichnetes Kapital	8.182	8.182	0	0
Rücklagen	0	0	0	0
Gewinn- / Verlustvortrag	0	0	0	0
Jahresüberschuss/-fehlbetrag	0	0	0	0
EIGENKAPITAL	8.182	8.182	0	0
Sonderposten	0	0	0	0
Rückstellungen	1.208	1.033	175	17
Verbindlichkeiten	9.712	14.146	-4.434	-31
- kurzfristig	9.712	14.146	-4.434	-31
- langfristig	0	0	0	0
FREMDKAPITAL	10.920	15.179	-4.259	-28
RAP	320	363	-43	-12
BILANZSUMME	19.422	23.724	-4.302	-18

Gewinn- und Verlustrechnung	2013 T€	2012 T€	Abw. absolut	Abw. in %
Umsatzerlöse	48.147	51.583	-3.436	-7
Bestandsveränderungen	0	0	0	0
aktivierte Eigenleistungen	0	0	0	0
sonst. betr. Erträge	100	191	-91	-48
Gesamtleistung	48.247	51.774	-3.527	-7
Materialaufwand	29.132	28.451	681	2
Personalaufwand	0	0	0	0
Abschreibungen	1.158	1.273	-115	-9
sonstiger betr. Aufwand	15.963	17.711	-1.748	-10
sonstige Steuern	11	12	-1	-8
Betriebsergebnis	1.983	4.327	-2.344	-54
Finanzergebnis	8	11	-3	-27
Neutrales Ergebnis	0	0	0	0
Dividendengarantien	141	141	0	0
Ertragssteuern	419	796	-377	-47
Jahresergebnis	1.431	3.401	-1.970	-58

Sonstige Wirtschaftszahlen	2013	2012	Abw. absolut	Abw. in %
Mitarbeiter	0	0	0	0
davon Auszubildende			0	0
				0
Stand 31.03.2013: davon Auszubildende:				
Investitionen (T€)	1743	1337	406	30

Talsperre Nonnweiler Betriebsführungsgesellschaft mbH

TNB

Hohenzollernstr. 104 - 106
66117 Saarbrücken

Tel. 0681/587-0
Fax: 0681/587-2041

1. Geschäftsführung

Dipl.-Ing. Stefan Langhabel (seit 05.10.2012)
Dr.- Ing. Joachim Meier
Dr. rer. nat. Wolfgang Brück (bis 30.09.2012)

2. Gründung der Gesellschaft

1988

3. Stammkapital der Gesellschaft

25.565 €

4. Beteiligungsverhältnisse

Stadtwerke Saarbrücken	50 %	12.782,50 €
WVW Wasser- und Energieversorgung Kreis St. Wendel GmbH	50 %	12.782,50 €

5. Unternehmensgegenstand

Die Gesellschaft ist Geschäftsbesorger und Betriebsführer der Talsperre Nonnweiler. Die Aufgabenstellung umfasst

auch die Bedienung der vom Talsperrenverband zur Stromerzeugung eingesetzten Wasserturbine.

6. Aufsichtsrat

Der Aufsichtsrat besteht aktuell aus 11 Mitgliedern.

§ 9 (1) Gesellschaftsvertrag Aufsichtsrat

Die Zahl der Aufsichtsratsmitglieder wird von der Gesellschafterversammlung bestimmt. Die Mitglieder des Aufsichtsrates werden je zur Hälfte von jedem Gesellschafter entsandt und abberufen. Wird über die Amtsdauer nichts anderes bestimmt, so endet die Amtszeit mit dem Beschluss der Gesellschafter über die Entlastung für das vierte Geschäftsjahr nach Beginn der Amtszeit. Das Geschäftsjahr, in dem die Amtszeit beginnt, wird dabei nicht mitgezählt.

Gesellschafter sind die Stadtwerke Saarbrücken AG und die WVW Wasser-

und Energieversorgung Kreis St. Wendel GmbH zu gleichen Teilen. Beide entsenden die Aufsichtsratsmitglieder jeweils zur Hälfte.

Eine besondere Verteilung der Aufsichtsratsmandate unter den beiden Gesellschaftern ist statuarisch nicht festgelegt. Ebenso legt der Gesellschaftsvertrag kein Vorschlagsrecht des Stadtrats fest, jedoch kann dieser, da es sich hierbei um eine Enkelin der Landeshauptstadt Saarbrücken handelt, eine Empfehlung an den Aufsichtsrat der SWS aussprechen. § 114 (2) KSVG greift nicht.

Mitglieder des Aufsichtsrates

Udo Recktenwald, Landrat
Vorsitzender

Wolfgang Alles, Bm. a. D.
(bis 03.12.2012)

Dr. Franz Josef Barth, Bm,
(ab 03.12.2013)

Klaus Bouillon, Bm.

*Kajo Breuer, Bg.
stellvertretender Vorsitzender
(jetzt Bg. Thomas Brück)*

Karl Brixius, SPD

Ass. jur. Peter Edlinger, Vorstand SWS
(ab 14.12.2012)

Peter Flohr, Vorstand SWS
(bis 14.12.2012)

Dr. Volker Krämer, CDU

Wolfgang Müller, GF WWV

Karl-Josef Scheer, Bm. (ab 03.12.2012)

Hermann Josef Schmidt, Bm.

Hans-Uwe Schneider, Bm. a. D.
(bis 03.12.2012)

Andreas Veit, Bm.

7. Beteiligung an anderen Gesellschaften

keine Beteiligung

8. Vermögens-, Finanz- und Ertragslage

AKTIVA	2012 T€	2011 T€	Abw. absolut	Abw. in %
Immaterielles Vermögen	0	0	0	0
Sachanlagen	0	0	0	0
Finanzanlagen	0	0	0	0
ANLAGEVERMÖGEN	0	0	0	0
Vorräte	0	0	0	0
Forderungen und sonstige Vermögensgegenstände	80	38	42	111
Flüssige Mittel	42	60	-18	-30
UMLAUFVERMÖGEN	122	98	24	24
RAP	0	1	-1	-100
BILANZSUMME	122	99	23	23

PASSIVA	2012 T€	2011 T€	Abw. absolut	Abw. in %
Gezeichnetes Kapital	26	26	0	0
Rücklagen	0	0	0	0
Gewinn- / Verlustvortrag	2	3	-1	-33
Jahresüberschuss/-fehlbetrag	0	0	0	0
EIGENKAPITAL	28	29	-1	-3
Sonderposten	0	0	0	0
Rückstellungen	9	9	0	0
Verbindlichkeiten	85	61	24	39
- kurzfristig	85	61	24	39
- langfristig	0	0	0	0
FREMDKAPITAL	94	70	24	34
RAP	0	0	0	0
BILANZSUMME	122	99	23	23

Gewinn- und Verlustrechnung	2012 T€	2011 T€	Abw. absolut	Abw. in %
Umsatzerlöse	383	342	41	12
Bestandsveränderungen	0	0	0	0
aktivierte Eigenleistungen	0	0	0	0
sonst. betr. Erträge	4	4	0	0
Gesamtleistung	387	346	41	12
Materialaufwand	363	322	41	13
Personalaufwand	0	0	0	0
Abschreibungen	0	0	0	0
sonstiger betr. Aufwand	25	25	0	0
sonstige Steuern	0	0	0	0
Betriebsergebnis	-1	-1	0	0
Finanzergebnis	0	0	0	0
Neutrales Ergebnis	0	0	0	0
Ertragssteuern	0	0	0	0
Jahresergebnis	-1	-1	0	0

Sonstige Wirtschaftszahlen	2012	2011	Abw. absolut	Abw. in %
Mitarbeiter	0	0	0	0
davon Auszubildende	0	0	0	0
Stand 30.06.2013: davon Auszubildende:	0	0		
Investitionen (T€)	0	0	0	0

9. Geschäftsverlauf und weitere Entwicklung des Unternehmens

Im Geschäftsjahr 2012 wurden an der Talsperre Nonnweiler notwendige Maßnahmen durchgeführt, wie z.B. Erneuerung der Rohrleitungsüberwachung, Korrosionsschutzarbeiten im Auslaufbauwerk, Überarbeitung des Speicherbewirtschaftungsplans sowie der Neubau einer Gerätehalle.

Der Betrieb der Talsperre, sowie der Betriebswasserleitung Nonnweiler Gronig verlief ohne besondere Störung. Die Talsperre ist in einem betriebssicheren Zustand. Ihr Betrieb entspricht den all-

gemein anerkannten Regeln der Technik - insbesondere der DIN 19700.

Der Talsperrenverband Nonnweiler hat den bestehenden Geschäftsbesorgungs- und Betriebsführungsvertrag vom 21. März 2002 fristgerecht zum 31. Dezember 2012 gekündigt. Der TVN hat weiterhin mitgeteilt, dass er die TNB nicht weiterbeauftragen wird und die Leistungen anderweitig vergibt. Die Gesellschafter werden sich über die weitere Zukunft der TNB verständigen.

Bäderbetriebsgesellschaft Saarbrücken mbH

BBS

Hohenzollernstr. 104 - 106
66117 Saarbrücken

Tel. 0681/587-0
Fax 0681/587-2350
www.vvs-konzern.de

1. Geschäftsführung

Gabriele Scharenberg-Fischer (seit 1.10.2012)
Dipl.-Kfm. Peter Schade (bis 30.09.2012)
Dipl.-Bw. Herbert Rauber (bis 16.03.2012)

2. Gründung der Gesellschaft

1996

3. Stammkapital der Gesellschaft

25.565 €

4. Beteiligungsverhältnisse

Stadtwerke Saarbrücken AG

100 %

25.565 €

5. Unternehmensgegenstand

Gegenstand des Unternehmens ist die Planung, der Bau und der Betrieb von Hallen- und Freibädern aller Art, bei-

spielsweise von Sportbädern, Freizeitbädern und Gesundheitsbädern, sowie von deren Nebeneinrichtungen.

6. Aufsichtsrat

§ 8 Gesellschaftsvertrag

(1) Die Gesellschaft hat einen Aufsichtsrat.

(2) Der Aufsichtsrat besteht aus höchstens elf Mitgliedern; die Zahl bestimmt die Gesellschafterversammlung. Die Oberbürgermeisterin der Landeshauptstadt Saarbrücken ist geborenes Mitglied des Aufsichtsrats; die anderen Mitglieder des Aufsichtsrats werden von der Gesellschafterversammlung gewählt. Bei

der Wahl der Aufsichtsratsmitglieder sind die Wahlvorschläge eines jeden Gesellschafters entsprechend seiner Beteiligung am Stammkapital zu berücksichtigen. Vorsitzender des Aufsichtsrats ist die Oberbürgermeisterin der Landeshauptstadt Saarbrücken; sie hat zwei Stellvertreter, die vom Aufsichtsrat gewählt werden.

Mitglieder des Aufsichtsrates:

Bg. Harald Schindel, Vorsitzender
(besonderer Vertreter der Oberbürgermeisterin der LHS)
Eric Barth, Die Linke
Karin Burkart, B'90/Die Grünen
Ass.-jur. Peter Edlinger, GF VVS
Thomas Escher, FDP
Gerd Hirschmann, CDU
Thomas Kruse, SPD

Katharina Moritz, AN-Vertreterin,
stellvertretende Vorsitzende
Elisabeth Rammel, SPD
stellvertretende Vorsitzende
Dr.-Ing. Thomas Severin, GF VVS
Walter Rodermann, Bez. Bgm.

7. Beteiligung an anderen Gesellschaften

keine Beteiligungen

8. Vermögens-, Finanz- und Ertragslage

AKTIVA	2012 T€	2011 T€	Abw. absolut	Abw. in %
Immaterielles Vermögen	0	0	0	0
Sachanlagen	0	0	0	0
Finanzanlagen	0	0	0	0
ANLAGEVERMÖGEN	0	0	0	0
Vorräte	0	0	0	0
Forderungen und sonstige Vermögensgegenstände	600	589	11	2
Flüssige Mittel	6	6	0	0
UMLAUFVERMÖGEN	606	595	11	2
RAP	0	0	0	0
BILANZSUMME	606	595	11	2

PASSIVA	2012 T€	2011 T€	Abw. absolut	Abw. in %
Gezeichnetes Kapital	26	26	0	0
Rücklagen	0	0	0	0
Gewinn- / Verlustvortrag	0	0	0	0
Jahresüberschuss/-fehlbetrag	0	0	0	0
EIGENKAPITAL	26	26	0	0
Sonderposten	0	0	0	0
Rückstellungen	31	19	12	63
Verbindlichkeiten	549	550	-1	0
- kurzfristig	549	550	-1	0
- langfristig	0	0	0	0
FREMDKAPITAL	580	569	11	2
RAP	0	0	0	0
BILANZSUMME	606	595	11	2

Gewinn- und Verlustrechnung	2012 T€	2011 T€	Abw. absolut	Abw. in %
Umsatzerlöse	333	263	70	27
Bestandsveränderungen	0	0	0	0
aktivierte Eigenleistungen	0	0	0	0
sonst. betr. Erträge	393	1.184	-791	-67
Gesamtleistung	726	1.447	-721	-50
Materialaufwand	693	2.097	-1.404	-67
Personalaufwand	712	584	128	22
Abschreibungen	95	77	18	23
sonstiger betr. Aufwand	1.238	1.187	51	4
sonstige Steuern	26	26	0	0
Betriebsergebnis	-2.038	-2.524	486	-19
Finanzergebnis	-30	-52	22	-42
Neutrales Ergebnis	0	0	0	0
Ertragssteuern	0	0	0	0
Jahresergebnis	-2.068	-2.576	508	-20

Sonstige Wirtschaftszahlen	2012	2011	Abw. absolut	Abw. in %
Mitarbeiter	21	16	5	31
davon Auszubildende	4	6	-2	-33
Stand 30.6.2013:	26			
davon Auszubildende:	3			
Leistungszahlen:				
Besucher in Tausend				
Dudo-Bad	95	96	-1	-1
Fechinger Bad	152	94	58	62
Alsbachbad Altenkessel	81	81	0	0
Freibad Dudweiler	47	37	10	27
Schwarzenbergbad	117	65	52	80

* einschl. Zeitverträge für die Freibadsaison

9. Geschäftsverlauf und weitere Entwicklung des Unternehmens

Mit den Saarbrücker Bädern hat die BBS auch im Jahr 2012 wieder Schwimmstätten in allen vier Stadtbezirken zur Verfügung gestellt. Insgesamt wurden im Jahr 2012 mit 491.492 Badegästen gegenüber dem Vorjahr 119.824 Besucher weniger gezählt. Aufgrund der Schließzeiten der Bäder im Rahmen der energetischen Sanierung in den Jahren 2009 bis 2011 sind die Zahlen noch nicht aussagefähig vergleichbar.

In der Freibadsaison 2012 wurden mit insgesamt 292.107 Besuchern 90.720 Badegäste mehr gezählt als im Vorjahr.

In der Hallenbadsaison 2012 wurden insgesamt 199.385 Besucher gezählt. Dies sind 29.104 mehr als im Vorjahr.

Zum 31.12.2012 betrug die Bilanzsumme rund 0,60 Mio. EUR.

Für das Geschäftsjahr 2012 ergibt sich ein Verlust von 2,07 Mio. EUR. Er wird entsprechend des bestehenden Gewinnabführungs- und Beherrschungsvertrages von der VVS GmbH ausgeglichen.

Für die Jahre 2013 und 2014 geht der Erfolgsplan jeweils von Erlösen in Höhe von rd. EUR 0,4 Mio. und Ergebnissen vor Verlustübernahme von EUR 1,7 Mio. aus.

**Windpark Saar Repower
Geschäftsführungsgesellschaft mbH**

WPS Repower GF

Postfach 10 33 65
66033 Saarbrücken

Tel. 0681 587-2314 und -2307
Fax 0681 587-2575 und -2041
E-Mail: info@wps-repower.de

1. Geschäftsführung

Dipl.-Ing. Thomas Nägler
Horst Schmeer
Dipl.-Ing. Stefan Langhabel

2. Gründung der Gesellschaft

2011

3. Stammkapital der Gesellschaft

25.564,59 €

4. Beteiligungsverhältnisse

Stadtwerke Saarbrücken AG

24,85 %

6.352,80 €

5. Unternehmensgegenstand

Gegenstand des Unternehmens ist die Übernahme der Geschäftsführung sowie die Beteiligung als persönlich haftende Gesellschafterin an der Windpark Saar GmbH & Co. Repower KG, deren

Geschäftsgegenstand gerichtet ist auf die Planung, Errichtung und den Betrieb von Anlagen zur Gewinnung und Speicherung von elektrischer Energie aus Wind sowie deren Vermarktung.

6. Aufsichtsrat

Es besteht kein Aufsichtsrat. In der Gesellschafterversammlung vom

26.06.2010 wurde ein Projektbeirat gewählt.

7. Beteiligung an anderen Gesellschaften (unmittelbar)

Gesellschaft

**Stamm-
/Grundkapital**

Anteil in %

Windpark Saar GmbH & Co. Repower KG

0

8. Vermögens-, Finanz- und Ertragslage

AKTIVA	2012 T€	2011 T€	Abw. absolut	Abw. in %
Immaterielles Vermögen	0	0	0	0
Sachanlagen	0	0	0	0
Finanzanlagen	0	0	0	0
ANLAGEVERMÖGEN	0	0	0	0
Vorräte	0	0	0	0
Forderungen und sonstige Vermögensgegenstände	32	50	-18	-36
Flüssige Mittel			0	0
UMLAUFVERMÖGEN	32	50	-18	-36
RAP	0	0	0	0
BILANZSUMME	32	50	-18	-36

PASSIVA	2012 T€	2011 T€	Abw. absolut	Abw. in %
Gezeichnetes Kapital	26	26	0	0
Rücklagen	0	0	0	0
Gewinn- / Verlustvortrag	2	2	0	0
Jahresüberschuss/-fehlbetrag	0	0	0	0
EIGENKAPITAL	28	28	0	0
Sonderposten	0	0	0	0
Rückstellungen	3	3	0	0
Verbindlichkeiten	1	19	-18	-95
- kurzfristig			0	0
- langfristig			0	0
FREMDKAPITAL	4	22	-18	-82
RAP	0	0	0	0
BILANZSUMME	32	50	-18	-36

Gewinn- und Verlustrechnung	2012 T€	2011 T€	Abw. absolut	Abw. in %
Umsatzerlöse	0	0	0	0
Bestandsveränderungen	0	0	0	0
aktivierte Eigenleistungen	0	0	0	0
sonst. betr. Erträge	47	36	11	31
Gesamtleistung	47	36	11	31
Materialaufwand	0	0	0	0
Personalaufwand	0	0	0	0
Abschreibungen	0	0	0	0
sonstiger betr. Aufwand	47	36	11	31
sonstige Steuern	0	0	0	0
Betriebsergebnis	0	0	0	0
Beteiligungs- und Finanzergebnis	0	0	0	0
Neutrales Ergebnis	0	0	0	0
ausserordentliches Ergebnis	0	0	0	0
Ertragssteuern	0	0	0	0
Jahresergebnis	0	0	0	0

Sonstige Wirtschaftszahlen	2012	2011	Abw. absolut	Abw. in %
Mitarbeiter	0		0	0
davon Auszubildende/Trainees	0		0	0
Stand 30.06.2011:				
davon Auszubildende/Trainees	0			
Investitionen (T€) (Anlagenzugänge) (ohne Finanzanlagen)	0		0	0

9. Geschäftsverlauf und weitere Entwicklung des Unternehmens

Ein Lagebericht wurde nicht aufgestellt. Die Geschäftsführung geht bei der Bilanzierung von der Unternehmensfortführung aus. Die Darstellung und Beurteilung der Lage des

Unternehmens und seiner voraussichtlichen Entwicklung durch die Geschäftsführung im Jahresabschluss haben wir für zutreffend.

**Windpark Saar GmbH & Co.
Repower KG, Freisen**

WPS Repower

Postfach 10 33 65
66033 Saarbrücken

Tel. 0681 587-2314 und -2307
Fax 0681 587-2575 und -2041
E-Mail: info@wps-repower.de

1. Geschäftsführung

Windpark Saar Repower Geschäftsführungs-
gesellschaft mbH, Freisen

2. Gründung der Gesellschaft

2011

3. Stammkapital der Gesellschaft

5.578.401,32 €

4. Beteiligungsverhältnisse

Stadtwerke Saarbrücken AG
Kommanditeinlage

24,85 %

1.386.232,73 €

5. Unternehmensgegenstand

Gegenstand des Unternehmens sind die
Planung, die Errichtung und der Betrieb
von Anlagen zur Gewinnung und Speiche-

rung von elektrischer Energie aus Wind
sowie deren Vermarktung.

6. Aufsichtsrat

Es besteht kein Aufsichtsrat. In der
Gesellschafterversammlung am

26.06.2010 wurde ein Projektbeirat
gewählt.

7. Beteiligung an anderen Gesellschaften (unmittelbar)

Gesellschaft	Stamm-/Grund- kapital	Anteil in %
Windpark Saar Repower Geschäftsführungs- gesellschaft mbH, Freisen	26 T €	100
Windpark Saar Beteiligungsgesellschaft mbH, Merzig	26 T€	100

8. Vermögens-, Finanz- und Ertragslage

AKTIVA	2012 T€	2011 T€	Abw. absolut	Abw. in %
Immaterielles Vermögen	2.820	3.037	-217	-7
Sachanlagen	22.336	10.196	12.140	119
Finanzanlagen	64	64	0	0
ANLAGEVERMÖGEN	25.220	13.297	11.923	90
Vorräte	0	0	0	0
Forderungen und sonstige Vermögensgegenstände	2.711	3.022	-311	-10
Flüssige Mittel	8.297	1.900	6.397	337
UMLAUFVERMÖGEN	11.008	4.922	6.086	124
RAP	142	168	-26	-15
BILANZSUMME	36.370	18.387	17.983	98

PASSIVA	2012 T€	2011 T€	Abw. absolut	Abw. in %
Gezeichnetes Kapital	5.578	5.578	0	0
Rücklagen	2.299	2.179	120	6
Gewinn- / Verlustvortrag	0	0	0	0
Jahresüberschuss/-fehlbetrag	440	120	320	267
EIGENKAPITAL	8.317	7.877	440	6
Sonderposten	0	0	0	0
Rückstellungen	625	204	421	206
Verbindlichkeiten	27.428	10.306	17.122	166
- kurzfristig			0	0
- langfristig			0	0
FREMDKAPITAL	28.053	10.510	17.543	167
RAP	0	0	0	0
BILANZSUMME	36.370	18.387	17.983	98

Gewinn- und Verlustrechnung	2012 T€	2011 T€	Abw. absolut	Abw. in %
Umsatzerlöse	3.697	2.536	1.161	46
Bestandsveränderungen	0	0	0	0
aktivierte Eigenleistungen		0	0	0
sonst. betr. Erträge	4	108	-104	-96
Gesamtleistung	3.701	2.644	1.057	40
Materialaufwand	501	405	96	24
Personalaufwand	0	0	0	0
Abschreibungen	1.407	1.073	334	31
sonstiger betr. Aufwand	607	717	-110	-15
sonstige Steuern			0	0
Betriebsergebnis	1.186	449	737	-164
Beteiligungs- und Finanzergebnis	-565	-329	-236	72
Neutrales Ergebnis	-41		-41	0
ausserordentliches Ergebnis			0	0
Ertragssteuern	140		140	0
Jahresergebnis	440	120	320	-267

Sonstige Wirtschaftszahlen	2012	2011	Abw. absolut	Abw. in %
Mitarbeiter	0		0	0
davon Auszubildende/Trainees	0		0	0
Stand 30.06.2011:				
davon Auszubildende/Trainees	0			
Investitionen (T€) (Anlagenzugänge) (ohne Finanzanlagen)	13.659	4.140	9.519	230

9. Geschäftsverlauf und weitere Entwicklung des Unternehmens

Mit notariell beurkundeten Verschmelzungsverträgen vom 22. August 2011 wurden die Windpark Saar Gesellschaft für den Betrieb von Windkraftanlagen mbH & Co. KG, Freisen, und die Windpark Saar KS KommunalSysteme für Energie, Umwelt und Verkehr GmbH & Co. Freisen-Nord KG, Freisen, als übertragende Rechtsträger auf die Windpark

Saar GmbH & Co. Repower KG als übernehmenden Rechtsträger rückwirkend zum 1. Januar 2011 verschmolzen.

Ein Lagebericht wurde zulässigerweise nicht aufgestellt. Die Geschäftsführung geht von der Unternehmensfortführung aus.

Windpark Saar Beteiligungs- gesellschaft mbH, Merzig

WPS BG

Postfach 10 40 15
66654 Merzig
www.windpark-saar.de

Tel. 06861 78805
Fax: 06861 78809
E-Mail: info@windpark-saar.de

1. Geschäftsführung

Dipl.-Ing. Thomas Nägler
Hermann Pletsch

2. Gründung der Gesellschaft

2011

3. Stammkapital der Gesellschaft

25.769,11 €

4. Beteiligungsverhältnisse

Windpark Saar GmbH & Co.
Repower KG

100 %

25.769,11 €

5. Unternehmensgegenstand

Gegenstand des Unternehmens ist der treuhänderische Erwerb, die Verwaltung und die Anlage von Vermögen Dritter, ins-

besondere die treuhänderische Beteiligung an anderen Unternehmen; ausgenommen sind Bankgeschäfte.

6. Aufsichtsrat

Die Gesellschaft hat keinen Aufsichtsrat.

7. Beteiligung an anderen Gesellschaften (unmittelbar)

Gesellschaft

**Stamm-/Grund-
kapital**

Anteil in %

8. Vermögens-, Finanz- und Ertragslage

AKTIVA	2012 T€	2011 T€	Abw. absolut	Abw. in %
Immaterielles Vermögen			0	0
Sachanlagen			0	0
Finanzanlagen	2	2	0	0
ANLAGEVERMÖGEN	2	2	0	0
Vorräte			0	0
Forderungen und sonstige Vermögensgegenstände	47	56	-9	-16
Flüssige Mittel			0	0
UMLAUFVERMÖGEN	47	56	-9	-16
RAP			0	0
BILANZSUMME	49	58	-9	-16

PASSIVA	2012 T€	2011 T€	Abw. absolut	Abw. in %
Gezeichnetes Kapital	12	12	0	0
Rücklagen			0	0
Gewinn- / Verlustvortrag	-1	2	-3	-150
Jahresüberschuss/-fehlbetrag	0	-3	3	-100
EIGENKAPITAL	11	11	0	0
Sonderposten			0	0
Rückstellungen	4	4	0	0
Verbindlichkeiten	34	43	-9	-21
- kurzfristig			0	0
- langfristig			0	0
FREMDKAPITAL	38	47	-9	-19
RAP			0	0
BILANZSUMME	49	58	-9	-16

Gewinn- und Verlustrechnung	2012 T€	2011 T€	Abw. absolut	Abw. in %
Umsatzerlöse			0	0
Bestandsveränderungen			0	0
aktivierte Eigenleistungen			0	0
sonst. betr. Erträge	10	3	7	233
Gesamtleistung	10	3	7	233
Materialaufwand			0	0
Personalaufwand	6	2	4	200
Abschreibungen			0	0
sonstiger betr. Aufwand	4	5	-1	-20
sonstige Steuern			0	0
Betriebsergebnis	0	-4	4	100
Beteiligungs- und Finanzergebnis			0	0
Neutrales Ergebnis			0	0
ausserordentliches Ergebnis			0	0
Ertragssteuern			0	0
Jahresergebnis	0	-4	4	100

Sonstige Wirtschaftszahlen	2012	2011	Abw. absolut	Abw. in %
Mitarbeiter			0	0
davon Auszubildende/Trainees			0	0
Stand 30.06.2011:				
davon Auszubildende/Trainees				
Investitionen (T€) (Anlagenzugänge) (ohne Finanzanlagen)			0	0

9. Geschäftsverlauf und weitere Entwicklung des Unternehmens

Ein Lagebericht wurde zulässigerweise nicht aufgestellt.

Die Geschäftsführung geht bei der Bilanzierung von der Unternehmensfortführung aus.

Stadtwerke Saarbrücken Beteiligungsgesellschaft mbH

SWS BG

Hohenzollernstr. 104 - 106
66117 Saarbrücken

www.vvs-konzern.de

Tel. 0681/587-0

Fax: 0681/587-2041

1. Geschäftsführung

Dipl.-Ing. (FH) Franz-Josef Johann, (ab 22.02.2012)

Dipl.-Kfm. Alfons Wintrich

Dr. Wolfgang Brück (bis 31.3.2012)

Dipl.-Kfm. Peter Schade (bis 31.3.2012)

2. Gründung der Gesellschaft

1989

3. Stammkapital der Gesellschaft

25.565 €

4. Beteiligungsverhältnisse

Versorgungs- und Verkehrsgesellschaft
Saarbrücken mbH

100 %

25.565 €

5. Unternehmensgegenstand

(1) Gegenstand des Unternehmens ist die Bereitstellung von Know how bei der Gründung und dem Aufbau kommunaler Unternehmen in den Tätigkeitsbereichen Energie, Wasser, Entsorgung, öffentlicher Personennahverkehr, Bäderwirtschaft, Facilitymanagement und sonstiger kommunaler Dienstleistungen sowie die Beteiligung an solchen Unternehmen.

(2) Der Unternehmensgegenstand umfasst alle Geschäfte und Maßnahmen, die ihm mittelbar oder unmittelbar dienlich sind oder mit ihm zusammenhängen.

(3) Die Gesellschaft kann sich an Unternehmen, die dem Gegenstand des Unternehmens dienlich oder förderlich sind, in jeder gesetzlich zulässigen Form beteiligen, oder solche Unternehmen erwerben oder errichten.

6. Aufsichtsrat

Gemäß § 7 des Gesellschaftsvertrages besteht der Aufsichtsrat aus bis zu elf Mitgliedern, die von der Gesellschafterversammlung gewählt werden. Zusätzlich werden zwei redeberechtigte, jedoch

nicht stimmberechtigte Vertreter aus den Reihen der Arbeitnehmervertreter der Aufsichtsräte der SWS und VVS entsandt.

Mitglieder des Aufsichtsrates:

*Karin Burkart, Bündnis '90/Die Grünen,
Vorsitzende (bis 07.12.2012)*

*Sylvia Josette Schuhe, SPD,
Vorsitzende (ab 07.12.2012)*

Uwe Conradt, CDU

Alwin Kleinbauer, AN-Vertreter

Jürgen Lenhof, FDP

Rolf Linsler, Die Linke (bis 27.09.2013)

Gabriele Ungers, die Linke

Harald Müller, SPD

Elisabeth Rammel, SPD

Franz-Heinrich Wittnebel

Sascha Zehner, CDU

*Dr.-Ing. Thomas Severin, GF VVS (ab
04.01.2012)*

7. Beteiligung an anderen Gesellschaften (unmittelbar)

	Grund/ Stammkapital	Anteil SWS-BG
Gemeindewerke Heusweiler GmbH	1.000.000 €	49 %
Gemeindewerke Eppelborn GmbH & Co. KG (HaftEinlage)	100.000 €	49 %
Gemeindewerke Eppelborn Geschäftsführungs GmbH	25.000 €	49 %
Stadtwerke Lebach GmbH & Co. KG (HaftEinlage)	1.000.000 €	49 %
Stadtwerke Lebach Geschäftsführungs GmbH	25.000 €	49 %
Gewerbepark Lebach GmbH	25.565 €	10 %
Stadtwerke Friedrichsthal GmbH & Co. KG. (Ges.kapital).	76.000 €	49 %
Stadtwerke Friedrichsthal Geschäftsführungs GmbH	25.000 €	49 %
Gemeindewerke Kleinblittersdorf GmbH & Co. KG. (G.kap.)	75.000 €	49 %
Gemeindewerke Kleinblittersdorf Geschäftsführungs GmbH	25.000 €	49 %

8. Vermögens-, Finanz- und Ertragslage

AKTIVA	2012 T€	2011 T€	Abw. absolut	Abw. in %
Immaterielles Vermögen	0	0	0	0
Sachanlagen	0	0	0	0
Finanzanlagen	11.442	27.978	-16.536	-59
ANLAGEVERMÖGEN	11.442	27.978	-16.536	-59
Vorräte	0	0	0	0
Forderungen und sonstige Vermögensgegenstände	3.476	795	2.681	337
Flüssige Mittel	0	0	0	0
UMLAUFVERMÖGEN	3.476	795	2.681	337
RAP	25	67	-42	-63
BILANZSUMME	14.943	28.840	-13.898	-48

PASSIVA	2012 T€	2011 T€	Abw. absolut	Abw. in %
Gezeichnetes Kapital	26	26	0	-2
Rücklagen	11.345	11.345	0	0
Gewinn- / Verlustvortrag	0	0	0	0
Jahresüberschuss/-fehlbetrag	0	0	0	0
EIGENKAPITAL	11.371	11.371	0	0
Sonderposten	0	0	0	0
Rückstellungen	507	617	-111	-18
Verbindlichkeiten	2.666	16.372	-13.707	-84
- kurzfristig	2.666	2.300	366	16
- langfristig	0	14.072	-14.072	-100
FREMDKAPITAL	3.172	16.989	-13.817	-81
RAP	400	480	-80	-17
BILANZSUMME	14.943	28.840	-13.897	-48

Gewinn- und Verlustrechnung	2012 T€	2011 T€	Abw. absolut	Abw. in %
Umsatzerlöse	741	731	10	1
Bestandsveränderungen	0	0	0	0
aktivierte Eigenleistungen	0	0	0	0
sonst. betr. Erträge	173	89	84	94
Gesamtleistung	914	820	94	11
Materialaufwand	0	0	0	0
Personalaufwand	266	84	182	217
Abschreibungen	0	0	0	0
sonstiger betr. Aufwand	1.036	984	52	5
sonstige Steuern	0	0	0	0
Betriebsergebnis	-388	-248	-140	56
Finanzergebnis	746	321	425	132
Neutrales Ergebnis	515	43	472	1.098
ausserordentliches Ergebnis		0	0	0
Ertragssteuern		0	0	0
Jahresergebnis	873	116	757	653

Sonstige Wirtschaftszahlen	2012	2011	Abw. absolut	Abw. in %
Mitarbeiter	2	2	0	0
davon Auszubildende	0	0	0	0
Stand 30.6.2013:	2	2	0	0
davon Auszubildende:	0	0	0	0

9. Geschäftsverlauf und voraussichtliche Entwicklung des Unternehmens

Energievertrieb

Die Entwicklung des im Jahr 2010 im Rahmen einer Kooperation mit den Stadtwerken Bad Kissingen aufgenommenen Endkundengeschäfts mit Erdgas hat die ursprünglichen Kundenzahlen bei weitem übertroffen. Aus diesen Gründen erfolgte im November 2011 eine Verlängerung des Vertrages mit den Stadtwerken Bad Kissingen über den Bezug von Erdgas bis zum Jahresende 2013.

Die Absatzzahlen im Strombereich konnten 2012 auf insgesamt 30 Mio. kWh, die der Kunden auf mehr als 6.000 gesteigert werden.

Es ist erklärtes Ziel der SWS BG und ihrer Partnerunternehmen, das Dienstleistungsangebot des Energiebereichs zukünftig auszubauen.

Entwicklung des Wasserabsatzes

Im Bereich der Wasserversorgung werden die Einwohner der Städte und Gemeinden Lebach, Heusweiler, Friedrichsthal und Kleinblittersdorf mit Trinkwasser bester Qualität beliefert. Die Stadtwerke Lebach GmbH & Co. KG (SWL) liefern darüber hinaus rund 2 Mio. Kubikmeter Wasser an die Wasserversorgung Ostsaar GmbH (WVO) und die Gemeindewerke Heusweiler GmbH (GWH) ca. 0,2 Mio. Kubikmeter Wasser an die Technischen Werke Saarwellingen.

Vielfältige Dienstleistungen

Die Beteiligungsunternehmen der SWS BG bieten vielfältige Dienstleistungen an. So übernehmen Sie für SWL, Gemeindewerke Eppelborn GmbH & Co. KG

(GWE) und Stadtwerke Friedrichsthal GmbH & Co. KG (SWF) im Bereich Bäderwesen beispielsweise die Personalbewirtschaftung, die Durchführung des laufenden Betriebes sowie die Abrechnung von Einnahmen bis hin zur Buchhaltung.

Mit dem Themenfeld Immobilienbewirtschaftung ist SWL beauftragt. Sie ist als Geschäftsbesorgerin der Stadt Lebach für den Gewerbepark Lebach GmbH eingesetzt.

In der Entsorgungsparte sind GWH, SWF und Gemeindewerke Kleinblittersdorf GmbH & Co. KG (GWK) im Rahmen von Geschäftsbesorgungen aktiv.

Konsolidierung fortgesetzt

Die in 2011 eingeleitete Konsolidierung der Gesellschaft unter finanzwirtschaftlichen Gesichtspunkten und unter den Aspekten der Rentabilität ist in 2012 fortgesetzt worden.

SWS BG hat sich im Einvernehmen mit den betroffenen Kommunen von den Engagements in dem Entsorgungsbereich getrennt. Die Beteiligung am Lebacher Ver- und Entsorgungszweckverband wurde zum 01. April 2012 zum einen Teil auf den Entsorgungsbetrieb der Landeshauptstadt Saarbrücken (ZKE) übertragen und zum anderen Teil an die Stadt Lebach zurückgegeben.

Ebenfalls zum 01.04.2012 ist die Beteiligung am Abwasserzweckverband Eppelborn veräußert worden. Die Aktivitäten der SWS BG hat wie in Lebach, in Eppelborn allerdings vollständig, der ZKE der LHS übernommen.

Darüber hinaus ist in diesem Zusammenhang auch die Ausleihung an die Wasserversorgung Ottweiler GmbH, die im Rahmen der Gründung des Abwasserzweckverbandes Eppelborn begeben wurde, beendet worden.

Diese Veränderungen haben für SWS BG zu einem insgesamt Finanztrans-

fer von rund 14 Mio. € geführt. Im Ergebnis konnte durch die Rückführung dieser Finanzmittel der gesamte Restbestand der Bankverbindlichkeiten der SWS BG zum 31. März 2012 getilgt werden. SWS BG weist zum Jahresende 2012 keinerlei Bankverbindlichkeiten mehr aus.

Die Beteiligung an den Technischen Werken Mandelbachtal, Zweckverband (TeWeMa) hat SWS BG zum 31.12.2012 aufgegeben. Der Kooperationsvertrag sah für diesen Zeitpunkt eine Kündigungsmöglichkeit vor.

Netzgesellschaften Lebach und Eppelborn

Die beiden Netzgesellschaften in Lebach und Eppelborn, an denen die SWS BG mittelbar über das jeweilige Stadt-/Gemeindewerk beteiligt ist, haben sich deutlich schlechter als erwartet entwickelt.

Beide Netzgesellschaften befanden sich zu Jahresbeginn in schwerwiegenden Liquiditätsproblemen. Durch Stundung von Forderungen und ein Gesellschafterdarlehen konnte die Liquidität sichergestellt werden.

Risiken der künftigen Entwicklung

Die Gesellschaft ist in das Risikomanagementsystem des Konzerns eingebunden. Die weitere Entwicklung der Gesellschaft hängt maßgeblich von der künftigen Ertragssituation der Kooperationsunternehmen und somit insbesondere von der Marktentwicklung in den Bereichen Energie und Wasser ab.

Chancen der künftigen Entwicklung

Chancen für die künftige Entwicklung liegen in dem vorgesehenen Ausbau des Energievertriebsgeschäfts in den Bereichen Strom und Gas. Darüber hinaus erwartet SWS BG aus den Investitionen der Partnerunternehmen in regenerative Energien Verbesserungen der Ertragsaussichten.

Stadtwerke Lebach Geschäftsführungs GmbH

Hans-Schardt-Str. 1
66822 Lebach

SWL GmbH

Tel.: 06881/96167-0
Fax: 06881/96167-33

1. Geschäftsführung

Manfred Naumann (bis 31.03.2012)
Arno Graf (seit 01.04.2012)
Dipl.-Kfm. Alfons Wintrich

2. Gründung der Gesellschaft 01.01.2008

3. Stammkapital der Gesellschaft 25.000,-- €

4. Beteiligungsverhältnisse

Stadt Lebach	51 %	12.750 €
Stadtwerke Saarbrücken Beteiligungsgesellschaft	49 %	12.250 €

5. Unternehmensgegenstand

Gegenstand der Gesellschaft ist die Geschäftsführung und Vertretung sowie die Beteiligung als persönlich haftende Gesellschafterin an der SWL GmbH & Co. KG, deren Gegenstand ist

- die Versorgung mit Energie vor allem der Stadt Lebach
- die Wasserversorgung vor allem der Stadt Lebach,

- die Betriebsführung des Bäderbetriebes,
- die Verwaltung überwiegend städtischer Gebäude und Grundstücke sowie die Durchführung von Investitionen zu den vor genannten Zwecken. Die Tätigkeit der Gesellschaft erstreckt sich überwiegend auf das Gebiet der Stadt Lebach.

6. Aufsichtsrat

§ 11 Aufsichtsrat

- (1) Die Gesellschaft erhält einen Aufsichtsrat, der aus neun Mitgliedern besteht. Die Mitglieder des Aufsichtsrates werden entsandt...
- (2) Der Bürgermeister der Stadt Lebach ist geborenes Mitglied und Aufsichtsratsvorsitzender. Vier weitere Mitglieder entsendet die Stadt Lebach.
- (3) Die weiteren vier Mitglieder werden von der Stadtwerke Saarbrücken Beteiligungsgesellschaft mbH entsandt.
- (4) Die Mitglieder des Gesellschafters Stadt Lebach werden für die Dauer der allgemeinen Wahlperiode der Gemeindevertretungen im Saarland widerruflich entsandt. Nach Ablauf

- der Amtszeit führen die bisherigen Mitglieder ihre Geschäfte bis zum ersten Zusammentreffen des neuen Aufsichtsrates weiter.
- (5) Beide Gesellschafter können jederzeit ein selbst entsandtes Mitglied abberufen und an seiner Stelle eine andere Person entsenden.
- (6) Das Mandat eines Mitglieds erlischt mit der Beendigung des Amtes, das zur Wahl geführt hat.
- (7) Jedes Mitglied kann sein Mandat jederzeit durch schriftliche Erklärung gegenüber dem Vorsitzenden des Aufsichtsrates mit sofortiger Wirkung niederlegen, die Erklärung ist unwiderruflich.

§ 12 Gesellschaftsvertrag

Vorsitz im Aufsichtsrat

(1) Den Vorsitz führt der Bürgermeister der Stadt Lebach. Der Aufsichtsrat wählt aus seiner Mitte einen Stellvertreter, der im Verhinderungsfall des

Vorsitzenden dessen Rechte und Pflichten ausübt

Mitglieder des Aufsichtsrates:

Herr Arno Schmidt, Bürgermeister (Vorsitzender) verstorben am 20.12.2012

Herr Dr. Ing. Thomas Severin, SWS (stellvert.Vorsitzender) seit 01.01.2012

Herr Dr. Wolfgang Brück, SWS bis 30.09.2012

Herr Franz-Josef Johann SWS seit 01.10.2012

Herr Dieter HEIM, FDP, Stadtrat Lebach

Herr Rudolf Kraus, CDU, Stadtrat SB

Herr Harald Müller, SPD, Stadtrat SB

Herr Harald Schröder, SPD, Stadtrat Lebach

Herr Markus Schu, CDU, Stadtrat Lebach

Herr Klaus-Dieter Uhrhan, CDU, Stadtrat Lebach

7. Beteiligung an anderen Gesellschaften

- Stadtwerke Lebach GmbH & Co. KG

8. Vermögens-, Finanz- und Ertragslage

AKTIVA	2012 T€	2011 T€	Abw. absolut	Abw. in %
Immaterielles Vermögen			0	0
Sachanlagen			0	0
Finanzanlagen			0	0
ANLAGEVERMÖGEN	0	0	0	0
Vorräte			0	0
Forderungen und sonstige Vermögensgegenstände	5	8	-3	-38
Flüssige Mittel	28	24	4	17
UMLAUFVERMÖGEN	33	32	1	3
RAP			0	0
BILANZSUMME	33	32	1	3

PASSIVA	2012 T€	2011 T€	Abw. absolut	Abw. in %
Gezeichnetes Kapital	25	25	0	0
Rücklagen		0	0	0
Gewinnvortrag	3,0	2,0	1	50
Jahresüberschuss/-fehlbetrag	1,0	1,0	0	0
EIGENKAPITAL	29	28	1	4
Sonderposten			0	0
Rückstellungen	3	4	-1	-25
Verbindlichkeiten	1	0	1	0
- kurzfristig	1	0	1	0
- langfristig			0	0
FREMDKAPITAL	4	4	0	0
RAP			0	0
BILANZSUMME	33	32	1	3

Gewinn- und Verlustrechnung	2012 T€	2011 T€	Abw. absolut	Abw. in %
Umsatzerlöse	0	0	0	0
Bestandsveränderungen	0	0	0	0
aktivierte Eigenleistungen	0	0	0	0
sonst. betr. Erträge	5	7	-2	-29
Gesamtleistung	5	7	-2	-29
Materialaufwand	0	0	0	0
Personalaufwand	0	0	0	0
Abschreibungen	0	0	0	0
sonstiger betr. Aufwand	3	6	-3	-50
sonstige Steuern	0	0	0	0
Betriebsergebnis	2	1	1	100
Finanzergebnis	0	0	0	0
Neutrales Ergebnis	0	0	0	0
Ertragssteuern	1,0	0,0	1	0
Jahresergebnis	1,0	1,0	0	0

Sonstige Wirtschaftszahlen	2012	2011	Abw. absolut	Abw. in %
Mitarbeiter	0	0	0	0
davon Auszubildende	0	0	0	0
				0
Stand 30.06.2011: davon Auszubildende:	0	0		
Investitionen (T€)	0	0	0	0

9. Geschäftsverlauf und voraussichtliche Entwicklung des Unternehmens

Der Bestand der Stadtwerke Lebach Geschäftsführungsgesellschaft mbH ist an den Bestand der Stadtwerke Lebach GmbH & Co. KG gekoppelt.

Stadtwerke Lebach GmbH & Co. KG

Hans-Schardt-Str. 1
66822 Lebach

SWL KG

Tel.: 06881/96167-0
Fax: 06881/96167-33

1. Geschäftsführung

Stadtwerke Lebach Geschäftsführungsgesellschaft mbH,
diese vertreten durch:

Manfred Naumann (bis 31. März 2012)
Arno Graf (ab 01. April 2012)
Dipl.-Kfm. Alfons Wintrich

2. Gründung der Gesellschaft

Umwandlung in GmbH & Co. KG

1998

01.01.2008

3. Stammkapital der Gesellschaft

1.000.000,-- €

4. Beteiligungsverhältnisse

Stadt Lebach	51 %	510.000 €
Stadtwerke Saarbrücken Beteiligungsgesellschaft	49 %	490.000 €

5. Unternehmensgegenstand

Gegenstand der Gesellschaft ist

- die Versorgung mit Energie vor allem der Stadt Lebach
- die Wasserversorgung vor allem der Stadt Lebach,
- die Betriebsführung des Bäderbetriebes,
- die Verwaltung überwiegend städtischer Gebäude und Grundstücke

sowie die Durchführung von Investitionen zu den vorstehend genannten Zwecken. Außerdem kann das Unternehmen auch für andere städtische Unternehmen, Körperschaften des öffentlichen Rechts, Eigenbetriebe oder die Stadt Lebach selbst nach Maßgabe entsprechender Verträge Investitionen durchführen.

6. Aufsichtsrat

§ 9 Aufsichtsrat

- (1) Die Gesellschaft erhält einen Aufsichtsrat, der aus neun Mitgliedern besteht. Die Mitglieder des Aufsichtsrates werden entsandt...
- (2) Der Bürgermeister der Stadt Lebach ist geborenes Mitglied und Aufsichtsratsvorsitzender. Vier weitere Mitglieder entsendet die Stadt Lebach.
- (3) Die weiteren vier Mitglieder werden von der Stadtwerke Saarbrücken Beteiligungsgesellschaft mbH entsandt.
- (4) Die Mitglieder des Gesellschafters Stadt Lebach werden für die Dauer der allgemeinen Wahlperiode der

- Gemeindevertretungen im Saarland widerruflich entsandt. Nach Ablauf der Amtszeit führen die bisherigen Mitglieder ihre Geschäfte bis zum ersten Zusammentreffen des neuen Aufsichtsrates weiter.
- (5) Beide Gesellschafter können jederzeit ein selbst entsandtes Mitglied abberufen und an seiner Stelle eine andere Person entsenden.
 - (6) Das Mandat eines Mitglieds erlischt mit der Beendigung des Amtes, das zur Wahl geführt hat.
 - (7) Jedes Mitglied kann sein Mandat jederzeit durch schriftliche Erklärung

gegenüber dem Vorsitzenden des Aufsichtsrates mit sofortiger Wirkung niederlegen, die Erklärung ist unwiderruflich.

- (8) Für jedes entsandte Aufsichtsratsmitglied ist ein Ersatzmitglied zu benen-

nen, welches Mitglied des Aufsichtsrats wird, wenn das Aufsichtsratsmitglied vor Ablauf seiner Amtszeit wegfällt oder anderweitig dauernd verhindert ist.

§ 12 Gesellschaftsvertrag

Vorsitz im Aufsichtsrat

- (1) Den Vorsitz führt der Bürgermeister der Stadt Lebach. Der Aufsichtsrat wählt aus seiner Mitte einen Stellver-

treter, der im Verhinderungsfall des Vorsitzenden dessen Rechte und Pflichten ausübt

Mitglieder des Aufsichtsrates:

Herr Arno Schmidt, Bürgermeister (Vorsitzender) verstorben am 20.12.2012

Herr Dr. Ing. Thomas Severin SWS (stellvert.Vorsitzender) seit 01.01.2012

Herr Dr. Wolfgang Brück, SWS bis 30.09.2012

Herr Franz-Josef Johann SWS seit 01.10.2012

Herr Dieter Heim, FDP, Stadtrat Lebach

Herr Rudolf Kraus, CDU, Stadtrat SB

Herr Harald Müller, SPD, Stadtrat SB

Herr Harald Schröder, SPD, Stadtrat Lebach

Herr Markus Schu, CDU, Stadtrat Lebach

Herr Klaus-Dieter Uhrhan, CDU, Stadtrat Lebach

7. Beteiligung an anderen Gesellschaften

SWL-energis-Geschäftsführungs-GmbH, Lebach 50 %

SWL-energis-Netzgesellschaft mbH & Co. KG, Lebach 50 %

8. Vermögens-, Finanz- und Ertragslage

AKTIVA	2012 T€	2011 T€	Abw. absolut	Abw. in %
Immaterielles Vermögen	13	20	-7	-35
Sachanlagen	6.319	6.365	-46	-1
Finanzanlagen	2.025	2.025	0	0
ANLAGEVERMÖGEN	8.357	8.410	-53	-1
Vorräte	86	93	-7	-8
Forderungen u. sonstige Vermögensgegenstände	553	380	173	46
Flüssige Mittel	1.332	1.998	-666	-33
UMLAUFVERMÖGEN	1.971	2.471	-500	-20
RAP	0	0	0	0
BILANZSUMME	10.328	10.881	-553	-5

PASSIVA	2012 T€	2011 T€	Abw. absolut	Abw. in %
Haftelinlagen	1.000	1.000	0	0
Variables Kapital	2.935	2.935	0	0
Bilanzgewinn	182	107	75	70
EIGENKAPITAL	4.117	4.042	75	2
Sonderposten mit RL-Anteil	0	0	0	0
Ertragszuschüsse	282	280	2	1
Rückstellungen	340	303	37	12
Verbindlichkeiten	5.589	6.256	-667	-11
- kurzfristig (bis zu 1 J)	1.140	1.702	-562	-33
- langfristig (mehr als 5 J)	4.021	4.130	-109	-3
FREMDKAPITAL	5.929	6.559	-630	-10
RAP	0	0	0	0
BILANZSUMME	10.328	10.881	-553	-5

Gewinn- und Verlustrechnung	2012 T€	2011 T€	Abw. absolut	Abw. in %
Umsatzerlöse	3.808	3.491	317	9
aktivierte Eigenleistungen	12	17	-5	-29
sonst. betr. Erträge	470	377	93	25
Gesamtleistung	4.290	3.885	405	10
Materialaufwand	2.181	1.795	386	22
Personalaufwand	941	939	2	0
Abschreibungen	389	397	-8	-2
sonstiger betr. Aufwand	374	378	-4	-1
sonstige Steuern	3	3	0	0
Betriebsergebnis	402	373	29	8
Finanzergebnis	-253	-253	0	0
außerordentliche Aufwendungen	0	0	0	0
Neutrales Ergebnis	-28	190	-218	-115
Ertragssteuern	45	22	23	105
Jahresergebnis	76	288	-212	-74

Wirtschaftszahlen	2012	2011	Abweichung absolut	Abw. in %
Mitarbeiter	21	20	1	5
davon Auszubildende	0	0	0	0
Investitionen T€:	369	536	-167	-31
Leistungszahlen:				
Strombezug Lebach (Mio.kWh)	8,48	7,30	1	16
Wassergewinnung (Tm ³)	2.910	2.710	200	7

9. Geschäftsverlauf und voraussichtliche Entwicklung des Unternehmens

Die Planung sieht für die Jahre 2013 (85T€) und 2014 (55T€) ein positives Ergebnis vor.

Der Arbeitspreis für Wasser blieb zum 01.01.2013 unverändert bei 1,95 €. Der mengenunabhängige Grundpreis wurde von 9 € auf 9,95 € erhöht. Durch die Erhöhung des Grundpreises kann eine bessere Verstärkung der Erträge erreicht werden.

Chancen der künftigen Entwicklung der Stadtwerke Lebach liegen trotz der schwierigen Situation bei der Sparte Strom weiterhin im wachsenden Energievertrieb. Hier gilt es, Kosten bei der Verwaltung und Abrechnung von Stromkunden (back-office) durch Zusammenarbeit mit nahestehenden Gemeinde- und Stadtwerken abzubauen.

**SWL-energis-
Geschäftsführungs-GmbH**

SWL-energis GF

Hans-Schardt-Str. 1
66822 Lebach

Tel.: 06881/961670
Fax 06881/9616733

1. Geschäftsführung

Boris Hossfeld (ab 15.8.2012)
Martin Edmund Schmidt
Dirk Fieml (von 15.2.2012 bis 14.8.2012)

2. Gründung der Gesellschaft 2008

3. Stammkapital der Gesellschaft 25.000,-- €

4. Beteiligungsverhältnisse

Stadtwerke Lebach GmbH & Co. KG	50 %	12.500 €
energis GmbH	50 %	12.500 €

5. Unternehmensgegenstand

Gegenstand des Unternehmens ist die
Geschäftsführung und Beteiligung als
persönlich haftende Gesellschafterin an
der SWL-energis Netzgesellschaft mbH
& Co. KG.

6. Aufsichtsrat

Die Gesellschaft hat keinen Aufsichtsrat

7. Beteiligung an anderen Gesellschaften

keine

8. Vermögens-, Finanz- und Ertragslage

AKTIVA	2012 T€	2011 T€	Abw. absolut	Abw. in %
Immaterielles Vermögen	0	0	0	0
Sachanlagen	0	0	0	0
Finanzanlagen	0	0	0	0
ANLAGEVERMÖGEN	0	0	0	0
Vorräte	0	0	0	0
Forderungen u. sonstige Vermögensgegenstände	10	5	5	100
Flüssige Mittel	25	29	-4	-14
UMLAUFVERMÖGEN	35	34	1	3
RAP			0	0
BILANZSUMME	35	34	1	3

PASSIVA	2012 T€	2011 T€	Abw. absolut	Abw. in %
Gezeichnetes Kapital	25	25	0	0
Rücklagen	0	0	0	0
Gewinn- / Verlustvortrag	5	4	1	25
Jahresüberschuss/-fehlbetrag	2	1	1	100
EIGENKAPITAL	32	30	2	7
Sonderposten	0	0	0	0
Rückstellungen	2	3	-1	-33
Verbindlichkeiten	1	1	0	0
- kurzfristig	1	1	0	0
- langfristig			0	0
FREMDKAPITAL	3	4	-1	-25
RAP			0	0
BILANZSUMME	35	34	1	3

Gewinn- und Verlustrechnung	2012 T€	2011 T€	Abw. absolut	Abw. in %
Umsatzerlöse	0	0	0	0
Bestandsveränderungen	0	0	0	0
aktivierte Eigenleistungen	0	0	0	0
sonst. betr. Erträge	4	4	0	0
Gesamtleistung	4	4	0	0
Materialaufwand	0	0	0	0
Personalaufwand	0	0	0	0
Abschreibungen	0	0	0	0
sonstiger betr. Aufwand	2	3	-1	-33
sonstige Steuern	0	0	0	0
Betriebsergebnis	2	1	1	100
Finanzergebnis	0	0	0	0
Neutrales Ergebnis	0	0	0	0
Ertragssteuern	0	0	0	0
Jahresergebnis	2	1	1	100

Sonstige Wirtschaftszahlen	2012	2011	Abw. absolut	Abw. in %
Mitarbeiter	0	0	0	0
davon Auszubildende	0	0	0	0
				0
Stand 30.06.2013:				
davon Auszubildende:	0	0		
Investitionen (T€)	0	0	0	0

9. Geschäftsverlauf und voraussichtliche Entwicklung des Unternehmens

Alle Aufwendungen der Gesellschaft werden, zuzüglich einer Haftungsschädigung von 5% auf das Stammkapi-

tal, durch die KG gedeckt. Es wird für das Jahr 2013 ein leicht positives Ergebnis erwartet.

SWL-energis- Netzgesellschaft mbH & Co. KG

SWL-energis Netz

Hans-Schardt-Str. 1
66822 Lebach

Tel.: 06881/961670
Fax 06881/9616733

1. Geschäftsführung

SWL-energis-Geschäftsführungs-GmbH
diese vertreten durch:

Boris Hossfeld (ab 15.8.2012)
Martin Edmund Schmidt
Dirk Fieml (von 15.2.2012 bis 14.8.2012)

2. Gründung der Gesellschaft

2007

3. Stammkapital der Gesellschaft

25.000,-- €

4. Beteiligungsverhältnisse

Stadtwerke Lebach GmbH & Co. KG
energis GmbH

50 %
50 %

12.500 €
12.500 €

5. Unternehmensgegenstand

- (1) Gegenstand des Unternehmens ist die Planung, die Errichtung, der Betrieb, die Wartung, der Ausbau, der Erwerb und die Nutzung von Netzanlagen für elektrische Energie in der Stadt Lebach sowie die Erbringung von Dienstleistungen auf diesen Gebieten.
- (2) Der Unternehmensgegenstand schließt alle Geschäfte und Maß-

- nahmen ein, die ihm mittelbar oder unmittelbar dienlich sind oder mit ihm zusammenhängen.
- (3) Die Gesellschaft kann sich an Unternehmen, die dem Gegenstand des Unternehmens dienlich oder förderlich sind, in jeder gesetzlich zulässigen Form beteiligen oder solche Unternehmen erwerben oder errichten.

6. Aufsichtsrat

§ 11 Aufsichtsrat

- (1) Die Gesellschaft erhält einen Aufsichtsrat, der aus vier Mitgliedern besteht. Die Mitglieder des Aufsichtsrates werden von den Gesellschaften entsandt und abberufen. § 52 GmbH-Gesetz findet keine,

- auch nicht entsprechende, Anwendung.
- (2) Zwei Mitglieder entsendet die Stadtwerke Lebach GmbH & Co. KG
- (3) Die weiteren zwei Mitglieder werden von der energis GmbH entsandt.

Mitglieder des Aufsichtsrates:

Arno Schmidt, Bm. (bis 20.12.2012)
Alfons Wintrich, GF SWS BG (ab 01.07.2012)
Herbert Rauber, GF SWS BG (bis 30.06.2012)

Anke Klein, energis, Vorsitzende
Mathias Frigo, energis

7. Beteiligung an anderen Gesellschaften

keine

8. Vermögens-, Finanz- und Ertragslage

AKTIVA	2012 T€	2011 T€	Abw. absolut	Abw. in %
Immaterielles Vermögen	0	0	0	0
Sachanlagen	0	0	0	0
Finanzanlagen	0	0	0	0
ANLAGEVERMÖGEN	0	0	0	0
Vorräte	0	0	0	0
Forderungen u. sonstige Vermögensgegenstände	5.086	5.492	-406	-7
Flüssige Mittel	413	439	-26	-6
UMLAUFVERMÖGEN	5.499	5.931	-432	-7
RAP	291	138	153	111
BILANZSUMME	5.789	6.069	-280	-5

PASSIVA	2012 T€	2011 T€	Abw. absolut	Abw. in %
Gezeichnetes Kapital	25	25	0	0
Rücklagen	3.000	3.000	0	0
Gewinn- / Verlustvortrag	0	0	0	0
Jahresüberschuss/-fehlbetrag	659	12	647	5.390
EIGENKAPITAL	3.684	3.037	647	21
Sonderposten	0	0	0	0
Rückstellungen	723	901	-178	-20
Verbindlichkeiten	1.092	1.993	-901	-45
- kurzfristig	1.092	1.993	-901	-45
- langfristig			0	0
FREMDKAPITAL	1.815	2.894	-1.079	-37
RAP	291	138	153	111
BILANZSUMME	5.789	6.069	-280	-5

Gewinn- und Verlustrechnung	2012 T€	2011 T€	Abw. absolut	Abw. in %
Umsatzerlöse	8.138	5.902	2.236	38
Bestandsveränderungen	0	0	0	0
aktivierte Eigenleistungen	0	0	0	0
sonst. betr. Erträge	181	187	-6	-3
Gesamtleistung	8.319	6.089	2.230	37
Materialaufwand	6.237	4.511	1.726	38
Personalaufwand	0	0	0	0
Abschreibungen	0	0	0	0
sonstiger betr. Aufwand	1.376	1.659	-283	-17
sonstige Steuern	0	0	0	0
Betriebsergebnis	705	-81	786	-971
Finanzergebnis	128	150	-22	-15
Neutrales Ergebnis	0	0	0	0
Ertragssteuern	174	57	117	205
Jahresergebnis	659	12	647	5.393

Sonstige Wirtschaftszahlen	2012	2011	Abw. absolut	Abw. in %
Mitarbeiter	0	0	0	0
davon Auszubildende			0	0
			0	0
Stand 30.06.2013: davon Auszubildende:			0	
			0	
Investitionen (T€)	0	0	0	0

9. Geschäftsverlauf und voraussichtliche Entwicklung des Unternehmens

Die Geschäftstätigkeit der Gesellschaft wird durch die Entwicklung der Netznutzungsentgelte in Zukunft weiter beeinflusst. Die Entgelte für Netznutzung unterliegen in Deutschland einer Regulierung mit entsprechendem Einfluss auf die Ertragslage der Gesellschaft. Vor dem Hintergrund der ab 01.01.2009 begonnenen Anreizregulierung wird der Druck zu Effizienzsteigerungen weiter zunehmen. Für das Jahr 2013 beträgt die sogenannte „Erlösbergrenze“ rd. 3,430 Mio. EUR. Dementsprechend wurden die Netzentgelte ab dem 01.01.2013 an diese Erlösbergrenze angelehnt.

Die wesentlichen Aufwandspositionen, insbesondere die bezogenen Dienstleistungen und die aufgrund geänderter Anforderungen des Energierechtsrahmens zusätzlich entstehenden Belastungen sind weiter zu optimieren. Ferner ist die in 2012 eingeführte

Überwachung der Liquidität auf Wochenbasis weiterhin unabdingbar, um die gesteigerten Anforderungen v.a. in Bezug auf die Höhe der Zahlungen im Zuge der EEG-Einspeise bzw. EEG-Rückvergütung zu kompensieren.

In Zukunft wird mit durchweg positiven Ergebnissen gerechnet.

Gewerbepark Lebach GmbH

GPL

Hans- Schardt-Str. 1
66822 Lebach

Tel. 06881/961670
Fax: 06881/9616733

1. Geschäftsführung

Manfred Naumann (bis 31.03.2012)
Arno Graf (seit 01.04.2012)
Dipl.-Kfm. Alfons Wintrich

2. Gründung der Gesellschaft

1998

3. Stammkapital der Gesellschaft

25.564,59 €

4. Beteiligungsverhältnisse

Stadt Lebach	90 %	23.008,13 €
Stadtwerke Saarbrücken Beteiligungs- gesellschaft mbH	10 %	2.556,46 €

5. Unternehmensgegenstand

Gegenstand des Unternehmens ist die wirtschaftliche Nutzung des gesellschaftseigenen Grundvermögens im Gewerbepark Lebach.

6. Aufsichtsrat

§ 11 Gesellschaftsvertrag

Zusammensetzung und Amtsdauer des Aufsichtsrates

- (1) Der Aufsichtsrat besteht aus neun Mitgliedern, die von der Gesellschafterversammlung nach Maßgabe der folgenden Vorschriften gewählt werden.
- (2) Acht Mitglieder schlägt der Stadtrat der Stadt Lebach vor; unter den Vorgeschlagenen muss sich der Bürgermeister der Stadt Lebach befinden. Dabei soll jede Fraktion vertreten sein.
- (3) Das weitere Mitglied wird der Gesellschafterversammlung von der Stadtwerke Saarbrücken AG vorgeschlagen.
- (4) Die Mitglieder des Gesellschafters Stadt Lebach werden für die Dauer

der allgemeinen Wahlperiode der Gemeindevertretungen im Saarland gewählt. Nach Ablauf der Amtszeit führen die bisherigen Mitglieder ihre Geschäfte bis zum ersten Zusammentreten des neuen Aufsichtsrates weiter.

- (5) Der Gesellschafter Stadtwerke Saarbrücken AG kann jederzeit der Gesellschafterversammlung vorschlagen, das von ihm vorgeschlagene Mitglied abzurufen und an seiner Stelle eine andere Person zu wählen.
- (6) Das Mandat eines Mitgliedes erlischt mit der Beendigung des Amtes, das zur Wahl geführt hat.

§ 12 Gesellschaftsvertrag

Vorsitz im Aufsichtsrat

(1) Den Vorsitz führt der Bürgermeister der Stadt Lebach. Der Aufsichtsrat wählt aus seiner Mitte einen Stellver-

treter, der im Verhinderungsfall des Vorsitzenden dessen Rechte und Pflichten ausübt.

Mitglieder des Aufsichtsrates:

Herr Schmidt, Arno, Bürgermeister (Vorsitzender) verstorben am 20.12.201

Herr Dr. Brück, Wolfgang (Gesellschaftervertreter) (bis Juni 2012)

Herr Franz-Josef Johann (Gesellschaftervertreter) (ab Juni 2012)

Herr Alt, Martin, Geschäftsführer

Herr Löw, Peter, Bilanzbuchhalter

Herr Lonien, Horst, Lagerist

Frau Noss-Schedler, Silke, Dipl. Verwaltungswirtin

Frau Schmidt, Annelie, Reiseverkehrskauffrau

Herr Storb, Andreas, Regierungsangestellter

Herr Schu, Markus, Dipl. Ingenieur

7. Beteiligung an anderen Gesellschaften

Industriepark Lebach Verwaltungsgesellschaft mbH

51 %

Industriepark Lebach GmbH & Co. KG

51 %

8. Wirtschaftsdaten

Sonstige Wirtschaftszahlen	2012	2011	Abw. absolut	Abw. in %
Mitarbeiter	1	1	0	0
davon Auszubildende	0	0	0	0
Stand 30.06.2011: davon Auszubildende:	0	0	0	0
Bilanzsumme (T€)	8.623	8.916	293	-3
Umsatzerlöse (T€)	757	750	-7	1
Bilanzgewinn/Verlust (T€)	0	0	0	0

Gemeindewerke Heusweiler GmbH

GWH

Saarbrücker Straße 28
66265 Heusweiler

www.gemeindewerke-heusweiler.de

Tel. 06806/98777-0

Fax: 06806/98777-88

Email: wolfgang.karges@gemeindewerke-heusweiler.de

1. Geschäftsführung

Wolfgang Karges
Alfons Wintrich

2. Gründung der Gesellschaft

20.12.2001

3. Stammkapital der Gesellschaft

1.000.000,-- €

4. Beteiligungsverhältnisse

Gemeinde Heusweiler	51 %	510.000 €
SWS-Beteiligungsgesellschaft mbH	49 %	490.000 €

5. Unternehmensgegenstand

Das Unternehmen hat zum Gegenstand

- Die Wasser- und Energieversorgung insbesondere auf dem Gebiet der Gemeinde Heusweiler,
- das Halten von Geschäftsanteilen, Mitgliedschaftsrechten Aktien, die mit der Tätigkeit der Gesellschaft in Zusammenhang stehen,
- das Erbringen kaufmännischer und technischer Dienstleistungen einschließlich Facility-Management für die Gemeinde oder für Unternehmen

oder Zweckverbände mit unmittelbarer oder mittelbarer gemeindlicher Beteiligung,

- das Management von Leistungen im öffentlichen Personennahverkehr für die Gemeinde,
- die Gewerbe- und Wohnflächenerschließung und -vermarktung sowie das Gewerbe- und Wohnflächenmanagement.

6. Aufsichtsrat/Beirat

§ 9 des Gesellschaftsvertrages

(1) Der Aufsichtsrat besteht aus neun Mitgliedern. Fünf Mitglieder werden von der Gemeinde Heusweiler bestellt. Unter

diesen muss sich der Bürgermeister der Gemeinde Heusweiler befinden. Vier weitere Mitglieder werden von der SWS-Beteiligungsgesellschaft mbH entsandt.

Mitglieder des Aufsichtsrates: Stand: Juli 2012

Thomas Redelberger, AR-Vorsitzender
Dr. Ing. Thomas Severin, VVS, stellv.
AR-Vorsitzender
Stv. Michael Bleines, Die Linke
Stv. Stefan Brand, CDU
Volker Leinenbach, CDU

Peter Reimann, SPD
Stve. Sylvia Josette Schuhe, SPD
Gerd Werner, SPD
Jörg Schwindling, CDU

7. Beteiligung an anderen Gesellschaften

keine

8. Vermögens-, Finanz- und Ertragslage

AKTIVA	2012 T€	2011 T€	Abw. absolut	Abw. in %
Immaterielles Vermögen	4	5	-1	-20
Sachanlagen	6.108	6.207	-99	-2
Finanzanlagen	0	0	0	0
ANLAGEVERMÖGEN	6.112	6.212	-100	-2
Vorräte	60	59	1	2
Forderungen u. sonstige Vermögensgegenstände	2.090	500	1.590	318
Flüssige Mittel	932	2.263	-1.331	-59
UMLAUFVERMÖGEN	3.082	2.822	260	9
RAP			0	0
BILANZSUMME	9.194	9.034	160	2

PASSIVA	2012 T€	2011 T€	Abw. absolut	Abw. in %
Gezeichnetes Kapital	1.000	1.000	0	0
Rücklagen	6.324	6.324	0	0
Gewinn- / Verlustvortrag		0	0	0
Jahresüberschuss/-fehlbetrag	399	246	153	62
EIGENKAPITAL	7.723	7.570	153	2
Sonderposten	185	227	-42	-19
Rückstellungen	356	331	25	8
Verbindlichkeiten	930	906	24	3
- kurzfristig	852	804	48	6
- langfristig	78	102	-24	-24
FREMDKAPITAL	1.286	1.237	49	4
RAP	0	0	0	0
BILANZSUMME	9.194	9.034	160	2

Gewinn- und Verlustrechnung	2012 T€	2011 T€	Abw. absolut	Abw. in %
Umsatzerlöse	3.258	2.987	271	9
Bestandsveränderungen	0	0	0	0
aktivierte Eigenleistungen	36	41	-5	-12
sonst. betr. Erträge	195	221	-26	-12
Gesamtleistung	3.489	3.249	240	7
Materialaufwand	1.647	1.633	14	1
Personalaufwand	683	674	9	1
Abschreibungen	399	401	-2	0
sonstiger betr. Aufwand	217	222	-5	-2
sonstige Steuern	1	1	0	0
Betriebsergebnis	542	318	224	70
Finanzergebnis	27	21	6	29
Neutrales Ergebnis	2	15	-13	-87
Ertragssteuern	172	108	64	59
Jahresergebnis	399	246	153	62

Sonstige Wirtschaftsdaten	2012 T€	2011 T€	Differenz T€	Abw. in %
Mitarbeiter	13	13	0	0
davon Auszubildende	1	1	0	0
Stand 30.06.2013:	13	13	0	0
Investitionen	299	789	-490	-62
Leistungszahlen: Wasser cbm				
Eigenförderung	747.511	801.428	-53.917	-7
Bezug energis GmbH	297.360	301.960	-4.600	-2
Bezug WVO	2.316	2.346	-30	-1
Gesamtaufkommen	1.047.187	1.105.734	-58.547	-5
Tarifkunden	733.353	736.001	-2.648	0
Industriekunden	157.582	146.012	11.570	8
Sonstige Kunden	3.722	13.790	-10.068	-73
Gemeinde Saarwellingen	103.590	100.999	2.591	3
Gesamtverkauf	998.247	996.802	1.445	0

Gemeindewerke Eppelborn Geschäftsführungsgesellschaft mbH

GWE GmbH

Rathausstraße 27
66571 Eppelborn

Tel. 06881/969-0
Fax: 06881/969-444

1. Geschäftsführung

Dr. Falk Ihrig
Dr. Wolfgang Brück

2. Gründung der Gesellschaft

14.12.2007

3. Stammkapital der Gesellschaft

25.000,-- €

4. Beteiligungsverhältnisse

Gemeinde Eppelborn	51 %	12.750 €
SWS-Beteiligungsgesellschaft mbH	49 %	12.250 €

5. Unternehmensgegenstand

Das Unternehmen hat zum Gegenstand

- a) Gegenstand der Gesellschaft ist die Geschäftsführung und Vertretung sowie die Beteiligung als persönlich haftende Gesellschafterin an der Gemeindewerke Eppelborn GmbH & Co. KG, deren Gegenstand ist
- die Wasser- und Energieversorgung insbesondere auf dem Gebiet der Gemeinde Eppelborn,
 - das Halten von Geschäftsanteilen, Mitgliedschaftsrechten und RWE-Aktien, die mit der Tätigkeit der Gesellschaft in Zusammenhang stehen,
 - das Erbringen kaufmännischer und technischer Dienstleistungen einschließlich Facility-Management für die Gemeinde oder für Unternehmen oder Zweckverbände mit unmittelba-

rer oder mittelbarer gemeindlicher Beteiligung,

- das Management von Leistungen im öffentlichen Personennahverkehr für die Gemeinde,
 - die Gewerbe- und Wohnflächenerschließung und -vermarktung sowie das Gewerbe- und Wohnflächenmanagement.
- b) Die Tätigkeit der Gesellschaft erstreckt sich überwiegend auf das Gebiet der Gemeinde Eppelborn
- c) Die Gesellschaft ist zur Vornahme aller Maßnahmen und Geschäfts berechtigt, durch die der in Abs. 1 umschriebene Gegenstand des Unternehmens gefördert wird.

6. Aufsichtsrat/Beirat

§ 9 des Gesellschaftsvertrages

- (1) Die Gesellschaft erhält einen Aufsichtsrat, der aus elf Mitgliedern besteht. Die Mitglieder des Aufsichtsrates werden entsandt. § 52 GmbH-Gesetz findet keine Anwendung. Auf-

sichtsratsmitglied kann nur sein, wer zugleich dem Aufsichtsrat der in § 2 Abs. 1 genannten Kommanditgesellschaft angehört.

- (2) Die Bürgermeisterin der Gemeinde ist geborenes Mitglied und Aufsichts-

ratsvorsitzende. Fünf weitere Mitglieder entsendet die Gemeinde Eppelborn.

(3) Die weiteren fünf Mitglieder werden von der SWS-Beteiligungsgesellschaft mbH entsandt

Mitglieder des Aufsichtsrates:

Stand: Februar 2014

Birgit Müller-Closset, AR-Vorsitzende
 Reinhold Bost, CDU
 Nikolaus Jochem, CDU
 Werner Michel, CDU
 Karl Heinz Müller, SPD
 Berthold Schmitt, CDU

Dr. Thomas Severin
 Alfons Wintrich, SWS-BG
 Rüdiger Linsler, SPD
 Stv. Michael Bleines, Die Linke
 Stv. Alexander Keßler, CDU,

7. Beteiligung an anderen Gesellschaften

keine

8. Vermögens-, Finanz- und Ertragslage

AKTIVA	2012 T€	2011 T€	Abw. absolut	Abw. in %
Ausstehende Einlagen	0	0	0	0
Sachanlagen	0	0	0	0
Finanzanlagen	0	0	0	0
ANLAGEVERMÖGEN	0	0	0	0
Vorräte	0	0	0	0
Forderungen und sonstige Vermögensgegenstände	4	4	0	0
Flüssige Mittel	29	28	1	4
UMLAUFVERMÖGEN	33	32	1	3
RAP	0	0	0	0
BILANZSUMME	33	32	1	3

PASSIVA	2012 T€	2011 T€	Abw. absolut	Abw. in %
Gezeichnetes Kapital	25	25	0	0
Rücklagen		0	0	0
Gewinn- / Verlustvortrag	3	1	2	200
Jahresüberschuss/-fehlbetrag	1	1	0	0
EIGENKAPITAL	29	27	2	7
Sonderposten		0	0	0
Rückstellungen	3	4	-1	-25
Verbindlichkeiten	1	1	0	0
- kurzfristig	1	1	0	0
- langfristig	0	0	0	0
FREMDKAPITAL	4	5	-1	-20
RAP	0	0	0	0
BILANZSUMME	33	32	1	3

Gewinn- und Verlustrechnung	2012 T€	2011 T€	Abw. absolut	Abw. in %
Umsatzerlöse	0	0	0	0
Bestandsveränderungen	0	0	0	0
aktivierte Eigenleistungen	0	0	0	0
sonst. betr. Erträge	3	3	0	0
Gesamtleistung	3	3	0	0
Materialaufwand	0	0	0	0
Personalaufwand	0	0	0	0
Abschreibungen	0	0	0	0
sonstiger betr. Aufwand	3	3	0	0
sonstige Steuern	0	0	0	0
Betriebsergebnis	0	0	0	0
Finanzergebnis	1	1	0	0
Neutrales Ergebnis	0	0	0	0
Ertragssteuern	0	0	0	0
Jahresergebnis	1	1	0	0

Sonstige Wirtschaftszahlen	2012	2011	Abweichung absolut	Abw. in %
Mitarbeiter	0	0	0	0
- davon Auszubildende	0	0	0	0
Stand 30.06.12: 0	0	0	0	0

9. Geschäftsverlauf und voraussichtliche Entwicklung des Unternehmens

Zweck der Gesellschaft ist die Beteiligung als persönlich haftende Gesellschafterin an der Gemeindewerke Eppelborn GmbH & Co. KG.

Alle Aufwendungen der Gesellschaft werden, zuzüglich einer Haftungsschädigung von 3% auf das Haftungskapital, durch die KG gedeckt.

**GWE-energis
Geschäftsführungs-GmbH**

GWE-energis GF

Rathausstraße 27
66571 Eppelborn

Tel. 06881/969-0
Fax: 06881/969-444

1. Geschäftsführung

Boris Hossfeld (ab 15.8.2012)
Martin Edmund Schmidt
Dirk Fiendl (von 15.2.2012 bis 14.8.2012)

2. Gründung der Gesellschaft

2008

3. Stammkapital der Gesellschaft

25.000,-- €

4. Beteiligungsverhältnisse

Gemeindewerke Eppelborn GmbH & Co. KG	50 %	12.500 €
energis GmbH	50%	12.500 €

5. Unternehmensgegenstand

Gegenstand des Unternehmens ist die
Geschäftsführung und die Beteiligung als
persönlich haftende Gesellschafterin an

der GWE-energis-Netzgesellschaft mbH
& Co. KG.

6. Aufsichtsrat

Die Gesellschaft hat keinen Aufsichtsrat

7. Beteiligung an anderen Gesellschaften

keine

8. Vermögens-, Finanz- und Ertragslage

AKTIVA	2012 T€	2011 T€	Abw. absolut	Abw. in %
Immaterielles Vermögen	0	0	0	0
Sachanlagen	0	0	0	0
Finanzanlagen	0	0	0	0
ANLAGEVERMÖGEN	0	0	0	0
Vorräte	0	0	0	0
Forderungen u. sonstige Vermögensgegenstände	4	4	0	-3
Flüssige Mittel	30	29	1	3
UMLAUFVERMÖGEN	34	33	1	3
RAP	0	0	0	0
BILANZSUMME	34	33	1	3

PASSIVA	2012 T€	2011 T€	Abw. absolut	Abw. in %
Gezeichnetes Kapital	25	25	0	0
Rücklagen	0	0	0	0
Gewinn- / Verlustvortrag	5	4	1	33
Jahresüberschuss/-fehlbetrag	1	1	0	8
EIGENKAPITAL	31	30	1	5
Sonderposten	0	0	0	0
Rückstellungen	2	2	0	0
Verbindlichkeiten	0	0	0	0
- kurzfristig	1	1	0	0
- langfristig	0	0	0	0
FREMDKAPITAL	3	3	0	0
RAP	0	0	0	0
BILANZSUMME	34	33	1	4

Gewinn- und Verlustrechnung	2012 T€	2011 T€	Abw. absolut	Abw. in %
Umsatzerlöse	0	0	0	0
Bestandsveränderungen	0	0	0	0
aktivierte Eigenleistungen	0	0	0	0
sonst. betr. Erträge	3	3	0	0
Gesamtleistung	3	3	0	0
Materialaufwand	0	0	0	0
Personalaufwand	0	0	0	0
Abschreibungen	0	0	0	0
sonstiger betr. Aufwand	2	2	0	0
sonstige Steuern	0	0	0	0
Betriebsergebnis	1	1	0	0
Finanzergebnis	0	0	0	0
Neutrales Ergebnis	0	0	0	0
Ertragssteuern	0	0	0	0
Jahresergebnis	1	1	0	0

Sonstige Wirtschaftszahlen	2012	2011	Abw. absolut	Abw. in %
Mitarbeiter	0	0	0	0
davon Auszubildende	0	0	0	0
Stand 30.06.2013: davon Auszubildende:	0	0	0	0
Investitionen (T€)	0	0	0	0

9. Geschäftsverlauf und voraussichtliche Entwicklung des Unternehmens

Alle Aufwendungen der Gesellschaft werden, zuzüglich einer Haftungsschädigung von 5% auf das Stammkapi-

tal, durch die KG gedeckt. Es wird für das Jahr 2013 ein leicht positives Ergebnis erwartet.

GWE-energis Netzgesellschaft mbH & Co. KG

Rathausstraße 27
66571 Eppelborn

GWE-energis Netz

Tel. 06881/969-0
Fax: 06881/969-444

1. Geschäftsführung

GWE-energis-Geschäftsführungs-GmbH
diese vertreten durch:

Boris Hossfeld (ab 18.07.2012)
Martin Edmund Schmidt
Dirk Fiendl (von 15.2.2012 bis 18.07.2012)

2. Gründung der Gesellschaft

2007

3. Stammkapital der Gesellschaft

25.000,-- €

4. Beteiligungsverhältnisse

Gemeindewerke Eppelborn GmbH & Co. KG	50 %	12.500 €
energis GmbH	50%	12.500 €

5. Unternehmensgegenstand

(1) Gegenstand des Unternehmens ist die Planung, die Errichtung, der Betrieb, die Wartung, der Ausbau, der Erwerb und die Nutzung von Netzanlagen für elektrische Energie in der Gemeinde Eppelborn sowie die Erbringung von Dienstleistungen auf diesen Gebieten.

nahmen ein, die ihm mittelbar oder unmittelbar dienlich sind oder mit ihm zusammenhängen.

(2) Der Unternehmensgegenstand schließt alle Geschäfte und Maß-

(3) Die Gesellschaft kann sich an Unternehmen, die dem Gegenstand des Unternehmens dienlich oder förderlich sind, in jeder gesetzlich zulässigen Form beteiligen oder solche Unternehmen erwerben oder errichten.

6. Aufsichtsrat

§ 11 des Gesellschaftsvertrages:

(1) Die Gesellschaft erhält einen Aufsichtsrat, der aus maximal acht Mitgliedern besteht. Die Mitglieder des Aufsichtsrates werden von den Gesellschaftern entsandt und abberufen. § 52 GmbH-Gesetz findet keine, auch nicht entsprechende, Anwendung.

sendet Gemeindewerke Eppelborn GmbH & Co. KG zwei Mitglieder, die von der Stadtwerke Saarbrücken Beteiligungsgesellschaft mbH benannt werden.

(2) Die Gemeindewerke Eppelborn GmbH & Co. KG entsenden neben dem Bürgermeister der Gemeinde Eppelborn ein weiteres Mitglied, welches von der Gemeinde Eppelborn benannt wird. Weiterhin ent-

(3) Die vier weiteren Mitglieder werden von der energis GmbH entsandt, wobei energis GmbH das Wahlrecht hat, auch zwei Mitglieder mit doppeltem Stimmrecht zu entsenden. Die Ausübung dieses Wahlrechts erfolgt durch einseitige Willenserklärung der energis GmbH gegenüber dem Aufsichtsratsvorsitzenden.

Mitglieder des Aufsichtsrates:

Stefan Biesel, prego services
Dr. Wolfgang Brück, GF SWS BG
Birgit Müller-Closset, Bm. (ab 01.09.2012)
Anke Klein, energis, Vorsitzende
Fritz-Hermann Lutz, Bm. (bis 30.09.2012)

Alfons Wintrich, GF SWS BG
Werner Michel, Mitglied des Gemeinderates
Peter Zayer, VOLTARIS

7. Beteiligung an anderen Gesellschaften

keine

8. Vermögens-, Finanz- und Ertragslage

AKTIVA	2012 T€	2011 T€	Abw. absolut	Abw. in %
Immaterielles Vermögen	0	0	0	0
Sachanlagen	0	0	0	0
Finanzanlagen	0	0	0	0
ANLAGEVERMÖGEN	0	0	0	0
Vorräte	0	0	0	0
Forderungen u. sonstige Vermögensgegenstände	1.600	1.949	-349	-18
Flüssige Mittel	565	390	175	45
UMLAUFVERMÖGEN	2.165	2.339	-174	-7
RAP	118	76	-23	-30
Nicht durch Vermögenseinlagen	49	173	-124	-72
BILANZSUMME	2.332	2.588	-256	-10

PASSIVA	2012 T€	2011 T€	Abw. absolut	Abw. in %
Gezeichnetes Kapital	25	25	0	0
Rücklagen	0	0	0	0
Gewinn- / Verlustvortrag	-198	0	-198	0
Jahresüberschuss/-fehlbetrag	124	-198	322	-162
Nicht durch Vermögenseinlagen ge	49	173	-124	-72
EIGENKAPITAL	0	0	0	0
Sonderposten	0	0	0	0
Rückstellungen	743	648	95	15
Verbindlichkeiten	1.472	1.863	-391	-21
- kurzfristig	1.472	1.611	-139	-9
- langfristig	0	0	0	0
FREMDKAPITAL	2.215	2.511	-297	-12
RAP	118	77	41	53
BILANZSUMME	2.332	2.588	-256	-10

Gewinn- und Verlustrechnung	2012 T€	2011 T€	Abw. absolut	Abw. in %
Umsatzerlöse	5.407	4.655	752	16
Bestandsveränderungen	0	0	0	0
aktivierte Eigenleistungen	0	0	0	0
sonst. betr. Erträge	133	152	-19	-13
Gesamtleistung	5.539	4.807	732	15
Materialaufwand	4.092	3.613	479	13
Personalaufwand	0	0	0	0
Abschreibungen	0	0	0	0
sonstiger betr. Aufwand	1.213	1.366	-153	-11
sonstige Steuern	0	0	0	0
Betriebsergebnis	234	-172	406	236
Finanzergebnis	-29	-1	-28	2.765
Neutrales Ergebnis	0	0	0	0
Ertragssteuern	81	25	56	226
Jahresergebnis	124	-198	322	162

Sonstige Wirtschaftszahlen	2012	2011	Abw. absolut	Abw. in %
Mitarbeiter	0	0	0	0
davon Auszubildende	0	0	0	0
				0
Stand 30.06.2013: davon Auszubildende:	0	0	0	0
Investitionen (T€)	0	0	0	0

9. Geschäftsverlauf und voraussichtliche Entwicklung des Unternehmens

Die Geschäftstätigkeit der Gesellschaft wird durch die Entwicklung der Netznutzungsentgelte in Zukunft weiter beeinflusst. Die Entgelte für Netznutzung unterliegen in Deutschland einer Regulierung mit entsprechendem Einfluss auf die Ertragslage der Gesellschaft. Vor dem Hintergrund der ab 01.01.2009 begonnenen Anreizregulierung wird der Druck zu Effizienzsteigerungen weiter zunehmen. Ab dem Jahr 2013 beträgt die sogenannte „Erlösbergrenze“ rd. 2,657 Mio. €. Ferner wurde eine Entnahme von 100 TEUR aus dem Regulierungskonto zugrunde gelegt. Dementsprechend wurden die Netzentgelte ab dem 01.01.2013 an diese Erlösbergrenze angelehnt.

Um negative Jahresergebnisse zu vermeiden sind wesentliche Aufwandspositionen, insbesondere die bezogenen Dienstleistungen und die aufgrund geänderter Anforderungen des Energierechtsrahmens zusätzlich entstehenden Belastungen zu optimieren.

Ferner ist die in 2012 eingeführte Überwachung der Liquidität auf Wochenbasis weiterhin notwendig und nützlich, um die gesteigerten Anforderungen v.a. in Bezug auf die Höhe der Zahlungen im Zuge der EEG-Einspeise- bzw. EEG-Rückvergütung zu kompensieren.

Die Liquiditätslage der Gesellschaft war in 2012 angespannt. Aufgrund der vorliegenden Planungsrechnungen für die Jahre 2013 und 2014 sowie der von der Gesellschafterin Gemeindewerke Eppelborn GmbH & Co. KG im Jahr 2013 gegebenen Zusage der Gewährung eines Gesellschafterdarlehens in Höhe von TEUR 200 für das Wirtschaftsjahr 2014 ist die Prognose für die Gesellschaft aus heutiger Sicht positiv. Bei unplanmäßigem Geschäftsverlauf kann aber zusätzlicher Finanzierungsbedarf entstehen.

**Gemeindewerke
Eppelborn GmbH & Co. KG**

GWE KG

Rathausstraße 27
66571 Eppelborn

Tel. 06881/969-0
Fax: 06881/969-444

1. Geschäftsführung

Werner Hell
Dr. Falk Ihrig

2. Gründung der Gesellschaft

19.12.2001

3. Stammkapital der Gesellschaft

100.000,-- €

4. Beteiligungsverhältnisse

Gemeinde Eppelborn	51 %	51.000 €
SWS-Beteiligungsgesellschaft mbH	49 %	49.000 €

5. Unternehmensgegenstand

Das Unternehmen hat zum Gegenstand

- a) die Wasser- und Energieversorgung insbesondere auf dem Gebiet der Gemeinde Eppelborn,
- b) das Halten von Geschäftsanteilen, Mitgliedschaftsrechten und RWE-Aktien, die mit der Tätigkeit der Gesellschaft in Zusammenhang stehen,
- c) das Erbringen kaufmännischer und technischer Dienstleistungen einschließlich Facility-Management für die Gemeinde oder für Unternehmen

oder Zweckverbände mit unmittelbarer oder mittelbarer gemeindlicher Beteiligung,

- d) das Management von Leistungen im öffentlichen Personennahverkehr für die Gemeinde,
- e) die Gewerbe- und Wohnflächenerschließung und –vermarktung sowie das Gewerbe- und Wohnflächenmanagement.

6. Aufsichtsrat/Beirat

§ 11 des Gesellschaftsvertrages

(1) Die Gesellschaft erhält einen Aufsichtsrat, der aus elf Mitgliedern besteht. Die Mitglieder des Aufsichtsrates werden entsandt. § 52 GmbH-Gesetz findet keine, auch nicht entsprechende, Anwendung.

(2) Die Bürgermeisterin der Gemeinde ist geborenes Mitglied und Aufsichtsratsvorsitzender. Fünf weitere Mitglieder entsendet die Gemeinde Eppelborn.

(3) Die weiteren fünf Mitglieder werden von der SWS-Beteiligungsgesellschaft mbH entsandt.

Mitglieder des Aufsichtsrates:**Stand: Februar 2014**

Birgit Müller-Closser, AR-Vorsitzende
 Reinhold Bost, CDU
 Nikolaus Jochem, CDU
 Werner Michel, CDU
 Karl Heinz Müller, SPD
 Berthold Schmitt, CDU

Dr. Thomas Severin
 Alfons Wintrich, SWS-BG
 Stve. Rüdiger Linsler, SPD
 Stv. Michael Bleines, Die Linke
 Stv. Alexander Keßler, CDU,

7. Beteiligung an anderen Gesellschaften

GWE-energis Geschäftsführungsgesellschaft mbH	50 %	12.500 €
GWE-energis Netzgesellschaft mbH & Co. KG	50 %	12.500 €
Wasserversorgung Ostsaar GmbH	30 %	527.397 €

8. Vermögens-, Finanz- und Ertragslage

AKTIVA	2012 T€	2011 T€	Abw. absolut	Abw. in %
Immaterielles Vermögen	6	11	-5	-45
Sachanlagen	58	62	-4	-6
Finanzanlagen	552	1.665	-1.113	-67
ANLAGEVERMÖGEN	616	1.738	-1.122	-65
Vorräte	0	0	0	0
Forderungen u. sonstige Vermögensgegenstände	1.128	59	1.069	1.812
Flüssige Mittel	382	443	-61	-14
UMLAUFVERMÖGEN	1.510	502	1.008	201
RAP	0	0	0	0
BILANZSUMME	2.126	2.240	-114	-5

PASSIVA	2012 T€	2011 T€	Abw. absolut	Abw. in %
Gezeichnetes Kapital	100	100	0	0
Rücklagen	1.371	1.371	0	0
Gewinn- / Verlustvortrag	0	0	0	0
Jahresüberschuss/-fehlbetrag	0	0	0	0
EIGENKAPITAL	1.471	1.471	0	0
Sonderposten		0	0	0
Rückstellungen	51	54	-3	-6
Verbindlichkeiten	604	715	-111	-16
- kurzfristig	604	656	-52	-8
- langfristig	0	47	-47	-100
FREMDKAPITAL	655	769	-114	-15
RAP	0	0	0	0
BILANZSUMME	2.126	2.240	-114	-5

Gewinn- und Verlustrechnung	2012 T€	2011 T€	Abw. absolut	Abw. in %
Umsatzerlöse	1.090	948	142	15
Bestandsveränderungen	0	0	0	0
aktivierte Eigenleistungen	0	0	0	0
sonst. betr. Erträge	2	2	0	0
Gesamtleistung	1.092	950	142	15
Materialaufwand	944	780	164	21
Personalaufwand	113	106	7	7
Abschreibungen	11	20	-9	-45
sonstiger betr. Aufwand	46	36	10	28
sonstige Steuern	0	0	0	0
Betriebsergebnis	-22	8	-30	-375
Finanzergebnis	17	64	-47	-73
Neutrales Ergebnis	44	61	-17	-28
Ertragssteuern	0	6	-6	-100
Jahresergebnis	39	127	-88	-69

Sonstige Wirtschaftszahlen	2012	2011	Abw. absolut	Abw. in %
Mitarbeiter	2	2	0	0
davon Auszubildende	0	0	0	0
				0
Stand 30.06.2012: davon Auszubildende:	0	0		
		0		
Investitionen (T€)	2	70		-97

9. Geschäftsverlauf und voraussichtliche Entwicklung des Unternehmens

Chancen der künftigen Entwicklung der Gemeindewerke Eppelborn liegen vor allem im wachsenden Stromvertrieb, sowie im Bereich der erneuerbaren Energien. Es wird auch weiterhin mit einer Ausweitung des Stromgeschäftes für Privat- und Gewerbekunden gerechnet.

Die Beteiligung an der Stromnetzgesellschaft soll mit dazu beitragen, den Bürgern in Eppelborn eine Versorgung aus einer Hand sicherzustellen und die Position der Gemeindewerke Eppelborn zu festigen.

Technische Werke Mandelbachtal (Zweckverband)

TeWeMa

Theo-Carlen-Platz 2
66399 Mandelbachtal

www.mandelbachtal.de

Tel. 06893-809-0
Fax: 06893-809-200

Email: tewema@mandelbachtal.de

1. Geschäftsführung

Helga Bähr
Stefan Keller

2. Gründung des Zweckverbandes

2003

3. Stammkapital des Betriebes

1.000.000 €

4. Beteiligungsverhältnisse

Gemeinde Mandelbachtal	51 %	510.000 €
SWS-Beteiligungs GmbH	49 %	490.000 €

5. Unternehmensgegenstand

Aufgaben und Zweck des Zweckverbandes

- (1) Der Zweckverband nimmt die Aufgabe der Wasserversorgung insbesondere im Verbandsgebiet wahr. Er kann überörtliche Aufgaben der Abwasserbeseitigung im Auftrag des EVS übernehmen.
- (2) Ferner verfolgt der Zweckverband den Zweck, Schmutz- und Regenwasser sowie Fäkalien von den im Verbandsgebiet gelegenen Grundstücken zu sammeln und den überörtlichen Abwasseranlagen zuzuführen.
- (3) Der Zweckverband übernimmt alle der Gemeinde Mandelbachtal obliegenden Aufgaben nach §§ 50 und 50a des Saarländischen Wassergesetzes sowie nach der Satzung der Gemeinde Mandelbachtal über die Entwässerung der Grundstücke und den Anschluss an die öffentliche Abwasserbeseitigungsanlage (Kanalisation) und deren Benutzung
- (4) Die Aufgabe der Wasserversorgung übernimmt der Zweckverband nach

- Maßgabe der Satzung der Gemeinde Mandelbachtal über den Anschluss an die öffentliche Wasserversorgungsanlage und die Versorgung der Grundstücke mit Wasser (Wasserversorgungssatzung)
- (5) Über die vorgenannten Bereiche Abwasser und Wasser hinaus kann der Zweckverband in allen Bereichen der kommunalen Daseinsvorsorge tätig werden....
 - (6) Der Zweckverband erbringt die zur Erfüllung der in den Abs. 1-5 beschriebenen Aufgaben erforderlichen technischen und kaufmännischen Dienstleistungen selbst oder nach Maßgabe des Abs. 7.
 - (7) Der Zweckverband kann sich zur Erfüllung seiner Aufgaben Dritter bedienen sowie auf Beschluss seiner Verbandsversammlung sich an Verbänden beteiligen, Kapitalgesellschaften gründen oder sich an ihnen beteiligen.

6. Verbandsversammlung

§ 5 der Satzung

- (1) Die Verbandsversammlung besteht aus 13 Mitgliedern und zwar:
1. Dem Bürgermeister der Gemeinde Mandelbachtal als Vorsitzendem,
 2. Sechs Mitgliedern des Gemeinderates Mandelbachtal,
 3. Sechs Mitgliedern, die von der SWS-BG mbH jederzeit widerruflich bestellt werden.
- (2) Die Mitglieder gemäß Abs. 1 Nr. 2 werden vom Rat der Gemeinde Mandelbachtal in entsprechender An-

wendung des § 114, Abs. 2 KSVG jederzeit widerruflich bestellt.

Die Amtszeit der Verbandsversammlung entspricht der Dauer der allgemeinen Wahlperiode der Gemeindevertretungen im Saarland. Nach Ablauf der Amtszeit führen die bisherigen Mitglieder ihre Geschäfte bis zum ersten Zusammentreten der neuen Verbandsversammlung.

- (4) Für die Mitglieder können Stellvertreter bestellt werden.

Mitglieder der Verbandsversammlung: Juli 2012

Gerd Tussin, Bürgermeister, Vorsitzender
Kai Hartz, SPD
Christian Janishek, SPD
Manfred Pfeiffer, CDU
Andreas Greß SPD
Werner Untersteller, CDU
Martin Wannemacher, CDU
Thomas Severin
Alfons Wintrich (ab 22.11.2011)
Franz-Josef Johann
Stve Anette Hoffmann, CDU
Stve. Elisabeth Rammel, SPD
Stve. Ingeborg Stellmacher, Die Linke

Verhinderungsvertreter

Manfred Pfeiffer, 1. Bg.
Jörg Avila, SPD
Maria Vermeulen, SPD
Daniel Kempf, CDU
Gerhard Müller, SPD
Stefan Meyer, CDU
Horst-Anton Herrmann, CDU
Peter Edlinger

Stv. Hans-Georg Vinzent, CDU
Stve. Susanne Nickolai, SPD
Stv. Jessica Zeyer, Die Linke

7. Beteiligung an anderen Gesellschaften

keine

8. Vermögens-, Finanz- und Ertragslage

Der Kooperationsvertrag zwischen der Gemeinde Mandelbachtal und der Stadtwerke Saarbrücken Beteiligungsgesellschaft mbH wurde fristgerecht von der SWS-BG in 2011 gekündigt. Der Gemeinderat Mandelbachtal hat in seiner Sitzung vom 14.11.2012 die Annahme der Kündigung beschlossen. Die Verbandsversammlung der TeWe-Ma hat in der Sitzung vom 15.11.2012 die Auflösung des Zweckverbandes „Technische Werke Mandelbachtal“ mit Ablauf des 31.12.12 beschlossen. Die Kommunalaufsicht hat am 05.12.12 die

Auflösung des Zweckverbandes genehmigt. Die Veröffentlichung erfolgte im Amtsblatt des Saarlandes am 13.12.12.

Der Gemeinderat Mandelbachtal hat rückwirkend zum 01.01.2013 am 30.01.2013 die Satzung zur Gründung des Eigenbetriebes „Technische Werke Mandelbachtal“ mit den Sparten Wasser und Abwasser beschlossen.

Stadtwerke Friedrichsthal Geschäftsführungs GmbH

SWF GmbH

Saarbrücker Sr. 150
66299 Friedrichsthal
www.stadtwerke-friedrichsthal.de

Tel. 06897/8100 - 0
Fax: 06897/8100 - 15
Email: info@stadtwerke-friedrichsthal.de

1. Geschäftsführung

Gerhard Bös
Franz-Josef Johann bis 01.07.2013
Dr. Falk Ihrig ab 01.07.2013

2. Gründung der Gesellschaft

01.01.2004

3. Stammkapital der Gesellschaft

25.000 €

4. Beteiligungsverhältnisse

Stadt Friedrichsthal	51 %	12.750 €
Stadtwerke Saarbrücken Beteiligungs GmbH	49 %	12.250 €

5. Unternehmensgegenstand

Gegenstand des Unternehmens

- (1) Zweck der Gesellschaft ist Beteiligung als persönlich haftende Gesellschafterin an der Stadtwerke Friedrichsthal GmbH & Co. KG deren Gegenstand ist die Erbringung von Leistungen auf den Gebieten
- Wasser- und Energieversorgung
 - kaufmännische und technische Dienstleistungen für die Stadt Friedrichsthal bzw. deren Unternehmen und Gesellschaften
 - Informationstechnologie im Bereich der Stadt Friedrichsthal bzw. deren Unternehmen
 - ÖPNV
 - Abfall-/Wertstoffwirtschaft (Geschäftsbesorgung, Betriebsführung)
 - Bäderwirtschaft (Geschäftsbesorgung, Betriebsführung)

- Bewirtschaftung stadteigener Immobilien
 - Wohnland- und Gewerbeflächenerschließung, -verwaltung und -management
 - Entsorgung, insbesondere Durchführung von Abfall- und Abwasserbeseitigung
 - Bau- und Betriebshof und Tiefbau für die Stadt Friedrichsthal bzw. deren Unternehmen
- (2) Die Tätigkeit der Gesellschaft erstreckt sich überwiegend auf das Gebiet der Stadt Friedrichsthal
- (3) Die Gesellschaft ist zur Vornahme aller Maßnahmen und Geschäfte berechtigt, durch die der in Abs. 1 umschriebene Gegenstand des Unternehmens gefördert wird.

6. Aufsichtsrat

§ 9a der Satzung

1. Die Gesellschaft erhält einen Aufsichtsrat, der aus neun Mitgliedern besteht. Die Mitglieder des Aufsichtsrates werden entsandt. § 52 GmbH-Gesetz findet keine, auch nicht entsprechende, Anwendung. Aufsichtsratsmitglied kann nur sein, wer zugleich dem Aufsichtsrat der in § 2 Abs. 1 genannten Kommanditgesellschaft angehört.
2. Der Bürgermeister der Stadt Friedrichsthal ist geborenes Mitglied und Aufsichtsratsvorsitzender. Vier weitere Mitglieder entsendet die Stadt Friedrichsthal.
3. Die weiteren vier Mitglieder werden von der Stadtwerke Saarbrücken Beteiligungsgesellschaft entsandt.
8. Für jedes entsandte Aufsichtsratsmitglied ist ein Ersatzmitglied zu benennen, das Mitglied im Aufsichtsrat wird, wenn das Aufsichtsratsmitglied vor Ablauf seiner Amtszeit wegfällt oder anderweitig dauernd verhindert ist.

Mitglieder des Aufsichtsrates:

Stand: Dezember 2013

Bgm. Rolf Schultheis,
Aufsichtsratsvorsitzender
Dr. Thomas Severin, Stellv. Vorsitzender
Karl-Heinz Morgenthal
Hermann Guckeisen
Ingrid Rauber
Birgit Kocar
Stve. Susanne Nickolai, SPD
Stve. Gabriele Ungers, Die Linke
Stv. Hans-Georg Vinzent, CDU

Verhinderungsvertreter

Alfons Wintrich
Jörn Walter
Gabi Hell
Bernhard Vinzent
Daniel Jung
Stve. Elisabeth Rammel, SPD
Stv. Martin Kalkoffen, Die Linke
Stve. Anette Hoffmann, CDU

7. Beteiligung an anderen Gesellschaften

keine

8. Vermögens-, Finanz- und Ertragslage

AKTIVA	2012 T€	2011 T€	Abw. absolut	Abw. in %
Immaterielles Vermögen	0	0	0	0
Sachanlagen	0	0	0	0
Finanzanlagen	0	0	0	0
ANLAGEVERMÖGEN	0	0	0	0
Vorräte	0	0	0	0
Forderungen und sonstige Vermögensgegenstände	1	1	0	0
Flüssige Mittel	26	26	0	0
UMLAUFVERMÖGEN	27	27	0	0
RAP			0	0
BILANZSUMME	27	27	0	0

PASSIVA	2012 T€	2011 T€	Abw. absolut	Abw. in %
Gezeichnetes Kapital	25	25	0	0
Rücklagen	1	1	0	0
Gewinn- / Verlustvortrag	0	0	0	0
Jahresüberschuss/-fehlbetrag	0	0	0	0
EIGENKAPITAL	26	26	0	0
Sonderposten	0	0	0	0
Rückstellungen	1	1	0	0
Verbindlichkeiten	0	1	-1	-100
- kurzfristig	0	1	-1	-100
- langfristig	0	0	0	0
FREMDKAPITAL	1	1	0	0
RAP	0	0	0	0
BILANZSUMME	27	27	0	0

Gewinn- und Verlustrechnung	2012 T€	2011 T€	Abw. absolut	Abw. in %
Umsatzerlöse	0	0	0	0
Bestandsveränderungen	0	0	0	0
aktivierte Eigenleistungen	0	0	0	0
sonst. betr. Erträge	1	1	0	0
Gesamtleistung	1	1	0	0
Materialaufwand	0	0	0	0
Personalaufwand	0	0	0	0
Abschreibungen	0	0	0	0
sonstiger betr. Aufwand	1	1	0	0
sonstige Steuern	0	0	0	0
Betriebsergebnis	0	0	0	0
Finanzergebnis	0	0	0	0
Neutrales Ergebnis	0	0	0	0
Ertragssteuern	0	0	0	0
Jahresergebnis	0	0	0	0

Sonstige Wirtschaftszahlen	2012	2011	Abw. absolut	Abw. in %
Mitarbeiter	0	0	0	0
				0
Stand 18.12.2013: 0				
Investitionen (T€)	0	0	0	0

Stadtwerke Friedrichsthal GmbH & Co. KG

SWF KG

Saarbrücker Str. 150
66299 Friedrichsthal
www.stadtwerke-friedrichsthal.de

Tel. 06897/8100 - 0
Fax: 06897/8100 - 15
Email: info@stadtwerke-friedrichsthal.de

1. Geschäftsführung

Gerhard Bös
Franz-Josef Johann bis 01.07.2013
Dr. Falk Ihrig ab 01.07.2013

2. Gründung der Gesellschaft 01.01.2004

3. Stammkapital der Gesellschaft 76.000 €

4. Beteiligungsverhältnisse

Stadt Friedrichsthal	51 %	38.760 €
Stadtwerke Saarbrücken Beteiligungs GmbH	49 %	37.240 €

5. Der Betrieb

Gegenstand des Unternehmens

(1) Zweck der Gesellschaft ist die Erbringung von Leistungen auf den Gebieten

- Wasser- und Energieversorgung
- kaufmännische und technische Dienstleistungen für die Stadt Friedrichsthal bzw. deren Unternehmen und Gesellschaften
- Informationstechnologie im Bereich der Stadt Friedrichsthal bzw. deren Unternehmen
- ÖPNV
- Abfall-/Wertstoffwirtschaft (Geschäftsbesorgung, Betriebsführung)
- Bäderwirtschaft (Geschäftsbesorgung, Betriebsführung)
- Bewirtschaftung stadteigener Immobilien

- Wohnland- und Gewerbeflächenerschließung, -verwaltung und -management
- Entsorgung, insbesondere Durchführung von Abfall- und Abwasserbeseitigung
- Bau- und Betriebshof und Tiefbau für die Stadt Friedrichsthal bzw. deren Unternehmen und Gesellschaften

- (2) Die Tätigkeit der Gesellschaft erstreckt sich überwiegend auf das Gebiet der Stadt Friedrichsthal
- (3) Die Gesellschaft ist zur Vornahme aller Maßnahmen und Geschäfte berechtigt, durch die der in Abs. 1 umschriebene Gegenstand des Unternehmens gefördert wird.

6. Aufsichtsrat

§ 11 der Satzung

1. Die Gesellschaft erhält einen Aufsichtsrat, der aus neun Mitgliedern besteht. Die Mitglieder des Auf-

sichtsrates werden entsandt. § 52 GmbH-Gesetz findet keine, auch nicht entsprechende, Anwendung.

2. Der Bürgermeister der Stadt Friedrichsthal ist geborenes Mitglied und Aufsichtsratsvorsitzender. Vier weitere Mitglieder entsendet die Stadt Friedrichsthal.
3. Die weiteren vier Mitglieder werden von der Stadtwerke Saarbrücken Beteiligungsgesellschaft entsandt.

Mitglieder des Aufsichtsrates:

Stand: Dezember 2013

Bgm. Rolf Schultheis,
Aufsichtsratsvorsitzender
Dr. Thomas Severin
Karl-Heinz Morgenthal
Hermann Guckeisen
Ingrid Rauber
Birgit Kocar
Stve. Susanne Nickolaj, SPD
Stv. Hans-Georg Vinzent, CDU
Stve. Gabriele Ungers, Die Linke

8. Für jedes entsandte Aufsichtsratsmitglied ist ein Ersatzmitglied zu benennen, das Mitglied im Aufsichtsrat wird, wenn das Aufsichtsratsmitglied vor Ablauf seiner Amtszeit wegfällt oder anderweitig dauernd verhindert ist.

Verhinderungsvertreter

Alfons Wintrich
Jörn Walter
Gabi Hell
Bernhard Vinzent
Daniel Jung
Stve. Elisabeth Rammel, SPD
Stve. Anette Hoffmann, CDU
Stv. Martin Kalkoffen, Die Linke

7. Beteiligung an anderen Gesellschaften

keine

8. Vermögens-, Finanz- und Ertragslage

AKTIVA	2012 T€	2011 T€	Abw. absolut	Abw. in %
Immaterielles Vermögen	15	25	-10	-40
Sachanlagen	3.132	3.232	-100	-3
Finanzanlagen	1.000	1.000	0	0
ANLAGEVERMÖGEN	4.147	4.257	-110	-3
Vorräte	45	43	2	5
Forderungen und sonstige Vermögensgegenstände	407	356	51	14
Flüssige Mittel	746	755	-9	-1
UMLAUFVERMÖGEN	1.198	1.154	44	4
RAP	0	0	0	0
BILANZSUMME	5.345	5.411	-66	-1

PASSIVA	2012 T€	2011 T€	Abw. absolut	Abw. in %
Gezeichnetes Kapital	1.075	1.075	0	0
Rücklagen	864	864	0	0
Gewinn- / Verlustvortrag	0	0	0	0
Jahresüberschuss/-fehlbetrag	126	142	-16	-11
EIGENKAPITAL	2.065	2.081	-16	-1
Sonderposten	43	57	-14	-25
Rückstellungen	243	124	119	96
Verbindlichkeiten	2.767	2.769	-2	0
- kurzfristig	484	437	47	11
- langfristig	2.283	2.332	-49	-2
FREMDKAPITAL	3.010	2.893	117	4
RAP	227	380	-153	-40
BILANZSUMME	5.345	5.411	-66	-1

Gewinn- und Verlustrechnung	2012 T€	2011 T€	Abw. absolut	Abw. in %
Umsatzerlöse	2.127	1.959	168	9
Bestandsveränderungen	0	0	0	0
aktivierte Eigenleistungen	5	19	-14	-74
sonst. betr. Erträge	492	360	132	37
Gesamtleistung	2.624	2.338	286	12
Materialaufwand	1.184	1.040	144	14
Personalaufwand	537	525	12	2
Abschreibungen	224	213	11	5
sonstiger betr. Aufwand	255	236	19	8
sonstige Steuern	95	87	8	9
Betriebsergebnis	329	237	92	39
Finanzergebnis	-128	-95	-33	35
Neutrales Ergebnis	0	0	0	0
Ertragssteuern	75	0	75	0
Jahresergebnis	126	142	-16	-11

Sonstige Wirtschaftszahlen	2012	2011	Abw. absolut	Abw. in %
Mitarbeiter	10	10	0	0
davon Auszubildende	1	1	0	0
Stand 18.12.2013: 9 davon Auszubildende: 0				
			0	
Investitionen (T€)	113	410	-297	-72

9. Geschäftsverlauf und voraussichtliche Entwicklung des Unternehmens

Die zukünftige Entwicklung der SWF wird weiterhin geprägt von der Weiterführung der bereits übernommenen Aufgaben Wasserversorgung, kaufmännische und sonstige Dienstleistungen für die Stadt und den EZF sowie Strom- und Erdgasvertrieb.

Die positive Entwicklung im Geschäftsfeld Energie soll weiter verstärkt werden. Die Zahl der versorgten Kunden und die Stromlieferungsmenge konnten gegenüber dem Vorjahr stabilisiert werden und ein leichter Zuwachs ist zu verzeichnen. Allerdings ist jetzt schon festzustellen, dass im laufenden Jahr 2013 der harte Wettbewerb im Stromvertrieb fortgesetzt wird und mit Aktionen der Mitbewerber gerechnet werden muss.

Das Ergebnis des Gasvertriebs in Kooperation mit den Stadtwerken Bad Kissingen konnte unter anderem auch durch den deutlich gestiegenen Verbrauch bedingt durch die Kälteperiode Anfang 2012 verbessert werden. Er war und ist auch weiterhin ein wichtiger Baustein zur Verbesserung der Ergebnisse im Energiegeschäft der SWF (Strom- und Gasvertrieb).

Die Ergebnisse aus dem Geschäftsfeld Wasserversorgung werden von der Wasserverkaufsmenge beeinflusst. Nachdem in 2010 und 2011 der Wasserabsatz konstant gehalten werden konnte, lässt sich für 2012 wieder ein Rückgang beim Absatz feststellen.

Unabhängig von weiteren Einsparbemühungen bei den Kosten der Wasserversorgung können dauerhaft auskömmliche Ergebnisse in diesem Bereich nur über die kontinuierliche Anpassung der Verkaufspreise erzielt werden.

Die Bereitstellung eines Wasserversorgungsnetzes, das jedes Haus an 365 Tagen im Jahr mit Trinkwasser versorgen kann, erfordert hohe Grundkosten für die Unterhaltung der Versorgungsleitungen vom Hochbehälter bis in jedes Haus im Stadtgebiet. Diese Grundkosten müssen auch bei geringerer Trinkwasserentnahme über den Wasserpreis durch alle angeschlossenen Haushalte aufgebracht werden. Um diesem Sachverhalt Rechnung zu tragen werden insbesondere beim Grundpreis weitere Preisanpassungen notwendig werden.

Das in 2011 durch die Inbetriebnahme der PV-Anlage auf dem Dach des Kindergartens neu aufgenommene Geschäftsfeld Stromerzeugung hat in 2012 durch die aktuell beschlossene Absenkung der Einspeisevergütung einen Dämpfer erhalten. Weitere geplante Anlagen konnten nicht errichtet werden, da sich derzeit keine ausreichende Rentabilität erreichen lässt.

Nach wie vor ist die Geschäftsführung bestrebt, in diesem Aufgabenbereich neue Tätigkeitsfelder zu erschließen.

**Gemeindewerke
Kleinblittersdorf Geschäfts-
führungsgesellschaft mbH**

GWK GmbH

Rathausstraße 15
66271 Kleinblittersdorf

www.kleinblittersdorf.de

Tel. 06805/2008 – 901 bis 903

Fax: 06805/2008 - 980

Email: t.brach@gemeindewerke-kleinblittersdorf.de

1. Geschäftsführung

Thomas Brach
Franz-Josef Johann bis 30.06.2013
Dr. Falk Ihrig ab 01.07.2013

2. Gründung der Gesellschaft

19.12.2003

3. Stammkapital der Gesellschaft

25.000 €

4. Beteiligungsverhältnisse

Gemeinde Kleinblittersdorf	51 %	12.750 €
Stadtwerke Saarbrücken Beteiligungs GmbH	49 %	12.250 €

5. Unternehmensgegenstand

Gegenstand des Unternehmens

- (1) Zweck der Gesellschaft ist Beteiligung als persönlich haftende Gesellschafterin an der Gemeindewerke Kleinblittersdorf GmbH & Co. KG., deren Gegenstand ist die Erbringung von Leistungen auf den Gebieten
- Wasser- und Energieversorgung
 - kaufmännische und technische Dienstleistungen für die Gemeinde Kleinblittersdorf bzw. deren Unternehmen und Gesellschaften
 - ÖPNV
 - Abfall-/Wertstoffwirtschaft (Geschäftsbesorgung, Betriebsführung)
 - Bäderwirtschaft (Geschäftsbesorgung, Betriebsführung)
 - Bewirtschaftung gemeindeeigener Immobilien

- Wohnland- und Gewerbeflächenerschließung, -verwaltung und –management
 - Entsorgung, insbesondere Durchführung von Abfall- und Abwasserbeseitigung
 - Bau- und Betriebshof und Tiefbau für die Gemeinde Kleinblittersdorf bzw. deren Unternehmen und Gesellschaften
- (2) Die Tätigkeit der Gesellschaft erstreckt sich überwiegend auf das Gebiet der Gemeinde Kleinblittersdorf
- (3) Die Gesellschaft ist zur Vornahme aller Maßnahmen und Geschäfte berechtigt, durch die der in Abs. 1 umschriebene Gegenstand des Unternehmens gefördert wird.

6. Aufsichtsrat

§ 11 der Satzung

1. Die Gesellschaft erhält einen Aufsichtsrat, der aus neun Mitgliedern besteht. Die Mitglieder des Aufsichtsrates werden entsandt. § 52 GmbH-Gesetz findet keine, auch nicht entsprechende, Anwendung. Aufsichtsrat kann nur werden, wer zugleich dem Aufsichtsrat der in § 2 Abs. 1 des Gesellschaftsvertrages genannten Kommanditgesellschaft angehört.
2. Der Bürgermeister der Gemeinde Kleinblittersdorf ist geborenes Mitglied und Aufsichtsratsvorsitzender. Vier wei-

Mitglieder des Aufsichtsrates:

Bm. Stephan Strichertz,
Aufsichtsratsvorsitzender
Günter Melchior
Prof. Dr. Johannes Welcker
Alois-Werner Breyer
Wolfgang Bruckmann
Peter Edlinger
Stv. Hans-Georg Vinzent, CDU
Stv. Martin Kalkoffen, Die Linke
Stv. Susanne Nickolaj, SPD

tere Mitglieder entsendet die Gemeinde Kleinblittersdorf.

3. Die weiteren vier Mitglieder werden von der Stadtwerke Saarbrücken Beteiligungsgesellschaft entsandt.
8. Für jedes entsandte Aufsichtsratsmitglied ist ein Ersatzmitglied zu benennen, das Mitglied im Aufsichtsrat wird, wenn das Aufsichtsratsmitglied vor Ablauf seiner Amtszeit wegfällt oder anderweitig dauernd verhindert ist.

Verhinderungsvertreter

Andreas Dax
Maria Adamek
Michael Keßler
Harald Thieser

Stve. Anke Schwindling, CDU
Stv. Gabriele Ungers, Die Linke
Stve. Sylvia Josette Schuhe, SPD

7. Beteiligung an anderen Gesellschaften

keine

8. Vermögens-, Finanz- und Ertragslage

AKTIVA	2012 T€	2011 T€	Abw. absolut	Abw. in %
Immaterielles Vermögen	0	0	0	0
Sachanlagen	0	0	0	0
Finanzanlagen	0	0	0	0
ANLAGEVERMÖGEN	0	0	0	0
Vorräte	0	0	0	0
Forderungen u. sonstige Vermögensgegenstände	0	0	0	0
Flüssige Mittel	29	28	1	4
UMLAUFVERMÖGEN	29	28	1	4
RAP	0	0	0	0
BILANZSUMME	29	28	1	4

PASSIVA	2012 T€	2011 T€	Abw. absolut	Abw. in %
Gezeichnetes Kapital	25	25	0	0
Rücklagen	0	0	0	0
Gewinn- / Verlustvortrag	2	3	-1	-33
Jahresüberschuss/-fehlbetrag	0	-2	2	-100
EIGENKAPITAL	27	26	1	4
Sonderposten	0	0	0	0
Rückstellungen	1	1	0	0
Verbindlichkeiten	1	1	0	0
- kurzfristig	1	1	0	0
- langfristig	0	0	0	0
FREMDKAPITAL	2	2	0	0
RAP	0	0	0	0
BILANZSUMME	29	28	1	4

Gewinn- und Verlustrechnung	2012 T€	2011 T€	Abw. absolut	Abw. in %
Umsatzerlöse	1	1	0	0
Bestandsveränderungen	0	0	0	0
aktivierte Eigenleistungen	0	0	0	0
sonst. betr. Erträge	0	0	0	0
Gesamtleistung	1	1	0	0
Materialaufwand	0	0	0	0
Personalaufwand	0	0	0	0
Abschreibungen	0	0	0	0
sonstiger betr. Aufwand	1	3	-2	-67
sonstige Steuern	0	0	0	0
Betriebsergebnis	0	-2	2	-100
Finanzergebnis	0	0	0	0
Neutrales Ergebnis	0	0	0	0
Ertragssteuern	0	0	0	0
Jahresergebnis	0	-2	2	-100

Sonstige Wirtschaftszahlen <input type="checkbox"/>	2012	2011	Abw. absolut	Abw. in %
Mitarbeiter	0	0	0	0
davon Auszubildende	0	0	0	0
				0
Stand 30.06.2013: davon Auszubildende:	0	0		
Investitionen (T€)	0	0	0	0

Gemeindewerke Kleinblittersdorf GmbH & Co. KG

GWK KG

Rathausstraße 15
66271 Kleinblittersdorf

www.kleinblittersdorf.de

Tel. 06805/2008- 901 bis 903

Fax. 06805/2008 - 980

Email: t.brach@gemeindewerke-kleinblittersdorf.de

1. Geschäftsführung

Thomas Brach
Franz-Josef Johann bis 30.06.2013
Dr. Falk Ihrig ab 01.07.2013

2. Gründung der Gesellschaft 19.12.2003

3. Stammkapital der Gesellschaft 76.000 €

4. Beteiligungsverhältnisse

Gemeinde Kleinblittersdorf	51 %	38.760 €
Stadtwerke Saarbrücken Beteiligungs GmbH	49 %	37.240 €

5. Unternehmensgegenstand

Gegenstand des Unternehmens

- (1) Zweck der Gesellschaft ist die Erbringung von Leistungen auf den Gebieten
- Wasser- und Energieversorgung
 - kaufmännische und technische Dienstleistungen für die Gemeinde Kleinblittersdorf bzw. deren Unternehmen und Gesellschaften
 - ÖPNV
 - Abfall-/Wertstoffwirtschaft (Geschäftsbesorgung, Betriebsführung)
 - Bäderwirtschaft (Geschäftsbesorgung, Betriebsführung)
 - Bewirtschaftung gemeindeeigener Immobilien
 - Wohnland- und Gewerbeflächenerschließung, -verwaltung und -management
 - Entsorgung, insbesondere Durchführung von Abfall- und Abwasserbeseitigung
- Bau- und Betriebshof und Tiefbau für die Gemeinde Kleinblittersdorf bzw. deren Unternehmen und Gesellschaften
- (2) Die Tätigkeit der Gesellschaft erstreckt sich überwiegend auf das Gebiet der Gemeinde Kleinblittersdorf
- (3) Die Gesellschaft ist zur Vornahme aller Maßnahmen und Geschäfte berechtigt, durch die der in Abs. 1 umschriebene Gegenstand des Unternehmens gefördert wird.
- (4) Die Tätigkeit der Gesellschaft erstreckt sich überwiegend auf das Gebiet der Gemeinde Kleinblittersdorf
- (5) Die Gesellschaft ist zur Vornahme aller Maßnahmen und Geschäfte berechtigt, durch die der in Abs. 1 umschriebene Gegenstand des Unternehmens gefördert wird.

6. Aufsichtsrat

§ 11 der Satzung

1. Die Gesellschaft erhält einen Aufsichtsrat, der aus neun Mitgliedern besteht. Die Mitglieder des Aufsichtsrates werden entsandt. § 52 GmbH-Gesetz findet keine, auch nicht entsprechende, Anwendung.
2. Der Bürgermeister der Gemeinde Kleinblittersdorf ist geborenes Mitglied und Aufsichtsratsvorsitzender. Vier weitere Mitglieder entsendet die Gemeinde Kleinblittersdorf.
3. Die weiteren vier Mitglieder werden von der Stadtwerke Saarbrücken Beteiligungsgesellschaft entsandt.
8. Für jedes entsandte Aufsichtsratsmitglied ist ein Ersatzmitglied zu benennen, das Mitglied im Aufsichtsrat wird, wenn das Aufsichtsratsmitglied vor Ablauf seiner Amtszeit wegfällt oder anderweitig dauernd verhindert ist.

Mitglieder des Aufsichtsrates:

Bm. Stephan Strichertz,
Aufsichtsratsvorsitzender
Günter Melchior
Prof. Dr. Johannes Welcker
Alois-Werner Breyer
Wolfgang Bruckmann
Peter Edlinger
Stv. Hans-Georg Vinzent, CDU
Stv. Martin Kalkoffen, Die Linke
Stve. Susanne Nickolai, SPD

Verhinderungsvertreter

Andreas Dax
Maria Adamek
Michael Keßler
Harald Thieser

Stve. Anke Schwindling, CDU
Stv. Gabriele Ungers, Die Linke
Stve. Sylvia Josette Schuhe, SPD

7. Beteiligung an anderen Gesellschaften

keine

8. Vermögens-, Finanz- und Ertragslage

AKTIVA	2012 T€	2011 T€	Abw. absolut	Abw. in %
Immaterielles Vermögen	21	23	-2	-9
Sachanlagen	5.009	4.892	117	2
Finanzanlagen	0	0	0	0
ANLAGEVERMÖGEN	5.030	4.915	115	2
Vorräte	40	39	1	3
Forderungen u. sonstige Vermögensgegenstände	493	598	-105	-18
Flüssige Mittel	705	613	92	15
UMLAUFVERMÖGEN	1.238	1.250	-12	-1
RAP	0	0	0	0
BILANZSUMME	6.268	6.165	103	2
PASSIVA	2012 T€	2011 T€	Abw. absolut	Abw. in %
Gezeichnetes Kapital	269	269	0	0
Rücklagen	1.836	1.836	0	0
Gewinn- / Verlustvortrag	0	0	0	0
Jahresüberschuss/-fehlbetrag	178	239	-61	-26
EIGENKAPITAL	2.283	2.344	-61	-3
Sonderposten	197	226	-29	-13
Rückstellungen	260	219	41	19
Verbindlichkeiten	3.528	3.376	152	5
- kurzfristig	954	729	225	31
- langfristig	2.574	2.647	-73	-3
FREMDKAPITAL	3.788	3.595	193	5
RAP	0	0	0	0
BILANZSUMME	6.268	6.165	103	2

Gewinn- und Verlustrechnung	2012 T€	2011 T€	Abw. absolut	Abw. in %
Umsatzerlöse	2.135	2.078	57	3
Bestandsveränderungen	0	0	0	0
aktivierte Eigenleistungen	22	60	-38	-63
sonst. betr. Erträge	111	87	24	28
Gesamtleistung	2.268	2.225	43	2
Materialaufwand	960	871	89	10
Personalaufwand	487	458	29	6
Abschreibungen	282	281	1	0
sonstiger betr. Aufwand	183	181	2	1
sonstige Steuern	8	5	3	60
Betriebsergebnis	348	429	-81	-19
Finanzergebnis	-122	-123	1	-1
Neutrales Ergebnis	0	0	0	0
Ertragssteuern	48	67	-19	-28
Jahresergebnis	178	239	-61	-26

Sonstige Wirtschaftszahlen	2012	2011	Abw. absolut	Abw. in %
Mitarbeiter	6	6	0	0
davon Auszubildende	0	0	0	0
				0
Stand 30.06.2012: davon Auszubildende:	0	0	0	
Investitionen (T€)	398	499	-101	-20

9. Geschäftsverlauf und voraussichtliche Entwicklung des Unternehmens

Durch die Erhöhung des Grundpreises soll eine ausreichende Erzielung an jährlichen Deckungsbeiträgen erreicht werden.

Durch gemeinsame Maßnahmen im Straßen- bzw. Ver- und Entsor-

gungsbau werden nach wie vor sanierungsbedürftige Hauptversorgungsleitungen sowie Hausanschlüsse erneuert.

II

Wirtschaftsförderung

GIU Gesellschaft für Innovation und Unternehmensförderung mbH

GIU

Nell-Breuning-Allee 8
66115 Saarbrücken

www.giu.de

Tel. 0681/8575-102

Fax: 0681/8575-120

Email: info@giu.de

1. Geschäftsführung

Dr. Suzanne Mösel
Jürgen Schäfer

2. Gründung der Gesellschaft

1984

3. Stammkapital der Gesellschaft

2.352.000 €

4. Beteiligungsverhältnisse

Landeshauptstadt Saarbrücken

100 %

2.352.000 €

5. Unternehmensgegenstand

Der Gegenstand des Unternehmens ist die Förderung wirtschaftlicher Unternehmungen des Privatrechts in der Stadt sowie im Stadtverband Saarbrücken bei Existenzgründungen, Betriebs-erweiterungen und Betriebsumstrukturierungen und bei Innovations- und Diversifikationsvorhaben durch Beratung, Projektkonzeptionierung und –management, Standortinformation und –promotion sowie Akquisition; der Erwerb, die Erschließung, die Veräußerung und die Vermittlung von bebauten und unbebauten Grundstücken, insbesondere auch die Revitalisierung und Vermark-

tung von Industriebrachen, die Errichtung, der Erwerb, die Veräußerung, die Vermittlung und die Verwaltung von Gebäuden für öffentliche und private Zwecke; der Betrieb des SITZ Saarbrücker Innovations- und Technologiezentrums, nunmehr IT Park Saarland, sowie ähnlicher Zentren; die Vermittlung von Kontakten zu Kreditinstituten sowie von Krediten, Beteiligungen und Risikokapital; die Förderung von Ausbildung, Qualifizierung und Beschäftigung sowie die Durchführung sonstiger Maßnahmen der Wirtschaftsförderung.

6. Aufsichtsrat

§ 9 Zusammensetzung und Wahl des Aufsichtsrats

(1) Die Gesellschaft hat einen Aufsichtsrat, auf den die Bestimmungen des Aktiengesetzes nur aufgrund konkreter Verweisung Anwendung finden. Der Aufsichtsrat besteht aus 10 Mitgliedern. Jedes Mitglied hat einen/eine Verhinderungsvertreter/in, der/die nach dem gleichen Verfahren wie die Aufsichtsrats-

mitglieder bestimmt wird. Auf Grund gemeinderechtllicher Vorschriften ist eine Verhinderungsvertretung für die Hauptverwaltungsbeamten/innen einschließlich deren besondere Vertreter/innen nicht zulässig.

a) der/die Oberbürgermeister/in der Landeshauptstadt Saarbrücken, als AR-Vorsitzende/r

b) neun weitere Vertreter der Landeshauptstadt Saarbrücken, die von der Gesellschafterversammlung auf Vorschlag

des Stadtrates aus dessen Mitte gewählt werden.

Mitglieder des Aufsichtsrates:

Stand: Juli 2013

Charlotte Britz, Oberbürgermeisterin,

AR-Vorsitzende

Peter Bauer, SPD,

Hajo Bruns, B'90/Die Grünen

Hermann Hoffmann, CDU

Günter Karcher, SPD

Alexander Kessler, CDU

Jürgen Lenhof, FDP

Elisabeth Rammel, SPD

Anke Schwindling, CDU

Claudia Stader, Die Linke

Verhinderungsvertreter:

Frank Martini, SPD

Guido Vogel-Latz, B'90/Die Grünen

Uwe Conradt, CDU

Vera Wilhelm, SPD

Gabriele Herrmann, CDU

Karsten Krämer, FDP

Dorit Wolter, SPD

Dr. Volker Krämer, CDU

Michael Bleines, Die Linke

7. Beteiligung an anderen Gesellschaften

GIU Flächenmanagement GmbH & Co KG
Entwicklungsgesellschaft Petrisberg GmbH

Stammkapital

33.725.029,79 €

1.000.000,00 €

Anteile in %

Komplementär

20,00

8. Vermögens-, Finanz- und Ertragslage

AKTIVA	2012 T€	2011 T€	Abw. absolut	Abw. in %
Immaterielles Vermögen	53	59	-6	-10
Sachanlagen	124	199	-75	-38
Finanzanlagen	200	250	-50	-20
ANLAGEVERMÖGEN	377	508	-131	-26
Vorräte	12	0	12	0
Forderungen und sonstige Vermögensgegenstände	2.467	2.282	185	8
Flüssige Mittel	409	94	315	335
UMLAUFVERMÖGEN	2.888	2.376	512	22
RAP	0	0	0	0
BILANZSUMME	3.265	2.884	381	13

PASSIVA	2012 T€	2011 T€	Abw. absolut	Abw. in %
Gezeichnetes Kapital	2.352	2.352	0	0
Rücklagen	223	223	0	0
Bilanzgewinn/-verlust	133	151	-18	-12
Jahresüberschuss/-fehlbetrag	0	0	0	0
EIGENKAPITAL	2.708	2.726	-18	-1
Sonderposten	0	0	0	0
Rückstellungen	248	55	193	351
Verbindlichkeiten	309	92	217	236
- kurzfristig	309	92	217	236
- langfristig	0	0	0	0
FREMDKAPITAL	557	147	410	279
RAP	0	11	-11	-100
BILANZSUMME	3.265	2.884	381	13

Gewinn- und Verlustrechnung	2012 T€	2011 T€	Abw. absolut	Abw. in %
Umsatzerlöse	2.815	2.369	446	19
Bestandsveränderungen	11	-36	47	-131
aktivierte Eigenleistungen	0	0	0	0
sonst. betr. Erträge	128	286	-158	-55
Gesamtleistung	2.954	2.619	335	13
Materialaufwand	78	96	-18	-19
Personalaufwand	2.156	1.881	275	15
Abschreibungen	106	101	5	5
sonstiger betr. Aufwand	500	485	15	3
sonstige Steuern	0	46	-46	-100
Betriebsergebnis	114	10	104	1.040
Finanzergebnis	19	28	-9	-32
Neutrales Ergebnis	0	0	0	0
Ertragssteuern	0	0	0	0
Jahresergebnis	133	38	95	250

Sonstige Wirtschaftszahlen	2012 T€	2011 T€	Abw. absolut	Abw. in %
Mitarbeiter	23	24	-1	-4
davon Auszubildende	0	0	0	0
				0
Stand 30.06.2013: 30				
davon Auszubildende: 0				
Investitionen (T€)	58	177	-119	-67

9. Geschäftsverlauf und voraussichtliche Entwicklung des Unternehmens

Die Umsatzerlöse der Geschäftsbereiche Fläche und Hochbau liegen im Berichtsjahr deutlich über den Vorjahreswerten.

Die Erlöse aus Baubetreuung Hochbau lagen im Berichtsjahr 18 % über den Vorjahreswerten, jedoch unter den Planwerten für 2012. Der Anstieg der Umsatzerlöse gegenüber den Jahren 2010 und 2011 ist im Wesentlichen auf die durch die GIU Flächenmanagement KG ausgelösten Hochbauinvestitionen am Standort Eurobahnhof zurückzuführen.

Demgegenüber wurden, dem Vorsichtsprinzip folgend, geplante Hochbauinvestitionen nicht getätigt, wenn noch keine gesicherte Vermietung gegeben war.

Die Sparte Hochbauprojekte schließt in 2012 mit einem positiven Ergebnis ab.

Im Geschäftsbereich Flächenentwicklung lagen die Erlöse aus Projektsteuerungen im Berichtsjahr 25 % über denen des Vorjahres und leicht über den Planwerten für 2012. Dies ist im Wesentlichen auf die in 2012 begonnene Realisierung des Projektes „Erweiterung Gewerbegebiet Wiesenstraße“ zurückzuführen. Positiv auf das Spartenergebnis wirken sich die Erlöse aus Geschäftsbesorgungen (Quartier Eurobahnhof, Fußgängerbrücke Bahnhof Burbach) aus, die seit dem Berichtsjahr 2011 dem Geschäftsbereich Flächenentwicklung und nicht mehr dem Geschäftsbereich Beratung zugeordnet werden.

Die Sparte Flächenentwicklung schließt in 2012 mit einem positiven Ergebnis ab.

Die Entwicklung der Erlöse aus Beratungsleistungen hat sich im Berichtsjahr leicht unterhalb des Niveaus des Vorjahres stabilisiert. Dennoch war auch in 2012 die anhaltende Finanzschwäche der Kommunen deutlich spürbar, was sich insbesondere in langwierigen Auftragsakquisen, schleppendem Auftragseingang und kleiner werdenden Auftragsvolumina ausdrückte.

Erlöse aus Geschäftsbesorgungen für Erschließungsmaßnahmen für die Landeshauptstadt Saarbrücken (LHS) sind nicht mehr dem Geschäftsbereich Beratung, sondern der Sparte Flächenentwicklung zugeordnet. Die Sparte Beratung schließt in 2012 mit einem negativen Ergebnis ab, das um 37 % höher ausfällt als im Vorjahr.

Insgesamt konnten die Umsatzerlöse der GIU mbH gegenüber dem Vorjahr um 19 % gesteigert werden. Dies ist zum Einen die Folge einer höheren Produktivität des gesamten Projektleiterteams der GIU mbH, zum Anderen ist die Umsatzsteigerung auf die stärkere Aktivität der GIU mbH in Realisierungsprojekten in der und für die Landeshauptstadt Saarbrücken zurückzuführen (Steigerung der Umsatzerlöse der Geschäftsbereiche Flächenentwicklung und Hochbauprojekte gegenüber 2011 um rd. 272 TEUR, gegenüber 2010 um rd. 800 TEUR bei unveränderter Personalstärke).

Im Bereich der sonstigen betrieblichen Erträge konnte durch den Verkauf von Gesellschaftsanteilen an der EGP GmbH, Trier, ein Sondereffekt in Höhe von 100 TEUR erzielt werden.

Im Bereich der Personalausgaben und der sonstigen betrieblichen Aufwendungen

wurde durch die Geschäftsführung eine Stabilisierung des Ausgabenniveaus weiter verfolgt. Der Anstieg der Personalkosten gegenüber dem Vorjahr um 15 % liegt in Gehaltserhöhungen (analog zu den Tarifabschlüssen im TVöD) sowie in zusätzlichen Personalaufwendungen für Elternzeitvertretungen und Rückstellungen für sonstige Personalkosten begründet. Die sonstigen betrieblichen Aufwendungen liegen lediglich um 3 % über den Vorjahreswerten.

Die Liquiditätsüberschüsse der GIU mbH wurden zu marktüblichen Zinssätzen als Zwischenfinanzierungskredite an die GIU Flächenmanagement KG ausgelegt.

Die Gesellschaft verfügt über ein Eigenkapital von ca. 2,7 Mio EUR und ist mit einer Eigenkapitalquote von 82,9 % solide aufgestellt.

Im Geschäftsjahr 2012 hat die GIU mbH ein positives Jahresergebnis von 133.264,24 EUR zu verzeichnen.

a) Die Geschäftsfelder im Einzelnen

Geschäftsfeld Flächenentwicklung

Das Personal der GIU mbH erbringt in dieser Sparte Dienstleistungen für die GIU Flächenmanagement KG. Im Zentrum der flächenbezogenen Aktivitäten der GIU standen auch im Jahr 2012 Erschließungsmaßnahmen im Quartier Eurobahnhof, dem IT ParkSaarland, dem aw burbach, der Erweiterung des Gewerbegebietes Wiesenstraße und dem Wohngebiet Bellevue 2.0 im Vordergrund. Des Weiteren wurde der Planungsvorlauf der neuen Wohngebietsentwicklung Franzenbrunnen intensiviert.

Im Quartier Eurobahnhof wurde die Herstellung des letzten Erschließungsabschnittes inklusive der Herstellung des Bahnhofsvorplatzes Nord abgeschlossen. Die Herstellung der Haupteerschließung wurde als Geschäftsbesorger für die Landeshauptstadt erbracht.

Auf den Saarterrassen beschränkten sich die Aufwendungen auf die Unterhaltung der Grundstücke. Im Bereich des aw burbach wurden Baugrundstücke aufbereitet, ebenso im IT ParkSaarland.

Die GIU mbH wurde im Berichtsjahr mit der Durchführung der erforderlichen Maßnahmen zur „Erweiterung des Gewerbegebietes Wiesenstraße“ betraut. Im Mai 2012 wurden die erforderlichen Gremienbeschlüsse zur Finanzierung des Projektdefizits und zur Durchführung des Projekts gefasst. Hier wurden im Berichtsjahr die erforderlichen Erschließungsmaßnahmen planerisch vorbereitet.

Mit der Wohngebietsentwicklung „Bellevue 2.0 – Wohnen auf hohem Niveau“ ist es der GIU Flächenmanagement KG gelungen, an die erfolgreiche Umsetzung des Wohnquartiers Artilleriekaserne St. Annual anzuknüpfen. Die Projektsteuerung liegt auch hier in den Händen der GIU mbH. Im Berichtsjahr wurden die geplanten inneren Erschließungsarbeiten (Vorstufenausbau) termingerecht abgeschlossen. Nach Abschluss der privaten Baumaßnahmen auf den Grundstücksflächen wird in der zweiten Jahreshälfte 2013 der Endstufenausbau folgen.

Für die geplante Wohngebietsentwicklung Franzenbrunnen wurde in 2012 der Planungsvorlauf intensiviert. Im Dezember 2012 wurden die erforderlichen Gremienbeschlüsse zur Finanzierung des Projektdefizits und zur Durchführung des Projekts gefasst.

Als Geschäftsbesorger für die Landeshauptstadt übernahm die GIU Flächenmanagement KG die Bauherrenfunktion für die Planung und Errichtung einer Fußgängerbrücke am Bahnhof Burbach. Die Projektsteuerungsleistungen wurden durch die Sparte Flächenentwicklung erbracht. Die Brücke konnte im Juni 2012 der Öffentlichkeit übergeben werden.

Das Spartenergebnis für den Geschäftsbereich Flächenentwicklung schließt im Berichtsjahr mit einem positiven Betrag von rund 153 TEUR ab.

Geschäftsfeld Hochbauprojekte

In dieser Sparte ist die GIU mbH als Dienstleister im Auftrag der GIU Flächenmanagement KG aktiv. Die Aufgabe der Mitarbeiter umfasst die konzeptionelle Entwicklung, die planerische Betreuung, die Bausteuerung sowie das Zeit- und Kostencontrolling bei der Umsetzung der Bauvor-

haben. Die kosteneffiziente Umsetzung der Hochbautätigkeit

ist dabei der Schlüssel für weitere Verbesserungen in der Immobiliensparte der GIU Flächenmanagement KG. Im Berichtsjahr wurden Hochbaumaßnahmen am Standort aw burbach und im Quartier Eurobahnhof betreut.

Am Standort aw burbach wurde im Berichtsjahr 2012 ein weiterer Ausbau des aw handwerkerzentrums durch die GIU FM KG bewusst zurückgestellt, so dass hier von der GIU mbH keine Leistungen erbracht wurden.

Im Quartier Eurobahnhof wurden im Berichtsjahr zwei Neubaumaßnahmen der GIU Flächenmanagement KG abgeschlossen und an die Nutzer übergeben.

Dabei handelt es sich zum Einen um das Bürogebäude „Entrez“, das unmittelbar an den Ausgang Nord des Saarbrücker Hauptbahnhofes angrenzt. Der individuelle Mieterausbau für den Hauptmieter wurde im Frühjahr 2012 abgeschlossen.

Zum Anderen konnte am Zugangskreisel in der Mitte des Quartiers im Oktober 2012 planmäßig der Büroneubau mit einer Bruttogeschossfläche von knapp über 5.000 qm an die Kassenärztliche Vereinigung Saar (KVS) als alleinige Mieterin übergeben werden.

Neben den Neubaumaßnahmen fanden auch Um- und Ausbaumaßnahmen in den Bestandsgebäuden statt, die für die Vermietung durch die GIU Flächenmanagement KG hergestellt wurden. So konnte im Bestandsgebäude der ehemaligen Sonderwerkstatt ein Fachgeschäft für Künstlerbedarf in 2012 seine neuen Räumlichkeiten beziehen.

Im Fokus der Tätigkeit stand jedoch der Umbau des größten Bestandsgebäudes im Quartier Eurobahnhof, der ehemaligen Buswerkstatt (RSW-Halle). Die Halle wurde in 2012 komplett entkernt. Mit den Ausbauarbeiten wurde begonnen. Das Gebäude soll im Sommer 2013 an die Nutzer übergeben werden.

Auf den saarterrassen wurden im Berichtsjahr durch die GIU Flächenmanagement KG keine Neubaumaßnahmen realisiert. Im Eingangsbereich der saarterrassen, unmittelbar neben dem Kreisverkehr

„Burbacher Stern“, wurde im Berichtsjahr der Umbau des Gründerzeitgebäudes Hochstraße 110 zu einer Büroimmobilie abgeschlossen. Diese Maßnahme ist besonders herauszustellen, da sich das Gebäude seit geraumer Zeit in einem maroden Zustand befand und für Umbau und Sanierung Städtebaufördermittel des Bundes und des Landes zur Verfügung gestellt wurden. Die Immobilie konnte wie geplant im zweiten Quartal fertig gestellt werden.

Vergleichbar mit den saarterrassen, beschränkten sich die Bauaktivitäten im IT ParkSaarland auf Bestandsgebäude, bei denen Instandhaltungsarbeiten durchgeführt wurden. Weitere Neubaumaßnahmen durch Dritte waren im Berichtsjahr nicht zu verzeichnen.

Die detaillierte Darstellung der Hochbauaktivitäten der GIU mbH ist dem Lagebericht der GIU Flächenmanagement KG zu entnehmen.

Das Ergebnis der Sparte Hochbau ist geprägt durch einen hohen Anteil an laufenden Baumaßnahmen und einem entsprechend hohen Volumen an Bausteuerungsleistungen in der Umsetzungsphase.

Das Spartenergebnis für den Geschäftsbereich Hochbauprojekte schloss im Berichtsjahr mit einem positiven Betrag von rund 79 EUR ab.

Geschäftsfeld Beratung

In dieser Sparte werden die für Dritte erbrachten Dienst- und Beratungsleistungen dargestellt.

Innerhalb der GIU mbH kommt dem Geschäftsbereich Beratung die Funktion des Innovationsträgers zu. Hier werden durch die Tätigkeit für Dritte, insbesondere im Rahmen von Modellvorhaben, neue Tätigkeitsbereiche für das Unternehmen erschlossen. Von diesem Know-How-Gewinn profitieren die Geschäftsfelder Flächenentwicklung und Hochbauprojekte bei ihrer Tätigkeit in und für die Landeshauptstadt Saarbrücken.

Rein organisatorisch verfügt das Geschäftsfeld Beratung über kein eigenes Personal. Gleiches gilt für die Geschäftsbereiche Flächenentwicklung und Hochbauprojekte. Sämtliche Leistungen werden von dem Team der Projektleiter der GIU mbH (12,5 Vollzeitstellen) erbracht.

Verschiebt sich der Tätigkeitsschwerpunkt hin zu mehr Realisierungsprojekten in und für die Landeshauptstadt Saarbrücken (Geschäftsbereiche Flächenentwicklung und Hochbauprojekte), so vermindert sich der Tätigkeitsumfang für Dritte innerhalb der Beratung („Personalpuffer“).

Die historische Ausrichtung des Geschäftsfeldes Beratung auf öffentliche und hier insbesondere kommunale Auftraggeber, prägte in Teilen auch das Geschäftsjahr 2012.

Finanzschwäche, Überschuldung und Haushaltssperren der Städte und Gemeinden, insb. in Rheinland-Pfalz und Saarland, lassen die zu vergebenden Auftragsvolumina weiter schrumpfen.

Die überwiegende Mehrheit der Städte und Gemeinden kann ohne Zuweisung von Fördermitteln keine Planungsaufträge mehr vergeben. Viele Städte und Gemeinden sind nicht einmal mehr in der Lage, den Eigenanteil an der Planung zu finanzieren. Dies führt in einzelnen Bereichen zu Förderquoten von bis zu 85 %. Die Bewilligung von Fördermitteln verlängert die Akquisezeiten und erhöht den Abstimmungs- und Akquiseaufwand. In der Regel können im ersten Halbjahr bis zur Genehmigung der Haushalte keine Aufträge vergeben werden. Direkte Auswirkungen des sich verzögernden Auftragseingangs waren im 4. Quartal 2012 zu verzeichnen. Durch die schleppende Beauftragung von drei Aufträgen mit einem Gesamtvolumen von rd. 90 TEUR konnten diese im 4. Quartal nicht bearbeitet bzw. nicht in Rechnung gestellt werden.

Diese Situation spiegelt sich auch in den Beauftragungen durch den eigenen Gesellschafter Landeshauptstadt Saarbrücken (LHS) wider. Im Berichtsjahr wurden keine Umsatzerlöse mit der Landeshauptstadt Saarbrücken erwirtschaftet, während im Vorjahr noch 3,38 % der Umsatzerlöse durch Aufträge der LHS erwirtschaftet werden konnten. Im Berichtsjahr konnte nur ein kleiner Beratungsauftrag (Teilauftrag) zu Jahresende an die GIU vergeben werden, der im Berichtsjahr jedoch nicht mehr umsatzwirksam wurde. Damit stagnieren die Beratungsumsätze

mit der LHS seit einigen Jahren auf niedrigstem Niveau, d. h. dem Geschäftsbe-

reich Beratung ist eine wesentliche und ehemals stetige Umsatzkomponente weggebrochen.

Insgesamt wurden im Berichtsjahr 25 % der Erlöse aus Beratungen mit öffentlichen Auftraggebern erwirtschaftet. 75 % der Erlöse aus Beratungen stammen aus Dienstleistungen für private Auftraggeber. Diese wurden überwiegend in Rheinland-Pfalz erwirtschaftet.

Hier steht das vielfältige und breit gefächerte Engagement für die EGP GmbH, Trier, klar im Vordergrund, welches es auch ermöglicht, neue Tätigkeitsbereiche und Arbeitsfelder für die GIU mbH zu erschließen. Die Umsatzerlöse des Geschäftsbereiches Beratung liegen mit rd. 524 TEUR 4 % unter dem Vorjahreswert. Schließt man die Bestandsveränderung in die Vergleichsbetrachtung mit ein, wurde der Vorjahreswert um 5 % übertroffen.

Innerhalb des Stadtgebietes von Saarbrücken wurden im Berichtsjahr insgesamt 6 % der Erlöse aus Beratungen erwirtschaftet. Das Auftragsvolumen im Saarland macht 14 % aus.

Der Löwenanteil der Erlöse aus Beratungen wurde mit 80 % außerhalb des Saarlandes generiert.

3 % der Erlöse aus Beratungen wurden in Kooperation mit französischen Partnern im grenznahen Lothringen erwirtschaftet.

Durch die konsequente Ausrichtung der Sparte Beratung auf Geschäfte mit Dritten, werden seit dem Berichtsjahr 2011 hier keine Erlöse aus Geschäftsbesorgungen für Erschließungsmaßnahmen für die Landeshauptstadt mehr verbucht.

Diese Erlöse kommen seither der Sparte Flächenentwicklung zu Gute (rd. 37 TEUR in 2012).

Das Spartenergebnis für den Geschäftsbereich Beratung schloss im Berichtsjahr trotz der stabilen Entwicklung der Umsatzerlöse mit einem Jahresfehlbetrag von rund -99 TEUR ab.

Ursachen hierfür sind in dem Produktivitätseinbruch im 4. Quartal, durch ausstehende bzw. späte Auftragseingänge (Unterauslastung) dem anhaltend hohen Akquiseaufwand besonders

im Bereich der öffentlichen Auftraggeber, den bei öffentlichen Auftraggebern durchsetzbaren Honoraren, den vergleichsweise hohen Personalkosten der eingesetzten Mitarbeiter sowie den geringen Deckungsbeiträgen bei der Erschließung neuer Arbeitsfelder zu sehen.

Das Spartenergebnis ohne Overheadanteile beträgt 98 TEUR.

b) Verbundene Unternehmen und Beteiligungen

Die GIU ist seit 1995 Komplementärin der GIU Gesellschaft für Innovation und Unternehmensförderung mbH & Co. Flächenmanagement Saarbrücken KG.

Seit 01.01.2010 hält sie eine Beteiligung an der EGP GmbH, Trier, mit ursprünglich 25 % der Gesellschaftsanteile. Im Berichtsjahr wurden 5 % Gesellschaftsanteile veräußert, so dass per 31.12.2012 20 % der Anteile gehalten werden. Die Gesellschaft hat auch im vergangenen Jahr ihre positive Entwicklung fortgesetzt. Mit einem Gewinnvortrag von 2,181 Mio. EUR und einem vorläufigen Jahresergebnis 2012 von 674 TEUR ist die Beteiligung als werthaltig und stabil einzustufen.

c) Chancen und Risiken der Geschäftstätigkeit

Die Entwicklung der großen Standorte der GIU Flächenmanagement KG sowie die Hochbauinvestitionen der GIU Flächenmanagement KG sind weiterhin unverzichtbarer Kernbestandteil für die Beschäftigung in der GIU mbH.

Das Engagement der GIU Flächenmanagement KG in Realisierungsprojekten in der und für die Landeshauptstadt Saarbrücken konnte im Berichtsjahr weiter ausgebaut werden, analog der Tätigkeitsumfänge der Geschäftsbereiche Flächenentwicklung und Hochbauprojekte in der GIU mbH.

Chancen der Geschäftstätigkeit der GIU mbH in den Geschäftsfeldern Flächenentwicklung und Hochbauprojekte für den Gesellschafter LHS bestehen in der Kreativität und Flexibilität des verfügbaren Teams. Damit stellt die GIU mbH ihrer Gesellschafterin ein leistungsfähiges Team als Instrument für künftige Aufgaben des

Stadtumbaus und der Stadtentwicklung auf Abruf zur Verfügung. Darüber hinaus ist die hier gewonnene Realisierungs- und Umsetzungserfahrung ein wesentlicher Wettbewerbsvorteil bei der Auftragsakquise im Geschäftsfeld Beratung.

Risiken der Geschäftstätigkeit der GIU mbH in den Geschäftsfeldern Flächenentwicklung und Hochbauprojekte sind in der Finanzierungsfähigkeit neuer Realisierungsprojekte in Flächenentwicklung und Hochbau durch die GIU Flächenmanagement KG zu sehen.

Die Erbringung von Planungs-, Projektsteuerungs- und Entwicklungsleistungen für Dritte über das Geschäftsfeld Beratung ist ein bedeutendes Pendant zur Standortentwicklungs- und Hochbautätigkeit der Geschäftsbereiche Flächenentwicklung und Hochbauprojekte.

Zum Einen wären bestimmte Beratungsleistungen ohne die Grundlage und ohne den vorzeigbaren Beweis eigener Entwicklungs- und Realisierungstätigkeit weit aus schwieriger zu verkaufen. Hierin liegt ein wichtiges Alleinstellungsmerkmal gegenüber den Mitbewerbern.

Zum Anderen gewinnt das Unternehmen durch das Erschließen von neuen Arbeitsfeldern im Rahmen von Modell- und Forschungsvorhaben im Geschäftsfeld Beratung neues Know-how, das nutzbringend für eigene Flächenentwicklungs- und Hochbauprojekte aber auch für die Gesellschafterin LHS eingesetzt werden kann. Aktuelle Beispiele sind die effiziente städtebauliche Begleitung und Steuerung von Gebietsentwicklungen, der planerische Umgang mit demographischen Veränderungsprozessen, die Entwicklung von alternativen Wohntypologien und Wohnformen, die Steuerung von Bauherrengemeinschaften, innovative Ansätze des Standortmanagements, Marktanalysen etc. In dieser permanenten inhaltlichen und thematischen Weiterentwicklung gewinnen die Mitarbeiter Wissen und Kenntnis über die aktuellen Fragestellungen der Stadtentwicklung und des Stadtumbaus. In dieser Impulsgeber- und Innovationsträgerfunktion wird eine wichtige Ressource und Chance für die Weiterentwicklung des Unternehmens gesehen.

Für die Sparte Beratung gilt, dass finanzielle Risiken nur in geringem Umfang gegeben sind, da bei Beratungsprojekten auf der Basis einer gesicherten Beauftragung und Finanzierung gearbeitet wird. Allerdings muss berücksichtigt werden, dass das Erschließen von neuen Arbeitsfeldern und die Bearbeitung von Modellvorhaben und Forschungsprojekten sowohl einen hohen Akquiseaufwand im öffentlichen Sektor erfordert als auch nur vergleichsweise geringe Deckungsbeiträge erwirtschaftet. Dies gilt auch generell für die Zusammenarbeit mit öffentlichen Auftraggebern.

Trotz erzielter Steigerung der Umsatzerlöse im Vorjahr und deren Stabilisierung im Berichtsjahr ist das Spatenergebnis des Geschäftsbereiches Beratung noch nicht auf dem angestrebten Niveau. Hier ist in den kommenden Jahren Aufbau- und Umbauarbeit zu leisten, um den Geschäftsbereich in eine positivere Ertragssituation zu bringen. Dies betrifft die Personalstruktur gleichermaßen wie die Struktur der Auftraggeber. Notwendig dafür ist allerdings auch ein höheres Auftragsvolumen durch die Gesellschafterin Landeshauptstadt Saarbrücken.

Aufgrund der schwierigen Finanzlage der überwiegend öffentlichen Auftraggeber wird die Gesellschaft in der kommenden Zeit ihre Akquiseaktivitäten für Beratungsaufträge weiter verstärken müssen. Mit dem Aufbau eines Geschäftsfeldes Frankreich will die Gesellschaft die Zweisprachigkeit ihrer Mitarbeiter/innen nutzen und auch über die Landesgrenze hinaus aktiv werden. Mittel- und langfristig sehen wir die Sparte Beratung als bedeutsames und gesichertes Standbein der Gesellschaft an.

Zur Minimierung der allgemeinen Risiken verfügt die GIU mbH über ein funktionierendes Controlling. Beispielhaft sind an dieser Stelle die weitere Verfeinerung in den Zuordnungsprinzipien der Spartenrechnung, die stetige Weiterentwicklung des Projektcontrollings und die projektbezogene Zeiterfassung genannt.

Risiken durch Personalüberhänge werden in der Regel durch befristete Arbeitsverträge vermieden.

Die enge Verzahnung mit der GIU Flächenmanagement KG sorgt auch weiterhin

für die Abdeckung eines Großteils der Umsätze. Die Risikovorsorge für die gesamte Unternehmensgruppe ist allerdings erst dann nachhaltig gesichert, wenn zum Einen die eingeleitete Entschuldung der GIU Flächenmanagement KG in Gänze abgeschlossen ist und zum Anderen in der GIU Flächenmanagement KG die Finanzierung neuer Standortentwicklungen und Hochbaumaßnahmen gesichert werden kann.

Aus der Sicht der Geschäftsführung bestehen derzeit keine außergewöhnlichen Risiken.

Der Fortbestand des Unternehmens ist auch für das kommende Wirtschaftsjahr gesichert.

d) Nachtrag und Ausblick

Geschäftsfeld Flächenentwicklung

Im Zentrum der Aktivitäten zur Entwicklung und Steuerung von Flächenprojekten der GIU Flächenmanagement KG stehen in 2013 die Umsetzung von Erschließungsmaßnahmen zur Erweiterung des Gewerbegebietes Wiesenstraße sowie der planerische Vorlauf für die Entwicklung des Wohngebietes Franzenbrunnen. Der Durchführungsbeschluss zum Projekt Franzenbrunnen wurde im Dezember 2012 gefasst, so dass nach erfolgter Sicherung der privaten Grundstücke durch die LHS seitens der GIU mbH weitere Ingenieurleistungen vergeben werden können.

Im Quartier Eurobahnhof werden Restmaßnahmen der Erschließung ausgeführt. Vorhabenbezogen werden parallel zur weiteren Hochbautätigkeit im Quartier Bodenstabilisierungen und Fundamentabbruch im Untergrund notwendig sein, die ebenfalls von der Gesellschaft betreut werden.

An den Standorten IT ParkSaarland und awburbach werden in 2013 Überschussmassen aus der Erweiterung Wiesenstraße zur Baureifmachung von Gewerbegrundstücken verwendet.

Auf der Unterterrasse der saarterassen wird in diesem Jahr die Betonsanierung eines ehem. Kühlerbauwerkes vorangetrieben, eine Restmaßnahme, die zur langfristigen Sicherung dieses Bauwerks notwendig wurde.

Im Herbst 2013 soll der Endstufenausbau der inneren Erschließung im Wohnbaugebiet Bellevue 2.0 in Alt-Saarbrücken erfolgen.

Geschäftsfeld Hochbauprojekte (Entwicklung und Steuerung von Hochbaumaßnahmen)

In 2013 hat die GIU Flächenmanagement KG eine Reihe von Baumaßnahmen geplant, die durch die Mitarbeiter der GIU mbH gesteuert werden.

Herausragende Baumaßnahme in 2013 ist die Fertigstellung des Umbaus der ehem. Buswerkstatt (RSW-Halle), dem größten Bestandsgebäude im Quartier Eurobahnhof. Nach aktuellem Bauzeitenplan kann das Gebäude im Sommer an die künftigen Nutzer übergeben werden. Darüber hinaus wird im Quartier Eurobahnhof in 2013 ein Parkhaus errichtet werden.

Mit der Baumaßnahme „Neubau Drescher“ an der Berliner Promenade wird die GIU Flächenmanagement KG einen Hochbaubeitrag zur Revitalisierung der Berliner Promenade in der Innenstadt von Saarbrücken leisten. Planungsvorlauf und Schnittstellenabstimmung

zum Projekt Stadtmitte am Fluss haben bereits begonnen.

Geschäftsfeld Beratung

Das Umsatzvolumen 2013 ist auf dem Niveau des Berichtsjahres geplant. Die Auftragslage zu Jahresbeginn kann als gut bezeichnet werden. Dazu tragen auch zwei Aufträge der Landeshauptstadt Saarbrücken bei, die nach langer Akquise zu Jahresende 2012 eingegangen sind. Darüber hinaus hat die Landeshauptstadt weitere Beratungsleistungen angefragt. Eine Beauftragung hängt von der Genehmigung des Haushaltes 2013 ab.

Wesentliche Umstrukturierungsaufgabe wird in den kommenden Jahren die Gewinnung neuer, privater Auftraggeber sein, um sich von der historischen Ausrichtung allein auf kommunale Auftraggeber weiter zu lösen. Dies ist angesichts der Struktur der Gewerbe- und Industriebetriebe im Saarland und angrenzenden Rheinland-Pfalz eine Herausforderung, die der Anstrengung aller Beteiligten bedarf.

Ein wesentliches Arbeitsfeld in der Beratung wird auch in 2013 die Steuerung diverser Hochbaumaßnahmen sowie die weitere städtebauliche Begleitung der neuen Standortentwicklungen der EGP GmbH in Trier sein. Auch für die Zukunft ist aus der Beteiligung an der EGP GmbH ein festes jährliches Auftragsvolumen zu erwarten, was mittelfristig zur Beschäftigungssicherung in der GIU mbH beiträgt.

Fazit

Für die Folgejahre 2013 und 2014 ist die Beschäftigung der Gesellschaft nach aktuellem Stand auf der Basis der konservativen Planzahlen als gesichert anzusehen. In den Geschäftsfeldern Hochbauprojekte und Flächenentwicklung sind die umfangreichen Baumaßnahmen im Jahr 2013 eine solide Grundlage für gesicherte Umsätze. In der Sparte Beratung sind zu Ende des 1. Quartals 2013 bereits 82 % der geplanten Umsatzerlöse beauftragt, so dass Umsatz- und Ergebniserwartung für das Geschäftsjahr die Planzahlen bestätigen. Für das Folgejahr 2014 werden aufgrund der Fortführung begonnener Projekte Umsatzerlöse auf ähnlichem Niveau erwartet. Die Finanzausstattung der GIU mbH steht weiterhin auf einer soliden Basis. Es sind ausreichende Reserven in der Gesellschaft vorhanden.

**GIU Gesellschaft für Innovation
und Unternehmensförderung mbH
& Co. Flächenmanagement
Saarbrücken KG**

GIU FM KG

**Nell-Breuning-Allee 8
66115 Saarbrücken**

www.giu.de

Tel.: 0681/8575-102

Fax: 0681/8575-120

Email: info@giu.de

1. Geschäftsführung

GIU Gesellschaft für Innovation und Unternehmens-
förderung mbH, vertreten durch die Geschäftsführung
Jürgen Schäfer und Dr. Suzanne Mösel

2. Gründung der Gesellschaft

1995

3. Stammkapital der Gesellschaft

33.725.029,79 €

4. Beteiligungsverhältnisse

Komplementär: GIU mbH
Kommanditist: Landeshauptstadt Saarbrücken

p.h. Gesellschafterin
100 %

33.725.029,79 €

5. Unternehmensgegenstand

Gegenstand des Unternehmens ist die
Übernahme von Industriegrundstücken,
die Behandlung von Altlasten sowie die
Verwaltung und Vermarktung dieser
Flächen, des weiteren die Beratung in

allen Fragen, die mit den vorstehenden
Tätigkeitsfeldern verbunden sind im
Rahmen kommunaler Zuständigkeit und
kommunaler Gemeinschaftsarbeit.

6. Aufsichtsrat

§ 8 Gesellschaftsvertrag

(1) Die Gesellschaft hat einen Aufsichts-
rat, auf den die Bestimmungen des Akti-
engesetzes nur aufgrund konkreter
Verweisung Anwendung finden. Der
Aufsichtsrat besteht aus zehn Mitglie-
dern. Jedes Mitglied hat eine/n Verhin-
derungsvertreter/in der/die nach dem
gleichen Verfahren wie die Aufsichts-
ratsmitglieder bestimmt wird. Auf Grund
gemeinderechtllicher Vorschriften ist ei-
ne Verhinderungsvertretung für die
Hauptverwaltungsbeamten/innen ein-
schließlich deren besonderen Vertre-
ter/innen nicht zulässig.

(2) Dem Aufsichtsrat gehören an:

a) die Oberbürgermeisterin oder der
Oberbürgermeister der Landeshaupt-
stadt Saarbrücken als Vorsitzende bzw.
Vorsitzender

b) neun weitere Vertreterinnen oder Ver-
treter der Landeshauptstadt Saar-
brücken, die von der Gesellschafterver-
sammlung auf Vorschlag des Stadtrates
aus dessen Mitte gewählt werden.

(3) Die Amtszeit des Aufsichtsrates en-
det mit Ablauf der Wahlperiode des
Stadtrates der Landeshauptstadt Saar-
brücken. Der alte Aufsichtsrat bleibt im
Amt bis zur Bildung eines neuen.

Mitglieder des Aufsichtsrates

Stand: Juli 2013

*Charlotte Britz, Oberbürgermeisterin,
AR-Vorsitzende*

Peter Bauer, SPD,

Hajo Bruns, B'90/Die Grünen

Hermann Hoffmann, CDU

Günter Karcher, SPD

Alexander Kessler, CDU

Jürgen Lenhof, FDP

Elisabeth Rammel, SPD

Anke Schwindling, CDU

Claudia Stader, Die Linke

Verhinderungsvertreter

Frank Martini, SPD

Guido Vogel-Latz, B'90/Die Grünen

Uwe Conradt, CDU

Vera Wilhelm, SPD

Gabriele Herrmann, CDU

Karsten Krämer, FDP

Dorit Wolter, SPD

Dr. Volker Krämer, CDU

Michael Bleines, Die Linke

7. Beteiligung an anderen Gesellschaften

Die Gesellschaft hält keine Beteiligungen.

8. Vermögens-, Finanz- und Ertragslage

AKTIVA	2012 T€	2011 T€	Abw. absolut	Abw. in %
Immaterielles Vermögen	81	119	-38	-32
Sachanlagen	110.502	105.843	4.659	4
Finanzanlagen	0	0	0	0
ANLAGEVERMÖGEN	110.583	105.962	4.621	4
Vorräte	9.510	11.256	-1.746	-16
Forderungen und sonstige Vermögensgegenstände	1.324	908	416	46
Flüssige Mittel	1.837	520	1.317	253
UMLAUFVERMÖGEN	12.671	12.684	-13	0
RAP	89	96	-7	-7
BILANZSUMME	123.343	118.742	4.601	4

PASSIVA	2012 T€	2011 T€	Abw. absolut	Abw. in %
Gezeichnetes Kapital	33.725	33.725	0	0
Rücklagen	927	3.739	-2.812	-75
Bilanzverlust	-1.503	-14.190	12.687	-89
Jahresüberschuss/-fehlbetrag	0	0	0	0
EIGENKAPITAL	33.149	23.274	9.875	42
Sonderposten	0	0	0	0
Rückstellungen	1.790	976	814	83
Verbindlichkeiten	87.996	94.492	-6.496	-7
- kurzfristig	55.925	65.061	-9.136	-14
- langfristig	32.071	29.431	2.640	9
FREMDKAPITAL	89.786	95.468	-5.682	-6
RAP	409	0	409	0
BILANZSUMME	123.344	118.742	4.602	4

Gewinn- und Verlustrechnung	2012 T€	2011 T€	Abw. absolut	Abw. in %
Umsatzerlöse	13.580	10.143	3.437	34
Bestandsveränderungen	-1.858	3.691	-5.549	-150
aktivierte Eigenleistungen	0	0	0	0
sonst. betr. Erträge	4.723	2.472	2.251	91
Gesamtleistung	16.445	16.306	139	1
Materialaufwand	8.788	8.986	-198	-2
Personalaufwand	656	650	6	1
Abschreibungen	2.958	6.223	-3.265	-52
sonstiger betr. Aufwand	3.725	12.181	-8.456	-69
sonstige Steuern	109	110	-1	-1
Betriebsergebnis	209	-11.844	12.053	-102
Finanzergebnis	-1.712	-2.346	634	-27
Neutrales Ergebnis	0	0	0	0
Ertragssteuern	0	0	0	0
Jahresergebnis	-1.503	-14.190	12.687	-89

Sonstige Wirtschaftszahlen	2012 T€	2011 T€	Abw. absolut	Abw. in %
Mitarbeiter	16	15	1	7
davon Auszubildende	1	1	0	0
				0
Stand 30.06.2013: 16 davon Auszubildende: 1				
Investitionen (T€):				
Fläche	4.055	4.141	-86	-2
Hochbau	7.812	7.176	636	9

9. Geschäftsverlauf und voraussichtliche Entwicklung des Unternehmens

Im Geschäftsjahr 2012 wurde auf der Empfehlungsgrundlage vorangehender Gutachten der PwC AG Wirtschaftsprüfungsgesellschaft, Frankfurt am Main, Niederlassung Saarbrücken, das Sanierungskonzept zur Entschuldung und Konsolidierung für die GIU Flächenmanagement KG fortgesetzt. Die zweite Kapitalzuführung des Gesellschafters Landeshauptstadt Saarbrücken (LHS) in Höhe von 11.378.190,- € wurde am 25.07.2012, nach der Freigabe des städtischen Haushalts, bestätigt und gegen Kassenkredite der LHS verrechnet. Durch die Kapitalzuführungen der Jahre 2011 (36,4 Mio. €) und 2012 (11,4 Mio. €) verfügt die GIU Flächenmanagement KG wieder über eine solide Eigenkapitalbasis.

Außerdem mindert die Kapitalzuführung die Zinsbelastung der Gesellschaft in erheblichem Umfang. Die Buchwerte des Umlaufvermögens entsprechen seit der Bilanzbereinigung zum 31.12.2011 den zukünftig erzielbaren Verkaufserlösen. Im Berichtsjahr 2012 wurden die Flächenbilanzen für die Projekte saarterrassen, IT ParkSaarland, aw burbach und Quartier Eurobahnhof auf der Grundlage der verlustfreien Bewertung fortgeschrieben.

Ein weiterer Baustein des Sanierungskonzeptes ist die Entlastung der Gesellschaft von Straßenunterhaltskosten an den Standorten aw burbach, IT ParkSaarland und saarterrassen durch die Übertragung der Straßen an die LHS. Dabei sind für die Kanalbauwerke im Straßenverlauf Vorsteuerkorrekturen notwendig, die auf den Restbuchwerten bei einer jährlichen Abschreibung von 3 % basieren. Der Abschreibungszeitraum wurde mit dem zuständigen Finanzamt abgestimmt. Die im Jahresabschluss verbuchten Rückstellungen zur Vorsteuerkorrektur in Höhe von rund 880 T€ berücksichtigen die entsprechenden Zahlungen an das Finanzamt in der ersten Jahreshälfte 2013. Die notwendigen Beschlüsse des Stadtrats sind aktuell in der Vorbereitung, damit die Übertragungen zeitnah umgesetzt werden können.

Im operativen Geschäft des Berichtsjahres 2012 lagen die Arbeitsschwerpunkte der GIU Flächenmanagement KG für die Sparte Fläche auf der Fortsetzung der Bautätigkeit im Rahmen der Erschließung und der Vermarktung des Quartiers Eurobahnhof. Mit der Fertigstellung des Bahnhofsvorplatzes und der sog. „Ostrandstraße“ sowie der begleitenden Ergänzung des Ver- und Entsorgungsnetzes wurden die wesentlichen Bausteine des Projektes zum Abschluss gebracht. Im IT ParkSaarland und im aw burbach wurden durch Geländemodellierungen und Boden-

verdichtungsmaßnahmen weitere Grundstücksflächen für den Verkauf aufbereitet. Im wohnungswirtschaftlichen Bereich wurde mit dem Projekt „Bellevue 2.0“ die Erschließung im Vorstufenausbau planmäßig abgeschlossen. Damit verbunden war die Kaufpreisfälligkeit für 29 Grundstücke, die in der sehr kurzen Zeitspanne von neun Monaten vermarktet werden konnten. Das Projekt war in wirtschaftlicher Hinsicht gerade durch die kurze Vorfinanzierungszeit und die Bestätigung der Plankostenansätze bei der Realisierung sehr erfolgreich.

Die Marktposition der GIU Flächenmanagement KG als bedeutender Anbieter qualitativ hochwertiger Standorte im Großraum Saarbrücken konnte behauptet und gefestigt werden.

Dies belegt die anhaltende Nachfrage nach Mieträumen an allen Standorten bei gleichbleibend hoher Auslastung und gleichzeitigem Zuwachs im Immobilienportfolio der GIU Flächenmanagement KG. Im Quartier Eurobahnhof wurden mit den Gebäuden „Entrez !“ und „Kassenärztliche Vereinigung Saar“ zwei Baumaßnahmen abgeschlossen. Mit dem Erstbezug zum ersten bzw. vierten Quartal des Berichtsjahres sind beide Objekte voll vermietet.

Sie ergänzen das Immobilienportfolio der GIU Flächenmanagement KG durch langfristige Mietverträge bei guter Rendite in optimaler Weise.

Wie bereits in den Vorjahren, wurden die im Wirtschaftsplan für 2012 geplanten Investitionen im Hochbaubereich nach dem Vorsichtsprinzip nur insofern umgesetzt, wie dies aus wirtschaftlichen Erwägungen und der entsprechenden Nachfragesituation heraus sinnvoll war.

Besonders erwähnenswert ist das Ergebnis der Abrechnung der Baumaßnahme zum Gebäude der Kassenärztlichen Vereinigung Saar (KVS). Durch Optimierungsvorschläge auf

Seiten des Auftragnehmers, der Planer und des Steuerungsteams der GIU Flächenmanagement KG konnte die geplante Bau-summe um rund 800 T€ unterschritten werden, was zur Hälfte der Gesellschaft zugutekommt.

In der Sparte Fläche wurde im Quartier Eurobahnhof im Rahmen der Geschäftsbesorgung für die LHS der 3. BA (Verlängerung der Europaallee, Bahnhofsvorplatz Nord und Stichstraße zwischen Buswerkstatt und Sonderwerkstatt) planmäßig zum Abschluss gebracht. Gleiches gilt für die Geschäftsbesorgung des Neubaus einer Fußgängerbrücke am Bahnhof Burbach.

Sehr erfreulich zu bewerten sind die Vergabesummen für alle Baumaßnahmen im Bereich der Erschließung im Rahmen der öffentlichen Ausschreibungen. Hier konnten die planmäßigen Kostenrahmen der Einzelmaßnahmen sämtlich eingehalten bzw. größtenteils sogar deutlich unterschritten werden. Die nachfolgenden Zahlen geben einen Hinweis auf das gesamte Volumen in 2012 der GIU Flächenmanagement KG im Vergleich zu den vorangehenden Jahren.

Investitionen für Flächenerschließungsmaßnahmen:

- im Jahr 2012 4.055 T€
- im Jahr 2011 4.141 T€
- im Jahr 2010 3.162 T€

Investitionen für Hochbaumaßnahmen:

- im Jahr 2012 7.812 T€
- im Jahr 2011 7.176 T€
- im Jahr 2010 2.888 T€

Die GIU Flächenmanagement KG konnte im Berichtsjahr die Auslastungsquote bei Vermietungen auf hohem Niveau stabilisieren. Die Mieterlöse konnten im Vergleich zum Vorjahr um 4,43 % auf ein Ergebnis von 7.073 Mio. € gesteigert werden. Die Gesamtauslastung aller Mietobjekte der GIU Flächenmanagement KG blieb zum Stichtag 31.12.2012 trotz Zuwächse bei den vermietbaren Flächen mit 91 % auf dem bereits hohen Vorjahresniveau. Die durchschnittliche Rentabilität aller Mietobjekte der Gesellschaft konnte gerade durch den Erstbezug der „KVS“ (Bezug im Oktober 2012) weiter verbessert werden, was sich voll umfänglich erst im laufenden Wirtschaftsjahr auswirken wird.

Das Projekt „Bellevue 2.0 – Wohnen auf hohem Niveau“ kam im Berichtsjahr mit dem Vorstufenausbau der Straßenzüge zu einem vorläufigen Abschluss. Nach

Abschluss der privaten Baumaßnahmen auf den Grundstücksflächen wird in der zweiten Jahreshälfte 2013 der Endstufen-ausbau folgen. Die Kosten der restlichen Maßnahmen sind durch anteilige Rückstellungen aus den im zweiten Quartal 2012 gezahlten Kaufpreisen gedeckt. In der wirtschaftlichen Betrachtung wird die Maßnahme in der Endabrechnung einen Überschuss ausweisen und damit einen Eigenbeitrag zur Konsolidierung erbringen. Die rasche Vermarktung der Grundstücke ist zugleich ein deutlicher Hinweis darauf, weiterhin Angebote auf dem Wohnbau-sektor für hochwertiges Wohnen in der Landeshauptstadt zu schaffen und vergleichbare Projekte wie den „Franzenbrunnen“ in kurzer zeitlicher Folge zu beginnen. Vor diesem Hintergrund hat die Landeshauptstadt Saarbrücken durch Stadtratsbeschluss im Dezember 2012 die GIU Flächenmanagement KG mit der Um-setzung dieses Wohnbauprojektes betraut, was sich nicht zuletzt auch beschäftigungs-sichernd auswirken wird.

Bei den Flächenprojekten im gewerblichen Bereich wurde im Berichtsjahr die Er-schließung für den Gewerbepark Wiesen-straße (2.BA) planerisch vorbereitet. Parallel dazu läuft das Bebauungs-planverfahren im Stadtplanungsamt. Hier ist zurzeit die Offenlage des B-Plan-entwurfs in der Vorbereitung. Auch diese Maßnahme wird im Rahmen einer Betrauung durch die LHS umgesetzt. Somit ist sichergestellt, dass die Gesellschaft einen Ausgleich der verbleibenden Defizite aus dem Projekt durch den Gesellschafter LHS erhält. Mit der Umsetzung von Maß-nahmen zum Artenschutz im letzten Quartal 2012 und den aktuellen Rodungs-maßnahmen befindet sich das Projekt in der Realisierungsphase, die erst mit dem Straßenausbau im Jahr 2014 ihren plan-mäßigen Abschluss finden wird.

a) Spartenergebnisse des Jahres 2012

In der Sparte „Fläche“ kann die GIU Flächenmanagement KG als Wirtschaftsförderungsgesellschaft im gewerblichen Bereich nicht auf Gewinnerzielung angelegt sein. Die Spartenrechnung zeigt dabei die Herkunft der strukturellen Verluste des abgelaufenen Wirtschaftsjahres 2012. Hier

ist zu erläutern, dass die bereits be-schriebene Übertragung der Straßen (siehe Rückstellung Vorsteuerkorrektur Kanäle) vorangehender Projekte und die Umsetzung neuer Maßnahmen im Rahmen der Betrauung zukünftig zu einer Ergebnis-verbesserung führen werden. Lediglich die Vorfinanzierung des Umlaufvermögens und die Aufwendungen zur Unterhaltung der Grundstücksflächen werden dieses Spartenergebnis bis zum finalen Verkauf der restlichen Grundstücke weiterhin be-lasten, während neue Maßnahmen durch den begleitenden Verlustausgleich im Rahmen der Betrauung ergebnisneutral ausfallen werden.

Bereits im Berichtsjahr 2012 haben sich alle Grundstücksverkäufe ergebnisneutral bzw. ergebnisverbessernd dargestellt. Die Grundlage dafür waren die Wertberich-tigungen des Umlaufvermögens zum 31.12.2011. In dieser verlustfreien Be-wertung wurden ebenso noch zu erwartende Kosten (zukünftiger Baumaß-nahmen) als auch zukünftige Zuschüsse der Fördermittelgeber bereits berück-sichtigt. Die Fortschreibung der Flächen-bilanzen im Berichtsjahr hat ergeben, dass Wertansätze auch weiterhin durch die zu erwartenden Verkaufserlöse gedeckt werden können. Das Spartenergebnis „Fläche“ in Höhe von -1,520 Mio. € wird als einmaliger Effekt durch die Rückstellung (Vorsteuerkorrektur Kanäle, rund 880 T€) beeinflusst.

Im operativen Geschäft weist die Sparte ein Ergebnis in Höhe von -640 T€ aus, das im Wesentlichen durch den saldierten Zins-aufwand in Höhe von 538 T€ bestimmt wird.

In der Sparte „Immobilien“ ist es gelungen die durchschnittliche Rentabilität des Port-folios der Gesellschaft weiter zu verbes-tern. Erfreulich für das Wirtschaftsjahr 2012 war das weiterhin niedrige Zins-niveau. Damit ist das operative Ergebnis der Sparte „Immobilien“ erstmalig positiv (Jahresüberschuss der Sparte in Höhe von 17 T€). Daraus lässt sich ableiten, dass der Konsolidierungsprozess auf dem rechten Weg ist. Bei weiterer Verbesserung der Gesamtrentabilität durch kommende Neubaumaßnahmen kann mittelfristig die unvermeidbare Zinsbelastung aus den Vorratsgrundstücken abgedeckt werden.

Bereinigt man im Gesamtergebnis der GIU Flächenmanagement KG den Jahresfehlbetrag in Höhe -1,503 Mio. € um die Beträge der beschriebenen Rückstellung (880 T€), so weist das Wirtschaftsjahr 2012 aus dem operativen Geschäft ein Ergebnis in Höhe von -623 T€ aus, das im Vergleich zu den Planzahlen im Wirtschaftsplan (-2,633 Mio. €) erheblich besser ausfällt.

b) Spartenergebnisrechnung im Überblick

Spartenergebnisse **Immobilien** in der zeitlichen Entwicklung:

- im Jahr 2012 17 T€ erstmalig positiver Deckungsbeitrag!
- im Jahr 2011 -3.465 T€ entspricht einem Anteil von 24,42 %, davon operativ: - 336 T€ entspricht einem Anteil von 9,44 %
- im Jahr 2010 -3.285 T€ entspricht einem Anteil von 50,58 %
- im Jahr 2009 -965 T€ entspricht einem Anteil von 16,51 %
- im Jahr 2008 -1.783 T€ entspricht einem Anteil von 23,72 %

Spartenergebnisse **Flächen** in der zeitlichen Entwicklung:

- im Jahr 2012 -1.520 T€ Verluste ausschließlich bei Flächen!
- im Jahr 2011 -10.726 T€ entspricht einem Anteil von 75,58 % davon operativ: -3.219 T€ entspricht einem Anteil von 90,56 %
- im Jahr 2010 -3.209 T€ entspricht einem Anteil von 49,42 %
- im Jahr 2009 -4.879 T€ entspricht einem Anteil von 83,49 %
- im Jahr 2008 -5.734 T€ entspricht einem Anteil von 76,28 %

Die Finanzlage der GIU Flächenmanagement KG konnte durch die Kapitalzuführung des Gesellschafters LHS in Höhe von 11,4 Mio. € weiter verbessert werden. Dies belegt die gestiegene Eigenkapitalquote von 26,87 % zum 31.12.2012 (zum 31.12.2011: 19,6 %).

c) Die Entwicklung der großen GIU-Standorte

saarterrassen

Flächenentwicklung

Die Erschließungsmaßnahmen wurden mit der Baureifmachung der Grundstücke östlich der Käthe-Kollwitz-Straße im Wirtschaftsjahr 2011 bereits abgeschlossen. Im Berichtsjahr beschränkten sich die Aufwendungen auf die Unterhaltung der Grundstücke.

Hochbau GIU-Projekte

Im Berichtsjahr wurden auf den saarterrassen durch die GIU Flächenmanagement KG keine Neubaumaßnahmen realisiert. Im weiteren Sinne den saarterrassen zuzurechnen ist der Abschluss der Baumaßnahme in der Hochstraße 110. Hier wurde im vorgegebenen Kostenrahmen eine Bestandsimmobilie saniert und bei voller Vermietung im zweiten Quartal bezogen.

Zum Erhalt der Immobilienwerte wurden regelmäßig Instandhaltungsmaßnahmen durchgeführt. Die Kostenvoranschläge des Wirtschaftsplans 2012 konnten durch Eigenleistungen unseres Hausmeister-teams deutlich unterschritten werden.

Hochbauinvestitionen Dritter

Mit dem Autohaus „Bilotta & Hau“ wurde eine Baumaßnahme auf den saarterrassen abgeschlossen, die aus einem Grundstücksverkauf des Vorjahres resultiert. Das neue Autohaus mit Werkstattbereich fügt sich harmonisch in das städtebauliche Umfeld der Unterterrasse im Bereich der Käthe-Kollwitz-Straße ein.

IT ParkSaarland

Flächenentwicklung

Im westlichen Abschluss des IT ParkSaarland wurde eine im Bebauungsplan als Gewerbefläche ausgewiesene Geländemulde nach der Rodung mit Überschussmassen vorangehender Maßnahmen besonders wirtschaftlich aufgefüllt. Dabei wurde der Boden für spätere Baumaßnahmen baureif verdichtet und somit für die Vermarktung vorbereitet. Die

Baumaßnahme wird im Frühjahr 2013 planmäßig abgeschlossen sein.

Hochbau GIU-Projekte

Vergleichbar mit den saarterrassen, beschränkten sich die Bauaktivitäten im IT Park Saarland auf Bestandsgebäude, bei denen Instandhaltungsarbeiten durchgeführt wurden.

Hochbauinvestitionen Dritter

Weitere Neubaumaßnahmen im IT Park Saarland durch Dritte waren im Berichtsjahr nicht zu verzeichnen.

aw burbach

Flächenentwicklung

Im Bereich des „aw burbach“ wurde ebenfalls eine Grundstücksfläche im nordwestlichen Abschluss des Areals baureif erstellt. Auch hier kamen nach den Rodungsarbeiten für die Modellierung des Grundstücks Überschussmassen zum Einsatz, die aus dem Abtrag des Bahndamms östlich der Käthe-Kollwitz-Straße im Jahr 2011 angefallen waren. Durch die Zwischenlagerung dieses Materials im Roffeld konnte die GIU Flächenmanagement KG zum einen Deponiegebühren sparen und den Zukauf von Füllmaterial zum anderen einsparen, was auch diese Maßnahme besonders wirtschaftlich macht.

Hochbau GIU-Projekte

Im Berichtsjahr 2012 wurde ein weiterer Ausbau des aw handwerkerzentrums bewusst zurückgestellt.

Mit Blick auf die wirtschaftliche Krise eines wesentlichen Mieters wäre der weitere Ausbau für die Gesellschaft mit hohen Risiken für einen zu erwartenden Leerstand verbunden gewesen.

Glücklicherweise hat sich die Lage dieses Unternehmens über den Jahresverlauf wieder stabilisiert.

Quartier Eurobahnhof

Flächenentwicklung

Mit dem Abschluss des 3. Bauabschnitts wurde die Verlängerung der Europaallee, der Bau des Bahnhofsvorplatzes Nord und die Anbindung des östlichen Bahngeländes (sog. Ostrandstraße) fertiggestellt. Damit sind das Straßennetz sowie die Netze zur Ver- und Entsorgung des Quartiers Eurobahnhof im Berichtsjahr vollständig errichtet. Bis zum Abschluss der Maßnahme stehen lediglich Rückbaumaßnahmen und Bodenstabilisierungen auf Grundstücksflächen bis zum Ende des laufenden Jahres aus.

Hochbau GIU-Projekte

Eine wichtige Investition der GIU Flächenmanagement KG startete mit dem Baubeginn der „Kassenärztlichen Vereinigung Saar“ im September 2011. Die Baumaßnahme konnte einen Monat vor dem Plantermin Ende August 2012 abgeschlossen werden. Dieses Projekt steht für die Neuausrichtung im Bereich der gewerblichen Vermietung mit deutlicher Profitorientierung. Mit dem Bezug im Oktober 2012 wurden auch die Erwartungen des Mieters voll umfänglich erfüllt. Die Einsparungen im Vergleich zu den Budgetvorgaben wurden bereits beschrieben. Die besonders wirtschaftliche Umsetzung des Projektes ist an dieser Stelle noch einmal herauszustellen. Gleiches gilt ebenso für die Neubaumaßnahme „Entrez!“. Auf rund 1.600 qm Bruttogeschossfläche konnten die Mieter planmäßig im ersten Quartal des Berichtsjahrs in ein modernes Bürogebäude einziehen, das in der Achse der verlängerten Europaallee einen räumlichen Abschluss zum Bahngelände darstellt.

Hochbauinvestitionen Dritter

Im Frühjahr 2012, wurde das Gebäude „QBus I“, eine Investition der OBG AG, Ottweiler, bezogen. Das fünfgeschossige Bürogebäude ist die erste gewerbliche Immobilie des Saarlandes die nach dem Passivhausstandard zertifiziert wurde. Nach dem gleichen Standard errichtet der gleiche Investor seit Oktober 2012 mit dem „QBus II“ eine weitere Immobilie im Quartier. Dieses Gebäude wird sechs Geschosse aufweisen und die Ecke Europaallee zur Lützelbachstraße aufwerten. Die Baumaßnahme im alten Lokschuppen startete im Sommer 2012 und

kommt im April 2013 nach verhältnismäßig kurzer Bauzeit zum Ende. In der Kulisse des dreiseitigen alten Mauerwerks des Lokschuppens ragt ein sechsgeschossiges Gebäude als moderner Büroturm über den Kreisverkehrsplatz West des Quartiers Eurobahnhof.

Auch dieses Gebäude ist ein Beleg dafür, dass die Vorgaben im Gestaltungshandbuch zu einer hohen städtebaulichen Qualität der privaten Investitionen führen können.

d) Der gewerbliche Immobilienbestand

Die GIU Flächenmanagement KG konnte im Vergleich zum Vorjahr die Gesamtauslastungsquote mit 91 % auf einem erfreulich hohen Niveau halten. Der Bestand an vermietbaren Flächen stieg im Berichtsjahr um 7,7 % auf insgesamt 105.355 qm.

Der folgenden Tabelle ist die vermietbare Fläche des Immobilienbestandes in der GIU Flächenmanagement KG zum Stand 31.12.2012 zugrundegelegt:

Büroflächen:	67.885 qm
Hallenflächen:	28.328 qm
Fachmarktflächen:	9.142 qm
Gesamtbestand:	105.355 qm

Der nachfolgenden Tabelle ist sowohl die vermietete Fläche als auch die Auslastungsquote des Immobilienbestands zum Stand 31.12.2012 zu entnehmen:

Büroflächen:	61.132 qm (90 %)
Hallenflächen:	25.863 qm (91 %)
Fachmarktflächen:	9.142 qm (100 %)
Gesamtbestand:	96.137 qm (91 %)

Die GIU Flächenmanagement KG konnte im Berichtsjahr nachfolgende Flächenzuwächse verzeichnen. Mit der Fertigstellung und Vermietung von neuen Objekten sind folgende Flächen hinzugekommen:

- 1.464 qm im „Entrez !“
- 1.377 qm in der Sonderwerkstatt
- 843 qm in der Hochstraße 110
- 4.955 qm in der Kassenärztlichen Vereinigung Saar

Somit konnte insgesamt ein Flächenzuwachs von 8.639 qm realisiert werden.

Im Gegenzug werden bei der GIU Flächenmanagement KG folgende

Flächenabgänge verzeichnet. Durch die Veräußerung nachfolgender Objekte hat sich der Bestand um folgende Flächen reduziert:

- 171 qm Flächenverkauf im Medienzentrum
- 904 qm Flächenverkauf im Gewerbegebiet Franziska

Dies führte insgesamt zu Flächenabgängen von 1.075 qm.

Daraus ergibt sich folgender Saldo: die vermietbare Fläche hat sich um 7.564 qm erhöht.

Anzumerken ist, dass durch geänderte Aufteilungen in bestehenden Mieteinheiten eine minimale Flächenanpassungen von 9 qm vorgenommen wurden.

Im Berichtsjahr wurden, bezogen auf den bereits vorhandenen Mietflächenbestand, Mietverträge mit einer Fläche von 8.981 qm beendet und neue Mietverträge mit einer Fläche von 8.993 qm abgeschlossen. Dazu kommen die in den Bestand neu aufgenommenen Objekte, mit Mietvertragsabschlüssen auf einer Fläche von 8.465 qm. Die Summe der neu abgeschlossenen Mietverträge weist mit einer Gesamtfläche von 17.458 qm einen Rekordwert auf, der im Vergleich zu den beendeten Mietverträgen im Saldo fast die Marke von 200 % erreicht.

e) Bewertung der Risiken und Chancen

Durch die Kapitalzuführung des Gesellschafters Landeshauptstadt Saarbrücken wurde die GIU Flächenmanagement KG im Berichtsjahr nachhaltig gestärkt. Diese Maßnahme mindert für die Zukunft die Zinsbelastung und die Risiken von Zinsänderungen. In der Konsolidierung der Gesellschaft wurde durch zwei wichtige Hochbauprojekte eine Ergebnisverbesserung in den kommenden Wirtschaftsjahren eingeleitet, die als Eigenbeitrag der GIU Flächenmanagement KG zu bewerten sind. Gleiches gilt für das Projekt „Bellevue 2.0“, aus dem nach Abschluss des Straßenendausbaus (3. Quartal 2013) ein positiver Deckungsbeitrag resultieren wird.

Mit den in den vorangehenden Jahren durchgeführten Wertberichtigungen auf Vorratsgrundstücke und Immobilien wurden

die Risiken von zukünftigen Drohverlusten beseitigt. In der fortlaufenden Überprüfung der verlustfreien Bewertung wurden die Wertansätze erneut bestätigt.

Besonders hervorzuheben ist das erstmalig positive Spartenergebnis bei der gewerblichen Vermietung des Immobilienbereichs. In der strategischen Planung sind die Überschüsse dieser Sparte zur Deckung der Vorfinanzierungskosten bei Grundstückerhalten von enormer Bedeutung. Eine konsequente Ergänzung des Immobilienbestands mit profitablen gewerblichen Objekten ist der richtige Weg, die GIU Flächenmanagement KG mittelfristig in Richtung eines ausgeglichenen Jahresergebnisses weiterzuentwickeln.

Eine wichtige Forderung der Kommunalaufsicht wurde durch die Landeshauptstadt Saarbrücken als alleinige Kommanditistin der GIU Flächenmanagement KG ausdrücklich bestätigt.

So dürfen zukünftig in der Gesellschaft keine defizitären Projekte begonnen werden, wenn die finanziellen Auswirkungen über den städtischen Haushalt nicht zeitnah ausgeglichen werden können. Dieser Vorgaben folgend, hat der Stadtrat mit Beschluss vom 15.05.2012 eine allgemeine Betrauung für Projekte zur Daseinsfürsorge in der Landeshauptstadt Saarbrücken ausgesprochen. Die Durchführungsbeschlüsse zu den aktuellen Projekten „Gewerbepark Wiesenstraße 2. BA“ und „Franzenbrunnen“ beinhalten entsprechend die Regelungen zur Deckung der finanziellen Folgen durch Ausgleichszahlungen an die Gesellschaft.

Damit ist die Vorsorge dafür getroffen, dass die GIU Flächenmanagement KG zukünftig nicht erneut belastet wird.

Zinsänderungsrisiken in der verbleibenden Kreditfinanzierung werden weiterhin fortlaufend bewertet. Bei zu erwartenden Zinserhöhungen ist die Geschäftsführung weiterhin ermächtigt, durch den Erwerb von Zinssicherungsderivaten gekoppelt an laufende Kredite, diese Risiken abzusichern. Das aktuell niedrige Zinsniveau, das sich auch im Berichtsjahr weiter fortgesetzt hat, erlaubt es bei der aktuell anstehenden Nachfinanzierungsrunde durch den Erwerb von Derivaten oder einer langfristigen Zinsfestschreibung die Zinsänderungsrisi-

ken weiter zu verringern und somit die Ergebnisse in der Immobiliensparte mittelfristig zu sichern. Alle laufenden Darlehensverträge werden konsequent mit Tilgungsraten > 2,0 % p.a zurückgeführt.

Ein intensives Controlling ist weiterhin für die Kreditfinanzierung auf Basis des Schweizer Frankens notwendig. Aktuell ist durch die Festschreibung des Wechselkurses ein Ausstieg aus diesem Kredit nicht sinnvoll. Ein Umstieg auf den EURO als Basiswährung wurde bei gleicher Besicherungsgrundlage seitens der Landesbank Saar, Saarbrücken, ausdrücklich bestätigt.

Die Gesellschaft verfügt über ein effektives Berichtswesen und Controlling zu allen Unternehmensprozessen.

Die Zuordnungsprinzipien von Erlösen und Kosten in der Profit Center orientierten Spartenbetrachtung ergeben ein detailliertes Bild der Unternehmenszweige. Zur Minderung von Risiken kann die Geschäftsführung zeitnah den Ablauf der Projekte im Vergleich zu den Planwerten beobachten und steuern.

Die Leerstandsrisiken in der Vermietung sind angesichts der weiterhin guten Belegung in den Immobilien der GIU Flächenmanagement KG gering zu bewerten, da die Objekte und Standorte gut nachgefragt sind. Als vorteilhaft erweist sich weiterhin die hohe Qualität des sehr jungen und profilierten Bestands an Büroimmobilien, der zudem sehr wirtschaftlich erstellt worden ist. Außerdem sichert die GIU Flächenmanagement KG fortlaufend den Wert der Immobilien durch planmäßige Instandhaltung.

f) Geschäftsbesorgung / Beteiligungsverhältnisse

Die GIU Flächenmanagement KG bedient sich bei Erbringung von Leistungen der GIU mbH, die Kommanditistin der Gesellschaft ist. Kommanditistin ist zu 100 % die Landeshauptstadt Saarbrücken.

g) Nachtrag und Ausblick

Wie bereits beschrieben werden zukünftige Projekte der GIU Flächenmanagement KG im Rahmen der Daseinsfürsorge für die Landeshauptstadt Saarbrücken für die

Gesellschaft ergebnisneutral ausfallen. Die Umsetzung dieser Maßnahmen stärkt die Unternehmensgruppe in Bezug auf wachsendes Knowhow und Beschäftigungssicherung. Für den Gesellschafter LHS ergeben sich Vorteile aus der kompetenten Begleitung der Maßnahmen durch unser erfahrenes Personal, dem umfassenden Projektcontrolling und der konsequenten Ausrichtung auf eine möglichst wirtschaftliche Umsetzung.

Für die Unternehmensgruppe ist die Vorbereitung von zukünftigen Projekten von großer Wichtigkeit. Aus diesem Grund hat die Landeshauptstadt Saarbrücken bei der GIU Flächenmanagement KG einen „Masterplan Gewerbeflächen“ in Auftrag gegeben, der die zukünftigen Aufgabenstellungen der Gesellschaft aufzeigen soll. Daneben ist es unser eigenes Bestreben weitere Projekte auf privatwirtschaftlicher Grundlage zu akquirieren. Neben dem schlüsselfertigen Bauen für Investoren im gewerblichen Bereich sind z. B. die Begleitung von Bauherrngemeinschaften im privaten Wohnungsbau profitorientierte Betätigungsfelder für die gesamte Unternehmensgruppe.

Der Konsolidierungskurs der GIU Flächenmanagement KG soll zukünftig durch neue profitable Projekte im Bereich der gewerblichen Vermietung konsequent fortgesetzt werden. Im Wirtschaftsplan für das laufende Jahr sind Neubaumaßnahmen enthalten, die sich an diesen Vorgaben orientieren. So stehen Ergebnisverbesserungen und wirtschaftliche Umsetzung als wichtigste Unternehmensziele im Vordergrund. Diese Festlegungen erleichtern nicht zuletzt die Finanzierung über Bankdarlehen. Allerdings ist der, bei Investitionen übliche Eigenanteil von 20 % des Finanzierungsvolumens, aus laufenden Liquiditätsüberschüssen auch weiterhin nur schwer darstellbar. Hier ist damit zu rechnen, dass der Gesellschafter LHS durch Ausfallbürgschaften die Lücke in der Besicherung der Darlehen decken muss.

Die genannten Grundzüge in der zukünftigen Ausrichtung der GIU Flächenmanagement KG zeigen den Weg zu einem ausgeglichenen Jahresergebnis auf. Aus aktueller Sicht ist bereits für die Wirtschaftsjahre 2013 und 2014 im Vergleich zu den Planzahlen des aktuellen

Wirtschaftsplans 2013-2017 von verbesserten Jahresergebnissen auszugehen.

Diese Aussage lässt sich daraus ableiten, dass auch weiterhin von einem niedrigen Zinsniveau auszugehen ist, während im Wirtschaftsplan 2013-2017 aus dem Vorsichtsprinzip noch ein Zinsanstieg unterstellt wurde. Durch die anhaltende Finanzkrise im Euroraum ist allerdings von einer Anhebung der Leitzinsen derzeit nicht auszugehen. Aus aktuellen Angeboten zu geplanten Darlehensverträgen im Immobilienbereich ist abzuleiten, dass die aktuellen Zinsvorteile auf Laufzeiten von mindestens 10 Jahren auch durch kostengünstige Zinssicherungsderivate abgesichert werden können. Auch in der Sparte Fläche kann eine kurzfristige Ergebnisverbesserung erreicht werden. Die deutliche Entlastung der Gesellschaft im Bereich der Grundstücksaufwendungen durch die Übertragung der Straßen an die Landeshauptstadt Saarbrücken wird sich noch im laufenden Jahr positiv auswirken. Aus der aktuell sehr guten Nachfrage nach Grundstücksflächen im Quartier Eurobahnhof ist außerdem von einem beschleunigten Abverkauf auszugehen. Dies spart Zinsaufwendungen für die Vorfinanzierung des Umlaufvermögens und entlastet das Spartenergebnis Fläche über die Planwerte hinaus.

Diese positiven Effekte bestätigen den eingeschlagenen Weg in der Umsetzung des Konsolidierungskonzeptes, das ersichtlich bereits Früchte trägt. Die Eigenkapitalreserven der GIU Flächenmanagement KG sind ausreichen, um die Konsolidierungsphase erfolgreich abzuschließen. Die Geschäftsführung ist optimistisch, dass früher als im Konsolidierungskonzept dargestellt, die Zielsetzung eines „Break even“ bereits zu erreichen ist.

EGP GmbH
Gesellschaft für urbane
Projektentwicklung

Albert-Camus-Allee 1
54296 Trier

www.egp.de

EGP

Tel. 0651/43680-0
Fax: 0651/43680-21
Email: kontakt@egp.de

1. Geschäftsführung

Jan H. Eitel

2. Gründung der Gesellschaft

2002

3. Stammkapital der Gesellschaft

1.000.000 €

4. Beteiligungsverhältnisse

GIU mbH, Saarbrücken	20 %	200.000 €
Stadt Trier	35 %	350.000 €
Sparkasse Trier	20 %	200.000 €
Stadtwerke Trier	10 %	100.000 €
Jan H. Eitel	10 %	100.000 €
Drees & Sommer, Stuttgart	5 %	5.000 €

5. Unternehmensgegenstand

Gegenstand der Gesellschaft ist die Entwicklung brachliegender Flächen in der Stadt Trier, insbesondere durch Erwerb, Erschließung, Entwicklung und Vermarktung von bebauten und unbe-

bauten Grundstücken sowie Konversionsliegenschaften. Der Gesellschaft sind alle Rechtsgeschäfte gestattet, die der Erreichung des Gesellschaftszweckes dienlich sind.

6. Aufsichtsrat

§ 10 des Gesellschaftsvertrages

(2) Der Aufsichtsrat besteht aus den stimmberechtigten Mitgliedern. Die stimmberechtigten Mitglieder werden von den Gesellschaftern entsandt.

Dem Aufsichtsrat gehören an:

a) für die Stadt Trier der/die Baudezernent/in, der/die Wirtschaftsdezernent/in und jeweils ein stimmberechtigtes Stadtratsmitglied je Stadtratsfraktion,

b) für die GIU mbH zwei stimmberechtigte Aufsichtsratsmitglieder,
c) für die Sparkasse ein stimmberechtigtes Aufsichtsratsmitglied,
d) für Drees & Sommer ein stimmberechtigtes Aufsichtsratsmitglied,
e) für die Stadtwerke Trier ein stimmberechtigtes Aufsichtsratsmitglied.

Im Aufsichtsrat sind für die GIU mbH vertreten:

Frau Dr. Rena Wandel-Hoefer, Landeshauptstadt Saarbrücken

Alternierend: Frau Dr. Suzanne Mösel und Herr Jürgen Schäfer, GIU mbH

7. Beteiligungen an anderen Gesellschaften

keine

8. Vermögens-, Finanz- und Ertragslage

Sonstige Wirtschaftszahlen	2012 T€	2011 T€	Abw. absolut	Abw. in %
Mitarbeiter	24	17	7	41
davon Auszubildende	0	0	0	0
				0
Bilanzsumme [T€]	21.010	22.375		
Umsatzerlöse [T€]	10.374	2.260		
Bilanzgewinn/-verlust [T€]	1.384	-646	2.030	-314

Zentrum für Bildung und Beruf Saar gGmbH in Burbach

ZBB

Ernst-Abbe-Str. 10
66115 Saarbrücken

www.zbb-saar.de

Tel. 0681/94757-200

Fax: 0681/94757-220

Email: zbb@zbb-saar.de

1. Geschäftsführung

Karin Riga

2. Gründung der Gesellschaft

1984

3. Stammkapital der Gesellschaft

1.525.500 €

4. Beteiligungsverhältnisse

Landeshauptstadt Saarbrücken

100 %

1.525.500 €

5. Unternehmensgegenstand

Der Zweck der Gesellschaft ist die differenzierte Förderung benachteiligter Zielgruppen sowie die Konzipierung und Durchführung von zielgruppenadäquaten Projekten und Maßnahmen für Personen mit erhöhtem Förderbedarf. Das ZBB führt Maßnahmen durch in den Be-

reichen Berufsvorbereitung, Ausbildung, berufliche Weiterbildung, Beschäftigung und Qualifizierung sowie Beratung und Vermittlung und fördert kulturelle Aktivitäten sowie die soziale und soziokulturelle Infrastruktur.

6. Aufsichtsrat

§ 10 Gesellschaftsvertrag

(1) Die Gesellschaft hat einen Aufsichtsrat, auf den die Bestimmungen des Aktiengesetzes nur aufgrund konkreter Verweisung Anwendung finden.

(2) Der Aufsichtsrat besteht aus 6 Mitgliedern. Der Oberbürgermeister/die Oberbürgermeisterin der Landeshauptstadt Saarbrücken ist geborenes Mitglied und Vorsitzende/r des Aufsichtsrates. Die Bestellung eines besonderen Vertreters/ einer besonderen Vertreterin

ist zulässig. Die weiteren fünf Mitglieder werden widerruflich gewählt und bestehen aus vom Stadtrat gewählten Vertretern bzw. deren im gleichen Verfahren bestimmten Verhinderungsvertretern.

(3) Die Amtsdauer des Aufsichtsrates endet mit Ablauf der Wahlperiode des Rates der Landeshauptstadt Saarbrücken. Der alte Aufsichtsrat führt seine Geschäfte bis zur Bildung eines neuen weiter.

Mitglieder:

Harald Schindel, besonderer Vertreter der Oberbürgermeisterin

Stefan Brand, CDU

Heike Hochreither, Die Linke

Elisabeth Potyka, SPD

Rainer Ritz, stellvertr. Vorsitzender, CDU

Dorit Wolter, SPD

Vertreter:

Alexander Kessler, CDU

Gabiele Ungers, Die Linke

Elisabeth Rammel, SPD

Anke Schwindling, CDU

Bettina Renz-Skohoutil

7. Beteiligung an anderen Gesellschaften

	Stammkapital	Anteil AZB
Gemeinnützige Gesellschaft für Arbeitslosen- beratung und Beschäftigung Burbach mbH	51.000 DM	33,33 %

8. Wirtschaftsdaten

AKTIVA	2012 T€	2011 T€	Abw. absolut	Abw. in %
Immaterielles Vermögen	1	2	-1	-60
Sachanlagen	1.946	2.139	-193	-9
Finanzanlagen	0	0	0	0
ANLAGEVERMÖGEN	1.947	2.141	-194	-9
Vorräte	0	1	0	-8
Forderungen u. sonstige Vermögensgegenstände	2.754	3.593	-839	-23
Flüssige Mittel	3.895	5.193	-1.298	-25
UMLAUFVERMÖGEN	6.649	8.787	-2.138	-24
RAP	0	3	-3	-99
BILANZSUMME	8.596	10.930	-2.334	-21

PASSIVA	2012 T€	2011 T€	Abw. absolut	Abw. in %
Gezeichnetes Kapital	1.526	1.526	0	0
Rücklagen	425	425	0	0
Gewinn- / Verlustvortrag	2.213	1.816	397	22
Jahresüberschuss/-fehlbetrag	75	397	-322	-81
EIGENKAPITAL	4.238	4.163	75	2
Sonderposten	543	592	-49	-8
Rückstellungen	1.471	1.310	161	12
Verbindlichkeiten	2.122	1.894	228	12
- kurzfristig	1.814	1.560	254	16
- langfristig	308	334	-26	-8
FREMDKAPITAL	3.593	3.204	389	12
RAP	222	2.972	-2.750	-93
BILANZSUMME	8.596	10.930	-2.335	-21

Gewinn- und Verlustrechnung	2012 T€	2011 T€	Abw. absolut	Abw. in %
Umsatzerlöse	515	411	104	25
Bestandsveränderungen	0	0	0	0
aktivierte Eigenleistungen	0	0	0	0
sonst. betr. Erträge	15.703	14.893	810	5
Gesamtleistung	16.218	15.304	914	6
Materialaufwand	26	17	8	47
Personalaufwand	12.019	10.587	1.432	14
Abschreibungen	271	290	-19	-7
sonstiger betr. Aufwand	3.840	4.017	-177	-4
sonstige Steuern	9	10	-2	-16
Betriebsergebnis	54	382	-328	-86
Finanzergebnis	21	15	6	38
Neutrales Ergebnis	0	0	0	0
Ertragssteuern	0	0	0	0
Jahresergebnis	75	397	-322	-81

Sonstige Wirtschaftszahlen	2012	2011	Abw. absolut	Abw. in %
Eigene Mitarbeiter	236	239	3	-1
zzgl. Auszubildende	149	163	14	-9
zzgl. Maßnahmenteilnehmer (über Arbeitsamt, Jobcenter)	1.080	1.049		3
Gesamt:	1.465	1.451	14	1

9. Geschäftsverlauf und voraussichtliche Entwicklung des Unternehmens

Die Summe der Erträge stellt sich gegenüber dem Vorjahr insgesamt betrachtet deutlich besser dar. Im ideellen Bereich erhöhten sich die Erlöse aus Zuschüssen um TEUR 1.173 auf TEUR 15.334.

Die im Vergleich zum Vorjahr deutlich höheren Erträge resultieren jedoch fast ausschließlich aus den mit Bundesmitteln finanzierten Bürgerarbeitsprojekten. Im Berichtsjahr erstmalig konnten in diesem Bereich nahezu 200 sozialversicherungspflichtige Beschäftigungsangebote ganzjährig für vormals langzeitarbeitslose Personen geschaffen werden. Die Kosten der Beschäftigung der Bürgerarbeiter/innen trägt das Bundesministerium für Arbeit und Soziales. Auf diesem Weg konnten in 2012 TEUR 2.373 vereinnahmt

und an die beschäftigten Bürgerarbeiter/innen ausgezahlt werden. Dies entspricht einem Plus von TEUR 1.882 gegenüber dem Vorjahr.

Die finanzielle Flankierung der Bürgerarbeitsprojekte durch den Regionalverband mit insgesamt TEUR 345 trägt ergänzend zur Verbesserung der Ertragslage bei.

Die finanzielle Beteiligung des Landes für soziale Betreuungs- und Anleitungsaufwendungen stellt ebenfalls eine wichtige Säule bei der Umsetzung der verschiedenen Bürgerarbeitsprojekte dar. Im Berichtsjahr wurden aus Landesmitteln für diesen Zweck insgesamt TEUR 410 zur Verfügung gestellt. Im Vorjahr waren dies noch TEUR 106.

Über die weiteren, in inhaltlicher und finanzieller Kooperation befindlichen Bundesprojekte, konnten im Berichtsjahr darüber hinaus zusätzliche Fördermittel in Höhe von TEUR 1.220 generiert werden. Zu diesen zählen Projekte im Rahmen der Bundesprogramme „Kompetenzagenturen und Schulverweigerung, Die zweite Chance“, „Xenos“, „Biwaq“, „Gute Arbeit für Alleinerziehende“, „Forschung für Innovationen“, „Unternehmenswert Mensch“ und „Ressourcen Stärken“.

Dem gegenüber steht der Rückgang der Projektfinanzierung durch die Agentur für Arbeit und den Arbeitsgemeinschaften mit den Kommunen (Jobcentern). Wurden in 2011 noch insgesamt Zuschüsse zur Finanzierung arbeitsmarktpolitischer Maßnahmen von TEUR 9.674 über diesen Weg vereinbart, waren dies in 2012 nur noch TEUR 9.349. Dies entspricht einem Rückgang von rund 3,36% oder TEUR 325. Diesen Negativtrend bestätigend, konnten im Berichtsjahr Finanzierungsanteile im Rahmen der verschiedenen Landesprogramme und des Operationellen Programmes des Saarlandes für den ESF in Höhe von nur noch TEUR 2.394 vereinbart werden. Im Vergleich zum Vorjahr entspricht das einem Rückgang TEUR 304, also rund 11%.

Im Bereich der Aufwendungen zur Erbringung der Leistungen stiegen gegenüber dem Vorjahr die Personalaufwendungen. Der Zugang in dieser Position in Höhe von TEUR 1.432 steht in direktem Zusammenhang mit der ganzjährigen Umsetzung der Bürgerarbeitsprojekte und der damit verbundenen sozialversicherungspflichtigen Beschäftigung von 195 Bürgerarbeiter/innen. Zusätzlich hierzu konnten für 36 langzeitarbeitslose Personen kurzfristig unterschiedliche

sozialversicherungspflichtige Beschäftigungsmöglichkeiten geschaffen werden. Die Maßnahmen waren befristet auf maximal 5 Monate und mussten wegen der Haushaltssituation des Jobcenters im Regionalverband Saarbrücken zum 31.12.2012 beendet werden.

Damit hat sich im Vergleich zum Vorjahr die Anzahl der Teilnehmenden, welche eine sozialversicherungspflichtige Vergütung erhalten, von jahresdurchschnittlich 210 um 130 auf 340 erhöht, während sich die Anzahl der Mitarbeitenden, welche sich mit der Betreuung, Beratung und Qualifizierung unserer Teilnehmenden beschäftigen, um 3 auf durchschnittlich 236 verringert hat.

Die im Vergleich zum Vorjahr festzustellende Reduzierung im Bereich der sonstigen betrieblichen Aufwendungen um TEUR 177 ist im Wesentlichen auf die Verringerung der Honorarausgaben, auf Einsparungen im Bereich der Fahrtkosten für Teilnehmende und auf die Reduzierung allgemeiner Sach- und Verwaltungsaufwendungen zurückzuführen.

Das konsolidierte Jahresergebnis in Höhe von TEUR 75 wurde fast vollständig von den durchgeführten Projekten im Hauptsegment der Gesellschaft erwirtschaftet. Aperiodisch beeinflusst wird das Ergebnis durch die Ausbuchung von Verbindlichkeiten. Das Ergebnis ist unter Berücksichtigung der außerordentlichen Positionen damit zwar deutlich besser, als es von der Geschäftsleitung im Vorjahr im Rahmen der Wirtschaftsplanung noch eingeschätzt werden musste, allerdings um TEUR 322 deutlich unter dem Vorjahresergebnis.

IKS Kommunal GmbH

Nell-Breuning Allee 1
66115 Saarbrücken

www.teletec.de

IKS Kommunal

Tel. 0681/37919-0

Fax: 0681/37919-18

Email: teletec@saarbruecken.de

1. Geschäftsführung

Dr. Robert Joachim Schiff

2. Gründung der Gesellschaft Umfirmierung

1991

24. Juni 2009

3. Stammkapital der Gesellschaft

102.258,38 €

4. Beteiligungsverhältnisse

Landeshauptstadt Saarbrücken (IKS)
Eigenanteil

50 %

51.129,19 €

50 %

51.129,19 €

5. Unternehmensgegenstand

Die Gesellschaft hat folgende Aufgaben: die Verfügbarmachung von modernen Einrichtungen der Telematic zur Steigerung der Attraktivität des Wirtschaftsstandortes Saarbrücken im Rahmen kommunaler Daseinsvorsorge, die Beratungen von Unternehmen, Institutionen und öffentlichen Stellen bei allen Fragen der Veränderung von Telematiksystemen, der Aufbau und Betrieb von Telekommunikationszentren und Infrastruk-

turen, die Durchführung von Qualifizierungsmaßnahmen, allgemeine Maßnahmen zur Förderung einer breiteren Anwendung neuer Kommunikationstechniken und -dienste vorrangig bei kleinen und mittleren Unternehmen und die Vermarktung von Produkten, Beratungs- und Dienstleistungen gemäß Kooperationsvertrag zwischen der TeleTec Saar GmbH und der Landeshauptstadt Saarbrücken.

6. Aufsichtsrat

Der Aufsichtsrat der IKS Kommunal GmbH setzt sich wie folgt zusammen:

Bg. Harald Schindel, Vorsitzender,
Stefan Brand, CDU
Hajo Bruns, Bündnis 90/Die Grünen
Gabriele Herrmann, CDU
Dr. Volker Krämer, CDU
Jürgen Lenhof, FDP
Frank Martini, SPD
Bettina Renz-Skohoutil, SPD
Gabriele Ungers, Die Linke
Dorit Wolter, SPD

Anke Schwindling, CDU
Guido Latz-Vogel, B'90/Die Grünen
Hans-Georg Vinzent, CDU
Sascha Zehner, CDU
Karsten Krämer, FDP
Susanne Nickolai, SPD
Günther Karcher, SPD
Martin Kalkoffen, Die Linke
Sylvia Schuhe, SPD

7. Beteiligung an anderen Gesellschaften

Keine

8. Vermögens-, Finanz- und Ertragslage

AKTIVA	2012 T€	2011 T€	Abw. absolut	Abw. in %
Immaterielles Vermögen	9	12	-3	-25
Sachanlagen	127	193	-66	-34
Finanzanlagen			0	0
ANLAGEVERMÖGEN	136	205	-69	-34
Vorräte	56	0	56	0
Forderungen u. sonstige Vermögensgegenstände	459	275	184	67
Flüssige Mittel	0	74	-74	-100
UMLAUFVERMÖGEN	515	349	166	48
RAP	0	0	0	0
BILANZSUMME	651	554	97	18

PASSIVA	2011 T€	2011 T€	Abw. absolut	Abw. in %
Gezeichnetes Kapital	51	51	0	0
Rücklagen	250	209	41	20
Gewinn- / Verlustvortrag	0	0	0	0
Jahresüberschuss/-fehlbetrag	58	41	17	41
EIGENKAPITAL	359	301	58	19
Sonderposten	0	0	0	0
Rückstellungen	67	64	3	5
Verbindlichkeiten	225	189	36	19
- kurzfristig	107	66	41	62
- langfristig	118	123	-5	-4
FREMDKAPITAL	292	253	39	15
RAP			0	0
BILANZSUMME	651	554	97	18

Gewinn- und Verlustrechnung	2012 T€	2011 T€	Abw. absolut	Abw. in %
Umsatzerlöse	1.404	1.291	113	9
Bestandsveränderungen	56	0	56	0
aktivierte Eigenleistungen	0	0	0	0
sonst. betr. Erträge	30	10	20	200
Gesamtleistung	1.490	1.301	189	15
Materialaufwand	278	218	60	28
Personalaufwand	908	799	109	14
Abschreibungen	71	71	0	0
sonstiger betr. Aufwand	127	139	-12	-9
sonstige Steuern	0	0	0	0
Betriebsergebnis	106	74	32	43
Finanzergebnis	-5	-6	1	-17
Neutrales Ergebnis	0	0	0	0
Ertragssteuern	44	27	17	63
Jahresergebnis	57	41	16	39

Sonstige Wirtschaftszahlen	2012	2011	Abw. absolut	Abw. in %
Mitarbeiter	25	23	2	9
davon Auszubildende	0	0	0	0
				0
Stand 30.09.2011: davon Auszubildende:				
Investitionen (T€)			0	0

9. Geschäftsverlauf und voraussichtliche Entwicklung des Unternehmens

Die Gesellschaft hat das Wirtschaftsjahr 2012 mit einem Jahresüberschuss von TEUR 57,8 abgeschlossen. Das Ergebnis liegt damit um TEUR 12,4 über der Zielvorgabe des Wirtschaftsplanes 2012 (TEUR 45,4) und um TEUR 17,0 über dem Ergebnis des Vorjahres (TEUR 40,8).

Mehraufwendungen bei den bezogenen Waren und Leistungen sowie im Personalbereich und bei den Steuern aus Einkommen und Ertrag stehen Minderaufwendungen bei den Abschreibungen, den Zinsen und ähnlichen Aufwendungen sowie Steigerungen der Umsatzerlöse sowie der Bestandsveränderung von unfertigen Leistungen gegenüber.

Congress-Centrum Saar GmbH

CCS

Im Ludwigspark
66113 Saarbrücken

www.ccsaar.de

Tel. 0681/4180-0
Fax : 0681/4180-104
Email: info@ccsaar.de

1. Geschäftsführung

Willy Kausch
Ulrich Nierhoff

2. Gründung der Gesellschaft

1995

Verschmelzung der Kongresshalle Betriebs GmbH
auf die Saarlandhalle GmbH

3. Stammkapital der Gesellschaft

306.775 €

4. Beteiligungsverhältnisse

Landeshauptstadt Saarbrücken
(Stimmrechte: 25,1 %)
Land

20 %

61.355 €

80 %

245.420 €

5. Unternehmensgegenstand

Gegenstand des Unternehmens ist die Durchführung von Kongressen und Veranstaltungen aller Art sowie alle damit in Zusammenhang stehenden Dienstleistungen.

Die Gesellschaft ist berechtigt, sich an anderen Unternehmen gleicher oder verwandter Art des In- und Auslandes zu beteiligen sowie solche Unternehmen zu gründen oder zu erwerben.

6. Aufsichtsrat

§ 13 (1-3) Gesellschaftsvertrag

(1) Der Aufsichtsrat besteht aus acht Mitgliedern.

Zwei Mitglieder des Aufsichtsrates werden von der Landeshauptstadt Saarbrücken entsandt; die übrigen sechs Mitglieder werden von der Regierung des Saarlandes bestellt und abberufen. Wird über die Amtszeit nichts anderes bestimmt, so endet diese mit dem Beschluss der Gesellschafterversammlung über die Entlastung für das 4. Geschäftsjahr nach Beginn der Amtszeit. Das Geschäftsjahr, in dem die Amtszeit beginnt, wird dabei nicht mitgezählt.

(2) Im Falle einer Ersatzwahl endet die Amtszeit des neu gewählten Mitgliedes spätestens mit Ablauf der Amtszeit des ausgeschiedenen Mitgliedes.

(3) Der Aufsichtsrat wählt aus seiner Mitte einen Vorsitzenden und einen stellvertretenden Vorsitzenden. Der Vorsitzende wird vom Gesellschafter Saarland gestellt, der stellvertretende Vorsitzende wird vom Gesellschafter Landeshauptstadt Saarbrücken gestellt. Gewählt ist, wer die meisten Stimmen auf sich vereint. Die Wahl gilt, wenn nichts anderes bestimmt wird, für die Dauer der Amtszeit des Gewählten.

Mitglieder des Aufsichtsrates:

Dr. Gerhard Bauer, Vorsitzender
Sascha Zehner, stellv. Vorsitzender,
CDU
 Staatssekretär Jürgen Barke
Peter Bauer, SPD
 Michael Bumb
 Jürgen Lennartz, Chef der Staatskanzlei

Stand: Januar 2013

Dr. Axel Spies, Ministerium für Finanzen und Europa
 Hans Georg Stritter

Dipl. Ing. Johannes Meiers, Leitender Ministerialrat (Beisitzer)
 Stefanie Paul (Beisitzer)

7. Beteiligung an anderen Gesellschaften

	Anteil in %	Anteil in €
Kontour - Kongress und Touristik		
Service Region Saarbrücken GmbH	20 %	51.160
Tourismus Zentrale Saarland GmbH	5 %	1.300

8. Vermögens-, Finanz- und Ertragslage

Sonstige Wirtschaftszahlen	2012	2011	Abw. absolut	Abw. in %
Mitarbeiter	33	32	1	3
davon Auszubildende	4	4	0	0
				0
Bilanzsumme (T€)	24.364	24.949	-585	-2
Umsatzerlöse (T€)	2.011	2.424	-413	-17
Bilanzgewinn/Verlust (T€)	3.751	3.629	122	3

9. Geschäftsverlauf und voraussichtliche Entwicklung des Unternehmens

Nach Ablauf des Vertrages von Herrn Blickle zum 31.05.12 wurde die Geschäftsführung der Gesellschaft interimswise durch STOARin Dipl.-Finanzwirtin Stefanie Paul, die in der Beteiligungsverwaltung beim Ministerium für Finanzen und Europa wahrgenommen.

Die Gesellschaft weist auch im Geschäftsjahr ein deutlich negatives Ergebnis in Höhe von rd. 3,8 Mio Euro aus.

Die Raumbelagungen legten im Berichtsjahr um 3,3% (+ 59 Raumbelagungen) zu. Insgesamt wurden in der Saarlandhalle und Congresshalle 2089 Raumbelagungen registriert. In der großen Halle SH waren es im Berichtsjahr 226 (VJ 228) Belegungen (-

0,9). Der Grosse Saal CH hat im Berichtsjahr 349 (VJ 405) Belegungen (-13,8 %). Die sonstigen Räume verzeichneten ein Plus von 9,0 % mit 1514 (VJ 1389) Belegungen.

Am 30.09.12 lief ein Darlehen mit einem Nennwert in Höhe von 1.600 TEUR bei der Saar LB aus, Bis zum 31.12.12 könnten mit der Bank keine Einigung über die Anschlussfinanzierung erzielt werden. Das Darlehen wurde zunächst bis 31.03.13 prolongiert.

Im Geschäftsjahr 2012 sowie in den zurückliegenden Jahren haben die Gesellschafter die Verlustübernahme jeweils erst nach Ablauf des betreffenden Wirtschaftsjahres mit der Feststellung des Jahresabschlusses

erklärt, was zur Folge hatte, dass das Stammkapital zu Beginn des jeweiligen Geschäftsjahres durch die auflaufenden Verluste zwischenzeitlich um mehr als die Hälfte aufgezehrt war. Darüber hinaus lag formal auch eine bilanzielle Überschuldung bis zur Verlustübernahme der Gesellschafter vor. Die für den Geschäftsbetrieb erforderliche Liquidität wurde vom Hauptgesellschafter per Abschlagszahlungen auf den Verlustausgleich im laufenden Geschäftsjahr bedarfsorientiert zur Verfügung gestellt.

Ab dem 01.01.2013 wurde die Führung der Gesellschaft der Messe Berlin GmbH im Wege eines Geschäftsbesorgungsvertrages übertragen. In diesem Zusammenhang wurden am 11.01.2013 die Herren Kausch und Nierhoff zu Geschäftsführern der Gesellschaft bestellt und Frau Paul abberufen. Die Gesellschaft wird auch im Geschäftsjahr 2013 mit einem geplanten Jahresüberschuss von - 3.485 TEUR ein deutlich negatives Ergebnis ausweisen. Sie ist aufgrund der Kapitalausstattung abhängig von der jährlichen Verlustübernahme durch die Gesellschafter und der stetigen Zurverfügungstellung von Liquidität darauf. Für das Geschäftsjahr 2013 erfolgte die Verlustübernahmeerklärung über die Höhe des geplanten Verlustes von 3.485 TEUR durch den Hauptgesellschafter bereits am 13.12.2012 und durch den Minderheitsgesellschafter am 09.07.2013.

Ein Wartungs- und Instandhaltungsstau in den Gebäuden schränkt die Gesellschaft bei der Vermarktungsfähigkeit der Veranstaltungsstätten ein. Auch im Geschäftsjahr 2013 werden in einem Umfang von rd. 1 Mio. Euro p.a. nur dringend erforderliche Maßnahmen umgesetzt. Diese belasten signifikant das Ergebnis und die Liquidität der Gesellschaft.

Die Belegung der Congresshalle wird sich im Geschäftsjahr 2013 auf dem Niveau von 2012 bewegen. Die Saarlandhalle wird mit

rd. 20 zusätzlichen Veranstaltungen einen deutlichen Zuwachs erzielen können, die insbesondere auf die Belegung der großen Halle zurückzuführen .

Das aus dem Jahr 2012 bis zum 31.3.2013 prolongierte Darlehen und ein am 31.03.2013 ausgelaufenes Darlehen wurden von der SaarLB zunächst bis zum 30.9.2013 prolongiert. Zwischenzeitlich konnten die Verhandlungen mit der SaarLB für eine Anschlussfinanzierung erfolgreich abgeschlossen werden. Es liegt hierzu eine mündliche Zusage des Vorstandes der SaarLB vor, die Finanzierung der beiden Darlehen sowie eines weiteren, im Jahr 2013 auslaufenden Kredites zu übernehmen.

Am 21.03.2013 hat der von der CCS GmbH beauftragte Caterer, die Schmitt's Culinarium GmbH, – Insolvenzantrag beim Amtsgericht Saarbrücken gestellt. Die CCS GmbH machte daraufhin von seinem fristlosen Sonderkündigungsrecht Gebrauch und kündigte den Pachtvertrag zum 14.04.2013. Ein neues Gastronomiekonzept wird erarbeitet und soll im Geschäftsjahr 2014 eingeführt werden.

Seit 2013 werden die CCS GmbH und die Saarmesse GmbH unter einheitlicher Leitung geführt. Vor diesem Hintergrund werden sich weitere Synergiepotentiale ergeben und es können künftig die für den Messe- und Kongressstandort Saarbrücken schädlichen Kannibalisierungseffekte vermieden werden.

Derzeit wird von den Gesellschaftern in Zusammenarbeit mit der CCS GmbH und der Saarmesse GmbH an einem nachhaltigen Messe und Kongresskonzept für den Standort Saarbrücken gearbeitet. In diesem Zusammenhang ist eine Machbarkeitsuntersuchung „Congress- und Messezentrum Hafenstrasse“ in Auftrag gegeben worden.

City-Marketing Saarbrücken GmbH

Bahnhofstr. 31
66111 Saarbrücken
www.saarbruecken.de

Tel. 0681/9 38 09 – 21
Fax: 0681/9 38 09 – 38
Email: alexander.hauck@city-sb.de

1. Geschäftsführung

Alexander Hauck

2. Gründung der Gesellschaft

2005

3. Stammkapital der Gesellschaft

25.000 €

4. Beteiligungsverhältnisse

Landeshauptstadt Saarbrücken	50,4 %	12.600 €
Verein für Handel und Gewerbe Saarbrücken e.V.	24,8 %	6.200 €
Verkehrsverein Saarbrücken e.V.	24,8 %	6.200 €

5. Unternehmensgegenstand

Ziel und Zweck der Gesellschaft ist die Förderung, Aufwertung und attraktive Gestaltung der Saarbrücker Innenstadt. Dadurch soll der Wirtschaftsstandort Saarbrücken gestärkt und als Oberzentrum der Region hervorgehoben werden. Die Gesellschaft strebt eine enge Zusammenarbeit mit allen an, deren Aufgaben ebenfalls auf dieses Ziel gerichtet sind. Die Gesellschaft soll sich hierbei auf die Arbeit in den bestehenden Vereinigungen stützen und mit ihnen zusammenarbeiten, im Interesse der Zielsetzung gemeinsame Aktivitäten koordinieren und fördern. Darüber hinaus können zur Wahrnehmung ihrer Ziele eigene Maßnahmen beschlossen und durchgeführt werden.

6. Aufsichtsrat

§ 6 Gesellschaftsvertrag

(1) Die Gesellschaft hat einen Aufsichtsrat, auf den die Bestimmungen des Aktiengesetzes nur aufgrund konkreter Verweisung im Gesellschaftsvertrag Anwendung finden. Der Aufsichtsrat besteht aus neun Mitgliedern. Jedes Mitglied hat eine/n Verhinderungsvertreter/in, der/die nach dem gleichen Verfahren wie die Aufsichtsratsmitglieder bestimmt wird. Auf Grund gemeinderechtlicher Vorschriften ist eine Verhinderungsvertretung für die Hauptverwaltungsbeamten/innen einschließlich deren besondere Vertreter/innen nicht zulässig.

(2) Dem Aufsichtsrat gehören an:

a) die Oberbürgermeisterin/der Oberbürgermeister der Landeshaupt-

stadt Saarbrücken als Vorsitzende/r

b) vier weitere Vertreter/innen der Landeshauptstadt Saarbrücken, die von der Gesellschafterversammlung auf Vorschlag des Stadtrates aus dessen Mitte gewählt werden, hierbei soll jede Fraktion mit einem Sitz vertreten sein.

c) zwei Vertreter/innen des Vereins für Handel und Gewerbe Saarbrücken e.V.

d) zwei Vertreter/innen des Verkehrsvereins Saarbrücken e.V.

(6) Der Aufsichtsrat wählt für jede Amtsperiode aus seiner Mitte eine/n stellvertretende/n Vorsitzende/n

Mitglieder des Aufsichtsrates: Februar 2014

Charlotte Britz, Oberbürgermeisterin, Aufsichtsratsvorsitzende

Rolf Bauer, Verkehrsverein Saarbrücken e.V.

Ute Schmit-Regitz, Bündnis 90/ Die Grünen

Max Schoenberg, Verein für Handel und Gewerbe

Walter Poggenpohl, Verkehrsverein Saarbrücken e.V.

Gabriele Herrmann, CDU

Michael Genth, stv. AR-Vorsitzender Verein für Handel und Gewerbe

Elisabeth Rammel, SPD

Gabriele Ungers, Die Linke

Vertreter laut Satzung:

N.N.

Guido Vogel-Latz, Bündnis 90/ Die Grünen

N.N.

Christian Pink, Verkehrsverein Saarbrücken e.V.

Elke Masurek, CDU

N.N.

Thomas Kruse, SPD

Michael Bleines, Die Linke

7. Beteiligung an anderen Gesellschaften (unmittelbar)

Keine

8. Vermögens-, Finanz- und Ertragslage

AKTIVA	2012 T€	2011 T€	Abw. absolut	Abw. in %
Immaterielles Vermögen	0	0	0	0
Sachanlagen	2	4	-2	-50
Finanzanlagen	0	0	0	0
ANLAGEVERMÖGEN	2	4	-2	-50
Vorräte	0	0	0	0
Forderungen sonstige	50			
Vermögensgegenstände	66	148	-82	-55
Flüssige Mittel	170	133	37	28
UMLAUFVERMÖGEN	286	281	5	2
RAP	8	9	-1	-11
BILANZSUMME	296	294	2	1

PASSIVA	2012 T€	2011 T€	Abw. absolut	Abw. in %
Gezeichnetes Kapital	25	25	0	0
Rücklagen	0	0	0	0
Gewinn- / Verlustvortrag	8	10	-2	-20
Jahresüberschuss/-fehlbetrag	1	-2	3	-150
EIGENKAPITAL	34	33	1	3
Sonderposten	0	0	0	0
Rückstellungen	8	9	-1	-11
Verbindlichkeiten	254	252	2	1
- kurzfristig	254	252	2	1
- langfristig			0	0
FREMDKAPITAL	262	261	1	0
RAP			0	0
BILANZSUMME	296	294	2	1

Gewinn- und Verlustrechnung	2012 T€	2011 T€	Abw. absolut	Abw. in %
Umsatzerlöse	39	30	9	30
Bestandsveränderungen	0	0	0	0
aktivierte Eigenleistungen	0	0	0	0
sonst. betr. Erträge	214	213	1	0
Gesamtleistung	253	243	10	4
Materialaufwand	0	1	-1	-100
Personalaufwand	132	136	-4	-3
Abschreibungen	1	1	0	0
sonstiger betr. Aufwand	119	103	16	16
sonstige Steuern	0	0	0	0
Betriebsergebnis	1	2	-1	50
Beteiligungs- und Finanzergebnis	0	0	0	0
Neutrales Ergebnis	0	0	0	0
ausserordentliches Ergebnis	4	4	0	0
Ertragssteuern		0	0	0
Jahresergebnis	1	-2	3	150

Sonstige Wirtschaftszahlen	2012	2011	Abw. absolut	Abw. in %
Mitarbeiter	3	3	0	0
davon Auszubildende/Trainees	1	1	0	0
Stand 01.02.2014: 3				
davon Auszubildende/Trainees: 1				
Investitionen (T€) (Anlagenzugänge) (ohne Finanzanlagen)		0	0	0

1. Geschäftsverlauf und weitere Entwicklung des Unternehmens

Die Umsatzerlöse lagen im Berichtsjahr mit 39 T€ über Vorjahresniveau. Sie wurden im Wesentlichen durch die Vermietung von Flächen und Ständen sowie Sponsoreneinnahmen und Werbekostenzuschüsse anlässlich verschiedener Veranstaltungen wie verkaufsoffene Sonntage und des Eventtages erzielt. Zuschüsse in Höhe von 106 T€ wurden von der Landeshauptstadt Saarbrücken gewährt. Das Geschäftsjahr schließt mit einem Jahresüberschuss von 1 T€.

Die Planzahl der Umsatzerlöse für das Jahr 2013 beläuft sich auf etwa 50 T€.

Die Geschäftsführung erwartet ein ausgeglichenes Ergebnis. Die Bezuschussung der Gesellschaft war zunächst für drei Jahre bis Ende 2008 vorgesehen. Durch Stadtratsbeschluss vom 30.09.2008 wurde der Bestand der Gesellschaft für weitere drei Jahre gesichert. Der mit der Landeshauptstadt Saarbrücken abgeschlossene und von der Gesellschafterversammlung am 17.12.2012 beschlossene Betrauungsakt sichert die Finanzierung der Gesellschaft vom 01.01.2013 bis 31.12.2022. In den Folgejahren ist mit weiterhin konstanten Ertragszahlen zu rechnen.

**Kontour -
Kongress- und Touristik Service
Region Saarbrücken GmbH**

Bahnhofstr. 31
66111 Saarbrücken

www.die-region-saarbruecken.de

Kontour

Tel. 0681/9 38 09-0

Fax: 0681/9 38 09-38

Email: alexander.hauck@kontour.de

1. Geschäftsführung

Alexander Hauck

2. Stammkapital der Gesellschaft

255.800 €

3. Beteiligungsverhältnisse

Gesellschaft für Kommunalanlagen und Beratung mbH	5 %	12.790 €
Congress-Centrum Saar GmbH	20 %	51.160 €
Saarmesse	5 %	12.790 €
Verkehrsverein Saarbrücken e.V.	55 %	140.690 €
Saarland-Spielbank GmbH	5 %	12.790 €
Regionalverband Saarbrücken	10 %	25.580 €

4. Unternehmensgegenstand

Gesellschaftszweck der Kontour - Kongress- und Touristik Service GmbH ist die Förderung des Kongresswesens und

des Tourismus an der Saar, insbesondere in der Region Saarbrücken.

5. Zweck der Beteiligung

Die Förderung des Kongresswesens und des Tourismus an der Saar, insbesondere in der Region Saarbrücken.

6. Aufsichtsrat

§ 9 Zusammensetzung des Aufsichtsrates

(1) Die Gesellschaft hat einen Aufsichtsrat. Der Aufsichtsrat besteht aus mindestens elf Mitgliedern.

Sitzverteilung im Aufsichtsrat:

1 KBS
1 Saarmesse
1 Spielbank Saarbrücken
1 Congress Centrum Saar GmbH
6 Verkehrsverein Saarbrücken e.V.
1 Regionalverband Saarbrücken

8. Vermögens-, Finanz- und Ertragslage

Sonstige Wirtschaftszahlen	2012	2011	Abw. absolut	Abw. in %
Mitarbeiter	5	5	0	0
davon Auszubildende	0	0	0	0
				0
Stand 01.02.2014: 5 davon Auszubildende :0				
Bilanzsumme (T€)	381	368	13	4
Umsatzerlöse (T€)	171	183	-12	-7
Bilanzgewinn/Verlust (T€)	-3	37	-40	-108

Saarmesse GmbH

Gerberstraße 4 (Rathaus-Carrée)
66111 Saarbrücken

Saarmesse

Tel. 0681/905-1852
Fax: 0681/905-1263
Email: bms@saarbruecken.de

1. Geschäftsführung

Willy Kausch (bis 31.12.2013)
Ulrich Nierhoff (bis 31.12.2013)
Marion Linder (seit 01.01.2014)

2. Gründung des Betriebes

1950

3. Stammkapital des Betriebes

230.081,35 €

4. Beteiligungsverhältnisse

Landeshauptstadt Saarbrücken	100 %	230.081,35 €
------------------------------	-------	--------------

5. Unternehmensgegenstand

Gegenstand des Unternehmens ist die Planung, Organisation und Durchführung von Messen und Ausstellungen und anderen Eigen- oder Fremdveranstaltungen zur Förde-

rung von Industrie, Handel und Handwerk sowie die Vermietung von Messehallen und Freigelände für Veranstaltungen.

6. Aufsichtsrat

§ 7

(2) Dem Aufsichtsrat gehören an:

a) die Oberbürgermeisterin oder der Oberbürgermeister der Landeshauptstadt Saarbrücken als Vorsitzende bzw. Vorsitzender

b) zehn weitere Vertreterinnen oder Vertreter der Landeshauptstadt Saarbrücken, die von der Gesellschafterversammlung auf Vorschlag des Stadtrates der Landeshauptstadt Saarbrücken gewählt werden.

Mitglieder des Werksausschusses (Juli 2013)

Charlotte Britz, Oberbürgermeisterin, Vorsitzende

Peter Bauer, SPD

Peter Strobel, CDU

Hajo Bruns, Bündnis 90/Grüne

Heike Hochreither, die Linke

Gabriele Herrmann, CDU

Claudia Stader, Die Linke

Britta Blau, SPD

Dr. Michael Jung, CDU

Karsten Krämer, FDP

Rüdiger Linsler, SPD

7. Beteiligung an anderen Gesellschaften

Keine Beteiligung

8. Vermögens-, Finanz- und Ertragslage

AKTIVA	2012 T€	2011 T€	Abw. absolut	Abw. in %
Immaterielles Vermögen	6	80	-74	-93
Sachanlagen	921	1.072	-151	-14
Finanzanlagen	0	68	-68	-100
ANLAGEVERMÖGEN	927	1.220	-293	-24
Vorräte	0	0	0	0
Forderungen u. sonstige Vermögensgegenstände	397	402	-5	-1
Flüssige Mittel	362	206	156	76
UMLAUFVERMÖGEN	759	608	151	25
RAP	6	37	-31	-84
akt. UB aus der Vermögensverr. Nicht durch EK gedeckter FB	0	193	-193	-100
	1.446	492	954	194
BILANZSUMME	3.138	2.550	588	23

PASSIVA	2012 T€	2011 T€	Abw. absolut	Abw. in %
Gezeichnetes Kapital	216	216	0	0
Rücklagen	28	28	0	0
Gewinn- / Verlustvortrag	-736	-680	-56	8
Jahresüberschuss/-fehlbetrag	-954	-56	-898	1.604
Nicht gedeckter Fehlbetrag	1.446	492	954	194
EIGENKAPITAL	0	0	0	33
Sonderposten	0	0	0	0
Rückstellungen	168	636	-468	-74
Verbindlichkeiten	2.941	1.914	1.027	54
- kurzfristig	2.474	1.339	1.135	85
- langfristig	467	575	-108	-19
FREMDKAPITAL	3.109	2.550	559	22
RAP	29	0	29	0
BILANZSUMME	3.138	2.550	588	23

Gewinn- und Verlustrechnung	2012 T€	2011 T€	Abw. absolut	Abw. in %
Umsatzerlöse	3.364	3.422	-58	-2
Bestandsveränderungen	-136	-19	-117	616
aktivierte Eigenleistungen	0	0	0	0
sonst. betr. Erträge	173	215	-42	-20
Gesamtleistung	3.401	3.618	-217	-6
Materialaufwand	746	763	-17	-2
Personalaufwand	1.024	1.139	-115	-10
Abschreibungen	241	178	63	35
sonstiger betr. Aufwand	1.883	1.579	304	19
sonstige Steuern	0	-4	4	-100
Betriebsergebnis	-493	-37	-456	1.232
Finanzergebnis	-92	-18	-74	411
Neutrales Ergebnis	-369	0	-369	0
Ertragssteuern	0	0	0	0
Jahresergebnis	-954	-55	-899	1.635

Sonstige Wirtschaftszahlen	2012	2011	Abweichung absolut	Abw. in %
Arbeiter	29	33	0	0
davon Auszubildende			0	0
Stand 31.03.14				

9. Geschäftsverlauf und voraussichtliche Entwicklung des Unternehmens

Geschäftslage

Hervorzuheben sind insbesondere die folgenden Aspekte:

Das negative Ergebnis der gewöhnlichen Geschäftstätigkeit der Saarmesse beträgt in 2012 TEUR 509. Durch ein negatives außerordentliches Ergebnis (bedingt durch die Vereinbarung mit der Landeshauptstadt Saarbrücken im Zuge der Anteilsübernahme) von rund TEUR 370 und sonstige Steuern von TEUR 75 ergibt sich ein Jahresfehlbetrag in Höhe von TEUR 954.

Zum 31. Dezember weist das Unternehmen einen nicht durch Eigenkapital gedeckten Fehlbetrag in Höhe von TEUR 1.446 aus; es bestehen jedoch stille Re-

serven in ausreichender Höhe – vor allem in den eigenen Gebäuden.

Wie im vergleichbaren Vorjahreszeitraum war auch im Berichtszeitraum die umsatzstärkste Messe die internationale Saarmesse mit einem Anteil am Gesamtumsatz von rund 67,8 % (Vj. 63,7 %).

Die Gesellschaft erwirtschaftete im Geschäftsjahr einen Cashflow aus laufender Geschäftstätigkeit in Höhe von TEUR 218, einen Cashflow aus der Investitionstätigkeit von TEUR 39 sowie einen Cashflow auf dem Finanzierungsbereich von TEUR -100. Somit erhöhte sich der Finanzmittelbestand von TEUR 206 auf TEUR 363.

III

Finanzen

Sparkassenzweckverband Saarbrücken

ZV - SKS

Neumarkt 17
66117 Saarbrücken

Körperschaft
des öffentlichen Rechts
Tel. 0681/504-0
Fax: 0681/504-2591

1. Vorstandsvorsteher/in bzw. stellvertretende/r Vorstandsvorsteher/in

im jährlichen Wechsel:

Regionalverbandsdirektor Peter Gillo (ab 01.01.2012 - 30.04.2012)
Oberbürgermeisterin Charlotte Britz (ab 01.05.2012 - 31.12.2012)

2. Gründung des Zweckverbandes 1983

3. Stammkapital des Zweckverbandes kein Stammkapital

4. Mitglieder des Zweckverbandes

Die Mitglieder des Zweckverbandes sind:
der Regionalverband Saarbrücken und die Landeshauptstadt Saarbrücken.

Die Mitglieder haften dem Zweckverband für seine Verbindlichkeiten zu gleichen Teilen.

5. Unternehmensgegenstand

Der Zweckverband ist Träger der Zweckverbandssparkasse, die aus der Zusammenführung der Kreissparkasse Saarbrücken und der Stadtsparkasse Saarbrücken entstanden ist. Die Zweckverbandssparkasse trägt den Namen "Sparkasse Saarbrücken".

6. Zweckverbandsversammlung

§ 4 Satzung

Zusammensetzung der Verbandsversammlung

(1) Die Versammlung besteht aus dem Regionalverbandsdirektor, dem Oberbürgermeister der Landeshauptstadt Saarbrücken und 28 weiteren Mitgliedern,

(2) Die weiteren Mitglieder und Ersatzleute werden jeweils zur Hälfte von den Vertretungskörperschaften der Verbandsmitglieder für die Dauer der Amtszeit der Vertretungskörperschaften widerrufen gem. § 114 Abs. 2 KSVG bestellt. Die weiteren Mitglieder und Ersatzleute müssen zur Hälfte Bürger der Landeshauptstadt Saarbrücken und zur Hälfte Bürger der übrigen Gemeinden des Regionalverbandes Saarbrücken sein. Weitere Mitglieder der

Verbandsversammlung können nur Personen sein, die auch dem Verwaltungsrat der Sparkasse gem. § 11 SSpG angehören können, jedoch keine Sparkassenbedienstete.

(3) Nach Ablauf der Amtszeit der weiteren Mitglieder der Versammlung üben diese ihre Tätigkeit in der Versammlung bis zur Bestellung der neuen weiteren Mitglieder weiter aus. Die Neubestellung der weiteren Mitglieder hat spätestens vier Monate nach Beginn der Amtszeit der neugewählten Vertretungskörperschaften der Verbandsmitglieder zu erfolgen.

Mitglieder der Verbandsversammlung des Sparkassenzweckverbandes Saarbrücken per 31.12.2012:

Verbandsvorsteher/in bzw. stellvertretende/r Verbandsvorsteher/in

im jährlichen Wechsel

Regionalverbandsdirektor Peter Gillo (ab 01.01.2012 - 30.04.2012)
Oberbürgermeisterin Charlotte Britz (ab 01.05.2012 – 31.12.2012)

Weitere Mitglieder

Manfred Baldauf, FDP, Regionalversammlung
Peter Bauer, SPD, Stadtrat
Mario Bender, Die Linke, Regionalversammlung
Manfred Boussonville, SPD, Regionalversammlung
Monika Brück, SPD, Regionalversammlung
Hajo Bruns, B'90/Die Grünen, Stadtrat
Dr. Volker Christmann, CDU, Regionalversammlung
Helmut Donnevert, CDU, Regionalversammlung
Edith Eckert, CDU-Stadtrat
Josef Feilen, SPD, Regionalversammlung
Manfred Jost, Die Grünen, Regionalversammlung
Dr. Michael Jung, CDU, Stadtrat
Winfried Jung, Die Linke, Stadtrat
Martin Kalkoffen, Die Linke, Stadtrat
Günther Karcher, SPD, Stadtrat
Wolfgang Klein, SPD, Stadtrat
Dr. Volker Krämer, CDU, Stadtrat
Jürgen Lenhof, FDP, Stadtrat
Manfred Maurer, CDU, Regionalversammlung
Manfred Paschwitz, CDU, Regionalversammlung
Thomas Schaumburger, Die Linke, Stadtrat
Renate Schiel-Kallenbrunnen, CDU,
Regionalversammlung
Dr. Stephan Schmidt, SPD, Regionalversammlung
Volker Schmidt, MdL, SPD, Regionalversammlung
Peter Strobel, MdL, CDU, Stadtrat
Jürgen Trenez, Die Linke, Regionalversammlung
Vera Wilhelm, SPD, Stadtrat
Jessica Zeyer, FDP, Stadtrat

Ersatzmitglieder

Eberhard Krauss
Sylvia Josette Schuhe
Sigurd Gilcher
Iris Steuer
Michael Ney
Claudia Willger
Jörg Schwindling
Mark Reck
Uwe Conradt
Annemie Christoph
Tim Feyerabend
Gabriele Herrmann
Claudia Stader
Ingeborg Stellmacher
Klaus Schroeter
Frank Martini
Rainer Ritz
Thomas Escher
Vera Dörr
Dr. Erika Heit
Gabriele Ungers
Peter Walz

Dagmar Grlinger
Mirjam Altmeier
Anke Schwindling
Hannelore Vatter
Harald Müller
Friedhelm Fiedler

7. Beteiligung an anderen Gesellschaften

keine Beteiligung

8. Vermögens-, Finanz- und Ertragslage

Sonstige Wirtschaftszahlen	2012	2011	Abw. absolut	Abw. in %
Mitarbeiter	0	0	0	0
Haushaltsplan, Einnahme/Ausgabe festgesetzt (in T€)	23,85	23,85	0,00	0,00
Kassenmäßiger Abschluss gem. § 40 GemHV13.274:				
Soll-Einnahmen (T€)	14,85	14,33	0,52	3,63
Soll-Ausgaben (T€)	14,85	14,33	0,52	3,63
Ist-Einnahmen	14,85	14,33	0,52	3,63
Ist-Ausgaben	14,85	14,33	0,52	3,63
Haushaltsreste	0,00	0,00	0,00	0,00

Saarbrücken, den 31. Juli 2013

Sparkasse Saarbrücken

Am Neumarkt
66117 Saarbrücken

www.spk-sb.de

SKS

Rechtsfähige Anstalt
des öffentlichen Rechts

Tel. 0681/504-0

Fax: 0681/504-2199

Email: spk-sb@t-online.de

1. Vorstand

Hans-Werner Sander, Vorstandsvorsitzender
Uwe Kuntz, stellvertr. Vorstandsvorsitzender
Uwe Johmann
Frank Saar

2. Gründung der Gesellschaft

1984 (Jahr der Fusion)

3. Stammkapital der Gesellschaft

Das haftende Eigenkapital der Sparkasse Saarbrücken gemäß § 10 KWG beläuft sich am Bilanzstichtag auf **362,8 Mio. €**.

4. Beteiligungsverhältnisse

Träger der Sparkasse Saarbrücken ist zu 100 % der Sparkassenzweckverband, dem als Mitglieder die Landeshauptstadt

Saarbrücken und der Regionalverband Saarbrücken angehören.

5. Unternehmensgegenstand

Die Sparkasse Saarbrücken ist Mitglied des Sparkassenverband Saar und damit dem Deutschen Sparkassen und Giroverband e. V., Berlin, angeschlossen.

Die Sparkasse ist ein Wirtschaftsunternehmen mit der Aufgabe, vorrangig in ihrem Geschäftsgebiet die Versorgung mit geld- und kreditwirtschaftlichen Leistungen sicherzustellen. Die Sparkasse stärkt

den Wettbewerb im Kreditgewerbe. Sie erbringt ihre Leistungen für die Bevölkerung, die Wirtschaft und die öffentliche Hand unter Berücksichtigung der Markterfordernisse. Die Sparkasse fördert den Sparsinn und die Vermögensbildung breiter Bevölkerungskreise und die Wirtschaftserziehung der Jugend.

6. Verwaltungsrat/Kreditausschuss

Verwaltungsrat

§ 8 Saarländisches Sparkassengesetz

Zusammensetzung des Verwaltungsrats

(1) Der Verwaltungsrat besteht aus dem Vorsitzenden und den weiteren Mitgliedern. Die Zahl der weiteren Mitglieder wird durch die Satzung bestimmt. Sie muss durch drei teilbar sein und darf die Zahl achtzehn nicht übersteigen.

(2) Weitere Mitglieder des Verwaltungsrates sind zu je einem Drittel

1. sachkundige Mitglieder, die der Vertretungskörperschaft des Trägers angehören;

2. sachkundige Mitglieder, die der Vertretungskörperschaft des Trägers nicht angehören.

3. Beschäftigte der Sparkasse.

§ 6 Saarländisches Sparkassengesetz

Zuständigkeiten der Vertretungskörperschaft des Trägers:

Die Vertretungskörperschaft des Trägers wählt die Mitglieder des Verwaltungsrats nach § 8 Abs. 2 Nr. 1 und 2.

§ 7 Satzung Sparkasse Saarbrücken

Verwaltungsrat

(1) Der Verwaltungsrat besteht aus dem Vorsitzenden und den weiteren 18 Mitgliedern.

(2) Weitere Mitglieder des Verwaltungsrates sind zu je einem Drittel

1. sachkundige Mitglieder, die der Vertretungskörperschaft des Trägers angehören;

2. sachkundige Mitglieder, die der Vertretungskörperschaft des Trägers nicht angehören;

3. Beschäftigte der Sparkasse

Vorsitzender (bzw. stellv. Vorsitzender nach § 8 der Satzung des Sparkassenzweckverbandes) im jährlichen Wechsel:
Peter Gillo, Direktor des Regionalverbandes Saarbrücken (ab 01.05.2013)
Charlotte Britz, Oberbürgermeisterin (bis 30.04.2013)

Dr. Gerhard Bauer, CDU, Stadtrat

Roland Bentz

Karin Bernhard

Guido Vogel-Latz, Stadtrat

Jörg Ehm

Norbert Moy, CDU, Regionalversammlung

Günther Karcher, SPD, Stadtrat

Peter Bauer, SPD, Stadtrat

Thomas Linnemann-Emden

Wilfried Jung, Stadtrat

Manfred Maurer, CDU, Regionalversammlung

Klaus Meiser, CDU, Regionalversammlung

Volker Schmidt, Regionalversammlung

Frank Schuler

Peter Strobel, CDU, Stadtrat

Jürgen Trenz, Regionalversammlung

Karlheinz Wiesen, SPD, Regionalversammlung

Klaus Winter

**Mitglieder des Verwaltungsrates:
31.12.2013**

Kreditausschuss

§ 13a Sparkassengesetz

Bildung von Ausschüssen

(1) Der Verwaltungsrat bildet aus seiner Mitte einen Kreditausschuss. Dieser besteht aus

1. dem Verwaltungsratsvorsitzenden als Vorsitzenden; der wird im Verhinderungsfalle von seinem Stellvertreter im Verwaltungsrat vertreten;

2. bis zu sechs vom Verwaltungsrat für die Dauer seiner Amtszeit bestellten Mitgliedern des Verwaltungsrates nach § 8 Abs. 2 Nr. 1 und 2. Für jedes Mitglied wird ein Stellvertreter bestellt. § 9 Abs. 1 Sätze 2 und 3 gelten entsprechend

(2) Dem Kreditausschuss obliegt die Zustimmung zur Gewährung von Krediten, soweit ihm diese durch den Verwaltungsrat übertragen ist.

Mitglieder des Kreditausschusses:Dez13

Peter Gillo, Vorsitzender ab 01.05.13 bis
30.04.2014

*Charlotte Britz, Vorsitzende ab 01.05.12 bis
30.04.2013*

Peter Bauer

Norbert Moy

Klaus Meiser

Volker Schmidt

Peter Strobel

Karlheinz Wiesen

Vertreter im Kreditausschuss:

31.12.2013

Winfried Jung

Guido Vogel-Latz

Manfred Maurer

Jürgen Trenz

Dr. Gerhard Bauer

Günther Karcher

7. Beteiligung an anderen Gesellschaften

	Nennwert / T€	Anteil in %
Saarland Feuerversicherung AG, Saarbrücken	2.132,0	15,97
GSW – Saarländische Wohnungsbaugesellschaft mbH, SB	404,0	22,57
Gekoba – Gesellschaft für Gewerbe und Kommunalbauten mbH, Saarbrücken	253,6	31,00
ASS, Aufbaugesellschaft Saarbrücker Schloss GmbH, Saarbrücken	48,6	38,00
Saarbrücker gemeinnützige Siedlungsgesellschaft mbH	162,0	0,93
Sparkassenfördergesellschaft Saar mbH	1,9	7,60
S-Pro-Finanz	50,0	100
Saarländische Wagnisfinanzierungsgesellschaft mbH, Saarbrücken	921,9	9,35
Sparkassen Leasing-, Online-Broker und Beteiligungs- gesellschaft Saar mbH, Saarbrücken	4,0	14,29
Deutsche Sparkassen Leasing AG & Co. KG, Bad Homburg v.d.H.	770,2	0,35
Saar Connect GmbH, Saarbrücken	12,5	50,00
Gesellschaft für Wirtschaftsförderung, Innovationen und Stadtmarketing mbH, Völklingen	11,0	9,57
S-Broker AG & Co. KG, Wiesbaden	387,0	0,25
BDV Holding GmbH & Co. KG, München	875,0	1,26
Sparkassen / SIKB Beteiligungsgesellschaft, Saarbrücken	248,0	12,40
S-Partner Kapital AG, München	382,0	4,62
Erwerbsgesellschaft der S-Finanzgruppe mbH & Co. KG	19.200,0	0,50
SDGS GmbH	98,0	49,00

8. Vermögens-, Finanz- und Ertragslage

Wirtschaftszahlen	2012	2011	Abw. absolut	Abw. in %
Mitarbeiter	1.223	1.211	12	1,0
- davon Auszubildende	61	69	-8	-11,6
Bilanzsumme (T€)	6.283.054	6.207.625	75.429	1,2
Bilanzgewinn/Verlust (T€)	8.518	5.515	3.003	54,5
Leistungszahlen in Mio. €				
Verbindlichkeiten gegenüber Kunden				
- Spareinlagen	2.288,6	2.219,3	69,3	3,1
- Unverbriefte Verbindlichkeiten	1.787,5	1.640,0	147,5	9,0
- Verbriefte Verbindlichkeiten	13,9	44,3	-30,4	-68,6
Forderungen an Kunden insgesamt:	4.259,7	4.194,9	64,8	1,5
- davon durch Grundpfandrechte gesichert	1.368,5	1.325,5	43,0	3,2
- davon Kommunalkredite	1.491,9	1.487,2	4,7	0,3
Verbindlichkeiten gegenüber Kreditinstituten	1.759,9	1.876,0	-116,1	-6,2
Forderungen an Kreditinstitute	456,8	566,8	-110,0	-19,4
Wertpapiervermögen	1.516,4	1.419,0	97,4	6,9

9. Geschäftsverlauf und voraussichtliche Entwicklung des Unternehmens

Das Geschäftsvolumen der Sparkasse erhöhte sich im Geschäftsjahr 2012 um 71,2 Mio. € auf 6.403,5 Mio. €, die Bilanzsumme um 75,5 Mio. € auf 6.283,1 Mio. €.

Die Kundeneinlagen sind im abgelaufenen Geschäftsjahr um 4,7 Prozent auf 4.128,5 Mio. € gestiegen. Die Spareinlagen erhöhten sich um 69,3 Mio. € auf 2.288,6 Mio. €. Die unverbrieften Einlagen vermehrten sich um 147,5 Mio. €. Der Bestand an verbrieften Einlagen verringerte sich um 30,4 Mio. €. Die Verbindlichkeiten gegenüber Kreditinstituten verminderten sich um 6,2 Prozent = 116,4 Mio. € auf 1.759,9 Mio. €.

Das Kundenkreditvolumen stieg um 1,5 Prozent = 64,8 Mio. € auf 4.194,9 Mio. €. Die Realkredite erhöhten sich um 43,0 Mio. € auf 1.368,5 Mio. €, die Kommunal-

kredite erhöhten sich um 4,7 Mio. € auf 1.491,9 Mio. €.

Das Wertpapiervermögen hat sich in 2012 um 97,4 Mio. € auf 1.516,4 Mio. € erhöht. Die Forderungen an Kreditinstitute sind um 110,0 Mio. € auf 456,8 Mio. € zurückgegangen.

Nach Abzug der gewinnabhängigen Steuern verbleibt ein Jahresüberschuss in Höhe von 8,5 Mio. € (5,5 Mio. € im Vorjahr). Der nach Ausschüttung in Höhe von 1,7 Mio. € verbleibende Jahresüberschuss in Höhe von 6,8 Mio. € wird der Sicherheitsrücklage zugeführt, die sich danach auf 260,9 Mio. € belaufen wird.

Die Zahlungsfähigkeit der Sparkasse war im Geschäftsjahr aufgrund der durchgeführten Liquiditätsplanung jederzeit gegeben. Auch im laufenden Geschäftsjahr ist nicht mit einer Beeinträchtigung zu rechnen.

S-Pro-Finanz Immobilien-, Beratungs- und Versicherungs- GmbH der Sparkasse Saarbrücken

Eisenbahnstraße 66
66117 Saarbrücken
www.s-pro-finanz.de

Tel.0681/ 92627-0
Fax0681/ 92627-17
Email: sandra.rode@s-pro-finanz.de

1. Geschäftsführung

Herr Alfred Junk

2. Gründung der Gesellschaft

1993

3. Stammkapital der Gesellschaft

50.000 €

4. Beteiligungsverhältnisse

Sparkasse Saarbrücken

100 %

50.000 €

5. Unternehmensgegenstand

- a) die Vermittlung des Abschlusses und der Nachweis der Gelegenheit zum Abschluss von Verträgen über Grundstücke, grundstücksgleiche Rechte, Wohnräume und gewerbliche Räume,
- b) die Vermittlung des Abschlusses und der Nachweis der Gelegenheit zum Abschluss von Verträgen über die energetische Sanierung von Immobilien als Komplettpaket nach Maßgabe des genehmigten Gesellschaftsvertrages der Sparhaus Partner GmbH,
- c) der Erwerb, die Veräußerung, die Aufbereitung und die Erschließung von gewerblich oder industriell nutzbaren Flächen, deren Vermarktung sowie die Vornahme von allen anderen Tätigkeiten, die für diesen Zweck sinnvoll und notwendig sind,

- die Vermittlung des Abschlusses und der Nachweis der Gelegenheit zum Abschluss von Verträgen über Produkte und Dienstleistungen der Sparkasse Saarbrücken sowie über Versicherungen, Bausparverträge und Wertpapiere, vorzugsweise solcher der Verbandspartner,
- d) die betriebswirtschaftliche Beratung unter besonderer Berücksichtigung der Sparkassenprodukte und –dienstleistungen, insbesondere im Bereich der Projektentwicklung und –beratung bei Immobiliensowie der Vermögens- und Anlagenberatung sowie alle sonstigen damit im Zusammenhang stehenden Geschäfte.

6. Aufsichtsrat

§ 8 Gesellschaftsvertrag:

(1) Der Aufsichtsrat besteht aus mindestens 6 Mitgliedern:

- dem Vorsitzenden des Verwaltungsrates der Sparkasse Saarbrücken
- dem stellvertretenden Vorsitzenden des Verwaltungsrates der Sparkasse Saarbrücken
- mindestens einem Vertreter der Gesellschafterin
- mindestens drei weiteren Mitgliedern des Verwaltungsrates der Sparkasse Saarbrücken

Mit Ausnahme des Vorsitzenden des Verwaltungsrates der Sparkasse und des Stellvertretenden Vorsitzenden des Verwaltungsrates werden die weiteren Mitglieder des Aufsichtsrates von der Gesellschafterversammlung einvernehmlich mit dem Verwaltungsrat der Sparkasse Saarbrücken bestellt.

(2) Der Vorsitzende des Verwaltungsrates der Sparkasse Saarbrücken ist gleichzeitig Vorsitzender des Aufsichtsrates. Der stellvertretende Vorsitzende des Verwaltungsrates der Sparkasse ist gleichzeitig auch stellvertretender Vorsitzender des Aufsichtsrates.

Mitglieder des Aufsichtsrates: Juli 2012

Charlotte Britz- Vorsitzende ab 01.05.2012

Peter Gillo –Vorsitzender bis 30.04.2012

Dr. Gerhard Bauer

Peter Bauer

Roland Bentz

Uwe Kuntz

Norbert Moy

Hans-Werner Sander

Frank Schuler

Karlheinz Wiesen

7. Beteiligung an anderen Gesellschaften (unmittelbar)

Gesellschaft	Stamm- /Grundkapital	Anteil in %
Sparhaus Partner GmbH	100.000 €	26

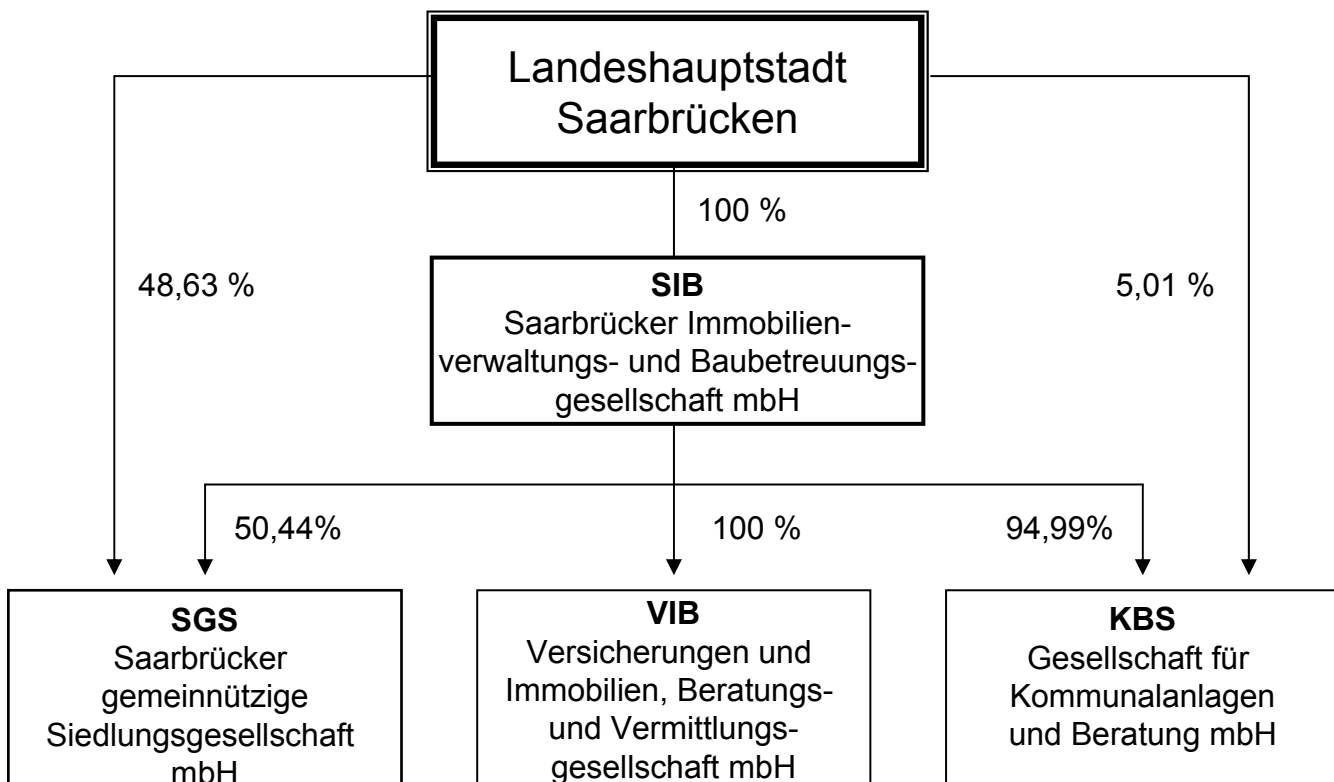
8. Vermögens-, Finanz- und Ertragslage

Sonstige Wirtschaftszahlen	2012	2011	Abw. absolut	Abw. in %
Mitarbeiter	21	22	-1	-5
davon Auszubildende/Trainees	2	2	0	0
Stand 30.06.2012:				
davon Auszubildende/Trainees	2	2		
Bilanzsumme (T€)	2625	2308	317	14
Umsatzerlöse (T€)	3319	3310	9	0
Bilanzgewinn (T€)	1.907	1.642	265	16

IV

Wohn- und Baubereich

Wohn- und Baubereich



Saarbrücker Immobilien- verwaltungs- und Baube- treuungsgesellschaft mbH

SIB

St. Johanner Straße 110
66115 Saarbrücken

www.mehr-als-gewohnt.de

Tel. 0681/3016-0

Fax: 0681/3016-100

Email: immo.vermietung@ig-sb.de

1. Geschäftsführung

Dipl.-Ing. Radu Gurau
Christian Patzwahl

2. Gründung der Gesellschaft

1990

3. Stammkapital der Gesellschaft

8.800.500 €

4. Beteiligungsverhältnisse

Landeshauptstadt Saarbrücken

100 %

8.800.500 €

5. Unternehmensgegenstand

Gegenstand des Unternehmens ist die Errichtung, Betreuung, Bewirtschaftung und Verwaltung von Bauten im Rahmen gemeindlicher Daseinsvorsorge in allen Rechts- und Nutzungsformen, darunter Eigenheime und Eigentumswohnungen. Die Gesellschaft kann außerdem alle im Bereich der Wohnungswirtschaft, des Städtebaus und der Infrastruktur anfallenden Aufgaben übernehmen, Grundstücke erwerben, belasten und veräußern sowie Erbbaurechte ausgeben. Sie kann Gemeinschaftsanlagen und Folgeeinrichtungen, Läden und Gewerbebauten und kulturelle Einrichtungen und Dienstleistungen bereitstellen.

Gegenstand des Unternehmens ist auch die umfassende Besorgung der Geschäfte Dritter, die ganz oder teilweise in dem vorstehend bezeichneten Geschäftsbereich tätig sind. Die Gesellschaft darf auch sonstige Geschäfte betreiben, sofern diese dem Gesellschaftszweck mittelbar oder unmittelbar dienlich sind. Die Gesellschaft kann sich an Unternehmen, die ihren Zwecken dienen oder förderlich sind, in jeder gesetzlich zulässigen Form beteiligen oder solche Unternehmen erwerben oder errichten. Sie darf auch Zweigniederlassungen errichten.

Im Rahmen des Geschäftsbesorgungsvertrages mit der SGS vom 18.12.1990 ist die SIB in die zwischen der SGS und der Stadt Saarbrücken bestehenden Geschäftsbesorgungsverträge bezüglich der Verwaltung der städtischen Wohnungen und der Anmietung von Wohnraum für Asylsuchende und Aus- und Übersiedler mit allen Rechten und Pflichten eingetreten.

Mit Beginn des Jahres 1991 übernahm die Gesellschaft im Rahmen eines Personalüberleitungsvertrages das gesamte aktive Personal der SGS. Mit der SGS wurde ab diesem Zeitpunkt ein Geschäftsbesorgungsvertrag zur umfassenden Durchführung ihrer Geschäfte abgeschlossen, ebenso trat die Gesellschaft in die mit der Stadt Saarbrücken über die Verwaltung der städtischen sowie der angemieteten Wohnungen abgeschlossenen Verträge ein.

Die Leistungen umfassen insbesondere die Gestellung von Personal, Räumlichkeiten und Betriebs- und Geschäftsausstattung zur Verwaltung der Wohnbestände, Instandhaltungsleistungen, Bauleistungen, Baubetreuungsleistungen sowie die kaufmännische Rechnungslegung. Die der Gesellschaft entstehenden Kosten werden den Vertragspartnern in Rechnung gestellt.

6. Aufsichtsrat

§ 12 (1) - (4) Gesellschaftsvertrag

(1) Der Aufsichtsrat besteht aus mindestens vierzehn Mitgliedern.

(2) Dem Aufsichtsrat gehören an:

a) der Oberbürgermeister/die Oberbürgermeisterin der Landeshauptstadt Saarbrücken als Vorsitzende/r,

b) zehn von der Gesellschafterversammlung auf Vorschlag des Stadtrates der Landeshauptstadt Saarbrücken zu wählende Mitglieder, darunter muss sich ein Beigeordneter/eine Beigeordnete der Landeshauptstadt Saarbrücken befinden,

c) drei ArbeitnehmervertreterInnen.

(3) Die Mitglieder gemäß Abs. 2 lit. b) werden von der Gesellschafterversammlung

gewählt. Die ArbeitnehmervertreterInnen gemäß Abs. 2 lit. c) werden von den ArbeitnehmerInnen der Gesellschaft in Urwahl nach den einschlägigen Bestimmungen des Betriebsverfassungsgesetzes gewählt; die Wahl der ArbeitnehmervertreterInnen bedarf der Zustimmung der Gesellschafterversammlung.

(4) Die Amtszeit der Mitglieder nach Abs. 2 lit. b) und c) endet mit der Gesellschafterversammlung, die nach der Neukonstituierung des Stadtrates der Landeshauptstadt Saarbrücken stattfindet. Wiederwahl ist zulässig.

Mitglieder des Aufsichtsrates: Januar 2014

Charlotte Britz, Oberbürgermeisterin, AR-Vorsitzende

Bge. Dr. Rena Wandel-Hoefer

Britta Blau, SPD

Jasmin Heyer, Arbeitnehmervertreterin

Dr. Michael Jung, CDU

Winfried Jung, Die Linke

Rudolf Kraus, CDU

Klaus Leismann, B'90/Die Grünen

Rüdiger Linsler, SPD

Frank Martini, SPD

Roberto Presti, Arbeitnehmervertreter

Rainer Ritz, CDU,

Anja Stiefel, Arbeitnehmervertreterin

Jessica Zeyer, FDP

Verhinderungsvertreter:

Bg. Harald Schindel

Vera Wilhelm, SPD

Axel Gintzel

Stefan Brand, CDU

Thomas Schaumburger, Die Linke

Hermann Hoffmann, CDU

Claudia Willger-Lambert, B'90/Die Grünen

Jürgen Lenhof, FDP

Karl Brixius, SPD

Iris Schäfer

Hans-Georg Vinzent, CDU

Axel Gintzel

Jürgen Lenhoff, FDP

7. Beteiligung an anderen Gesellschaften

	Anteil in %	Anteil
SGS	50,44 %	8.796.265 €
VIB	100 %	51.129 €
KBS	94,99 %	823.270 €

8. Vermögens-, Finanz- und Ertragslage

AKTIVA	2012 T€	2011 T€	Abw. absolut	Abw. in %
Immaterielles Vermögen	83	88	-5	-6
Sachanlagen	26.099	26.548	-449	-2
Finanzanlagen	21.201	21.207	-6	0
ANLAGEVERMÖGEN	47.383	47.843	-460	-1
Vorräte	973	1.015	-42	-4
Forderungen u. sonstige Vermögensgegenstände	3.029	3.776	-747	-20
Flüssige Mittel	91	186	-95	-51
UMLAUFVERMÖGEN	4.093	4.977	-884	-18
RAP	24	17	7	41
BILANZSUMME	51.500	52.837	-1.337	-3

PASSIVA	2012 T€	2011 T€	Abw. absolut	Abw. in %
Gezeichnetes Kapital	8.800	8.800	0	0
Rücklagen	9.868	10.485	-617	-6
Gewinn- / Verlustvortrag	0	0	0	0
Jahresüberschuss/-fehlbetrag	-391	-62	-329	531
EIGENKAPITAL	18.277	19.223	-946	-5
Sonderposten	0	0	0	0
Rückstellungen	7.397	7.571	-174	-2
Verbindlichkeiten	25.741	25.963	-222	-1
- kurzfristig	7.152	6.705	447	7
- langfristig	18.589	19.258	-669	-3
FREMDKAPITAL	33.138	33.534	-396	-1
RAP	85	80	5	6
BILANZSUMME	51.500	52.837	-1.337	-3

Gewinn- und Verlustrechnung	2012 T€	2011 T€	Abw. absolut	Abw. in %
Umsatzerlöse	12.985	12.488	497	4
Bestandsveränderungen	-61	77	-138	-179
aktivierte Eigenleistungen	0	30	-30	-100
sonst. betr. Erträge	19	19	0	0
Gesamtleistung	12.943	12.614	329	3
Materialaufwand	3.553	3.589	-36	-1
Personalaufwand	6.673	6.351	322	5
Abschreibungen	814	789	25	3
sonstiger betr. Aufwand	1.524	1.494	30	2
Zinsaufwendungen	1.567	1.579	-12	-1
Sonstige Steuern	20	22	-2	-9
Betriebsergebnis	-1.208	-1.210	2	0
Finanzergebnis	938	937	1	0
Neutrales Ergebnis	-48	227	-275	-121
Außerordentliche Aufwendungen	74	74	0	0
Ertragssteuern	-1	-57	56	-98
Jahresergebnis	-391	-63	-328	521

Sonstige Wirtschaftszahlen	2012	2011	Abw. absolut	Abw. in %
Mitarbeiter	145	135	10	7
davon Auszubildende	22	15	7	47
Stand 31.12.2013: davon Auszubildende:	145 19			
Investitionen in T€	363	463	-100	-22
Leistungszahlen: Stand 31.12.				
Von der SIB verw. Wohnungen				
SGS	6.736	6.733	3	0
LHS	155	176	-21	-12
Sonstige	705	809	-104	-13
Zusammen	7.596	7.718	-122	-2
	Mio. €	Mio. €	Mio. €	
Von der SIB für die SGS abgewickelte Gesamtmietumsätze	33,3	32,4	0,9	3
Von der SIB für die SGS abgewickelter betreutes Bauvolumen	8,8	6,2	2,6	42

9. Geschäftsverlauf und voraussichtliche Entwicklung des Unternehmens

Die Gesellschaft war im Geschäftsjahr 2012 entsprechend den abgeschlossenen Geschäftsbesorgungsverträgen sowie in der An- und Weitervermietung von Wohnungen und in der Wohnungseigentums- und Hausverwaltung tätig. Des Weiteren bewirtschaftete sie ihre eigenen Gewerbeimmobilien Haus Berlin und Betzenstraße 6 sowie das in 2004 erworbene Bürogebäude St. Johanner Str. 110.

Für das Beteiligungsunternehmen **SGS** besorgte die Gesellschaft die Geschäfte umfassend. Neben der Miethausverwaltung und Bewirtschaftung mit einem Gesamtmietumsatz in Höhe von 33,3 Mio. € wurde ein Investitionsprogramm von rund 8,8 Mio. € betreut.

Das Bauvolumen betrifft ausschließlich im eigenen Wohnungsbestand durchgeführte Generalsanierungs- und Modernisierungsmaßnahmen.

Das Instandhaltungsvolumen belief sich auf 4,0 Mio. €.

Die SGS erzielt in 2012 einen Jahresfehlbetrag in Höhe von 772 T€, der auf neue Rechnung vorgetragen werden soll.

Für die **Landeshauptstadt Saarbrücken** verwaltete und bewirtschaftete die Gesellschaft per 31.12.2012 155 Wohn- und 14 Gewerbeeinheiten. Für ihre Tätigkeit erhielt die SIB in 2012 ein Geschäftsbesorgungsentgelt von T€ 154.

Mit Vertrag vom 01.03.2002 beauftragte der Eigenbetrieb Gebäudemanagement der Landeshauptstadt Saarbrücken die SIB mit dem Verkauf eines wesentlichen Teils der o.g. Wohnungen. Im abgelaufenen Jahr wurden hierbei 23 Wohnungen veräußert.

Die Geschäftsbesorgungstätigkeit für die **KBS** umfasst die Gestellung der Geschäftsführung, die Aufschaltung von Telekommunikationsgeräten, die Nutzung von Räumlichkeiten und die arbeitstechnische und -medizinische Betreuung. Die SIB erhielt hierfür in 2012 eine Vergütung von 130 T€ zusätzlich der gesetzlichen Umsatzsteuer.

Die Gesellschaft verwaltete zum 31.12.2012 27 Eigentümergemeinschaften nach dem Wohnungseigentumsgesetz mit 606 Wohn- und Gewerbeeinheiten. Daneben werden 99 Wohneinheiten verwaltet (Mietverwaltung). Die Erlöse aus der Verwaltungstätigkeit werden mit T€ 158 (Vorjahr: T€ 189) ausgewiesen.

Die Gesellschaft hat in Abstimmung mit der Landeshauptstadt Saarbrücken ein systematisches Risikomanagementsystem eingeführt, in welchem halbjährlich detailliert über die Risikosituation an das Aufsichtsgremium berichtet wird.

Im Geschäftsjahr 2012 wurde das Risikomanagementsystem überarbeitet mit dem Ziel, die Risikobetrachtung stärker in das Controlling zu integrieren; des Weiteren wurde die Risikobetrachtung stärker am bestehenden Zukunftskonzept ausgerichtet. Nach Auswertung der Risikosituation liegen die betragsmäßig größten Risiken für die Gesellschaft im rechtlichen Bereich.

Im Rahmen der Geschäftsbesorgungstätigkeit ist die SIB insbesondere von der geschäftlichen Entwicklung der SGS abhängig. Für SGS und SIB wurde ausgehend von einer Ertragskraftanalyse aller Objekte unter dem Titel Zukunftskonzept 2025 eine im Ergebnis 15-jährige Investitions-, Finanz- und Erfolgsplanung erstellt, die die Fortschreibung des im Jahre 2009 erstellten Sanierungskonzeptes bildet.

Die Geschäftsführung geht hierbei von einem Gelingen des Restrukturierungsprozesses und somit weiterhin davon aus, dass der Fortbestand des Unternehmens auch in Zukunft gesichert werden kann.

Im Geschäftsjahr 2013 wird noch mit einem Jahresfehlbetrag gerechnet, ab 2014 werden konstant Jahresüberschüsse erwartet. Durch Entnahmen aus der Kapitalrücklage sind die jährlichen Gewinnausschüttungen an die Gesellschafterin LHS gewährleistet.

Saarbrücker gemeinnützige Siedlungsgesellschaft mbH

SGS

St. Johanner Straße 110
66115 Saarbrücken

www.mehr-als-gewohnt.de

Tel. 0681/3016-0

Fax: 0681/3016-100

Email: immo.vermietung@ig-sb.de

1. Geschäftsführung

Dipl.- Ing. Radu Gurau
Christian Patzwahl

2. Gründung der Gesellschaft

1919

3. Stammkapital der Gesellschaft

17.439 T€

4. Beteiligungsverhältnisse

Landeshauptstadt Saarbrücken	48,63 %	8.481 T€
Saarbrücker Immobilienverwaltungs- und Bau- betreuungsgesellschaft mbH	50,44 %	8.796 T€
Sparkasse Saarbrücken	0,93 %	162 T€

5. Unternehmensgegenstand

Gegenstand des Unternehmens:

(1) Zweck der Gesellschaft ist vorrangig eine sichere und sozial verantwortbare Wohnungsversorgung der breiten Schichten der Bevölkerung (gemeinnütziger Zweck). Dabei soll die Preisbildung für Überlassung von Mietwohnungen und die Veräußerung von Wohnungsbauten angemessen sein, das heißt, eine Kostendeckung einschließlich angemessener Verzinsung des Eigenkapitals sowie die Bildung ausreichender Rücklagen unter Berücksichtigung einer Gesamtrentabilität des Unternehmens ermöglichen.

(2) Die Gesellschaft errichtet, bewirtschaftet und verwaltet Bauten in allen Rechts- und Nutzungsformen. Sie kann außerdem Grundstücke erwerben, belasten und veräußern sowie Erbbaurechte ausgeben. Sie kann Gemeinschaftsanlagen und Folgeeinrichtungen bereitstellen.

(3) Die Gesellschaft kann sich an Unternehmen, die ihren Zwecken dienen oder förderlich sind, in jeder gesetzlich zulässigen Form beteiligen oder solche Unternehmen erwerben oder errichten. Sie darf auch Zweigniederlassungen errichten.

6. Aufsichtsrat

§ 8 (1), (2), (3) Gesellschaftsvertrag

(1) Der Aufsichtsrat besteht aus achtzehn Mitgliedern.

(2) Dem Aufsichtsrat gehören an

1) Der/die OberbürgermeisterIn der Landeshauptstadt Saarbrücken als Vorsitzende/r,

2) vierzehn weitere Mitglieder, davon

a) ein/e VertreterIn der Sparkasse Saarbrücken,

b) dreizehn auf Vorschlag des Stadtrates der Landeshauptstadt Saarbrücken von der Gesellschafterversammlung zu wäh-

lende Mitglieder, unter welchen sich der/die BaudezernentIn der Landeshauptstadt Saarbrücken befinden muss.
3) drei ArbeitnehmervertreterInnen aus dem Aufsichtsrat der Saarbrücker Immo-

bilienverwaltungs- und Baubetreuungsgesellschaft mbH (SIB), Saarbrücken.
(3) Die Mitglieder gem. Abs. 2 Nr. 2 lit. a) - c) werden von der Gesellschafterversammlung gewählt.

Mitglieder des Aufsichtsrates: Januar 2014

Charlotte Britz Oberbürgermeisterin, AR-Vorsitzende
Bg. Dr. Rena Wandel-Hoefler
Britta Blau, SPD
Stefan Brand, CDU
Uwe Conradt, CDU
Edith Eckert, CDU
Jasmin Heyer, Arbeitnehmervertreterin
Werner Hubertus, B'90/Die Grünen
Uwe Johmann, Sparkasse
Winfried Jung, Die Linke
Rüdiger Linsler, SPD
Frank Martini, SPD
Roberto Presti, Arbeitnehmervertreter
Rainer Ritz, CDU
Thomas Schaumburger, Die Linke
Anja Stiefel, Arbeitnehmervertreterin
Dorit Wolter, SPD
Jessica Zeyer, FDP

Verhinderungsvertreter:

Bg. Harald Schindel
Sylvia Josette Schuhe, SPD
Hermann Hoffmann, CDU
Dr. Michael Jung, CDU
Rudolf Kraus, CDU
Axel Gintzel
Klaus Leismann, B'90/Die Grünen

Michael Bleines, Die Linke
Hans-Peter Klein, SPD
Karl Brixius, SPD
Iris Schäfer
Hans-Georg Vinzent, CDU
Claudia Stader, Die Linke
Axel Gintzel
Klaus Schroeter, SPD
Jürgen Lenhof, FDP

7. Beteiligung an anderen Gesellschaften

Keine

8. Vermögens-, Finanz- und Ertragslage

AKTIVA	2012 T€	2011 T€	Abw. absolut	Abw. in %
Immaterielles Vermögen	0	0	0	0
Sachanlagen	175.964	173.690	2.274	1
Finanzanlagen	6	6	0	0
ANLAGEVERMÖGEN	175.970	173.696	2.274	1
Vorräte	11.153	10.778	375	3
Forderungen u. sonstige Vermögensgegenstände	6.941	6.514	427	7
Flüssige Mittel	2.359	1.967	392	20
UMLAUFVERMÖGEN	20.453	19.259	1.194	6
RAP	278	381	-103	-27
BILANZSUMME	196.701	193.336	3.365	2

PASSIVA	2012 T€	2011 T€	Abw. absolut	Abw. in %
Gezeichnetes Kapital	17.439	17.439	0	0
Rücklagen	16.904	16.904	0	0
Verlustvortrag	-9.297	-7.649	-1.648	22
Jahresüberschuss/-fehlbetrag	-772	-1.648	876	-53
EIGENKAPITAL	24.274	25.046	-772	-3
Sonderposten	0	0	0	0
Rückstellungen	1.118	1.166	-48	-4
Verbindlichkeiten	171.289	167.103	4.186	3
- kurzfristig	16.071	14.283	1.788	13
- langfristig	155.218	152.280	2.938	2
FREMDKAPITAL	172.407	168.269	4.138	2
RAP	20	21	-1	-5
BILANZSUMME	196.701	193.336	3.365	2

Gewinn- und Verlustrechnung	2012 T€	2011 T€	Abw. absolut	Abw. in %
Umsatzerlöse	33.519	32.435	1.084	3
Bestandsveränderungen	354	-13	367	-2.823
aktivierte Eigenleistungen	474	305	169	55
sonst. betr. Erträge	164	203	-39	-19
Gesamtleistung	34.511	32.930	1.581	5
Materialaufwand	21.436	19.941	1.495	7
Personalaufwand	0	0	0	0
Abschreibungen	6.516	7.124	-608	-9
sonstiger betr. Aufwand	170	210	-40	-19
sonstige Steuern	11	11	0	0
Betriebsergebnis	6.378	5.644	734	13
Finanzergebnis	-6.423	-6.721	298	-4
Neutrales Ergebnis	-727	-571	-156	27
Ertragsteuern	0	0	0	0
Jahresergebnis	-772	-1.648	876	-53

Sonstige Wirtschaftszahlen	2012	2011	Abw. absolut	Abw. in %
Mitarbeiter	0	0	0	0
Stand 31.01.14: 0				
Investitionen in Mio. €	8,8	6,2	2,6	42
Leistungszahlen:				
Besitz in Einheiten				
Wohnungen	6.736	6.733	3	0
Gewerbliche Einheiten und Sondernutzungsrechte	48	49	-1	-2
Garagen und Stellplätze	1.804	1.795	9	1
Mieterlöse in T€				
Wohnungen	23.878	23.687	191	1
Gewerblich	170	161	9	6
Garagen und Stellplätze	394	400	-6	-2

9. Geschäftsverlauf und voraussichtliche Entwicklung des Unternehmens

Der Wohnungsbestand erhöhte sich gegenüber dem Vorjahr per Saldo um 3 Einheiten. Die Erhöhung resultiert aus dem Erwerb einer Wohnung Am Krenzelsberg sowie aus der Zuführung zweier bisher nicht vermietbarer Wohnungen.

Die durchschnittliche Kaltmiete ohne Nebenkosten im Bestand hat sich zum Dezember des Jahres auf 4,78 Euro/qm Wohnfläche erhöht nach Euro 4,66/qm im Vorjahr. Die Erhöhung resultiert im Wesentlichen aus der in Teilen des Bestandes durchgeführten Mieterhöhung sowie aus Mietanpassungen im Rahmen von Mieterwechseln bzw. aus der Neuvermietung nach Modernisierung.

Die Erlösschmälerungen (Kaltmiete) für den gesamten Immobilienbestand betragen T€ 2.476 nach T€ 2.626 im Vorjahr. Hiervon entfielen T€ 2.256 auf den Bereich der Mietwohnungen.

Der Leerstand betrug zum 31.12.2012 insgesamt 674 Wohnungen (= 10 %), die größtenteils von der Gesellschaft wegen geplanter Modernisierungsmaßnahmen entmietet wurden bzw. zustandsbedingt nicht vermietbar sind.

Sämtliche Forderungen aus bestehenden und beendeten Mietverhältnissen

wurden wie im Vorjahr zum Abschlussstichtag zu 90 % wertberichtigt (T€ 306). Der Wohnungsbestand der Gesellschaft wird planmäßig instandgesetzt. Im abgelaufenen Geschäftsjahr wandte die Gesellschaft T€ 4.017 (Vorjahr: T€ 3.634) für die Instandhaltung ihrer Gebäude und Wohnungen auf.

Zum Abschlussstichtag bilanziert die Gesellschaft liquide Mittel in Höhe von rund 2,4 Mio. Euro.

Die Gesellschaft hat in Abstimmung mit der Landeshauptstadt Saarbrücken ein systematisches Risikomanagementsystem eingeführt, in welchem halbjährlich detailliert über die Risikosituation an das Aufsichtsgremium berichtet wird. Im Geschäftsjahr 2012 wurde das Risikomanagementsystem überarbeitet mit dem Ziel, die Risikobetrachtung stärker in das Controlling zu integrieren; des Weiteren wurde die Risikobetrachtung stärker am bestehenden Zukunftskonzept ausgerichtet. Nach Auswertung der Risikosituation liegen die betragsmäßig größten Risiken für die Gesellschaft im Beschaffungsbereich beim Einkauf von Gütern und Dienstleistungen.

Aufbauend auf einer detaillierten Ertragskraftanalyse aller Objekte wurde in

2011 unter dem Namen „Zuko 25/Zukunftskonzept“ eine 15-jährige Investitions-, Wirtschafts- und Finanzplanung bis zum Jahre 2025 erstellt, die die Fortschreibung des im Jahre 2009 erstellten Sanierungskonzeptes bildet.

Im Einzelnen sieht das Zukunftskonzept ab dem Geschäftsjahr 2013 bis zum Planungsende im Jahre 2025 positive Jahresergebnisse vor. Die resultierenden cash flows sind ab dem Jahr 2011 ebenfalls konstant positiv und bewegen sich betragsmäßig zwischen 1,5 und 2,8 Mio €.

Insgesamt sieht das Zukunftskonzept über den gesamten Planungszeitraum Investitionen inklusive dem Ausbau von Leerwohnungen in einer Gesamthöhe von 123,5 Mio € vor; der Schuldenstand steigt im gleichen Zeitraum infolge der zunehmenden Eigenkapitalfinanzierung jedoch nur um 11,4 Mio € bis zum Jahre 2025.

Für das Jahr 2013 werden die Vorgaben des Zukunftskonzeptes durch die aktuelle Wirtschaftsplanung bestätigt.

Die Nachfragesituation auf dem lokalen Wohnungsmarkt zeigt nach wie vor ge-

stiegene Ansprüche der Mietinteressenten hinsichtlich Ausstattungsstandard und Sanierungszustand, so dass sich eine Vielzahl von Bestandswohnungen nach Auszug der bisherigen Mieter als nicht mehr marktfähig erweist. Für die Gesellschaft ergibt sich hieraus das Risiko, dass der derzeit bestehende Wohnungsl Leerstand nicht nachhaltig gesenkt werden kann.

Insofern bestehen die Chancen der Gesellschaft darin, in den kommenden Jahren durch die im Rahmen des Zukunftskonzeptes festgelegten Modernisierungsmaßnahmen und innerhalb der dort festgelegten Budgets die nachhaltige Marktfähigkeit des Wohnungsbestandes wiederherzustellen und dadurch den Wohnungsl Leerstand dauerhaft zu senken.

Zusammenfassend geht die Geschäftsführung von einem Gelingen des Konsolidierungsprozesses und somit davon aus, dass der Fortbestand des Unternehmens uneingeschränkt gesichert werden kann.

VIB Versicherungen und Immobilien, Beratungs- und Vermittlungsgesellschaft mbH

VIB

Haus Berlin / Hafestraße 5
66111 Saarbrücken

www.mehr-als-gewohnt.de

Tel. 0681/3016-250

Fax: 0681/3016-254

Email: vib.service@ig-sb.de

1. Geschäftsführung

Joachim Kasper

2. Gründung der Gesellschaft

Erwerb der GmbH am

03.09.1999

3. Stammkapital der Gesellschaft

100.000 DM

4. Beteiligungsverhältnisse

Saarbrücker Immobilienverwaltungs- und Baubetreuungsgesellschaft mbH

100 %

100.000 DM

5. Unternehmensgegenstand

§2 Gegenstand des Unternehmens

(1) Gegenstand des Unternehmens ist

a) die Durchführung von Sicherheits- und Bedarfsanalysen für Risikoabsicherungen rund um die Immobilie, die Entwicklung entsprechender Deckungskonzepte und die Besorgung des entsprechenden Versicherungsschutzes für die Saarbrücker Immobilienverwaltungs- und Baubetreuungsgesellschaft mbH, Saarbrücken, und ihre unmittelbaren und mittelbaren Beteiligungsunternehmen sowie für ihre Vertragspartner;

b) der Erwerb und die Veräußerung von Immobilien jeder Art im Rahmen des Unternehmensgegenstandes der Saarbrücker Immobilienverwaltungs- und Baubetreuungsgesellschaft mbH, Saarbrücken, und ihrer unmittelbaren

und mittelbaren Beteiligungsunternehmen sowie die Entwicklung von Finanzierungsmodellen und die Vermittlung von Finanzierungen für diese Immobiliengeschäfte.

(2) Die Gesellschaft ist zu allen Geschäften und Maßnahmen berechtigt, die zur Erreichung des genannten Gesellschaftszweckes notwendig und nützlich erscheinen. Die Gesellschaft ist überwiegend auf dem Gebiet der Landeshauptstadt Saarbrücken tätig. Sie kann sich zur Erfüllung ihrer Aufgaben anderer Unternehmen bedienen, sich an anderen Unternehmen, die ihren Zwecken dienlich oder förderlich sind, in jeder gesetzlich zulässigen Form beteiligen und solche Unternehmen erwerben oder errichten.

6. Aufsichtsrat

§ 7 (1) Gesellschaftsvertrag

(1) Die Gesellschaft hat einen Aufsichtsrat, der aus dem Oberbürgermeister der Landeshauptstadt Saarbrücken und den Geschäftsführern der Saarbrücker Immobilienverwaltungs- und Baubetreuungsgesellschaft mbH,

Saarbrücken, sowie drei weiteren Mitgliedern, die aus dem Aufsichtsrat der Saarbrücker Immobilienverwaltungs- und Baubetreuungsgesellschaft mbH, Saarbrücken, entsandt werden, besteht.

**Mitglieder des Aufsichtsrates: Januar
2014**

Charlotte Britz, Oberbürgermeisterin
 Radu Gurau, Geschäftsführer
 Dr. Michael Jung, CDU
 Winfried Jung, Die Linke
 Frank Martini, SPD
 Christian Patzwahl, Geschäftsführer

Verhinderungsvertreter:

Hermann Hoffmann, CDU
 Thomas Schaumburger, Die Linke
 Rüdiger Linsler, SPD

7. Beteiligung an anderen Gesellschaften

keine

8. Vermögens-, Finanz- und Ertragslage

AKTIVA	2012 T€	2011 T€	Abw. absolut	Abw. in %
Immaterielles Vermögen	0	0	0	0
Sachanlagen	1	2	-1	-50
Finanzanlagen	0	0	0	0
ANLAGEVERMÖGEN	1	2	-1	-50
Vorräte	0	0	0	0
Forderungen u. sonstige	67	47	20	43
Vermögensgegenstände	1	0	1	0
Flüssige Mittel	98	91	7	8
UMLAUFVERMÖGEN	166	138	28	20
RAP	0	0	0	0
BILANZSUMME	167	140	27	19

PASSIVA	2012 T€	2011 T€	Abw. absolut	Abw. in %
Gezeichnetes Kapital	51	51	0	0
Rücklagen	0	0	0	0
Gewinn- / Verlustvortrag	0	0	0	0
Jahresüberschuss/-fehlbetrag	0	0	0	0
EIGENKAPITAL	51	51	0	0
Sonderposten	0	0	0	0
Rückstellungen	7	7	0	0
Verbindlichkeiten	109	82	27	33
- kurzfristig	109	82	27	33
- langfristig	0	0	0	0
FREMDKAPITAL	116	89	27	30
RAP	0	0	0	0
BILANZSUMME	167	140	27	19

Gewinn- und Verlustrechnung	2012 T€	2011 T€	Abw. absolut	Abw. in %
Umsatzerlöse	342	311	31	10
Bestandsveränderungen	0	0	0	0
Aktivierete Eigenleistungen	0	0	0	0
Sonst. betr. Erträge	1	1	0	0
Gesamtleistung	343	312	31	10
Materialaufwand	14	18	-4	-22
Personalaufwand	206	172	34	20
Abschreibungen	0	0	0	0
Sonstiger betr. Aufwand	41	44	-3	-7
Sonstige Steuern	1	1	0	0
Betriebsergebnis	81	77	4	5
Finanzergebnis	0	1	-1	-100
Neutrales Ergebnis	0	0	0	0
Ertragssteuern	0	0	0	0
Jahresergebnis vor EAV	81	78	3	4

Sonstige Wirtschaftszahlen	2012	2011	Abw. absolut	Abw. in %
Mitarbeiter	1	1	0	0
davon Auszubildende	0	0	0	0
				0
Stand 31.01.2014: 1 davon Auszubildende:				
Investitionen (T€)	0	0	0	0

9. Geschäftsverlauf und voraussichtliche Entwicklung des Unternehmens

Die VIB GmbH befasste sich im Geschäftsjahr 2012 ausschließlich mit dem Vertrieb von Versicherungen. Für den Versicherungsbetrieb besteht ein Agenturverhältnis mit den SAARLAND-Versicherungen AG in Saarbrücken.

Die Gesellschaft erwirtschaftete in 2012 einen Jahresüberschuss von rd. 81T€, der an die SIB GmbH abgeführt wurde. In 2012 konnten gegenüber dem Vorjahr um 12,5 % höhere Umsatzerlöse erzielt werden. Die Geschäftsführung geht vor diesem Hintergrund von einer stabilen Entwicklung der Ertragslage in den beiden Folgejahren aus.

Gesellschaft für Kommunalanlagen und Beratung Saarbrücken mbH **KBS**

St. Johanner Straße 110
66115 Saarbrücken

Tel. 0681/30 16-400
Fax: 0681/30 16-410
Email: ferdinand.joiko@ig-sb.de

1. Geschäftsführung

Sabine Maher
Gabi Klein

2. Gründung der Gesellschaft

1964

3. Stammkapital der Gesellschaft

866.690,87 €

4. Beteiligungsverhältnisse

SIB	94,99 %	823.231,06 €
LHS	5,01 %	43.459,81 €

5. Unternehmensgegenstand

Gegenstand des Unternehmens ist:

- die Erbringung von Beratungs-, Koordinierungs- und sonstigen Dienstleistungen für die Landeshauptstadt Saarbrücken und ihre Gesellschaften,
- die Miete, die Pacht, der Erwerb und die Herrichtung sowie die Bebauung von Grundstücken, die der Gesellschaft von der Landeshauptstadt Saarbrücken zum Zwecke der Vermietung oder Verpachtung an Gewerbetreibende übertragen werden,
- die Errichtung, der Betrieb, die Vermietung und die Verpachtung von Parkanlagen und Garagenhäusern in der Landeshauptstadt Saarbrücken sowie die Beteiligung an Unternehmen, die den gleichen Geschäftszweck verfolgen oder sonst dem ruhenden Verkehr dienen,
- die Herrichtung, die Bewirtschaftung, die Vermietung und die Verpachtung von Gewerbeflächen im Eigentum der Gesellschaft.

6. Beirat

§ 9 Gesellschaftsvertrag Zusammensetzung und Amtsdauer des Beirates

(1) Der Beirat besteht aus 8 Mitgliedern, und zwar gehören ihm an:

a) die Oberbürgermeisterin / der Oberbürgermeister der Landeshauptstadt Saarbrücken als geborenes Mitglied,

b) Fünf vom Stadtrat der Landeshauptstadt nach d'Hondt gewählte Vertreter, sowie

c) zwei weitere Mitglieder, die von der Gesellschafterversammlung gewählt werden.

(2) Die Mitgliedschaft im Beirat endet für die gewählten Mitglieder mit dem Schluss der Gesellschafterversammlung,

die über die Entlastung für das vierte Geschäftsjahr nach der Wahl beschließt. Hierbei wird das Geschäftsjahr, in dem

Mitglieder des Beirates:

*Ralf Latz, Bürgermeister,
Vorsitzender
Michael Bleines, Die Linke
Gerd Hirschmann, CDU
Rudolf Kraus, CDU
Susanne Nickolai, SPD
Elisabeth Rammel, SPD
Torsten Lang, Amtsleiter
VDez. Jürgen Wohlfarth*

die Wahl stattfindet, nicht mitgerechnet. Wiederwahl ist zulässig.

Verhinderungsvertreter:

*Martin Kalkoffen, Die Linke
Uwe Conradt, CDU
Stefan Brand, CDU
Frank Martini, SPD
Harald Müller, SPD
Marion Linder
Dr. Lothar Kuntz*

7. Beteiligung an anderen Gesellschaften

Kontour GmbH

Stammkapital
255.800 €

Anteil in %
5 %

8. Vermögens-, Finanz- und Ertragslage

AKTIVA	2012 T€	2011 T€	Abw. absolut	Abw. in %
Immaterielles Vermögen	93	100	-7	-7
Sachanlagen	24.894	25.746	-852	-3
Finanzanlagen	15	15	0	-3
ANLAGEVERMÖGEN	25.002	25.862	-859	-3
Vorräte	0	0	0	0
Forderungen u. sonstige Vermögensgegenstände	1.203	1.438	-236	-16
Flüssige Mittel	568	569	-1	0
UMLAUFVERMÖGEN	1.770	2.008	-237	-12
RAP	44	46	-2	-5
BILANZSUMME	26.817	27.915	-1.099	-4

PASSIVA	2012 T€	2011 T€	Abw. absolut	Abw. in %
Gezeichnetes Kapital	867	867	0	0
Rücklagen	1.095	1.095	0	0
Gewinn- / Verlustvortrag	0	0	0	0
Jahresüberschuss/-fehlbetrag	8.004	7.791	213	3
EIGENKAPITAL	9.966	9.753	213	2
Sonderposten	0	0	0	0
Rückstellungen	5.328	5.910	-582	-10
Verbindlichkeiten	11.348	12.071	-723	-6
- kurzfristig	793	955	-162	-17
- langfristig	8.333	8.875	-542	-6
FREMDKAPITAL	16.676	17.981	-1.305	-7
RAP	175	182	-7	-4
BILANZSUMME	26.817	27.915	-1.099	-4

Gewinn- und Verlustrechnung	2012 T€	2011 T€	Abw. absolut	Abw. in %
Umsatzerlöse	5.062	4.772	290	6
Bestandsveränderungen	0	0	0	0
aktivierte Eigenleistungen	0	0	0	0
sonst. betr. Erträge	1.440	755	685	91
Gesamtleistung	6.501	5.526	975	18
Materialaufwand	743	735	8	1
Personalaufwand	709	602	107	18
Abschreibungen	1.430	1.446	-16	-1
sonstiger betr. Aufwand	1.151	2.673	-1.522	-57
sonstige Steuern	158	150	8	6
Betriebsergebnis	2.310	-80	2.390	-3.004
Finanzergebnis	-705	-748	44	-6
Neutrales Ergebnis	0	0	0	0
Ertragssteuern	492	464	29	6
Jahresergebnis	1.113	-1.292	2.405	-186

Sonstige Wirtschaftszahlen	2012	2011	Abw. absolut	Abw. in %
Mitarbeiter	17	17	0	0
davon Auszubildende	0	0	0	0
			0	0
Stand 30.03.2013: 17 davon Auszubildende: 0			0	0
Investitionen (in T€)	571	1.378	-807	-59
Leistungszahlen (in T€)				
Umsatzerlöse aus:				
Parkentgelte	5.062	4.772	290	6
Parkuhren und Sonstige	461	328	132	40
Miete/Pacht	287	307	-20	-6
Gesamt:	4.314	4.136	177	4

9. Geschäftsverlauf und voraussichtliche Entwicklung des Unternehmens

Der Pachtvertrag mit QPark sowie der Vertrag zur Bewirtschaftung der Parkautomaten und Parkuhren werden ohne Probleme vollzogen.

Der Pachtvertrag mit der S & S Spaßbad GmbH wird ohne Probleme vollzogen. Das Berichtsjahr 2012 schließt mit einem Jahresgewinn von 1.113 T€.

Die verbleibenden Mittel aus dem Verkauf der drei Parkhäuser Anfang 2007 reichen aus heutiger Sicht aus, um auch künftig die Liquidität der Gesellschaft zu sichern und die vorgesehene Gewinnausschüttung in Höhe von 900 T€ in 2013 sowie 900 T€ in den Folgejahren an die Gesellschafter zu ermöglichen.

Das Risikomanagement wurde gemäß den Richtlinien der LHS fortgeführt und

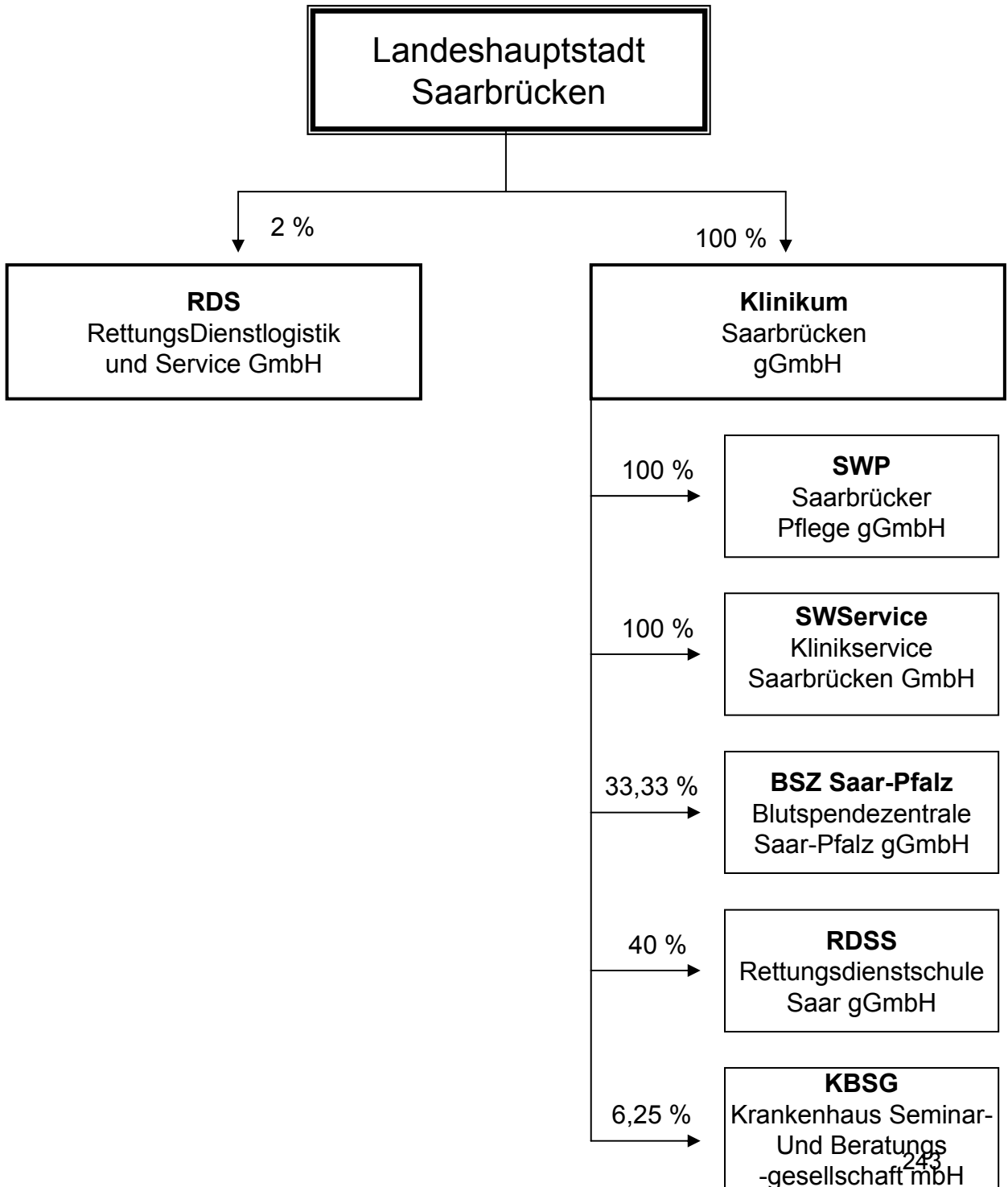
ein Risikobericht erstellt. Dieser Bericht zeigt aber nicht die Risiken nach 2016 auf. Ab diesem Zeitpunkt besteht nach eventueller Kündigung des Pachtvertrags mit der vivamar Betriebsgesellschaft Saarbrücken mbH das Risiko einer weiterhin nicht kostendeckenden Verpachtung.

Die Geschäftsführung erwartet in 2013 und in den Folgejahren die vertragsgemäße Weiterführung der bisherigen Geschäftsbereiche und die kontinuierliche Weiterentwicklung des neu begonnenen operativen Geschäfts im Bereich der Bewirtschaftung von Parkierungseinrichtungen und eine Stabilisierung auf ertragsreichem Niveau sowie eine problemlose Geschäftsabwicklung.

V

Gesundheitswesen

Gesundheitswesen



Klinikum Saarbrücken gGmbH

SWK

Winterberg 1
66119 Saarbrücken

Tel. 0681/963-0
Fax 0681/963-2600
www.klinikum-saarbruecken.de

1. Geschäftsführung

Dr. Susann Breßlein

2. Gründung der Gesellschaft

1992

3. Stammkapital der Gesellschaft

4.709.000 €

4. Beteiligungsverhältnisse

Landeshauptstadt Saarbrücken

100 %

4.709.000 €

5. Unternehmensgegenstand

Die Kliniken werden seit dem 01.01.1992 als gemeinnützige Gesellschaft mit beschränkter Haftung geführt. Im September 1999 fand eine Umfirmierung in Klinikum Saarbrücken gGmbH statt.

Gegenstand des Unternehmens ist der Betrieb der städtischen Kliniken unter Einbeziehung des jeweiligen Krankenhausbedarfsplanes. Zu den Aufgaben

gehört auch die Aus- und Weiterbildung für medizinische und andere Krankenhausberufe. Die Klinik ist ein akademisches Lehrkrankenhaus.

Die Klinikum Saarbrücken gGmbH ist im Krankenhausplan des Saarlandes aufgeführt. Sie nimmt zusammen mit dem Universitätsklinikum des Saarlandes Aufgaben der Maximalversorgung im Saarland wahr.

6. Aufsichtsrat

§ 9 (1) - (3) Gesellschaftsvertrag

(1) Die Gesellschaft hat einen Aufsichtsrat, auf den die Bestimmungen des Aktiengesetzes nur aufgrund konkreter Verweisung Anwendung finden.

(2) Der Aufsichtsrat besteht aus sechzehn Mitgliedern.

(3) Der Oberbürgermeister der Landeshauptstadt Saarbrücken ist gemäß § 114 Abs. 1 KSVG geborenes Mitglied und Vorsitzender des Aufsichtsrates. Dem Aufsichtsrat gehören weiter zwei Mitglieder der Verwaltung der Landeshauptstadt Saarbrücken an, die auf Vorschlag

des Oberbürgermeisters von der Gesellschafterversammlung in den Aufsichtsrat gewählt werden. Fünf von sechzehn Mitgliedern des Aufsichtsrates werden von der Arbeitnehmervertretung der Gesellschafterversammlung zur Wahl vorgeschlagen. Die weiteren acht Mitglieder des Aufsichtsrates, die nicht dem Stadtrat der Landeshauptstadt angehören müssen, werden auf Vorschlag des Stadtrates der Landeshauptstadt von der Gesellschafterversammlung gewählt.

Mitglieder des Aufsichtsrates

Stand: Dezember 2012

Harald Schindel, (besonderer Vertreter der
Oberbürgermeisterin), Vorsitzender
Jürgen Baumgarten,
Britta Blau,
Burkart Karin,
Martin Heckmann, stellv. AR-Vorsitzender
Wolfgang Klein,
Gunter Feneis,

Elke Masurek
Petra Prinz,
Heide Schneider
Frank-Heinrich Schütze,
Claudia Stader,
Peter Strobel
Vera Wilhelm,
Jürgen Wohlfarth

7. Beteiligung an anderen Gesellschaften

	Anteil der SWK	Stammkapital
Klinikservice GmbH Saarbrücken	100 %	25.000 €
Saarbrücker Pflege gGmbH	100 %	25.564,59 €
Blutspendezentrale Saar-Pfalz gGmbH	33 1/3 %	135.000 €
Rettungsdienstschule Saar gGmbH	40 %	30.000 €
Krankenhaus Beratungs- und Seminargesellschaft mbH	6,25 %	40.000 €

8. Vermögens-, Finanz- und Ertragslage

Sonstige Wirtschaftszahlen	2012	2011	Abw. absolut	Abw. in %
Mitarbeiter - davon Auszubildende	1.086	1.110	-24	-2
Stand 31.12.11:				
Investitionen (T€)	7.959	5.995	1.964	33
Bilanzsumme (Mio. €)	144	143	1	1
Umsatzerlöse und sonstige Erträge (Mio. €)	125	120	5	4
Bilanzgewinn (T€)	64	-3.517	3.581	-102
Leistungszahlen:				
Planbetten	593	600	-7	-1
Fallzahl	25.920	26.219	-299	-1

9. Geschäftsverlauf und voraussichtliche Entwicklung des Unternehmens

Geschäftslage

Nach dem Krankenhausplan verfügt die Klinikum Saarbrücken gGmbH über 593 Planbetten in 14 Fachabteilungen.

In 2012 wurden 25.920 Fälle (Vorjahr 26.219) stationär behandelt.

Die Gesellschaft erstrebt keinen Gewinn. Überschüsse sind einer Rücklage zuzuführen, die nur zur Sicherung und Erfüllung des Gesellschaftszweckes verwendet werden darf.

Im Rahmen der Gesundheitsreform 2000 gilt seit Januar 2003 ein Abrechnungssystem, welches das zuvor gültige System der Fallpauschalen und Sonderentgelte in Verbindung mit Basis- und Abteilungspflegesätzen abgelöst hat. Jeder Patientenaufenthalt wird nach DRGs (Diagnosis Related Groups) abgerechnet.

Hierbei handelt es sich bei jedem Patienten um eine individuelle Fallpauschale, die vor allem die Schwere der Erkrankung berücksichtigt.

Das Klinikum hat zum 31.12.2005 seine Mitgliedschaft im Abrechnungsverband 1 der Ruhegehalts- und Zusatzversorgungskasse (RZVK) des Saarlandes gekündigt, um in den Abrechnungsverband 2 und damit in ein Kapital gedecktes System der betrieblichen Altersversorgung zu wechseln. Daraus ergab sich die Verpflichtung zur Leistung einer Ausgleichszahlung an die RZVK in Höhe von 79,4 Mio. €. Hierfür hat das Klinikum von der Landeshauptstadt ein entsprechendes Darlehen mit Rangrücktritt erhalten.

Saarbrücker Pflege gGmbH SWP

Winterberg 1
66119 Saarbrücken

Tel. 0681/963-0
Fax 0681/963-2600
www.klinikum-saarbruecken.de

1. Geschäftsführung

Dr. Susann Breßlein

2. Gründung der Gesellschaft

1996

3. Stammkapital der Gesellschaft

25.564,59 €

4. Beteiligungsverhältnisse

Klinikum Saarbrücken gGmbH

100 %

25.564,59 €

5. Unternehmensgegenstand

Gegenstand des Unternehmens ist der Betrieb von Pflegeeinrichtungen jeder Art, die Beteiligung an solchen Einrich-

tungen, die Kooperation mit solchen Einrichtungen einschließlich der Betriebsführung und Geschäftsbesorgung.

6. Aufsichtsrat

§ 9 Gesellschaftsvertrag (1)-(6):

- (1) Die Gesellschaft hat einen Aufsichtsrat, auf den die Bestimmungen des Aktiengesetzes nur aufgrund konkreter Verweisung Anwendung finden.
- (2) Der Aufsichtsrat besteht aus zehn Mitgliedern. Jedes Mitglied hat eine/n Verhinderungsvertreter/in, der/die nach dem gleichen Verfahren wie die Aufsichtsratsmitglieder bestimmt wird. Auf Grund gemeinderechtlicher Vorschriften ist diese Verhinderungsvertretung für den Oberbürgermeister/die Oberbürgermeisterin (bzw. den besonderen Vertreter/die besondere Vertreterin) nicht zulässig.
- (3) Der Oberbürgermeister der Landeshauptstadt Saarbrücken ist gemäß § 114 Abs. 1 KSVG geborenes Mitglied und Vorsitzender des Aufsichtsrates. Dem Aufsichtsrat gehört ein weiteres Mitglied der Verwaltung

- der Landeshauptstadt Saarbrücken an, das auf Vorschlag des Oberbürgermeisters von der Gesellschafterversammlung in den Aufsichtsrat gewählt wird. Eines von zehn Mitgliedern wird von der Arbeitnehmervertretung der Gesellschafterversammlung zur Wahl vorgeschlagen. Die weiteren sieben Mitglieder des Aufsichtsrates, die nicht dem Stadtrat der Landeshauptstadt Saarbrücken angehören müssen, werden auf Vorschlag des Stadtrates der Landeshauptstadt Saarbrücken von der Gesellschafterversammlung gewählt.
- (4) Die Amtsdauer des Aufsichtsrates endet mit Ablauf der Wahlperiode des Rats der Landeshauptstadt Saarbrücken. Der alte Aufsichtsrat führt seine Geschäfte bis zur Bildung eines neuen weiter.

- (5) Jedes Mitglied des Aufsichtsrates kann sein Amt jederzeit durch schriftliche Erklärung niederlegen.
- (6) War für die Wahl eines Aufsichtsratsmitglieds eine Zugehörigkeit zur Vertretungskörperschaft oder zur Verwaltung der Landeshauptstadt Saarbrücken bestimmend, endet die

Mitgliedschaft automatisch mit dem Ausscheiden aus der Vertretungskörperschaft oder der Verwaltung. Bis zur Bestellung eines Nachfolgers kann eine kommissarische Mitgliedschaft aufrecht erhalten bleiben.

Mitglieder des Aufsichtsrates

Stand: Dezember 2012

Harald Schindel, Vorsitzender

Britta Blau

Karin Burkhart

Edith Eckert

Gunter, Feneis

Elke Masurek

Nanni Keßler

Heike, Hochreiter

Vera Wilhelm

7. Beteiligung an anderen Gesellschaften

keine Beteiligung

8. Vermögens-, Finanz- und Ertragslage

AKTIVA	2012 T€	2011 T€	Abw. absolut	Abw. in %
Immaterielles Vermögen	1	1	0	0
Sachanlagen	3.777	4.022	-245	-6
Finanzanlagen			0	0
ANLAGEVERMÖGEN	3.778	4.023	-245	-6
Vorräte	0	0	0	0
Forderungen u. sonstige Vermögensgegenstände	309	167	142	85
Flüssige Mittel	81	474	-393	-83
UMLAUFVERMÖGEN	390	641	-251	-39
RAP	0	0	0	0
Nicht durch EK gedeckter Fehlbetrag	1.367	1.368	-1	0
BILANZSUMME	5.535	6.032	-497	-8

PASSIVA	2012 T€	2011 T€	Abw. absolut	Abw. in %
Gezeichnetes Kapital	26	26	0	0
Rücklagen	148	148	0	0
Gewinn- / Verlustvortrag	-1.542	-1.640	98	-6
Jahresüberschuss/-fehlbetrag	1	98	-97	-99
nicht durch EK gedeckter Fehlbetrag	1.367	1.368	-1	0
EIGENKAPITAL	0	0	0	0
Sonderposten	3	1	2	200
Rückstellungen	293	410	-117	-29
Steuerrückstellung	2	3	-1	-33
Verbindlichkeiten	5.237	5.618	-381	-7
- kurzfristig	502	697	-195	-28
- langfristig	3.925	4.143	-218	-5
FREMDKAPITAL	5.532	6.031	-499	-8
RAP	0	0	0	0
BILANZSUMME	5.535	6.032	-497	-8

Gewinn- und Verlustrechnung	2012 T€	2011 T€	Abw. absolut	Abw. in %
Umsatzerlöse	3.963	3.865	98	3
Bestandsveränderungen	0	0	0	0
aktivierte Eigenleistungen	0	0	0	0
sonst. betr. Erträge	129	462	-333	-72
Gesamtleistung	4.092	4.327	-235	-5
Materialaufwand	791	779	12	2
Personalaufwand	2.364	2.176	188	9
Abschreibungen	295	291	4	1
sonstiger betr. Aufwand	446	788	-342	-43
sonstige Steuern	1	1	0	0
Betriebsergebnis	195	292	-97	-33
Finanzergebnis	-205	-223	18	-8
Neutrales Ergebnis	20	33	-13	-39
Ertragssteuern	9	4	5	125
Jahresergebnis	1	98	-97	-99

Sonstige Wirtschaftszahlen	2012	2011	Abw. absolut	Abw. in %
Mitarbeiter - davon Auszubildende	48,58	46,77	2	4
Stand 31.12.12				
Investitionen (T€)	50	53	-3	-6
Leistungszahlen				
Pflegtage in der Pflegestufe 1	16.490	16.729	-239	-1
Pflegestufe 2	11.828	12.384	-556	-4
Pflegestufe 3	2.376	1.729	647	37
Härtefälle	383	152	231	152
Wohnbereich	9.944	10.861	-917	-8
Gesamtzahl	41.021	41.855	-834	-2

9. Geschäftsverlauf und voraussichtliche Entwicklung des Unternehmens

Im Berichtsjahr wurde das Altenheim, Am Schlossberg sowie ein ambulanter Pflegedienst betrieben. Im Geschäftsjahr 2012 wurde ein Jahresüberschuss von 1 TEUR (Vj: 98 TEUR) erzielt.

Die Saarbrücker Pflege gGmbH hat zum 31.12.2006 Ihre Mitgliedschaft im Abrechnungsverband 1 der Ruhegehalts- und Zusatzversorgungskasse (RZVK) des Saarlandes gekündigt, um in den Abrechnungsverband 2 und damit in ein kapitalgedecktes System der betrieblichen Altersversorgung zu wechseln. Die

sich hieraus ergebende Verpflichtung zur Leistung einer Ausgleichzahlung von 2.112 TEUR musste im Geschäftsjahr 2006 als außerordentlicher Aufwand gebucht werden. Die Finanzierung der Ausgleichzahlung erfolgte durch ein von der Klinikum Saarbrücken gGmbH gewährtes Darlehen. Die Darlehenssumme zum 31.12.2010 beträgt 2.021 TEUR. Zur Vermeidung der bilanziellen Überschuldung hat die Klinikum Saarbrücken gGmbH eine Rangrücktrittserklärung abgegeben.

Klinikservice Saarbrücken GmbH

Winterberg 1
66119 Saarbrücken

SWService

Tel. 0681/963-0
Fax: 0681/963-2600
www.klinikum-saarbruecken.de

1. Geschäftsführung

Dr. Susann Breßlein

2. Gründung der Gesellschaft

1999

3. Stammkapital der Gesellschaft

25.000,-- Euro

4. Beteiligungsverhältnisse

Klinikum Saarbrücken gGmbH

100 %

25.000 Euro

5. Das Unternehmen

Gegenstand des Unternehmens ist die Erbringung von Dienstleistungen - mit Ausnahme des medizinischen und pflegerischen Bereichs - für die Klinikum Saarbrücken gGmbH, bei den zu erbringenden Dienstleistungen handelt es sich

um Aufgaben im Bereich der Reinigung, der Wäscherei, der Küche, der Bettenzentrale, der Technik, des Hol- und Bringdienstes, des Empfangs, der Pforte und der Zentralsterilisation sowie um Aufgaben in vergleichbaren Bereichen.

6. Aufsichtsrat

Zusammensetzung des Aufsichtsrates, Vorsitz § 8 des Gesellschaftsvertrages

- (1) Die Gesellschaft hat einen Aufsichtsrat, auf den die Bestimmungen des Aktiengesetzes nur aufgrund konkreter Verweisung Anwendung finden.
- (2) Der Aufsichtsrat besteht aus neun Mitgliedern.
- (3) Der Oberbürgermeister der Landeshauptstadt Saarbrücken ist gemäß § 114 Abs. 1 KSVG geborenes Mitglied und Vorsitzender des Aufsichtsrats. Ein Mitglied des Aufsichtsrats wird von der Arbeitnehmervertretung der Gesellschafterversammlung zur Wahl vorgeschlagen. Die weiteren sieben

- Mitglieder des Aufsichtsrats, die nicht dem Stadtrat der Landeshauptstadt Saarbrücken angehören müssen, werden auf Vorschlag des Stadtrats der Landeshauptstadt Saarbrücken von der Gesellschafterversammlung gewählt.
- (4) Die Amtsdauer des Aufsichtsrates endet mit Ablauf der Wahlperiode des Rats der Landeshauptstadt Saarbrücken. Der alte Aufsichtsrat führt seine Geschäfte bis zur Bildung eines neuen weiter.

Mitglieder des Aufsichtsrates**Stand: Dezember 2012***Harald Schindel, Vorsitzender**Karin Burkhart**Wolfgang Klein,**Elke Masurek**Feneis, Gunter**Frank Martini**Anke Schwindling**Petra Spindler**Heike Hochreiter***7. Beteiligung an anderen Gesellschaften**

Keine

8. Vermögens-, Finanz- und Ertragslage

AKTIVA	2012 T€	2011 T€	Abw. absolut	Abw. in %
Immaterielles Vermögen	4	9	-5	-56
Sachanlagen	403	512	-109	-21
Anlagen im Bau	5		5	0
ANLAGEVERMÖGEN	412	521	-109	-21
Vorräte	8	12	-4	-33
Forderungen u. sonstige Vermögensgegenstände	660	304	356	117
Flüssige Mittel	37	136	-99	-73
UMLAUFVERMÖGEN	705	452	253	56
RAP	0	0	0	0
BILANZSUMME	1.117	973	144	15

PASSIVA	2012 T€	2011 T€	Abw. absolut	Abw. in %
Gezeichnetes Kapital	25	25	0	0
Rücklagen	523	523	0	0
Gewinn- / Verlustvortrag	41		41	0
Jahresüberschuss/-fehlbetrag	25	41	-16	-39
EIGENKAPITAL	614	589	25	4
Sonderposten			0	0
Rückstellungen	356	239	117	49
Verbindlichkeiten	147	145	2	1
- kurzfristig	147	145	2	1
- langfristig	0	0	0	0
FREMDKAPITAL	503	384	119	31
RAP	0	0	0	0
BILANZSUMME	1.117	973	144	15

Gewinn- und Verlustrechnung	2012 T€	2011 T€	Abw. absolut	Abw. in %
Umsatzerlöse	9.406	9.204	202	2
Bestandsveränderungen	0	0	0	0
aktivierte Eigenleistungen	5	0	5	0
sonst. betr. Erträge	108	95	13	14
Gesamtleistung	9.519	9.299	220	2
Materialaufwand	1.615	1.731	-116	-7
Personalaufwand	7.081	6.692	389	6
Abschreibungen	129	133	-4	-3
sonstiger betr. Aufwand	653	677	-24	-4
sonstige Steuern	1	1	0	0
Betriebsergebnis	40	65	-25	-38
Finanzergebnis	2	-3	5	-167
Neutrales Ergebnis	0	0	0	0
Ertragssteuern	17	21	-4	-19
Jahresergebnis	25	41	-16	-39

			absolut	in %
Mitarbeiter	218	214	4,0	2
- davon Auszubildende				
Stand 31.12.2012				
Investitionen (T€)	63	45	18	40

9. Geschäftsverlauf und voraussichtliche Entwicklung des Unternehmens

Bei den Erlösen aus allgemeinen Leistungen in Höhe von 9.406 T€ handelt es sich weitestgehend um Dienstleistungen für die Klinikum Saarbrücken gGmbH, die Westpfalz-Klinikum GmbH, die Saarbrücker Pflege gGmbH sowie um Erlöse aus der Wäschereinigung und dem Bistrot.

Die Gesellschaft übernimmt sukzessive Dienstleistungen insbesondere für das Klinikum Saarbrücken gGmbH. Dies sind vor allem die Reinigung, die Küche, die Bettenzentrale, die Technik, der Hol- und Bringdienst, der Empfang, die Pforte sowie Aufgaben in vergleichbaren Bereichen.

Blutspendezentrale Saar-Pfalz gGmbH

Winterberg 1
66119 Saarbrücken

BSZ Saar-Pfalz

Tel. 0681/963-0
Fax 0681/963-2600
www.klinikum-saarbruecken.de

1. Geschäftsführung

Dr. Susann Breßlein

2. Gründung der Gesellschaft neue Firma: 1997

1992

Durch den Verkauf von 50 % der Geschäftsanteile der Saarländischen Blutspendezentrale an die Westpfalz-Klinikum GmbH in Kaiserslautern änderte sich der Name der Gesellschaft ab dem 1. Juni

1997 in Blutspendezentrale Saar-Pfalz gGmbH. Zum 1. Januar 2005 wurde die Saarland-Heilstätten GmbH als dritter Gesellschafter aufgenommen.

3. Stammkapital der Gesellschaft

135.000 €

4. Beteiligungsverhältnisse

Klinikum Saarbrücken gGmbH	33 1/3 %	45.000 €
Westpfalz-Klinikum GmbH	33 1/3 %	45.000 €
Saarland-Heilstätten GmbH	33 1/3 %	45.000 €

5. Unternehmensgegenstand

Gegenstand der Gesellschaft ist die Versorgung von Krankenhäusern und Arztpraxen mit korpuskulären und plasmatischen Bestandteilen des Blutes; ausgenommen sind Sekundärprodukte.

Aufsichtsrat

§ 9 Gesellschaftsvertrag

Zusammensetzung und Amtsdauer des Aufsichtsrates (1. – 4.)

(1) Die Gesellschaft hat einen Aufsichtsrat auf den die Bestimmungen des Aktiengesetzes keine Anwendung finden.

(2) Der Aufsichtsrat besteht aus zehn Mitgliedern.

(3) Dem Aufsichtsrat gehören je drei Vertreter der Gesellschafter an, die auf Vorschlag der Gesellschafter von der Gesellschafterversammlung in den Aufsichtsrat gewählt werden. Sie sollen über eine besondere Sachkunde verfügen, die

durch Ausbildung oder Erfahrung dargelegt werden muss. Den Vorsitz führt der Oberbürgermeister oder der zuständige Beigeordnete der Universitätsstadt Kaiserslautern.

(4) Ein Mitglied des Aufsichtsrates wird von der Arbeitnehmervertretung der Gesellschafterversammlung zur Wahl vorgeschlagen.

(5) Die Amtsdauer des Aufsichtsrates beträgt jeweils fünf Jahre, beginnend jeweils mit dem 01. Januar eines Kalenderjahres – erstmals mit dem 01. Januar 2005 - und

endet jeweils mit dem 31. Dezember des fünften darauf folgenden Kalenderjahres.

(6) Jedes Mitglied des Aufsichtsrates kann sein Amt jederzeit durch schriftliche Erklärung niederlegen.

(7) War für die Wahl eines Aufsichtsratsmitgliedes eine Zugehörigkeit zu einer Vertretungskörperschaft oder einer Verwaltung der beteiligten Gebietskörperschaften bestimmend, endet die Mitgliedschaft automatisch mit dem Ausscheiden aus der Ver-

tretungskörperschaft oder der Verwaltung. Bis zur Bestellung eines Nachfolgers kann eine kommissarische Mitgliedschaft aufrecht erhalten bleiben.

(8) Scheidet ein gewähltes Aufsichtsratsmitglied vor Ablauf der Amtszeit aus, kann ein neues Mitglied für die Restdauer des ausgeschiedenen Mitgliedes gewählt werden.

Mitglieder des Aufsichtsrates

Stand: Dezember 2012

Joachim Färber, Vorsitzender
Harald Schindel,
Wolfgang Klein,
Winfried Nimmesgern,
Jürgen Conrad,

Michael Ruther,
Armin Beck,
Martin Schlechter,
Kambiz Mostashiri,
Volker Schmidt,

7. Beteiligung an anderen Gesellschaften

keine

8. Vermögens-, Finanz- und Ertragslage

AKTIVA	2012 T€	2011 T€	Abw. absolut	Abw. in %
Immaterielles Vermögen	2	3	-1	-33
Sachanlagen	319	323	-4	-1
Finanzanlagen	0	0	0	0
ANLAGEVERMÖGEN	321	326	-5	-2
Vorräte	269	278	-9	-3
Forderungen und sonstige Vermögensgegenstände	223	169	54	32
Flüssige Mittel	1.455	1.348	107	8
UMLAUFVERMÖGEN	1.947	1.795	152	8
RAP	0	0	0	0
BILANZSUMME	2.268	2.121	147	7

PASSIVA	2012 T€	2011 T€	Abw. absolut	Abw. in %
Gezeichnetes Kapital	135	135	0	0
Rücklagen	110	110	0	0
Gewinn- / Verlustvortrag	793	624	169	27
Jahresüberschuss/-fehlbetrag	165	169	-4	-2
EIGENKAPITAL	1.203	1.038	165	16
Sonderposten	0	0	0	0
Rückstellungen	137	205	-68	-33
Verbindlichkeiten	928	878	50	6
- kurzfristig	928	878	50	6
- langfristig	0	0	0	0
FREMDKAPITAL	1.065	1.083	-18	-2
RAP	0	0	0	0
BILANZSUMME	2.268	2.121	147	7

Gewinn- und Verlustrechnung	2012 T€	2011 T€	Abw. absolut	Abw. in %
Umsatzerlöse	4.766	5.013	-247	-5
Bestandsveränderungen	-6	6	-12	-200
aktivierte Eigenleistungen	0	0	0	0
sonst. betr. Erträge	130	33	97	294
Gesamtleistung	4.890	5.052	-162	-3
Materialaufwand	3.121	3.276	-155	-5
Personalaufwand	1.102	1.044	58	6
Abschreibungen	55	58	-3	-5
sonstiger betr. Aufwand	448	511	-63	-12
sonstige Steuern			0	0
Betriebsergebnis	164	163	1	1
Finanzergebnis	1	6	-5	-83
Neutrales Ergebnis			0	0
Ertragssteuern			0	0
Jahresergebnis	165	169	-4	-2

Sonstige Wirtschaftszahlen	2012	2011	Abw. absolut	Abw. in %
Mitarbeiter - davon Auszubildende	19	18	1	6
Stand 31.12.11				
Verkaufte Produkte:				
Thrombozyten maschinell	3.191	2.859	332	12
Thrombozytenhochkonzentrat	692	711	-19	-3
Erythrozytenkonzentrat, gewaschen	33.092	35.744	-2.652	-7
Erythrozytenkonzentrat autolog	147	255	-108	-42
Autologes Plasma	147	255	-108	-42
Frischplasma, gefroren	4.664	6.420	-1.756	-27
Gesamtanzahl	41.933	46.244	-4.311	-9

9. Geschäftsverlauf und voraussichtliche Entwicklung des Unternehmens

Die Gesellschaft erzielte im Geschäftsjahr 2012 einen Überschuss aus der gewöhnlichen Geschäftstätigkeit von 165.099 € (Vj: 169.148 €). Die Blutspendezentrale Saar-Pfalz gGmbH hat zum 31.12.2006 Ihre Mitgliedschaft im Abrechnungsverband 1 der Ruhegehalts- und Zusatzversorgungskasse (RZVK) des Saarlandes gekündigt, um in den Abrechnungsverband 2 und damit in ein kapitalgedecktes System der

betrieblichen Altersversorgung zu wechseln. Die sich hieraus ergebende Verpflichtung zur Leistung einer Ausgleichzahlung von 620 TEUR musste im Geschäftsjahr 2006 als außerordentlicher Aufwand gebucht werden. Die Finanzierung der Ausgleichzahlung erfolgte durch ein von der Klinikum Saarbrücken gGmbH gewährtes Darlehen. Das Darlehen ist zum 31.12.2012 getilgt.

Rettungsdienstschule Saar gGmbH

RDSS

Wilhelm-Heinrich-Str. 9
66117 Saarbrücken

www.rettungsdienstschule-saar.de

Tel. 0681/5004-100

Fax: 0681/5004-193

Email: info@rettungsdienstschule-saar.de

1. Geschäftsführung

Günther Batschak
Dipl.-Volksw. Edwin Pinkawa (Einzelprokura)

2. Gründung der Gesellschaft

1998

3. Stammkapital der Gesellschaft

30.000 €

4. Beteiligungsverhältnisse

Klinikum Saarbrücken gGmbH	40 %	12.000 €
Deutsches Rotes Kreuz, Landesverband Saarland e. V.	60 %	18.000 €

5 Unternehmensgegenstand

Gegenstand des Unternehmens ist die Beratung, Schulung und Aus-, Fort- und Weiterbildung des Personals im Rettungsdienst (Notfallrettung und Krankentransport) und im Gesundheits- und Sozialwesen.

Die Gesellschaft verfolgt ausschließlich und unmittelbar die vorangehend bezeichneten Zwecke und dient damit gemeinnützigen Zwecken im Sinne von § 52 der Abgabenordnung; die Gesellschaft ist selbstlos tätig und strebt keine Gewinne an.

6. Beirat

§ 12 Gesellschaftsvertrag

(2) Die Beiratsmitglieder werden durch die Gesellschafter entsandt. Je volle 9.000,- Euro der von einem Gesellschafter gehaltenen Geschäftsanteile berechtigen zur Entsendung eines Beiratsmitgliedes.

Der Beirat besteht aus drei Mitgliedern. Vorsitzende des Beirates ist Frau Dr. Susann Breßlein.
(3) Willenserklärungen werden durch die Mitglieder des Beirats gemeinschaftlich abgegeben.

7. Beteiligung an anderen Gesellschaften

keine Beteiligung

8. Vermögens-, Finanz- und Ertragslage

AKTIVA	2012 T€	2011 T€	Abw. absolut	Abw. in %
Immaterielles Vermögen	1	2	-1	-50
Sachanlagen	456	495	-39	-8
Finanzanlagen	0	0	0	0
ANLAGEVERMÖGEN	457	497	-40	-8
Vorräte	0	1	-1	-100
Forderungen u. sonstige Vermögensgegenstände	314	210	104	50
Flüssige Mittel	1.025	945	80	8
UMLAUFVERMÖGEN	1.339	1.156	183	16
RAP	1	1	0	0
BILANZSUMME	1.797	1.654	143	9

PASSIVA	2012 T€	2011 T€	Abw. absolut	Abw. in %
Gezeichnetes Kapital	30	30	0	0
Rücklagen	1.678	1.569	109	7
Gewinn- / Verlustvortrag	0	0	0	0
Jahresüberschuss/-fehlbetrag	0	0	0	0
EIGENKAPITAL	1.708	1.599	109	7
Sonderposten	27	26	1	4
Rückstellungen	24	15	9	60
Verbindlichkeiten	32	14	18	129
- kurzfristig	0	0	0	0
- langfristig	0	0	0	0
FREMDKAPITAL	56	29	27	93
RAP	6	0	6	0
BILANZSUMME	1.797	1.654	143	9

Gewinn- und Verlustrechnung	2012 T€	2011 T€	Abw. absolut	Abw. in %
Umsatzerlöse	931	798	133	17
Bestandsveränderungen	0	0	0	0
aktivierte Eigenleistungen	0	0	0	0
sonst. betr. Erträge	41	76	-35	-46
Gesamtleistung	972	874	98	11
Materialaufwand	224	213	11	5
Personalaufwand	156	146	10	7
Abschreibungen	67	63	4	6
sonstiger betr. Aufwand	422	408	14	3
sonstige Steuern	1	1	0	0
Betriebsergebnis	102	43	59	137
Finanzergebnis	7	9	-2	-22
Neutrales Ergebnis	0	0	0	0
Ertragssteuern	0	0	0	0
Jahresergebnis	109	52	57	110

Sonstige Wirtschaftszahlen	2012	2011	Abw. absolut	Abw. in %
Mitarbeiter	4	4	0	0
- davon Auszubildende				
Stand 31.12.12:				
Investitionen (T€)	0	0	0	0
Leistungszahlen: Teilnehmerzahlen:				
Rettungssanitäter-Ausbildung				
- Grundlehrgang	233	210	23	11
- Abschlusslehrgang	241	207	34	16
Ausbildung Rettungsassistent	140	86	54	63
Ausbildung Organisationsleiter	0	16	-16	-100
Ausbildung Lehrrettungsassistent	10	8	2	25
Fortbildung Rettungsdienst	669	783	-114	-15
Gesamtzahl	1.293	1.310	-17	-1

9. Geschäftsverlauf und voraussichtliche Entwicklung des Unternehmens

Die Rettungsdienstschule Saar gGmbH erzielte in 2012 ein positives Jahresergebnis in Höhe von € 108.635,21.

Die Finanzlage ist geordnet und ermöglichte es der Gesellschaft, jederzeit ihre eingegangenen Zahlungsverpflichtungen termingerecht zu erfüllen.

Im Jahre 2012 wurden etliche neue Aus-, Fort- und Weiterbildungskonzepte aufgenommen die es in 2013 weiter auszubauen bzw. fortzuführen gilt.

Ebenso muss, unabhängig der politisch unabwägbaren Entwicklung, die wahrscheinlich in 2014 beginnende Berufsausbildung „Notfallsanitäter“ vorbereitet werden. Hierzu erscheint eine personelle Aufstockung der Mitarbeiter unabdingbar.

Die RettungsArena ist ein Alleinstellungsmerkmal und über die Grenzen des Saarlandes hinaus bekannt. Sie ermöglicht die Durchführung von Lehrgängen die ohne die RettungsArena nicht stattfinden würden.

Die Rettungsassistentenausbildung wird weiter fortgeführt, in welchem Umfang ist

sicherlich auch von vorherig beschriebener Berufsausbildung Notfallsanitäter abhängig. In Anbetracht der Vielzahl vorhandener Kurse ist eine zeitliche Umstrukturierung der dualen Ausbildung anzustreben.

Auszubildenden in den Kliniken unterzubekommen war und ist nach wie vor sehr schwierig. Die zur Verfügung stehenden Praktikantenplätze stagnieren bzw. reduzieren sich teilweise. Trotz dieser immer problematischer werdenden Bedingungen in den Kliniken setzt sich deren Personal aber vorbildlich für die Rettungsdienstmitarbeiter ein.

Die Zusammenarbeit mit den Lehrrettungswachen findet im gewohnten Maße statt. Die Erkenntnisse zeigen aber, dass auch hier eine noch engere und kontinuierlichere Zusammenarbeit erforderlich ist. Durch die Einbindung vieler Lehrrettungsassistenten in die Dozententätigkeit der Rettungsdienstschule Saar konnte die bekannte Kontinuität erhalten werden.

Krankenhaus Beratungs- und Seminargesellschaft mbH

KBSG

Talstraße 30
66117 Saarbrücken

Tel. 0681/92611-0
Fax: 0681/55244
Email guckelmus@skgev.de

1. Geschäftsführung

Günter Albert Möcks

2. Gründung der Gesellschaft

2003

3. Stammkapital der Gesellschaft

40.000 €

4. Beteiligungsverhältnisse

Klinikum Saarbrücken gGmbH	6,25 %	2.500 €
Saarländische Krankenhausgesellschaft e.V.	25,00 %	10.000 €
Marienhaus Kranken- und Pflegegesellschaft mbH	12,50 %	5.000 €
cusuanus trägergesellschaft trier e.V.	12,50 %	5.000 €
kreuznacher diakonie	6,25 %	2.500 €
Caritas Trägergesellschaft Saarbrücken mbH	6,25 %	2.500 €
Deutsches Rotes Kreuz gemeinnützige Krankenhaus GmbH Saarland	6,25 %	2.500 €
KKS Service GmbH	6,25 %	2.500 €
Saarland Heilstätten GmbH	6,25 %	2.500 €
Caritasverband für die Diözese Trier e.V.	6,25 %	2.500 €
STÄDTISCHES KLINIKUM NEUNKIRCHEN gGmbH	6,25 %	2.500 €

5. Unternehmensgegenstand

Gegenstand des Unternehmens sind Serviceleistungen auf dem Gebiet des Krankenhaus- und Gesundheitswesens, insbesondere

- Durchführung von Informations-, Fort- und Weiterbildungsveranstaltungen

- Beratungen im Bereich der Krankenhausorganisation und Qualitätssicherung;
- Herausgabe von Publikationen im Gesundheitswesen.

Die Gesellschaft ist zu allen Geschäften und Maßnahmen berechtigt, die dem Gesellschaftszweck unmittelbar oder mittelbar dienen.

6. Aufsichtsrat

§ 12 Gesellschaftsvertrag

- (1) Der Aufsichtsrat besteht aus höchstens fünf Mitgliedern. Vorsitzender und stellvertretender Vorsitzender der Saarländischen Krankenhausgesellschaft e.V. gehören dem Aufsichtsrat aufgrund ihrer Ämter an. Die weiteren drei Mitglieder werden aufgrund von Vorschlägen der Gesellschafterversammlung für die Dauer von drei Jahren gewählt. Die Wiederwahl ist zulässig.
- (2) Der Aufsichtsrat wählt für jede Amtsperiode aus seiner Mitte einen Vorsitzenden und einen stellvertretenden Vorsitzenden
- (4) Der Aufsichtsrat fasst seine Beschlüsse mit einfacher Mehrheit.

Mitglieder des Aufsichtsrates

- Frau Dr. Breßlein, Klinikum Saarbrücken gGmbH
- Herr Dr. Klaus-Peter Reimund, Marienhaus GmbH
- Herr Wolfgang Michels, DRK Krankenhausgesellschaft mbH Saarland
- Herr Andreas Bock, Caritas Trägergesellschaft Saarbrücken mbH
- Herr Alfons Vogtel, Saarland-Heilstätten GmbH

7. Beteiligung an anderen Gesellschaften

keine Beteiligung

8. Vermögens-, Finanz- und Ertragslage

Sonstige Wirtschaftszahlen	2012	2011	Abw. absolut	Abw. in %
Mitarbeiter	3	3	0	0
davon Auszubildende	0	0	0	0
				0
Stand 30.06.2011: 0				
davon Auszubildende:				
Bilanzsumme (T€)	158	158	0	0
Umsatzerlöse (T€)	75	84	-9	-11
Bilanzgewinn/Verlust (T€)	3	3	0	0

RDS RettungsDienstlogistik und Service GmbH

RDS

Saarpfalz-Park 9
66450 Bexbach

<http://www.rds-saar.de>

Tel. 06826/931-0
Fax 06826/931-555
Email: info@rds-saar.de

1. Geschäftsführung

Ltd. Verw.-Direktor Bernhard Roth

2. Gründung der Gesellschaft

1997

3. Stammkapital der Gesellschaft

2.800.000 €

4. Beteiligungsverhältnisse

Zweckverband für Rettungsdienst und Feuerwehralarmierung Saar	90 %	2.520.000 €
Landeshauptstadt Saarbrücken	2 %	56.000 €
Deutsches Rotes Kreuz Landesverband Saarland e.V.	2 %	56.000 €
Malteser Hilfsdienst e.V.	2 %	56.000 €
ASB Sozial- und Pflegedienste gGmbH	2 %	56.000 €
Kreisstadt Neunkirchen	2 %	56.000 €

5. Unternehmensgegenstand

Gegenstand des Unternehmens ist

- a) die zentrale Abwicklung der Leistungsabrechnung sowie der Leistungs- und Kostenrechnung,
- b) zentrale Beschaffung, Vorhaltung und Bewirtschaftung von Ersatzfahrzeugen,
- c) zentrale Beschaffung und Bereitstellung von Rettungsfahrzeugen sowie deren technische und medizinische Ausstattung,

- d) zentrale Planung, Finanzierung und Abwicklung von Baumaßnahmen (Rettungswachen, Unterstellmöglichkeiten für Rettungsfahrzeuge) sowie die Bewirtschaftung von Gebäuden

für den saarländischen Rettungsdienst, in den Fällen der Buchstaben c) und d) im Benehmen mit den saarländischen Rettungsdienstbeauftragten.

6. Aufsichtsrat

Die Landeshauptstadt Saarbrücken ist im Aufsichtsrat durch Herrn Bg. Harald Schindel als besonderer Vertreter der Oberbürgermeisterin vertreten.

7. Zweck der Beteiligung

Durch die Beteiligung ist die Landeshauptstadt Saarbrücken an den wesentlichen Entscheidungsprozessen zur Ges-

taltung der wirtschaftlichen Zentralisierung von Rettungsdienstleistungen beteiligt.

8. Vermögens-, Finanz- und Ertragslage

Sonstige Wirtschaftszahlen	2012	2011	Abw. absolut	Abw. in %
Mitarbeiter	31	27	4	15
davon Auszubildende	0	1	-1	-100
Stand 30.06.2013:	31	26	5	19
davon Auszubildende:	0	0	0	0
Bilanzsumme (T€)	15.049	13.276	1.773	13
Umsatzerlöse (T€)	4.333	3.938	395	10
Bilanzgewinn/Verlust (T€)	163	145	18	12

VI

Sonstige Beteiligungen

Filmfestival Max Ophüls Preis gemeinnützige GmbH

Mainzer Straße 8c
66111 Saarbrücken

www.max-ophuels-preis.de

Tel. 0681/9 06 89-0

Fax 0681/9 06 89-20

Email: info@max-ophuels-preis.de

1. Geschäftsführung

Erik Schrader

2. Gründung der Gesellschaft Umfirmierung

1992

2008

3. Stammkapital der Gesellschaft

25.600 €

4. Beteiligungsverhältnisse

Landeshauptstadt Saarbrücken

100 %

25.600 €

5. Unternehmensgegenstand

Gegenstand des Unternehmens ist die Organisation der Veranstaltungen im Zusammenhang mit dem Filmfestival Max-Ophüls-Preis und die Übernahme weiterer Aufgaben aus dem Filmbereich.

Die Übernahme weiterer kultureller Aufgaben ist gemäß §§ 14 und 15 des Gesellschaftsvertrages möglich.

6. Aufsichtsrat

§ 9 Gesellschaftsvertrag

Zusammensetzung und Amtsdauer des Aufsichtsrates

- (1) Die Gesellschaft hat einen Aufsichtsrat, auf den die Bestimmungen des Aktiengesetzes nur aufgrund konkreter Verweisung Anwendung finden.
- (2) Der Aufsichtsrat hat neun Mitglieder. Jedes Mitglied hat einen Verhinderungsvertreter, der im gleichen Verfahren wie die Aufsichtsratsmitglieder bestimmt wird.
- (3) Ihm gehören an:
 - a) der Oberbürgermeister der Landeshauptstadt Saarbrücken,
 - b) acht auf Vorschlag des Stadtrats der Landeshauptstadt Saarbrücken von der Gesellschafterversammlung zu wählende Stadtverordnete,

die Mitglieder im Kulturausschuss des Stadtrates sein sollen. Vertreter des für Kunst zuständigen Ministeriums können zu den Aufsichtsratssitzungen als Sachverständige jederzeit eingeladen werden.

- (4) Die Amtsdauer der vom Stadtrat der Landeshauptstadt Saarbrücken vorgeschlagenen Mitglieder des Aufsichtsrates endet mit Ablauf der Wahlperiode des Rats der Landeshauptstadt Saarbrücken.

§ 10 Gesellschaftsvertrag

Vorsitz im Aufsichtsrat

Der Vorsitz im Aufsichtsrat wird vom Oberbürgermeister der Landeshauptstadt Saarbrücken wahrgenommen.

**Mitglieder des Aufsichtsrates: Stand:
Juli 2012**

*Ralf Latz, besonderer Vertreter der
Oberbürgermeisterin,
AR-Vorsitzender
Ute Schmitz-Regitz B'90/Die Grünen
Thomas Brück, B'90/Die Grünen
Heike Hochreither, Die Linke
Friedhelm Fiedler, FDP
Ferdinand Sprink,, Die Linke
Dr. Michael Jung, CDU,
Stellvertr. Vorsitzender
Thomas Kruse, SPD
Elke Masurek, CDU
Elisabeth Potyka, SPD
Ingeborg Stellmacher, Die Linke*

Verhinderungsvertreter:

*Claudia Willger, B'90/Die Grünen
(durch Schmitz-Regitz ersetzt)
(durch Sprink ersetzt)
Ana-Isabel Klumpp, FDP
Eric Barth, Die Linke
Alexander Kessler, CDU

Britta Blau, SPD
Sascha Zehner, CDU
Bettina Renz-Skohoutil, SPD
Gabriele Ungers, Die Linke*

7. Beteiligung an anderen Gesellschaften

keine Beteiligungen

8. Vermögens-, Finanz- und Ertragslage (Das Geschäftsjahr geht vom 01.07. bis 30.06. des Folgejahres)

AKTIVA	2012 T€	2011 T€	Abw. absolut	Abw. in %
Immaterielles Vermögen	2	4	-2	-50
Sachanlagen	7	8	-1	-13
Finanzanlagen				
ANLAGEVERMÖGEN	9	12	-3	-25
Vorräte	0	0	0	0
Forderungen u. sonstige Vermögensgegenstände	250	353	-103	-29
Flüssige Mittel	216	217	-1	0
UMLAUFVERMÖGEN	465	570	-95	-18
RAP	0	0	0	0
BILANZSUMME	475	582	-107	-18
PASSIVA	2012 T€	2011 T€	Abw. absolut	Abw. in %
Gezeichnetes Kapital	26	26	0	0
Rücklagen	323	334	-12	-3
Gewinn- / Verlustvortrag				
Jahresüberschuss/-fehlbetrag	0	0	0	0
EIGENKAPITAL	349	360	-11	-3
Sonderposten	0	0	0	0
Rückstellungen	64	69	-5	-7
Verbindlichkeiten	62	153	-121	-59
- kurzfristig				
- langfristig	0	0	0	0
FREMDKAPITAL	126	222	-96	-43
RAP	0	0	0	0
BILANZSUMME	475	582	-107	-18
Gewinn- und Verlustrechnung	2012 T€	2011 T€	Abw. absolut	Abw. in %
Umsatzerlöse	308	274	34	12
Bestandsveränderungen	0	0	0	0
aktivierte Eigenleistungen	0	0	0	0
sonst. betr. Erträge	293	307	-14	-5
Gesamtleistung	601	581	-20	3
Materialaufwand	503	497	6	1
Personalaufwand	123	129	-6	-5
Abschreibungen	3	8	-5	-63
sonstiger betr. Aufwand	312	309	3	1
sonstige Steuern	0	4	-4	-100
Betriebsergebnis	-340	-366	26	-7
Finanzergebnis	0	2	-2	-100
Neutrales Ergebnis		0	0	0
Ertragssteuern	0	4	-4	-100
Jahresergebnis	-340	-368	28	-8

Sonstige Wirtschaftszahlen	2012	2011	Veränderung absolut	Veränderung %
Mitarbeiter	6	6	0	0
- davon Auszubildende	0	0	0	0
Stand 30.06.12: 6				

9. Geschäftsverlauf und voraussichtliche Entwicklung des Unternehmens

Gegenstand der Gesellschaft war im Wirtschaftsjahr 2011/2012 ausschließlich die Organisation des Filmfestival „Max-Ophüls-Preis“, nachdem in den Vorjahren noch ein deutsch-französisches Chansonfestival organisiert wurde und außerdem noch das Kleine Theater betrieben wurde. Durch die Fokussierung auf das „Kerngeschäft“ wird noch stärker die Profilierung des Filmfestival Max-Ophüls-Preis voran getrieben, welches gerade in den letzten Geschäftsjahren sich zu dem erfolgreichsten Deutschen Nachwuchsfilmfestival entwickelt hat.

Der im Geschäftsjahr erwirtschaftete Jahresfehlbetrag in Höhe von -340 T€ wurde durch Entnahmen aus der Kapitalrücklage abgedeckt. Das Unternehmen ist zur Durchführung des Gesell-

schaftszweckes weiterhin auf Gesellschafterzuschüsse und Zuschüsse Dritter sowie die Anwerbung von Sponsoringbeträgen und Spenden angewiesen.

Die Gesellschaft ist in das Risikomanagementsystem der Landeshauptstadt Saarbrücken und damit auch in die quartalsmäßige Berichterstattung eingebunden. Die wesentlichen Risiken der Gesellschaft liegen in der Abhängigkeit von Finanzbeiträgen des Gesellschafters und in der Abhängigkeit von der Einwerbung von Spenden und Sponsorengeldern. Aus der Durchführung der kulturellen Veranstaltungen kann die Gesellschaft auch zukünftig keine kostendeckenden Erlöse erwirtschaften.

Saar-Service GmbH

SSG

Mainzer Straße 159a
66121 Saarbrücken

Tel. 0681/96736-0
Fax: 0681/96736-33
Email: Info@Saar-Service-GmbH.de

1. Geschäftsführung

Raimund Hirschfelder

2. Gründung der Gesellschaft

1992

3. Stammkapital der Gesellschaft

256.000 €

4. Beteiligungsverhältnisse

Landeshauptstadt Saarbrücken	24,5 %	62.720 €
A.S.S. Abfallwirtschaftsgesellschaft Saarbrücken mbH	10,0 %	25.600 €
Deutsche Bahn Mobility AG	25,5 %	65.280 €
ISS Deutschland GmbH	10,0 %	25.600 €
Enovos Deutschland GmbH	10,0 %	25.600 €
Gebäudereinigung Sachs GmbH	10,0 %	25.600 €
Veolia Umweltservice GmbH & Co. KG	10,0 %	25.600 €

5. Unternehmensgegenstand

Die Gesellschaft erbringt Dienstleistungen im Bereich der Reinigung, Vegetationspflege, Winterdienst einschließlich Abfallentsorgung, Sicherheit, Pflege und Instandhaltung von Gebäuden und Anlagen sowie Verkehrsmitteln aller Art

in Südwestdeutschland und im Bereich von umfassenden Bewachungstätigkeiten ohne Einschränkungen.
Des Weiteren hat die SSG die Zulassung als Eisenbahnverkehrsunternehmen.

6. Aufsichtsrat

§ 7 (1),(2) Gesellschaftsvertrag

- (1) Die Gesellschaft hat einen Aufsichtsrat, der aus sechs Mitgliedern besteht.
- (2) Zusammensetzung sowie Rechte und Pflichten des Aufsichtsrates bestimmen sich nach § 90 Abs.3, 4, 5 Satz 1 und 2, §§ 95 bis 114, 116, 118 Abs. 2, § 125 Abs. 3, §§ 171, 268 Abs. 2 Aktiengesetz und § 76 Betriebsverfassungsgesetz 1952.

Mitglieder des Aufsichtsrates: 2012
Ralf Latz, besonderer Vertreter der Oberbürgermeisterin, Vorsitzender
Horst Gregorius, Arbeitnehmervertreter
John Fries
Matthias Hoffmann
Herwarth Brune
Rüdiger Rupp, stellv. AR-Vorsitzender

7. Beteiligung an anderen Gesellschaften

	Anteil	Stammkapital
S2G Systèmes Service Groupe SAS, Forbach	100 %	97.000 €
SSG Systèmes Service Groupe S.à.r.l, Luxemburg	100 %	50.000 €

8. Vermögens-, Finanz- und Ertragslage

AKTIVA	2012 T€	2011 T€	Abw. absolut	Abw. in %
Immaterielles Vermögen	14	24	-10	-41
Sachanlagen	505	669	-164	-25
Finanzanlagen	160	160	0	0
ANLAGEVERMÖGEN	679	853	-174	-20
Vorräte	71	118	-47	-39
Forderungen u. sonstige Vermögensgegenstände	2.906	2.389	517	22
Flüssige Mittel	141	133	9	7
UMLAUFVERMÖGEN	3.119	2.639	479	18
RAP	40	46	-6	-13
BILANZSUMME	3.837	3.538	299	8

PASSIVA	2012 T€	2011 T€	Abw. absolut	Abw. in %
Gezeichnetes Kapital	256	256	0	0
Kapitalrücklage	298	298	0	0
Gewinnrücklage	105	105	0	0
Bilanzgewinn	738	805	-67	-8
EIGENKAPITAL	1.397	1.464	-67	-5
Sonderposten	12	16	-4	-25
Rückstellungen	787	782	5	1
Verbindlichkeiten	1.551	1.256	295	23
- kurzfristig	1.551	1.241	310	25
- langfristig	0	15	-15	-100
FREMDKAPITAL	2.338	2.038	300	15
RAP	90	20	71	360
BILANZSUMME	3.837	3.538	299	8

Gewinn- und Verlustrechnung	2012 T€	2011 T€	Abw. absolut	Abw. in %
Umsatzerlöse	15.676	15.036	640	4
Bestandsveränderungen	0	0	0	0
aktivierte Eigenleistungen	0	0	0	0
sonst. betr. Erträge	593	291	302	104
Gesamtleistung	16.269	15.327	943	6
Materialaufwand	2.781	3.152	-370	-12
Personalaufwand	11.325	10.145	1.180	12
Abschreibungen	260	307	-47	-15
sonstiger betr. Aufwand	1.735	1.512	223	15
sonstige Steuern	17	16	1	8
Betriebsergebnis	151	195	-44	-22
Finanzergebnis	-12	-7	-5	69
Ertragssteuern	78	60	18	29
Gewinnvortrag	676	676	0	0
Jahresergebnis	738	805	-67	-8

Sonstige Wirtschaftszahlen	2012	2011	Abweichung absolut	Abw. in %
Mitarbeiter	687	639	48	8
davon Auszubildende	17	17	0	0
Stand 30.06.2010: davon Auszubildende:				
Investitionen T€	94	311	-217	-70

9. Geschäftsverlauf und voraussichtliche Entwicklung des Unternehmens

Die Marktsituation ist seit Jahren durch Verdrängungswettbewerb gekennzeichnet. Diesem Verdrängungswettbewerb versucht die Gesellschaft sowohl durch Qualität und Verlässlichkeit als auch mit neuen und innovativen Dienstleistungen zu begegnen. Das Jahresergebnis nach Steuern beträgt 62 T€. Der Umsatz liegt mit 15.676 T€ um 640 T€ über dem Vorjahresniveau.

Das Risikomanagement gemäß KontraG ist eingeführt und wird praktiziert. Risiken mit hoher Priorität sind nach wie vor Änderungen des Mengengerüsts in der

Fahrzeugreinigung und Leistungs- bzw. Standardveränderungen bei den Hauptauftraggebern der Landeshauptstadt Saarbrücken und der Deutschen Bahn AG.

Die Qualifizierung und Schulung der Mitarbeiter erfolgt kontinuierlich und systematisch auf der Basis eines Lernprojektes und Schulungsprogramms.

Die unterschiedlichen Dienstleistungen der SSG werden auch zukünftig verstärkt als gesamte Palette im Sinne eines Komplettservices angeboten.

S2G Systèmes Service Groupe SAS

**4, rue Jules Verne
F- 57600 Forbach**

S2G

**Tel. 0681/96736-0
Fax: 0681/96736-33
Email: Info@Saar-Service-GmbH.de**

1. Präsident

S2G Systèmes Service Groupe SAS
Vertreten durch: Stephan Mailänder

2. Gründung der Gesellschaft

2009

3. Stammkapital der Gesellschaft

97.000 €

4. Beteiligungsverhältnisse

SSG Saar-Service GmbH

100 %

97.000 €

5. Unternehmensgegenstand

Die Gesellschaft hat in Frankreich und im Ausland folgenden Unternehmensgegenstand:

- die Erbringung hochwertiger Dienstleistungen im Bereich der Reinigung einschließlich der Abfallentsorgung, Pflege und Instandhaltung von Gebäuden und Anlagen sowie Verkehrsmitteln aller Art,
- die Erbringung hochwertiger Gärtnerarbeiten sowie die Instandhaltung von Grünanlagen.
- Ebenso wie die Beteiligung der Gesellschaft – auf sämtlichen Wegen, direkt oder indirekt – an beliebigen Geschäften, die einen Zusammenhang mit ihrem Unternehmensgegenstand aufweisen könnten, durch Aufnahme von neuen Gesellschaftern, sowie von Einlagen, Zeichnungen oder des Erwerbs von Gesellschaftstiteln

oder Gesellschaftsrechten auf dem Wege einer Fusion oder sonstiger Form, wie auf dem Wege der Gründung, des Erwerbs, der Anmietung oder Übernahme auf dem Pachtwege von beliebigen Handelsgeschäften oder Niederlassungen. Ebenso die Übernahme, Erwerb, Bewirtschaftung oder Abtretung beliebiger Verfahren und Patente im Zusammenhang mit diesen Tätigkeiten

- Unter den Unternehmensgegenstand fallen ganz allgemein beliebige Vorgänge industriell-gewerblicher, kommerzieller, finanzieller sowie bürgerlich-rechtlicher Art zu beweglichen oder unbeweglichen Vermögensgegenständen, soweit sie einen Zusammenhang mit dem Unternehmensgegenstand aufweisen könnten.

6. Aufsichtsrat

Artikel 16 - Aufsichtsrat

Die Gesellschaft hat einen Aufsichtsrat, der aus bis zu maximal acht Mitgliedern besteht.

Der Aufsichtsrat setzt sich aus den jeweiligen Aufsichtsratsmitgliedern der Gesellschafterin SSG Saar-Service GmbH zusammen. Die Gesellschafterin SSG entsendet insoweit alle Mitglieder

ihres Aufsichtsrates als Mitglieder des Aufsichtsrates der Gesellschaft.

(3) Vorsitzender des Aufsichtsrates ist jeweils der Vorsitzende des Aufsichtsrates der Gesellschafterin SSG Saar-Service GmbH. Entsprechendes gilt für den stellvertretenden Vorsitzenden.

Mitglieder des Aufsichtsrates: 2012

Ralf Latz, besonderer Vertreter der Oberbürgermeisterin, Vorsitzender
Horst Gregorius, Arbeitnehmervertreter
John Fries

Matthias Hoffmann
Herwath Brune
Rüdiger Rupp, stellv. AR-Vorsitzender

7. Beteiligung an anderen Gesellschaften

keine Beteiligungen

8. Vermögens-, Finanz- und Ertragslage

AKTIVA	2012 T€	2011 T€	Abw. absolut	Abw. in %
Immaterielles Vermögen	0	0	0	0
Sachanlagen	13	10	3	26
Finanzanlagen	0	0	0	0
ANLAGEVERMÖGEN	13	10	3	26
Vorräte	0	1	-1	-100
Forderungen u. sonstige Vermögensgegenstände	151	132	19	14
Flüssige Mittel	98	92	6	7
UMLAUFVERMÖGEN	249	225	24	11
RAP	0	0	0	0
BILANZSUMME	262	235	27	11

PASSIVA	2012 T€	2011 T€	Abw. absolut	Abw. in %
Gezeichnetes Kapital	97	97	0	0
Rücklagen	0	0	0	0
Gewinn- / Verlustvortrag	0	0	0	0
Jahresüberschuss/-fehlbetrag	-27	-35	9	-24
EIGENKAPITAL	71	62	9	14
Sonderposten	0	0	0	0
Rückstellungen	0	0	0	0
Verbindlichkeiten	191	173	18	10
- kurzfristig	173	173	0	0
- langfristig	0	0	0	0
FREMDKAPITAL	191	173	18	10
RAP	0	0	0	0
BILANZSUMME	262	235	27	11

Gewinn- und Verlustrechnung	2012 T€	2011 T€	Abw. absolut	Abw. in %
Umsatzerlöse	781	703	78	11
Bestandsveränderungen	0	0	0	0
aktivierte Eigenleistungen	0	0	0	0
sonst. betr. Erträge	1	1	0	0
Gesamtleistung	782	704	78	11
Materialaufwand	52	44	8	18
Personalaufwand	394	353	41	12
Abschreibungen	0	0	0	0
sonstiger betr. Aufwand	392	315	78	25
sonstige Steuern	0	0	0	0
Betriebsergebnis	-56	-8	-49	652
Finanzergebnis / a.o. Ergebnis	64	0	64	0
Ertragssteuern	0	0	0	0
Gewinnvortrag	0	-27	27	-100
Jahresergebnis	8	-35	43	-122

Sonstige Wirtschaftszahlen	2012	2011	Abw. absolut	Abw. in %
Mitarbeiter	23	16	7	44
davon Auszubildende	0	0	0	0
			0	0
Investitionen	0	0	0	0

9. Geschäftsverlauf und voraussichtliche Entwicklung des Unternehmens

Das Unternehmen befindet sich im Aufbau. Im abgelaufenen Geschäftsjahr sind die ersten Aufträge akquiriert worden.

Die Gesellschaft beschäftigt eigene Mitarbeiter. Sie bedient sich zusätzlich zur Abwicklung von Aufträgen des Personals der Muttergesellschaft.

Die unterschiedlichen Dienstleitungen werden als gesamte Palette im Sinne ei-

nes Komplettservices angeboten. Durch die bereits bestehenden Geschäftsbeziehungen als auch durch verstärkte Akquisemaßnahmen erwarten wir für unser Unternehmen im Folgejahr eine bessere Positionierung am Markt und eine deutliche Ausweitung der Geschäftstätigkeit.

SSG Systèmes Service Groupe S.à.r.l

40, Boulevard Grande-Duchesse Charlotte
L-1330 Luxembourg

SSG S.à.r.l.

Tel. 0681/96736-0
Fax: 0681/96736-33
Email: Info@Saar-Service-GmbH.de

1. Geschäftsführung

Kaufmännischer Geschäftsführer:
Technische Geschäftsführer:

Raimund Hirschfelder
Raimund Hirschfelder
Wolfgang Deing

2. Gründung der Gesellschaft

2009

3. Stammkapital der Gesellschaft

50.000 €

4. Beteiligungsverhältnisse

SSG Saar-Service GmbH

100 %

50.000 €

5. Unternehmensgegenstand

- (1) Gegenstand der Gesellschaft sind:
- die Erbringung hochwertiger Dienstleistungen im Bereich der Reinigung einschließlich der Abfallentsorgung, der Pflege und Instandhaltung von Gebäuden und Anlagen sowie Verkehrsmitteln aller Art,
 - die Erbringung hochwertiger Gärtnerarbeiten sowie die Instandhaltung von Anlagen.

- (2) Die Gesellschaft kann alle Geschäfte betreiben, die dem Gesellschaftszweck unmittelbar oder mittelbar dienen.
- (3) Die Gesellschaft darf sich an Unternehmen jeder Rechtsform beteiligen, deren Gegenstand dem der in Absatz 1 und 2 entspricht oder ähnlich ist.

6. Aufsichtsrat

Artikel 8. Aufsichtstat

(1) Die Gesellschaft hat einen Aufsichtsrat, der aus bis zu acht Mitgliedern besteht.

Der Aufsichtsrat setzt sich jeweils, ohne dass er einer Wahl bedarf, aus den jeweiligen Aufsichtsratsmitgliedern der Gesellschafterin SSG Saar-Service GmbH zusammen. Die Gesellschafterin

SSG entsendet insoweit alle Mitglieder ihres Aufsichtsrates als Mitglieder des Aufsichtsrates der Gesellschaft.

(4) Vorsitzender des Aufsichtsrates ist jeweils der Vorsitzende des Aufsichtsrates der Gesellschafterin SSG Saar-Service GmbH. Entsprechendes gilt für den stellvertretenden Vorsitzenden.

Mitglieder des Aufsichtsrates: 2012

Ralf Latz, besonderer Vertreter der
Oberbürgermeisterin, Vorsitzender
Horst Gregorius, Arbeitnehmervertreter
John Fries

Matthias Hoffmann
Herwarth Brune
Rüdiger Rupp, stellv. AR-Vorsitzender

7. Beteiligung an anderen Gesellschaften

keine Beteiligungen

8. Vermögens-, Finanz- und Ertragslage

AKTIVA	2012 T€	2011 T€	Abw. absolut	Abw. in %
Immaterielles Vermögen	0	0	0	0
Sachanlagen	0	0	0	0
Finanzanlagen	0	0	0	0
ANLAGEVERMÖGEN	0	0	0	0
Vorräte	0	0	0	0
Forderungen u. sonstige Vermögensgegenstände	4	4	0	0
Flüssige Mittel	52	52	0	0
UMLAUFVERMÖGEN	56	56	0	0
RAP	2	2	0	0
BILANZSUMME	58	58	0	0

PASSIVA	2012 T€	2011 T€	Abw. absolut	Abw. in %
Gezeichnetes Kapital	50	50	0	0
Kapitalrücklage	12	12	0	0
Gewinnrücklage	0	0	0	0
Bilanzgewinn	-53	-44	-9	20
EIGENKAPITAL	9	18	-9	-50
Sonderposten	0	0	0	0
Rückstellungen	4	8	-4	-50
Verbindlichkeiten	45	32	13	39
- kurzfristig	45	32	13	39
- langfristig			0	0
FREMDKAPITAL	49	40	9	22
RAP			0	0
BILANZSUMME	58	58	0	-1

Gewinn- und Verlustrechnung	2012 T€	2011 T€	Abw. absolut	Abw. in %
Umsatzerlöse	12	5	7	138
Bestandsveränderungen	0	0	0	0
aktivierte Eigenleistungen	0	0	0	0
sonst. betr. Erträge	0	1	-1	-100
Gesamtleistung	12	6	6	98
Materialaufwand	11	4	7	180
Personalaufwand	0	0	0	0
Abschreibungen	0	0	0	0
sonstiger betr. Aufwand	10	15	-5	-33
sonstige Steuern	0	0	0	0
Betriebsergebnis	-9	-13	4	-28
Finanzergebnis		0	0	0
Ertragssteuern		0	0	0
Gewinnvortrag	-44	-31	-13	42
Jahresergebnis	-53	-44	-9	21

Sonstige Wirtschaftszahlen	2012	2011	Abweichung absolut	Abw. in %
Mitarbeiter	0	0	0	0
davon Auszubildende	0	0	0	0
Stand 30.06.2011: davon Auszubildende:				
Investitionen T€	0	0	0	0
Umsatzerlöse (T€)	0	0	0	0
Bilanzgewinn/Verlust (T€)	0	0	0	0

9. Geschäftsverlauf und voraussichtliche Entwicklung des Unternehmens

Das Unternehmen befindet sich im Aufbau.

Die Gesellschaft beschäftigt keine eigenen Mitarbeiter. Sie bedient sich zurzeit zur Abwicklung bereits bestehender Aufträge noch des Personals der Muttergesellschaft.

Die unterschiedlichen Dienstleitungen werden als gesamte Palette im Sinne eines Komplettservices angeboten. Durch die bereits bestehenden Geschäftsbeziehungen als auch durch verstärkte Akquisemaßnahmen erwarten wir für unser Unternehmen im Folgejahr eine bessere Positionierung am Markt und eine deutliche Ausweitung der Geschäftstätigkeit.

VII

Eigenbetriebe und Zweckverbände

Beteiligungsmanagementbetrieb BMS der Landeshauptstadt Saarbrücken

Gerberstraße 4 (Rathaus-Carrée)
66111 Saarbrücken

Tel. 0681/905-1851
Fax: 0681/905-1263
Email: bms@saarbruecken.de

1. Werkleitung

Marion Linder

2. Gründung des Betriebes

1996

3. Stammkapital des Betriebes

25.564,59 €

4. Beteiligungsverhältnisse

Landeshauptstadt Saarbrücken

100 %

25.564,59 €

5. Unternehmensgegenstand

Der Beteiligungsmanagementbetrieb nimmt Aufgaben der Landeshauptstadt Saarbrücken hinsichtlich der Verwaltung ihrer Beteiligungen wahr. Er unterstützt die in den Aufsichtsgremien vertretenen Rats- und Verwaltungsmitglieder bei der Ausübung ihrer

Überwachungsfunktion. Die Verwaltungsaufgaben werden überwiegend im Interesse der Stadt durchgeführt. Beim Beteiligungscontrolling erbringt BMS überwiegend Controlling- und Beratungsleistungen für die Beteiligungsgesellschaften.

6. Werksausschuss

§ 7 der Betriebssatzung

Für den Betrieb ist gemäß § 5 Abs. 1 EigVO i. V. m. § 48 KSVG ein Werksausschuss zu bilden.

Der Werksausschuss (Beteiligungsausschuss) hat ebenso viele Mitglieder wie der Haupt- und Liegenschaftsausschuss.

Mitglieder des Werksausschusses (März 2014)

Charlotte Britz, Oberbürgermeisterin, Vorsitzende

Dr. Gerd Bauer, CDU

Peter Bauer, SPD

Hajo Bruns, B'90/Die Grünen

Uwe Conradt, CDU

Klaus Schroeter, SPD

Thomas Escher, FDP

Gabriele Ungers, Die Linke

Peter Strobel CDU

Dorit Wolter, SPD

7. Beteiligung an anderen Gesellschaften

keine Beteiligung

8. Vermögens-, Finanz- und Ertragslage

AKTIVA	2012 T€	2011 T€	Abw. absolut	Abw. in %
Immaterielles Vermögen	3	4	-1	-25
Sachanlagen	9	3	6	200
Finanzanlagen	0	0	0	0
ANLAGEVERMÖGEN	12	7	5	71
Vorräte	0	0	0	0
Forderungen u. sonstige Vermögensgegenstände	303	284	19	7
Flüssige Mittel	179	27	152	563
UMLAUFVERMÖGEN	482	311	171	55
RAP			0	0
BILANZSUMME	494	318	176	55

PASSIVA	2012 T€	2011 T€	Abw. absolut	Abw. in %
Gezeichnetes Kapital	26	26	0	0
Rücklagen	0	0	0	0
Gewinn- / Verlustvortrag	168	274	-106	-39
Jahresüberschuss/-fehlbetrag	142	-107	249	-233
EIGENKAPITAL	336	193	143	74
Sonderposten	0	0	0	0
Rückstellungen	64	79	-15	-19
Verbindlichkeiten	94	46	48	104
- kurzfristig	94	46	48	104
- langfristig	0	0	0	0
FREMDKAPITAL	158	125	33	26
RAP			0	0
BILANZSUMME	494	318	176	55

Gewinn- und Verlustrechnung	2012 T€	2011 T€	Abw. absolut	Abw. in %
Umsatzerlöse	875	755	120	16
Bestandsveränderungen	0	0	0	0
aktivierte Eigenleistungen	0	0	0	0
sonst. betr. Erträge	1	69	-68	-99
Gesamtleistung	876	824	52	6
Materialaufwand	0	0	0	0
Personalaufwand	450	568	-118	-21
Abschreibungen	2	2	0	0
sonstiger betr. Aufwand	286	363	-77	-21
sonstige Steuern	-3	0	-3	0
Betriebsergebnis	141	-109	250	-229
Finanzergebnis	1	2	-1	-50
Neutrales Ergebnis	0	0	0	0
Ertragssteuern	0	0	0	0
Jahresergebnis	142	-107	249	-232

Sonstige Wirtschaftszahlen	2012	2011	Abweichung absolut	Abw. in %
Mitarbeiter	7	7	0	0
- davon Auszubildende	0	0	0	0
Stand 31.03.14: 8				

9. Geschäftsverlauf und voraussichtliche Entwicklung des Unternehmens

Geschäftslage

Der **VVS-Konzern** hat durch die Rückkehr in die Energieerzeugung durch die Inbetriebnahme mehrerer Blockheizkraftwerke vollzogen. Vor dem Hintergrund schwieriger wirtschaftlicher Markt- und Rahmenbedingungen ist derzeit ein Abschluss der Investitionen im Bereich Energieerzeugung erreicht. Zur Absicherung der Zukunftsfähigkeit soll mittelfristig ein nachhaltig ausgeglichenes Konzernergebnis angestrebt werden. Die Restrukturierungsbemühungen der Verkehrsbetriebe werden weiter fortgeführt. Der Abschluss des Streckenausbaus der Saarbahn bis zur Endhaltestelle Lebach/Jabach ist für das Jahr 2014 anvisiert.

Die wirtschaftliche Lage des **Klinikums Saarbrücken** ist dadurch geprägt, dass aufgrund der von der Politik vorgegebenen Rahmenbedingungen die Erlöse nicht entsprechend den unabwiesbaren Kosten steigen werden. Als Gegenmaßnahme soll der „Case Mix“ ausgebaut werden und damit einhergehend die Erlöse weiter steigen, wobei hierfür weitere Investitionen in die bauliche Struktur als notwendig erachtet werden. Aufgrund der kontinuierlichen Investitionen der vergangenen Jahre befindet sich die medizinische Technik auf dem aktuellen Stand. Ein finanzieller Ausgleich durch die LHS war nicht erforderlich und soll auch zukünftig in den Wirtschaftsplänen keine Berücksichtigung finden.

Die Stabilisierung des **GIU Unternehmensverbundes** und damit die Entlastung des städtischen Haushalts wurde in 2012 entsprechend dem Vorjahr weiter vorangetrieben. Die GIU mbH konnte ihre Umsätze aufgrund umfangreicher Baumaßnahmen sichern. Auch für die Zukunft wird die Ertragslage als gesichert angesehen. Die Konsolidierung der GIU FM KG schreitet weiter voran. Der Jahresverlust der GIU FM KG fiel geringer aus als geplant, was ebenfalls auf das Sanierungskonzept sowie das niedrige Zinsniveau zurückgeführt wird.

Die Geschäfte der **KBS** wurden ohne größere Probleme vollzogen. Das Erlebnisbad Calypso wurde für fünf Jahre an die vivarmar Betriebsgesellschaft mbH verpachtet. Der Betriebskostenzuschuss der LHS wurde reduziert.

In 2012 waren die Kapazitäten des **BMS** analog zum Vorjahr erneut erheblich durch die Neuorganisation des Messewesens gebunden. Die Saarmesse GmbH wurde im Jahr 2012 durch die LHS übernommen, die Ausarbeitung eines neuen Konzeptes für das Messegelände in Zusammenarbeit mit der Berliner Messe Gesellschaft befindet sich weiter in der Durchführung. Ferner erforderte der VVS-Konzern und seine Töchter, insbesondere die Stadtwerke Saarbrücken AG, verstärkt Tätigkeiten des BMS:

Friedhofs- und Bestattungsbetrieb der Landeshauptstadt Saarbrücken

FBS

Bahnhofstraße 32
66111 Saarbrücken

Tel. 0681/905-4289
Fax 0681/905-4278
Email: uwe.kunzler@saarbruecken.de

1. Werkleitung

Dipl. Betriebswirt Uwe Kunzler

2. Gründung des Betriebes

1994

3. Stammkapital des Betriebes

2.045.167,52€

4. Beteiligungsverhältnisse

Landeshauptstadt Saarbrücken	100 %	2.045.167,52
------------------------------	-------	--------------

5. Der Betrieb

Bereitstellung und Pflege von Friedhöfen und Gräbern, Betrieb eines Krematoriums, Vorhalten erforderlicher Bestattungseinrichtungen, Vorbereitung, Durchführung und Abwicklung von Bestattungen, Förderung und Pflege der örtlichen Grabmal- und Bestattungskul-

tur, Denkmalschutz und Denkmalpflege i. S. des § 1 SDschG innerhalb der Friedhöfe.

Hierzu sind die erforderlichen technischen, sonstigen fachlichen, betriebswirtschaftlichen und finanziellen Leistungen zu erbringen.

6. Werksausschuss

§ 5 der Satzung

Für den Betrieb ist gemäß § 5 Abs. 1 EigVO i.V.m. § 48 Abs. 1 KSVG ein Werksausschuss zu bilden

Mitglieder des Aufsichtsrates : Juli 2013

Schindel Harald Vorsitzender

Brand, Stefan, CDU

Kraus, Rudolf, CDU

Vinzent, Hans-Georg, CDU

Renz-Skohoutil, SPD

Potyka, Elisabeth, SPD

Brixius, Karl

Stellmacher, Ingeborg, Die Linke

Leismann, Klaus, B`90/Die Grünen

Krämer, Karsten, FDP

Beigeordneter

Berufssoldat (Offizier)

Großhandelskaufmann

Kfm.Angestellter

Deutschlehrerin

Pädagogische Mitarbeiterin

Bauzeichner

Restaurantfachfrau (Projektleiterin)

Regierungsbeschäftigter

Dipl.-Ing. (FH) Elektrotechnik

7. Wesentliche Verträge

- Geschäftsbesorgungsvereinbarung zwischen der LHS und dem FBS vom 20.05.1994 über die gärtnerische Pflege und Unterhaltung der Flächen mit grünpolitischem Vorteil innerhalb der städtischen Friedhöfe, die Instandsetzung und Pflege der Gräber der Opfer von Krieg und Gewaltherrschaft sowie die gärtnerische Pflege und grabbauliche Unterhaltung von Ehren- u. ä. Gräbern.
- Verträge mit dem Forstamt des Stadtverbandes über die Pachtflächen auf dem Friedhof Dudweiler, Friedhof Herrensohr, Altenkessel und über die Wegebenutzung zum Waldfriedhof Burbach

8. Beteiligung an anderen Gesellschaften

keine Beteiligung

9. Vermögens-, Finanz- und Ertragslage

AKTIVA	2012 T€	2011 T€	Abw. absolut	Abw. in %
Immaterielles Vermögen	66	59	7	12
Sachanlagen	31.839	31.841	-2	0
Finanzanlagen		0	0	0
ANLAGEVERMÖGEN	31.905	31.900	5	0
Vorräte	133	76	57	75
Forderungen und sonstige Vermögensgegenstände	677	817	-140	-17
Flüssige Mittel	327	325	2	1
UMLAUFVERMÖGEN	1.137	1.218	-81	-7
RAP	16	18	-2	-11
Nicht durch Eigenkapital gedeckter Fehlbetrag				
BILANZSUMME	33.058	33.136	-78	0

PASSIVA	2012 T€	2011 T€	Abw. absolut	Abw. in %
Gezeichnetes Kapital	2.045	2.045	0	0
Rücklagen	5.102	5.528	-426	-8
Gewinn- / Verlustvortrag	-2.815	-3.225	410	-13
Verlustausgleich aus Rücklagen	425	912	-487	-53
Jahresüberschuss/-fehlbetrag	-247	-503	256	-51
Nicht durch Eigenkapital gedeckter Fehlbetrag				
EIGENKAPITAL	4.510	4.757	-247	-5
Sonderposten	0	0	0	0
Rückstellungen	638	665	-27	-4
Verbindlichkeiten	8.896	8.925	-29	0
- kurzfristig	6.063	5.393	670	12
- langfristig	2.832	3.532	-700	-20
FREMDKAPITAL	9.534	9.590	-56	-1
RAP	19.014	18.789	225	1
BILANZSUMME	33.058	33.136	-78	0

Gewinn- und Verlustrechnung	2012 T€	2011 T€	Abw. absolut	Abw. in %
Umsatzerlöse	8.137	8.034	103	1
Bestandsveränderungen		0	0	0
aktivierte Eigenleistungen	80	70	10	14
sonst. betr. Erträge	424	430	-6	-1
Gesamtleistung	8.641	8.534	107	1
Materialaufwand	1.407	1.538	-131	-9
Personalaufwand	4.852	4.887	-35	-1
Abschreibungen	1.355	1.323	32	2
sonstiger betr. Aufwand	1.004	1.026	-22	-2
sonstige Steuern	10	10	0	0
Betriebsergebnis	13	-250	263	-105
Finanzergebnis	-230	-228	-2	1
Neutrales Ergebnis			0	0
Ertragssteuern	30	25	5	20
Jahresergebnis	-247	-503	256	-51

Sonstige Wirtschaftszahlen	2012	2011	Abw. absolut	Abw. in %
Mitarbeiter	103	114	7	7
Stand 31.12.2012: 103 davon Auszubildende: 3,0				
Leistungszahlen:				
Körperbeisetzungen	516	475	41	9
Aschebeisetzungen	1.239	1.237	2	0
Einäscherungen	3.775	3.466	309	9

10. Geschäftsverlauf und voraussichtliche Entwicklung des Unternehmens

Das Geschäftsjahr 2012 schließt mit einem Verlust in Höhe von Euro 247.323,32 unter Berücksichtigung der Auflösung der Rückstellung für die in der Vergangenheit vereinnahmten Umsätze aus der Dauergrabpflege. Der eingetretene Verlust hängt in erster Linie mit den außerplanmäßigen Kürzungen des Geschäftsbesorgungsentgeltes aus der Vergangenheit, den Auswirkungen des neuen Bestattungsgesetzes und dem daraus resultierenden drastischen Rückgang der Fallzahlen auf Grund alternativer Billig-Bestattungen außerhalb Saarbrückens, der Zunahme der Aschebestattungen gegenüber den Körperbestattungen, der arithmetisch-degressiven Auflösung des alten Rechnungsabgrenzungspostens aus Grabnutzungsgebühren in einem zu kurzen Zeitraum zusammen. Zudem wirkt sich nachhaltig die Konkurrenzsituation zum Krematorium in Völklingen einschließlich der Besteuerung auf die Einnahmentwicklung aus.

Das von der Komunalaufsicht geforderte Konsolidierungsziel, ein jahresbezogenes ausgeglichenes Ergebnis auszuweisen, konnte auf Grund der dargestellten Entwicklungen und Rahmenbedingungen im Geschäftsjahr noch nicht erreicht werden.

Es zeigt sich allerdings, dass die Investitionen in qualitativ hochwertige Grabarten und attraktive Friedhofsanlagen nachhaltig sichere Gebühreneinnahmen generieren. Teilweise konnte die Nachfrage nach historischen Grabstätten oder Urnenwänden nicht befriedigt werden. Ebenso wirken sich inzwischen die intensiven Akquisebemühungen im Bereich des Krematoriums positiv aus. Gleichzeitig werden sich mittelfristig die Aufwendungen für die Unterhaltung der Friedhofsanlagen durch den Rückbau von alten Belegungsflächen reduzieren, so dass auf Basis der langfristigen Erfolgsplanung voraussichtlich bis spätestens 2016 ein positives Jahresergebnis erwirtschaftet werden kann.

Die Fusionierung der beiden saarländischen Krematorien zum 01.01.2014 würde durch die erwarteten Synergieeffekte nachhaltig voraussichtlich bereits ab 2014 zu einem positiven Ergebnis führen.

Der kumulierte Verlust erhöhte sich bis 2012 auf 4,72 Mio €. Nach wie vor reichen die Rücklagen aus, um die kumulierten Verluste aus der Vergangenheit auszugleichen.

Gebäudemanagementbetrieb der Landeshauptstadt Saarbrücken

GMS

Bahnhofstraße 32
66111 Saarbrücken
www.saarbruecken.de

Tel. 0681/905-1316
Fax 0681/905-1543
Email: lhs-gms@saarbruecken.de

1. Werkleitung

Alexander Treib und Ulrike Bandel-Dieudonné

2. Gründung des Betriebes

1998

3. Stammkapital des Betriebes

51.129.188,12 €

4. Beteiligungsverhältnisse

Landeshauptstadt Saarbrücken

100 %

51.129.188,12 €

5. Unternehmensgegenstand

Zweck des Betriebes ist die bedarfsgerechte Versorgung der Organisationseinheiten und Dienstleistungsbereiche der Landeshauptstadt Saarbrücken mit Gebäuden, Räumen und dazu gehörigen Grundstücken (wirtschaftliche Einheit) unter technischen, organisatorischen und wirtschaftlichen Aspekten. Hierzu gehören insbesondere die Gebäudeverwaltung (Bestandsanalyse, Doku-

mentation), die Gebäudebewirtschaftung (An- und Vermietung, Raumvermittlung, Reinigung und Hausmeisterdienste, Ver- und Entsorgung, sonstige Hausdienste...), die Gebäudeunterhaltung und -instandsetzung sowie die Planung, Steuerung, Durchführung und Projektentwicklung von Neu- und Umbauinvestitionen.

6. Werksausschuss

§ 7 der Betriebssatzung

Für den Betrieb ist gemäß § 5 Abs. 1 EigVO i.V.m. § 48 KSVG ein Werksausschuss zu bilden.

Der Werksausschuss bereitet die den Betrieb betreffenden Beschlüsse des Stadtrates vor. Er ist von der Werkleitung über alle

wichtigen Angelegenheiten des Betriebes zu unterrichten. Der Werksausschuss entscheidet in allen Angelegenheiten, die nicht zur Zuständigkeit des Stadtrates (§ 6 Betriebssatzung), des Oberbürgermeisters (§ 8 Betriebssatzung) oder der Werkleitung (§ 9 Betriebssatzung) gehören.

Mitglieder des Werksausschusses:

Bg. Rena Wandel-Hoefer, Vorsitzende
Karl Brixius, SPD
Edith Eckert CDU
Thomas Escher, FDP
Gabriele Herrmann, CDU
Gerd Hirschmann, CDU
Günther Karcher, SPD
Thomas Schaumburger, Die Linke
Ute Schmitz-Regiz, B90/Die Grünen
Vera Wilhelm, SPD

Wolfgang Klein, SPD
Anke Schwindling, CDU
Karsten Krämer, FDP
Uwe Conradt, CDU
Rainer Ritz, CDU
Harald Müller, SPD
Martin Kalkoffen, Die Linke
Guido Vogel-Latz, B'90/Die Grünen
Elisabeth Rammel

7. Beteiligung an anderen Gesellschaften

keine

8. Vermögens-, Finanz- und Ertragslage

AKTIVA	2012 T€	2011 T€	Abw. absolut	Abw. in %
Immaterielles Vermögen	185	262	-77	-29
Sachanlagen	231.975	225.863	6.112	3
Finanzanlagen	0	0	0	0
ANLAGEVERMÖGEN	232.160	226.125	6.035	3
Vorräte	47	42	5	12
Forderungen u. sonstige Vermögenswerte	12.955	5.411	7.544	139
Flüssige Mittel	807	289	518	179
UMLAUFVERMÖGEN	13.809	5.742	8.067	140
RAP	4	4	0	0
BILANZSUMME	245.973	231.871	14.102	6

PASSIVA	2012 T€	2011 T€	Abw. absolut	Abw. in %
Gezeichnetes Kapital	51.129	51.129	0	0
Rücklagen	129.280	129.088	192	0
Gewinn- / Verlustvortrag	-1.398	-2.062	664	-32
Jahresüberschuss/-fehlbetrag	785	664	121	18
EIGENKAPITAL	179.796	178.819	977	1
Rückstellungen	4.058	5.833	-1.775	-30
Verbindlichkeiten	62.115	47.199	14.916	32
- kurzfristig	17.471	7.951	9.520	120
- langfristig	44.644	39.248	5.396	14
FREMDKAPITAL	66.173	53.032	13.141	25
RAP	4	20	-16	-80
BILANZSUMME	245.973	231.871	14.102	6

Gewinn- und Verlustrechnung	2012 T€	2011 T€	Abw. absolut	Abw. in %
Umsatzerlöse	35.046	34.819	227	1
Bestandsveränderungen	0	0	0	0
aktivierte Eigenleistungen	312	247	65	26
sonst. betr. Erträge	2.973	2.287	686	30
Gesamtleistung	38.331	37.353	978	3
Materialaufwand	19.787	19.148	639	3
Personalaufwand	6.888	6.687	201	3
Abschreibungen	7.900	7.162	738	10
sonstiger betr. Aufwand	1.202	1.823	-621	-34
sonstige Steuern	81	81	0	0
Betriebsergebnis	2.473	2.452	21	1
Finanzergebnis	-1.688	-1.788	100	-6
Neutrales Ergebnis	0	0	0	0
Ertragssteuern	0	0	0	0
Jahresergebnis	785	664	121	18

Sonstige Wirtschaftszahlen	2012	2011	Abweichung absolut	Abw. in %
Mitarbeiter	160	162	-2	-1
- davon Auszubildende			0	0
Stand 30.06.13:				
Investitionen (T€)	17.166	10.899	6.267	58

9. Geschäftsverlauf und voraussichtliche Entwicklung des Unternehmens

Geschäftslage

Im Laufe der städt. Haushaltsberatungen 2010 wurde vom Stadtrat ein umfangreiches Konsolidierungspaket für 2010 bis 2014 beschlossen. Hieraus musste der GMS für 2012 einen Beitrag in Höhe von 620 T€ erbringen. Dieser konnte durch Flächenoptimierung und Reduzierung der Instandhaltung aufgefangen werden. Darüber hinaus wird das Jahresergebnis, im Vergleich zum Wirtschaftsplan 2012, durch Reduzierung der Personalkosten in Höhe von 169 T€ (durch Verzögerte Besetzung von Stellen), Auslaufen von Altersteilzeitverträgen von 110 T€, höheren Mieteinnahmen von Dritten in Höhe von 143 T€, Erträge aus Auflösung von Rückstellungen von 1.340 T€, Erträge aus Auflösung Sonderposten von 109 T€, Bedarfzuschüsse von 292 T€, Zinseinsparungen von 375 T€, Fremdreinigung von 57 T€ sowie niedrigeren Instandhaltungskosten

von 413 T€ (durch Nicht-Ausschöpfung des Budgets, die zu einer Belastung im Folgejahr führen) positiv beeinflusst. Höhere Ausgaben im Bereich der Reparatur von 181 T€, Energiekosten von 51 T€, Abschreibungen von 2.100 T€, Verwaltungskosten von 52 T€ sowie geringere Eigenleistung von 268 T€ haben das Jahresergebnis negativ beeinflusst.

Die Stadtverwaltung beschäftigt sich seit geraumer Zeit mit den Themen Flächenmanagement und Flächenoptimierung. Über die Jahre wurden Verdichtungsmöglichkeiten genutzt und die angemietete Bürofläche reduziert. Die Flächenoptimierung ist Teil der strategischen Zielplanung der LHS und wesentliches Element im Rahmen des Haushaltskonsolidierungskonzeptes.

Im Geschäftsjahr wurden folgende Maßnahmen umgesetzt:

- Umzug UBA ins Ausweichquartier RW-Str. 52-56 (Baubeginn Gerberstr. 29)
- Umzug Hausakten der UBA ins Ausweichquartier RW-Str. 52-56
- Umzug NFW ins Rathaus St. Johann und Rathaus-Carrée
- Umzug Bezirksbürgermeisterin Piper im Rathaus u. Verdichtung StA 46 im Rathaus Carrée
- Umzug StA 39 ins Haus Berlin
- Vorbereitung des Umzugs der Frauenbibliothek aus der Bleichstr. 4 in die GHF-Str. 111.

Mit der Umsetzung von Maßnahmen zur Flächenoptimierung im Jahre 2012 und den für 2013 geplanten Umzügen wurde die erste Stufe des PWC-Gutachtens umgesetzt und erfolgreich abgeschlossen. Damit ist ein Zwischen(end-)ergebnis auf dem Weg zum Jahre 2020 erreicht (Betrachtungsende des PWC-Gutachtens).

Im Jahr 2012 konnte nach erneuter Ausschreibung das Stadtbadareal vermarktet werden. Der Verkauf in Höhe von 500 T€ erfolgte an einen Investor, der die städtischen Zielvorgaben an diesem Standort erfüllt. Die Entwicklung des Stadtbadareals ist ein Baustein in der konzertierten Entwicklung der Landeshauptstadt zu einer lebenswerten, für Menschen und Unternehmen hochattraktiven Stadt in der grenzüberschreitenden Metropolregion mit 600.000 Einwohnern. Das neue Wohnquartier auf historischem Standort reiht sich ein in die Umgestaltung der „Stadtmitte am Fluss“, die Revitalisierung der Berliner Promenade, den Aufbau des Wirtschaftsstandortes Eurobahnhof und die Entwicklung des Mühlenviertels zu einer durchgrüntem, verkehrsberuhigten Zone. Der Verkauf des Grundstückes, behutsamer Umgang mit der vorhandenen Substanz sowie die zeitnahe Umsetzung des Bauvorhabens unter Beachtung städteplanerischer und denkmalpflegerischer Vorgaben sind daher notwendigerweise in eine Gesamtkonzeption einzubetten. Diese beinhaltet:

- das Schwerpunktthema „Wohnen“

- die Einrichtung einer ausreichend großen (halb-)öffentlichen Grünfläche
- die städtebauliche Weiterentwicklung des Mühlenviertels
- einen verbindlichen Zeit- und Finanzierungsrahmen.

Im Jahr 2012 wurde uns ein Angebot zum Ankauf des Geschäftsgebäudes Dudweiler Str. 26-30 unterbreitet. Bei der Wirtschaftlichkeitsberechnung des Kaufpreises ist GMS vom aktuellen Vermietungsstand zzgl. Anmietung 1. OG durch GMS, d.h. Teilleerstand im EG und Leerstand DG, ausgegangen. Als Kapitalisierungszinssatz, welcher als erzielbare Rendite angesehen werden kann, haben wir einen Zinssatz von 4 % angenommen. Aufgrund dieser Berechnungsannahmen lag der Barwert des Kaufpreises zwischen 5,4 und 7,5 Mio. €. Unter dem Gesichtspunkt, dass das Gebäude noch über eine Restnutzungsdauer von 30 Jahren verfügt, kann eine höhere Rendite des Kaufpreises erzielt werden, welche wiederum an den städtischen Haushalt weitergegeben werden kann. Aus der Umsetzung ergibt sich eine strukturelle Konsolidierung von ca. 40.000 €, was einen Teilbetrag der zu erbringenden Konsolidierung des GMS darstellt.

Bedingt durch den günstigen Kaufpreis von 4.800.000 € und die zentrale Lage hat der Gebäudemanagementbetrieb zum Jahresende diesen Ankauf erfolgreich umgesetzt.

Im Rahmen der Investitionen wurden im Bereich der **Sanierung** u. a. Maßnahmen an der Turnhalle Rastpfehl, Grundschule Dellengarten, Grundschule Ost, Grundschule Altenkessel (Altbau), Offene Ganztagsgrundschule Weyersberg, Turnhalle Neikesstraße sowie Sporthalle Brebach durchgeführt.

Im Bereich **Neubau/Umbau** wurden Maßnahmen an den Grundschulen Rußhütte, Bauhof Dudweiler, Gebäude Gerberstraße 29 und Stadtarchiv umgesetzt.

Ein Schwerpunkt bei den Investitionen stellt nach wie vor das **Krippeausbauprogramm** dar. Im Betrachtungszeitraum gehen weiterhin Bewilligungsbe-

scheide nur schleppend ein. Der geplante Baubeginn für die Maßnahmen, wie z. B. die Kindertagesstätten Ensheim, Franzenbrunnen und Füllengarten, musste mehrfach verschoben werden, da keine Bewilligungsbescheide vorlagen. Erst im dritten Quartal 2012 gingen die Bescheide ein. Mit den Baumaßnahmen wurde noch begonnen. Der Schwerpunkt der Umsetzung liegt jedoch in 2013. Für die Kindertagesstätte Eschberg und Malstatt sehen die Bewilligungsbescheide noch aus.

Die Stadt hat eine Studie zum Neubau des Stadions in Auftrag gegeben. Die Vorplanungen zum Großprojekt Neubau des Stadions Ludwigspark wurden weitgehend abgeschlossen. Anfang 2013 kamen alle Beteiligten zum Ergebnis, dass eine Generalsanierung des Ludwigsparks anzustreben ist. Aus heutiger Sicht entspricht das klassische, traditionelle Ludwigparkstadion nicht mehr dem Zeitgeist einer Spielstätte „auf der grünen Wiese“. Zudem befinden sich Teile des Stadions in einem altersgemäß sanierungsbedürftigen Zustand. Die daher in den kommenden Jahren sowieso erforderlichen Sanierungsmaßnahmen für die reine Substanzerhaltung würden hohe Aufwendungen ohne Gesamtoptimierung der Stadionanlage bedeuten. Durch die Beteiligung des Landes an der vorgesehenen Gesamtsanierung eröffnet sich die Chance zur dauerhaften Verbesserung und Aufwertung des Bestandes.

Aufgrund der Wertschätzung der historisch geprägten Besonderheit des Ortes sowie auch seiner Würdigung als bedeutender Identifikationspunkt für die Stadt Saarbrücken und den Verein wie auch die gesamte Region ist der Erhalt der Gesamtanlage grundsätzlich beabsichtigt. Zudem ließe sich ein Komplettabriss nur mit erheblichem Aufwand und Eingriffen in die Topographie realisieren. Anhand detaillierter Voruntersuchungen wurde die Bestandsanlage geprüft. Besonderer Schwerpunkt hierbei war die Untersuchung der Haupttribüne im Hinblick auf die Anforderungen an ein attraktives, konkurrenzfähiges und bundesligataugliches Stadion. Im Ergebnis zei-

gen die Voruntersuchungen, dass der Erhalt der Gesamtanlage bei gleichzeitiger nachhaltiger Aufwertung des Bestandes durch grundlegende Sanierungsmaßnahmen sowie Ergänzungen von Funktionsbereichen, wie im wesentlichen Business- und Logenflächen, möglich und sinnvoll ist. Aufgrund der Tatsache, dass bei der geplanten Sanierung der Bestandsschutz gewahrt bleibt, ist ein B-Planverfahren nicht erforderlich. Das Budget für die Gesamtsanierungsmaßnahme wird auf 15 Mio. € brutto sowie zzgl. 1 Mio. € brutto für eine optionale Überdachung der östlichen Fantribüne beziffert. Für die Durchführung der Maßnahme ist die Gründung einer von Stadt und Landgemeinsam getragenen Projektgesellschaft vorgesehen. Der Finanzierungsanteil des Landes beträgt 10 Mio. €, der städtische Anteil beträgt 5 Mio. €.

Im Rahmen der Großprojekte Stadtmitte am Fluss und Berliner Promenade ist die Mitarbeit des GMS weiterhin gefordert. In 2011 war es gelungen, dass feste Zeitanteile unserer MitarbeiterInnen in einer Matrixstruktur für die Projekte zugeordnet wurden. Auf dieser Basis erfolgte in 2012 ein Finanzausgleich über StA 11.

Der Schwerpunkt der Optimierung des internen Facilitymanagement-Systems unter dem Gesichtspunkt der Vorgaben des neuen SAP-Systems wurde fortgeführt. Jedoch kam es in 2012 zu keiner Entscheidung bzw. Auswahl eines FM-Programms.

Der Eigenbetrieb GMS finanziert sich im Wesentlichen aus Zahlungen des Haushalts für die Inanspruchnahme von Flächen und Dienstleistungen. Im Rahmen der Haushaltskonsolidierung werden vom Gebäudemanagementbetrieb der Landeshauptstadt Saarbrücken verstärkt Einsparbemühungen verlangt, die nur noch durch Flächenreduzierungen bzw. einmalig auftretende Effekte, wie z. B. verzögerte Kreditaufnahme zu realisieren sind.

Wie dargestellt ist es für GMS zunehmend schwieriger, ein ausgeglichenes Ergebnis zu erzielen. Die vorzeitige Ab-

schöpfung von verschiedenen Effekten führte dazu, dass keine Rücklagen gebildet werden konnten. Die Kostenanstiege der nächsten Jahre werden nur noch durch Ausweitung der Mieten aufgefangen werden können. Sollte der Haushalt diese Mehrbelastungen nicht tragen, wird es in den nächsten Jahren zu Verlustausweisungen beim GMS kommen.

Auf Grund der rechtlichen Konstruktion als Eigenbetrieb kann aus einer Unterdeckung jedoch kein bestandsgefähr-

dendes Risiko abgeleitet werden, da der Eigenbetrieb rechtlich weiterhin der Landeshauptstadt Saarbrücken zugehörig ist und die Trägerkommune gemäß § 8 VI Eigenbetriebsverordnung zum Verlustausgleich verpflichtet ist.

Vorgänge von besonderer Bedeutung nach dem Schluss des Geschäftsjahres 2012 haben sich nicht ereignet.

Informations- und Kommunikationsinstitut der Landeshauptstadt Saarbrücken

IKS

Nell-Breuning-Allee 1
66115 Saarbrücken

www.iks.de

Tel. 0681/905-5018

Fax: 0681/905-5191

Email: iks@saarbruecken.de

1. Werkleitung

VDir Dr. Joachim Schiff
StOAR Jürgen Brantzen, stv. Werkleiter

2. Gründung des Betriebes

1994

3. Stammkapital des Betriebes

250.000 €

4. Beteiligungsverhältnisse

Landeshauptstadt Saarbrücken

100 %

250.000 €

5. Unternehmensgegenstand

Zweck des Betriebes ist die Informationsverarbeitung und die Telekommunikation für die Landeshauptstadt Saarbrücken. Grundlage für diese Aufgabenerledigung ist die Betriebssatzung und die Dienstanweisung „IUK“ der Landeshauptstadt Saarbrücken in der jeweils geltenden Fassung. Aufgaben der Informationsverarbeitung und Telekommunikation im vorgenannten Sinne sind:

- Ausführung von Verwaltungsarbeiten und anderer Aufgaben unter Einsatz elektronischer Anlagen der Informations- und Kommunikationstechnik,
- Entwicklung, Pflege und Bereitstellung von Datenverarbeitungsverfahren und der hierfür notwendigen Programme,
- Beratung der Anwender im Bereich der Telekommunikation und Informationsverarbeitung,

- Aufbau und Unterhaltung von IuK-Infrastrukturen,
- Durchführung von Schulungen auf dem Gebiet der technikunterstützten Informationsverarbeitung,
- Dienstleistungen in den Bereichen Beratung, Planung und Realisierung von IuK-Projekten,
- Dienstleistungen im Bereich der Telekommunikation einschließlich der Einrichtung von Telekommunikationszentralen.

Darüber hinaus wird auch eine Kooperation im Bereich der Informationsverarbeitung und der Telekommunikation mit anderen Körperschaften, Anstalten und Stiftungen des öffentlichen Rechts und deren Einrichtungen im Rahmen einer interkommunalen Zusammenarbeit praktiziert.

6. Werksausschuss § 5 der Satzung

Für den Betrieb ist gemäß § 5 Abs. 1 EigVO i. V. m. § 48 Abs. 1 KSVG ein Werks-

ausschuss zu bilden. Den Vorsitz führt die Oberbürgermeisterin.

Mitglieder des Werksausschusses:

Harald Schindel, Vorsitzender, besonderer Vertreter der Oberbürgermeisterin
 Stefan Brand, CDU
 Hajo Bruns, Bündnis 90/Die Grünen
 Gabriele Herrmann, CDU
 Bettina Renz-Skohoutil, SPD
 Dr. Volker Krämer, CDU
 Jürgen Lenhof, FDP
 Frank Martini, SPD
 Gabriele Ungers, Die Linke
 Dorit Wolter, SPD

Stellvertreter:

Anke Schwindling, CDU
 Guido Latz-Vogel, B'90/Die Grünen
 Hans-Georg Vinzent, CDU
 Günther Karcher, SPD
 Sascha Zehner, CDU
 Karsten Krämer, FDP
 Susanne Nickolai, SPD
 Martin Kalkoffen, Die Linke
 Sylvia Schuhe, SPD

7. Beteiligung an anderen Gesellschaften

IKS Kommunal GmbH	Eigenkapital 102.258,38 €	Anteil in % 50 %
-------------------	-------------------------------------	----------------------------

8. Vermögens-, Finanz- und Ertragslage

AKTIVA	2012	2011	Abw. absolut	Abw. in %
Immaterielles Vermögen	861	781	80	10,2%
Sachanlagen	9.874	8.603	1.271	14,8%
Finanzanlagen	140	141	-1	-0,7%
ANLAGEVERMÖGEN	10.875	9.525	1.350	14,2%
Vorräte	62	0	62	0,0%
Forderungen u. sonstige Vermögensgegenstände	413	300	113	37,7%
Flüssige Mittel	0	138	-138	-100,0%
UMLAUFVERMÖGEN	475	438	37	8,4%
RAP	103	148	-45	-30,4%
BILANZSUMME	11.453	10.111	1.342	13,3%
PASSIVA	2012	2011	Abw. absolut	Abw. in %
Gezeichnetes Kapital	250	250	0	0,0%
Rücklagen	2.230	2.230	0	0,0%
Gewinn-/ Verlustvortrag	-171	-125	-46	36,8%
Jahresüberschuss/-fehlbetrag	28	-47	75	-159,6%
EIGENKAPITAL	2.337	2.308	29,00	1,3%
Sonderposten	1.097	1.128	-31,00	-2,7%
Rückstellungen	1.077	1.172	-95	-8,1%
Verbindlichkeiten	6.465	4.885	1.580,00	32,3%
- kurzfristig	1.762	1.181	581,00	49,2%
- langfristig	4.703	3.704	999,00	27,0%
FREMDKAPITAL	7.542	6.057	1.485	24,5%
RAP	477	618	-141	-22,8%
BILANZSUMME	11.453	10.111	1.342	13,3%

Gewinn und Verlustrechnung	2012	2011	Abw. absolut	Abw. in %
Umsatzerlöse	9.113	8.684	429	5%
Bestandsveränderungen	0	-5	-5	100%
aktive Eigenleistungen	660	492	168	34%
sonst. Betr. Erträge	329	135	194	144%
Gesamtleistung	10.102	9.306	786	8%
Materialaufwand	1.770	1.705	65	4%
Personalaufwand	3.928	3.816	112	3%
Abschreibungen	1.801	1.603	198	12%
sonstiger betr. Aufwand	2.263	1.997	266	13%
sonstige Steuern	10	10	0	0
Betriebsergebnis	330	175	145	83%
Finanzergebnis	-149	-152	3	-2%
Neutrales Ergebnis	0	0	0	0
Ertragssteuern	-153	-71	-82	115%
Jahresergebnis	28	-48	66	-138%

Sonstige Wirtschaftsdaten	2012	2011	Abw. absolut	Abw. in %
Mitarbeiter		61		
davon Auszubildende		4		
Leistungszahlen:				
Finanzverfahren	1.624,4	1.334,1	290,3	21,8%
Stadtnetz (LWL)	1.311,4	1.234,8	76,6	6,2%
Verkauf, Vermietung, Weiterberechnung	1.096,3	1.097,1	-0,8	-0,1%
Netzwerkinfrastruktur	1.138,1	1.052,8	85,3	8,1%
Service Center	638,5	635,7	2,8	0,4%
Einwohnerverfahren	575,3	617,4	-42,1	-6,8%
TK-Service	422,4	455,0	-32,6	-7,2%
PC-Service	325,1	342,8	-17,7	-5,2%
Personal-Abrechnungsverfahren	241,6	293,9	-52,3	-17,8%
Anwendungssupport	291,6	280,3	11,3	4,0%
Ordnungswidrikeitsverfahren	268,2	253,1	15,1	6,0%
Zulassungsverfahren	219,0	219,5	-0,5	-0,2%
E-Government-Internet	182,0	177,3	4,7	2,7%
Wohngeldverfahren	121,0	120,0	1,0	0,8%
Netzwerkbetrieb	117,7	112,7	5,0	4,4%
Führerscheinverfahren	99,0	109,3	-10,3	-9,4%
Systemsupport	184,7	87,0	97,7	112,3%
Vollstreckungsverfahren	69,0	80,7	-11,7	-14,5%
Pers-Informationssystem	73,9	77,2	-3,3	-4,3%
Ratsinformationssystem SESSION	44,9	45,1	-0,2	-0,4%
Sozialwesenverfahren	25,1	39,6	-14,5	-36,6%
Sonstige	9,0	5,0	4,0	80,0%
Ausländerverfahren	8,2	8,2	0,0	0
Schulungen	26,3	6,0	20,3	338,3%
Summe	9.112,7	8.684,6	428,1	4,9%

9. Geschäftsverlauf und voraussichtliche Entwicklung des Unternehmens

Der Eigenbetrieb Informations- und Kommunikationsinstitut der Landeshauptstadt Saarbrücken (IKS) stellt als interner Dienstleister die IT-Versorgung der Landeshauptstadt Saarbrücken und Ihrer Dienststellen sicher. Dabei betreut IKS innerhalb der Stadtverwaltung, den Eigenbetrieben und Schulen mehr als 1.500 vernetzte PC-Arbeitsplätze und stellt den Kommunikationsbetrieb im TK-Verbund mit mehr als 2000 Anschlüssen sicher. Aufgabenschwerpunkte sind die informationstechnische Unterstützung aller Verwaltungsbereiche der Landeshauptstadt sowie die Sicherstellung der Kommunikation innerhalb der Verwaltung sowie zu den Bürgerinnen und Bürgern. Das Dienstangebot umfasst unter anderem die zentralen IT-Verfahren wie Einwohnerwesen, KFZ-Zulassungswesen, Finanzwesen und Ordnungswidrigkeitenwesen mit insgesamt mehr als 700 AnwenderInnen in diesen Bereichen. Neben seinen originären IT-Aufgaben unterhält und betreibt IKS darüber hinaus seit 2011 das telefonische Servicecenter der LHS mit Anschluss an den bundesweiten D115-Verbund.

Die geschäftliche Entwicklung des Eigenbetriebes im Jahre 2012 war, wie in den Vorjahren, im Wesentlichen vom IT-Unterstützungsbedarf des Hauptkunden Landeshauptstadt Saarbrücken geprägt. Trotz der seit Jahren bestehenden Deckung des städtischen IT-Budgets aufgrund der aktuellen Haushaltsnotlage der Stadt, konnte der Gesamtumsatz des Betriebes durch Gewinnung neuer Kunden nochmals gesteigert werden. Die im Rahmen der Haushaltskonsolidierung geforderten Konsolidierungsbeiträge wurden vom Eigenbetrieb in vollem Umfang erbracht.

Im Vordergrund der betrieblichen Aktivitäten stand die Sicherstellung des Tagesgeschäfts der Gesamtverwaltung, mit dem Ziel einer höchstmöglichen IT-Verfügbarkeit und einer kompetenten Betreuung aller Kunden, Anwender(-innen) und Verfahren. Bedarfsgemäß wurden einzelne Bereiche der Verwaltung im Rahmen der technologischen Erneuerungszyklen mit neuen IT-Arbeitsmitteln ausgestattet. Gemäß der bestehenden Projektplanung wurden im Verlauf des Wirtschaftsjahres

2012 unter anderem folgende die IT-Vorhaben gestartet bzw. plangemäß weiter verfolgt:

- Ausbau des telefonischen Servicecenters und D115 für die Landeshauptstadt Saarbrücken
- Planung und europaweite Ausschreibung des IT-Großprojekts „Netzwerkmodernisierung“, Auftragsvergabe und Projektstart
- Planung und Vorbereitung des stadtweiten IT-Projektes „Client-Modernisierung“
- Diverse Umzüge städtischer Organisationseinheiten
- Ausbau und Arrondierung des städtischen LWL-Netzes
- Analyse / Planung des Geschäftsfeldes „Cloud-Computing im kommunalen Umfeld“

Im Wesentlichen wurden seitens der Werkleitung folgende Projekte strategisch vorangetrieben bzw. verfolgt:

- Das seit Mitte 2011 bei IKS eingerichtete telefonische Servicecenter der Landeshauptstadt Saarbrücken konnte funktional weiter ausgebaut werden. Im Bereich D115 bemüht sich IKS, die Leistungen des Servicecenters im Auftrag des eGoSaar weiteren saarländischen Kommunen und Landkreisen anzubieten.
- Zur Optimierung finanzrelevanter Prozesse begleitet IKS im Finanzwesen die beiden Projektvorhaben „Invoice-Management“ (autom. Rechnungseingangsbearbeitung) und „Reporting im Business Objects“ (Optimierung des Berichtswesens im SAP Umfeld). Darüber hinaus entwickelte IKS für die Verwaltung eine universelle Schnittstelle, die eine automatische, standardisierte Anbindung diverser Fachverfahren an das führende Finanzverfahren SAP ermöglicht.
- Im Auftrag des eGoSaar unterstützt IKS 42 saarländische Gemeinden und das Standesamt der Landeshauptstadt im Bereich des Personenstandswesens AUTISTA. IKS betreibt die ASP-Lösung im Rechenzentrum in Burbach; die Ver-

bindungen werden über das kommunale Netz (eGoNet) aufgebaut.

- Der Zweckverband eGo-Saar hat IKS mit der Bereitstellung des elektronischen Personenstandsregisters für das gesamte Saarland beauftragt. Die Umsetzung erfolgt in Kooperation mit der ZDV-Saar, bei der das Zweitregister geführt werden wird. In diesem Zusammenhang wird seitens IKS mit der Gewinnung weiterer Kunden für das ASP-Verfahren Autista gerechnet.
- Auf der Basis des u.a. von IKS betreuten eGoNet stellt IKS für alle kommunalen Institutionen im Saarland virtuelle Poststellen sowie die Anwendung eGo-Mail zur Verfügung. Weitere Angebote kommunaler Dienstleistungen sind in Vorbereitung und sollen über den Zweckverband eGoSaar vertrieben werden.
- Mit den saarländischen Landkreisen und dem Regionalverband Saarbrücken konnte mit Beginn 2012 eine neue Vereinbarung über die Abwicklung des Wohngeldverfahrens „CARE 4“ mit einer Laufzeit von 5 Jahren geschlossen werden.
- IKS baut das städtische Glasfasernetz weiterhin bedarfsorientiert aus und arrondiert die vorhandene Infrastruktur. Im Zusammenhang mit der Neuausschreibung des Landesnetzes konnte mit der Landesverwaltung vereinbart werden, dass die im Stadtgebiet vorhandenen Überkapazitäten an städtischen Lichtwellenleitern für den hoheitlichen Bereich der Landesverwaltung als Beistandsleistung bereitgestellt werden. Nach Beratung im Werksausschuss IKS und Beschluss des Stadtrates wurde ein entsprechender öffentlich-rechtlicher Vertrag mit dem Land geschlossen. Die Bereitstellung der Netzressourcen erfolgte vereinbarungsgemäß in der 2. Jahreshälfte 2012.
- Mit der VSENet GmbH wurde auf Basis der bestehenden LWL-Nutzungsverträge eine modifizierte Vertragsverlängerung ausgehandelt, die einerseits für den Betrieb die LWL-

Einnahmen bis 2032 sichert, andererseits dem Kunden, im Sinne eines Volumenvertrages, größere Flexibilität bei der Nutzung der LWL-Ressourcen zusichert. Im Ergebnis konnte die gewachsene Vertragssituation mit VSENet neu geordnet und in nunmehr 3 langfristig laufende Verträge mit einem Nettobarwert von 4,1 Mio € zusammengefasst werden.

- Mit dem Ziel der Steigerung der Qualität des Standorts Saarbrücken im Sinne it-technischer Daseinsvorsorge wurde mit den SWS eine Kooperation bzgl. der glasfasermäßigen Erschließung des Stadtgebietes vereinbart. Die Stadtwerke verlegen, in Abstimmung mit IKS, bei Neubau- oder Instandsetzungsmaßnahmen innerhalb des Stadtgebietes geeignete Leerrohre parallel zum Hausanschluss. Dies ermöglicht die spätere Anbindung an das Hochgeschwindigkeitsnetz und schafft gleichzeitig die technischen Voraussetzungen für Smart-Metering. Die Aufteilung der Kostenlast ist zunächst nur für das Pilotprojekt Bellevue 2.0 geregelt.
- Die Landeshauptstadt ist in Person des Werkleiters IKS aktiv am Prozess der IT-Neustrukturierung des Landes beteiligt. Als entsandter Vertreter des eGo-Saar vertritt IKS u.a. die Interessen der kommunalen Seite und bringt die IT-Interessen der Kommunen, soweit diese tangiert werden, in die Diskussion auf Landesebene mit ein.
- Mit dem städtischen Klinikum sowie den VVS findet derzeit ein ständiger Informationsaustausch statt mit dem Ziel, im Konzern vorhandene Synergien zu heben bzw. gemeinsam zu nutzen. Im Rahmen dieser Kooperation wird derzeit im Rahmen eines Pilotprojektes ein Auszubildender IKS zum Fachinformatiker im Kompetenzcenter EL/IT des VVS Konzerns ausgebildet. Darüber hinaus erfolgte eine gemeinsame Beschaffung von IT-Komponenten mit den VVS. Sowohl aus Kosten- als auch aus Sicherheitsaspekten wird innerhalb des Konzerns die gemeinsame Nutzung VVS bereits Teile ihrer zentralen Hardware

ins Rechenzentrum der LHS verlagert. Im Gegenzug beabsichtigt IKS die Nutzung der RZ-Infrastruktur des VVS im Sinne eines Backup-Standortes. Bereits seit 2010 betreibt das Klinikum sein Krankenhaus Informationssystem im Rechenzentrum IKS.

- IKS ist ein aktives Mitglied der Bundesarbeitsgemeinschaft Kommunaler IT-Dienstleister e.V. (Vitako) und beteiligt sich, wie in den Vorjahren, an diversen Foren und Facharbeitsgruppen. Nach entsprechendem Beschluss des Stadtrates vom 16.10.2012 hat der Eigenbetrieb IKS zusätzlich die Mitgliedschaft in der Einkaufsgenossenschaft ProVitako erworben.
- IKS bzw. die Landeshauptstadt Saarbrücken ist Mitglied des Zweckverbandes eGoSaar. Der Eigenbetrieb strebt weiterhin unter Ausnutzung der vorhandenen städtischen Rechenzentrumsressourcen an, für den Zweckverband und seine Mitglieder die Funktion eines zentralen IT-Dienstleisters zu übernehmen. Hierdurch können sowohl finanzielle Deckungsbeiträge für den Betrieb IKS als auch Saarland weit Synergieeffekte durch Intensivierung der kommunalen Zusammenarbeit erzielt werden.
- Zur Kapazitätsanpassung sowie zur Kosten- und Energieoptimierung sind im Rechenzentrum IKS dringende Modernisierungsmaßnahmen bzgl. der RZ-Infrastruktur erforderlich. Im Sinne

Green IT sowie mit dem Ziel skalierbare RZ-Nutzung zu gewährleisten wurde eine Initialplanung aufgesetzt. Bis zur Umsetzung sind technisch geeignete Behelfslösungen eingerichtet. Die erforderlichen Umbaumaßnahmen sind für 2013/2014 eingeplant.

Das für das Wirtschaftsjahr 2012 geplante Jahresergebnis von 9.300 EUR konnte aufgrund weitgehender Berücksichtigung aller aktivierungsfähiger Nebenleistungen und der erfolgswirksamen Auflösung nicht mehr benötigter Rückstellungsbeträge mit einem Überschuss in Höhe von 28.200 € geringfügig übertroffen werden. Die Erlöse konnten aufgrund steigender Umsätze mit externen Kunden und der Ausweitung des IT-Dienstleistungsumfangs um rd. 428 T€ gegenüber dem Vorjahr gesteigert werden. Damit verbunden war ein deutlicher Anstieg der Aufwendungen für Steuern vom Einkommen und Ertrag gegenüber 2011 auf rd. 153 T€. Die Umsetzung der geplanten Investitionsprojekte führte zu einer Steigerung der Abschreibungen auf insgesamt rd. 1.800 T€. Die Erhöhung der sonstigen betrieblichen Aufwendungen ist u.a. auf die zusätzlich erforderlichen Maßnahmen zur Sicherstellung des RZ-Betriebes zurück zu führen. Hier ist gegenüber dem Vorjahr eine Steigerung um rd. 265 T€ zu verzeichnen.

Jugendhilfezentrum der Landeshauptstadt Saarbrücken

Pfählerstr. 2
66117 Saarbrücken

JHZ S

Tel. 0681/92683-0
Fax: 0681/92683-50
www.JHZ-S@t-online.de

1. Werkleitung

Dipl. Psychologe Volker Büch,
Direktor des JHZ S
(seit 01.07.2013: Heinz Theisen
Dipl.-Sozialpädagoge)

2. Gründung des Betriebes

1997

3. Stammkapital des Betriebes

1.000.000 DM (511.292 €)

4. Beteiligungsverhältnisse

Landeshauptstadt Saarbrücken

100 %

5. Unternehmensgegenstand

Gegenstand und Zweck des Eigenbetriebes ist die Förderung der Kinder- und Jugendhilfe, die durch Hilfe zur Erziehung in Form von Heimerziehung, Hilfe für junge Volljährige, Inobhutnahme von Kindern und Jugendlichen, Erziehung in Tagesgruppen sowie Förderung im Bereich Schülerhilfe verwirklicht wird.

Die Umsetzung erfolgt in verschiedenen Organisationseinheiten, die das breite Angebot der Kinder- und Jugendarbeit

verdeutlichen: fünf vollstationäre Häuser, der Bereich Außenbetreutes Wohnen mit Mobiler Betreuung, Betreutem Wohnen, Nachbetreuung und Mutter-Kind-Betreuung im Einzelfall, eine Tagesgruppe, vier Therapeutische Schülerinnen- und Schülergruppen an vier Grundschulen sowie als Kooperationspartner der ambulanten SOJUS-Projekte in Alt-Saarbrücken und Malstatt.

6. Werksausschuss

§ 7 der Betriebssatzung

Für den Betrieb ist gemäß § 5 Abs. 1 EigVO i.V.m. § 48 KSVG ein Werksausschuss zu bilden

Mit Hilfe des Werksausschusses nimmt der Stadtrat aktiv an der Entwicklung von

Konzeptionen und der Schaffung finanzieller Rahmenbedingungen für das Jugendhilfezentrum teil. Er überwacht zudem die Bedarfsorientierung der pädagogischen Angebote.

Mitglieder des Werksausschusses: Juni 2012*Erik Schrader besonderer Vertreter der Oberbürgermeisterin, Vorsitzender**Heike Hochreither, Die Linke**Vera Wilhelm, SPD**Karin Burkart, B'90/Die Grünen**Thomas Escher, FDP**Alexander Keßler, CDU**Elka Masurek, CDU**Susanne Nickolai, SPD**Charlotte Pick, Freie Wähler**Anke Schwindling, CDU**Dorit Wolter, SPD***7. Beteiligung an anderen Gesellschaften**

keine

8. Vermögens-, Finanz- und Ertragslage

AKTIVA	2012 T€	2011 T€	Abw. absolut	Abw. in %
Immaterielles Vermögen	0	0	0	0
Sachanlagen	1.575	1.740	-165	-9
Finanzanlagen	0	0	0	0
ANLAGEVERMÖGEN	1.575	1.740	-165	-9
Vorräte	0	0	0	0
Forderungen u. sonstige Vermögensgegenstände	254	237	17	7
Flüssige Mittel	67	105	-38	-36
UMLAUFVERMÖGEN	321	342	-21	-6
RAP	2	2	0	0
BILANZSUMME	1.898	2.084	-186	-9
PASSIVA	2012 T€	2011 T€	Abw. absolut	Abw. in %
Gezeichnetes Kapital	511	511	0	0
Rücklagen	126	126	0	0
Gewinn- / Verlustvortrag	-104	-108	4	-4
Jahresüberschuss/-fehlbetrag	-208	4	-212	-5.300
EIGENKAPITAL	325	533	-208	-39
Sonderposten	18	19	-1	-5
Rückstellungen	206	144	62	43
Verbindlichkeiten	1.348	1.385	-37	-3
- kurzfristig	325	367	-42	-11
- langfristig	1.023	1.018	5	0
FREMDKAPITAL	1.554	1.529	25	2
RAP	1	3	-2	-67
BILANZSUMME	1.898	2.084	-186	-9

Gewinn- und Verlustrechnung	2012 T€	2011 T€	Abw. absolut	Abw. in %
Umsatzerlöse	3.127	3.113	14	0
Bestandsveränderungen	0	0	0	0
aktivierte Eigenleistungen	0	0	0	0
sonst. betr. Erträge	232	228	4	2
Gesamtleistung	3.359	3.341	18	1
Materialaufwand	237	237	0	0
Personalaufwand	2.743	2.624	119	5
Abschreibungen	64	66	-2	-3
sonstiger betr. Aufwand	402	350	52	15
sonstige Steuern	1	1	0	0
Betriebsergebnis	-88	63	-151	-240
Finanzergebnis	-33	-30	-3	10
Neutrales Ergebnis	-87	-29	-58	200
Ertragssteuern	0	0	0	0
Jahresergebnis	-208	4	-212	-5.300

Sonstige Wirtschaftszahlen	2012	2011	Abw. absolut	Abw. in %
Mitarbeiter	52	54	-2	-4
- davon Auszubildende	4	5	-1	-20
Stand 30.06.11:	54	55		
- davon Auszubildende:	4	5		
Leistungszahlen:				
Belegung/Betreuung:				
Heimpflege/Tage	16.337	16.128	209	1
Davon 5-Tage-Betreuung (reduzierter Pflegesatz)	1.095	1.307	-212	-16
Tagesgruppen/Tage	3.091	5.799	-2708	-47
Betreutes Wohnen/Stunden	3.070	3.844	-774	-20
Schülergruppen /Fälle	552	565	-13	-2

9. Geschäftsverlauf und voraussichtliche Entwicklung des Unternehmens

Das Wirtschaftsjahr 2012 wurde mit einem Jahresverlust in Höhe von 208.048 € abgeschlossen.

Damit wurde das im Wirtschaftsplan 2012 vorgesehene Ergebnis in Höhe von 15.100 € mehr als deutlich verfehlt. Ursächlich hierfür sind mehrere Faktoren. Dies sind zunächst Mindereinnahmen infolge unzureichender Belegung in allen entgeltrelevanten Bereichen gegenüber der Planung. Daneben wurde in 2012 zum ersten Mal die Ende 2011 getroffene Dienstvereinbarung zur Regelung der Arbeitszeiten im stationären Bereich hin-

sichtlich der Vergütung der Bereitschaftsentgelte zahlungswirksam. Weiterhin kam es vor allem aufgrund von krankheitsbedingten Ausfällen, die durch die verbleibenden MitarbeiterInnen zu kompensieren waren, zu einer erheblichen Rückstellungssumme in diesem Bereich. Außerdem wirkten sich in 2012 zum letzten Mal die Sonderabschreibungen der zum Abriss vorgesehenen Gruppenhäuser D und E aus.

Schließlich ist das Ergebnis 2012 dadurch belastet, dass in den neuen Häusern zunächst eine nicht genehmigungs-

fähige Brandschutzanlage eingebaut worden war. Die durch den Einbau der neuen Anlage, die Verzögerung des Einzugs sowie andere in dem Zusammenhang entstandene Kosten mussten aus dem Haushalt 2012 bestritten werden. Geltend gemachte Regressansprüche gegenüber dem Planungsbüro konnten in 2012 noch nicht realisiert werden.

Der im Geschäftsjahr 2012 entstandene Verlust in Höhe von -208.048 € wird auf neue Rechnung vorgetragen.

Im kommenden Wirtschaftsjahr wird sich zunächst die nächste Stufe der tariflichen Lohnsteigerung bei bis zum Ende des Wirtschaftsjahres gleichbleibenden Ent-

gelten auswirken. Durch den Bezug der Neubauten werden hingegen Einsparungen bei den Energiekosten erwartet. Die zur Mitte des Jahres beschlossene Ausdehnung des Aufgabenbereiches auf die Schulsozialarbeit könnte die Einnahmesituation verbessern, wird im personellen Bereich aber natürlich auch zu Ausgaben führen.

Schließlich muss ein besonderes Augenmerk auf die Wirtschaftlichkeit der entgeltfinanzierten Bereiche gelegt werden. Hier wurden Kostensteigerungen auf der Ausgabenseite nicht ausreichend kompensiert durch die Erhöhung der Entgelte.

Zoologischer Garten der Landeshauptstadt Saarbrücken

ZGS

Graf-Stauffenberg-Straße 63
66121 Saarbrücken

Tel. 0681/905 3600
Fax: 0681/905 3638
Email: zoo@saarbruecken.de

1. Werkleitung

Wilhelm Brixius
Dr. Richard Francke

2. Gründung des Betriebes

1996

3. Stammkapital des Betriebes

500.000 €

4. Beteiligungsverhältnisse

Landeshauptstadt Saarbrücken

100 %

500.000 €

5. Unternehmensgegenstand

Gegenstand des Betriebes ist die Führung des Zoologischen Gartens in Saarbrücken. Der Betrieb kann darüber hinaus alle

seinen Zweck fördernden und ihn wirtschaftlich berührenden Hilfs- und Nebeneinrichtungen betreiben.

6. Werksausschuss

§ 7 der Betriebssatzung

Für den Betrieb ist gemäß § 5 Abs. 1 EigVO ein Werksausschuss zu bilden.

Mitglieder des Werksausschusses: Stand: November 2013

Stefan Brand, CDU
Edith Eckert, CDU
Anette Hoffmann, CDU
Karsten Krämer, FDP
Klaus Leismann, Bündnis 90/Die Grünen
Susanne Nickolai, SPD
Elisabeth Potyka, SPD
Bettina Renz-Skohoutil, SPD
Winfried Jung, Die Linke

7. Beteiligungen

KOAS GmbH

90 %

23.008,13€

8. Vermögens-, Finanz und Ertragslage

AKTIVA	2012 T€	2011 T€	Abw. absolut	Abw. in %
Immaterielles Vermögen	5	8	-3	-43
Sachanlagen	9.525	8.079	1.446	18
Finanzanlagen	23	23	0	0
ANLAGEVERMÖGEN	9.553	8.110	1.443	18
Vorräte	458	921	-463	-50
Forderungen u. sonstige Vermögensgegenstände	28	13	15	115
Flüssige Mittel	478	467	11	2
UMLAUFVERMÖGEN	964	1.401	-437	-31
RAP	18	4	14	342
BILANZSUMME	10.534	9.515	1.019	11

PASSIVA	2012 T€	2011 T€	Abw. absolut	Abw. in %
Gezeichnetes Kapital	500	500	0	0
Rücklagen	3.863	3.540	323	9
Gewinn- / Verlustvortrag	0	0	0	0
Jahresüberschuss/-fehlbetrag	-2.190	-1.826	-364	20
EIGENKAPITAL	2.174	2.214	-40	-2
Sonderposten	778	603	175	29
Rückstellungen	239	403	-164	-41
Verbindlichkeiten	7.329	6.274	1.055	17
- kurzfristig	2.905	3.027	-122	-4
- langfristig	4.424	3.247	1.177	36
FREMDKAPITAL	7.567	6.677	890	13
RAP	16	21	-5	-26
BILANZSUMME	10.534	9.515	1.019	11

Gewinn- und Verlustrechnung	2012 T€	2011 T€	Abw. absolut	Abw. in %
Umsatzerlöse	632	605	27	4
Bestandsveränderungen	0	0	0	0
aktivierte Eigenleistungen	103	38	65	171
sonst. betr. Erträge	1.024	678	346	51
Gesamtleistung	1.759	1.321	438	33
Materialaufwand	0	0	0	0
Personalaufwand	1.698	1.709	-11	-1
Abschreibungen	348	278	70	25
sonstiger betr. Aufwand	1.842	1.224	618	50
sonstige Steuern	5	7	-2	-29
Betriebsergebnis	-2.134	-1.897	-237	12
Finanzergebnis	-56	71	-127	-179
Neutrales Ergebnis		0	0	0
Ertragssteuern		0	0	0
Jahresergebnis	-2.190	-1.826	-364	20

Mitarbeiter	31	35	-4	-11
davon Auszubildende	0	0	0	0
			0	0
Stand 30.06.2011: davon Auszubildende:				
Investitionen (T€)	1.790	1.374	416	30

9. Geschäftsverlauf und voraussichtliche Entwicklung des Unternehmens

Geschäftslage

Die laufenden Investitionsmaßnahmen aus dem Jahre 2011 wurden auch im Wirtschaftsjahr 2012 weitergeführt und teilweise beendet. Neue Maßnahmen sind die Gorillaaußenanlage und die Restarbeiten für die Erschließung des Neubaugebietes „Schlesienring, nördlich Zoogelände“.

Die Besucherzahlen konnten auf Vorjahresniveau gehalten werden. Tarifierhöhungen und sonstige allgemeine Preissteigerungen konterkarieren die Sparbemühungen der Werkleitung.

Der zusätzliche Mittelbedarf für die laufende Geschäftstätigkeit wurde von der Landeshauptstadt Saarbrücken sowie Entnahmen aus der Rücklage abgedeckt und wird auch in Zukunft erforderlich sein. Der Zoo wird sich auch an der allgemeinen Konsolidierung des städtischen Haushaltes durch verschiedene Maßnahmen beteiligen.

Die Vermarktung von Tierpatenschaften, Jahreskarten, Eigenständiger Verkauf von Zooartikeln und die Suche nach weiteren Sponsoren für den Zoologischen Garten Saarbrücken sind weiterhin wesentliche Elemente des wirtschaftlichen Handelns. Bis zum Jahresende 2011 wurden 142 Tierpatenschaften von unseren Besuchern übernommen.

Der Zoo freut sich über einen weiteren großen Spender, der sich nachhaltig im Zoo engagieren will.

Das pädagogische und wissenschaftliche Programm wird auch künftig durchgeführt und weiter ausgebaut. Die Vielzahl der Veranstaltungen (Ferienprogramme,

Kindergeburtstage, Führungen etc.) werden außerordentlich gut von den Besuchern angenommen.

Der Instandsetzungsrückstau der letzten Jahre wurde weiter abgebaut. Sparsames Wirtschaften und effizienter Einsatz personeller und finanzieller Ressourcen werden auch in den kommenden Jahren Grundvoraussetzung für die Führung des Zoologischen Gartens sein.

Trotz aller Anstrengungen wird der Zoologische Garten auch künftig nicht in der Lage sein, aus eigener Kraft und durch Einsparungsmaßnahmen ein ausgeglichenes Ergebnis zu erwirtschaften.

Um weiterhin den gestiegenen Kosten im Energie- und Personalbereich Rechnung zu tragen, wurden die Eintrittspreise zum 01.01.2013 erhöht.

Kommunale Abwassergesellschaft KOAS Saarbrücken mbH

Gaschhübel 1
66113 Saarbrücken

Tel. 0681/905-7290
Fax 0681/905-7299

1. Geschäftsführung

Alexander Becker
Bernd Selzner

2. Gründung der Gesellschaft

1997

3. Stammkapital der Gesellschaft

25.564,59 €

4. Beteiligungsverhältnisse

Landeshauptstadt Saarbrücken	90 %	23.008,13 €
Gemeinde Kleinblittersdorf	10 %	2.556,46 €

5. Unternehmensgegenstand

Gegenstand des Unternehmens ist die Projektierung und die Betriebsführung von Anlagen der Siedlungswasserwirtschaft und die Erbringung technischer, verwaltungstechnischer, kaufmännischer und sonstiger Dienstleistungen (z.B. Projekt- und Betriebsmanagementaufgaben bei der Projektierung, Errichtung, Sanierung

und dem Betrieb von Anlagen der Abwasser- und Wasserwirtschaft, Erschließungsmaßnahmen) sowie damit in Zusammenhang stehender Tätigkeiten. Das Unternehmen ist überwiegend auf dem Gebiet der Landeshauptstadt Saarbrücken tätig.

6. Aufsichtsrat

§ 10 Gesellschaftsvertrag

Zusammensetzung und Amtsdauer des Aufsichtsrates/Vorsitz

- (1) Der Aufsichtsrat besteht aus sieben Mitgliedern.
- (2) Der/die Oberbürgermeister/Oberbürgermeisterin der Landeshauptstadt Saarbrücken ist geborenes Mitglied und Vorsitzende/r des Aufsichtsrates.
- (3) Die übrigen Mitglieder des Aufsichtsrates, die nicht dem Stadtrat der Landeshauptstadt Saarbrücken angehören müssen, werden auf Vorschlag des Stadtrates der Landeshauptstadt

Saarbrücken von der Gesellschafterversammlung gewählt. Sie sollen über eine besondere Sachkunde verfügen, die durch Ausbildung oder Erfahrung dargelegt werden muss.

- (4) Die Amtsdauer des Aufsichtsrates endet mit Ablauf der Wahlperiode des Rates der Landeshauptstadt Saarbrücken. Der alte Aufsichtsrat führt seine Geschäfte bis zur Bildung eines neuen weiter.

**Mitglieder des Aufsichtsrates: Stand:
Juli 2013**

Kajo Breuer, Dezernent, AR-Vorsitzender
Wolfgang Klein, SPD
Klaus Leismann, B'90/Die Grünen
Harald Müller, SPD
Rainer Ritz, CDU
Hans-Georg Vinzent, CDU
Gabriele Ungers, Die Linke

Verhinderungsvertreter:

Marcel Dubois, SPD
Hajo Bruns, B'90/Die Grünen
Frank Martini, SPD
Gerd Hirschmann, CDU
Anette Hoffmann, CDU
Ingeborg Stellmacher, Die Linke

7. Beteiligung an anderen Gesellschaften

keine

8. Vermögens-, Finanz- und Ertragslage

AKTIVA	2012 T€	2011 T€	Abw. absolut	Abw. in %
Immaterielles Vermögen	0	0	0	0
Sachanlagen	1	1	-1	-54
Finanzanlagen	0	0	0	0
ANLAGEVERMÖGEN	1	1	-1	-53
Vorräte	18	14	4	31
Forderungen u. sonstige Vermögensgegenstände	221	248	-27	-11
Flüssige Mittel	8	140	-131	-94
UMLAUFVERMÖGEN	248	402	-154	-38
RAP	0	0	0	0
BILANZSUMME	249	403	-154	-38

PASSIVA	2012 T€	2011 T€	Abw. absolut	Abw. in %
Gezeichnetes Kapital	26	26	0	-2
Rücklagen	2	2	0	-7
Gewinn- / Verlustvortrag	0	0	0	0
Jahresüberschuss/-fehlbetrag	61	72	-11	-16
EIGENKAPITAL	88	100	-12	-12
Sonderposten	0	0	0	0
Rückstellungen	109	44	65	148
Verbindlichkeiten	52	259	-207	-80
- kurzfristig	26	26	0	0
- langfristig	26	233	-207	-89
FREMDKAPITAL	161	303	-142	-47
RAP	0	0	0	0
BILANZSUMME	249	403	-154	-38

Gewinn- und Verlustrechnung	2012 T€	2011 T€	Abw. absolut	Abw. in %
Umsatzerlöse	100	153	-53	-35
Bestandsveränderungen	4	7	-3	-43
aktivierte Eigenleistungen	0	0	0	0
sonst. betr. Erträge	1	12	-11	-92
Gesamtleistung	105	172	-67	-39
Materialaufwand	0	55	-55	-100
Personalaufwand	13	12	1	8
Abschreibungen	1	1	0	0
sonstiger betr. Aufwand	63	59	4	7
sonstige Steuern	0	0	0	0
Betriebsergebnis	28	45	-17	-38
Finanzergebnis	-1	-1	0	0
Neutrales Ergebnis	0	0	0	0
Ertragssteuern	9	14	-5	-36
Jahresergebnis	18	30	-12	-40

Sonstige Wirtschaftszahlen	2012	2011	Abw. absolut	Abw. in %
Mitarbeiter	0	0	0	0
davon Auszubildende	0	0	0	0
Stand 30.06.2011: 0				
davon Auszubildende:				
Investitionen (T€)	0	0	0	0

9. Geschäftsverlauf und voraussichtliche Entwicklung des Unternehmens

Der Geschäftsverlauf stellte sich im Geschäftsjahr 2012 positiv dar. Wie geplant gingen die Umsätze der KOAS GmbH entsprechend der Vertragsübergänge an den ZKE zurück. Gleichzeitig gingen jedoch auch die Aufwendungen zurück, so dass ein positives Ergebnis erzielt werden konnte.

Für die weitere Projektabwicklung bediente sich die KOAS GmbH hauptsächlich des Personals in der Abteilung Projektmanagement des ZKE, weil die Abteilung Planung mit den ureigenen Aufgaben des ZKE überlastet ist. Zur neuen strategischen Ausrichtung und zur Bearbeitung bestehender Aufträge ohne übermäßige Schwächung der Leistungsfähigkeit der Abteilung Projektmanagement des ZKE plant die Geschäftsführung der KOAS GmbH daher die Neuanstellung eines fachtechnisch versierten Ingenieurs für die Projektsteuerung und -leitung.

Darüber hinaus sollen die Zuarbeiten für Erschließungen Dritter und andere Leistungen außerhalb des hoheitlichen Aufgabenbereiches des ZKE konsequent durch die KOAS GmbH erfolgen. Daher ist in den kommenden Jahren mit einer Umsatzsteigerung zu rechnen.

Zentraler Kommunal- Entsorgungsbetrieb

ZKE

Gaschhübel 1
66113 Saarbrücken

www.zke-sb.de

Tel. 0681/97130-201

Fax: 0681/97130-209

Email: info@zke-sb.de

1. Werkleitung

Bauassessor Dipl.-Ing. Bernd Selzner
Betriebswirt grad. Paul Rennig

2. Gründung des Eigenbetriebes:

01.04.2004

3. Stammkapital des Betriebes

2.560.000 €

4. Beteiligungsverhältnisse

Landeshauptstadt Saarbrücken

100 %

2.560.000 €

5. Unternehmensgegenstand

Rechtsgrundlage und Zweck,

(1) Der ZKE ist ein nicht wirtschaftliches Unternehmen im Sinne des § 108 Abs. 2 KSVG und wird als Eigenbetrieb der LHS ohne eigene Rechtspersönlichkeit nach den Vorschriften des KSVG, der EigVO sowie den nachfolgenden Bestimmungen geführt.

(2) Zweck des ZKE ist,

- die Wahrnehmung abfallwirtschaftlicher Aufgaben der LHS nach dem Gesetz über den Entsorgungsverband Saar, dem saarländischen Abfallwirtschaftsgesetz und dem Kreislaufwirtschafts- und Abfallgesetz in der jeweils gültigen Fassung,
- die Erfüllung der der LHS nach dem saarländischen Straßengesetz in der jeweils gültigen Fassung obliegenden Pflicht zur Straßenreini-

gung nebst Winterdienst im Stadtgebiet

- die Wahrnehmung abwasserwirtschaftlicher Aufgaben der LHS nach dem Gesetz über den Entsorgungsverband Saar, dem saarländischen Wassergesetz und dem Wasserhaushaltsgesetz in der jeweils gültigen Fassung.

(3) Zu den Aufgaben des Betriebes gehören

- hoheitliche Tätigkeiten im Rahmen des KSVG, das Wasser-, Abfall- und Straßenrechts und der Vollzug der Entwässerungssatzung, Abfallwirtschaftssatzung, Straßenreinigungssatzung die Fortschreibung des Abfallbeseitigungskonzeptes und des Abwasserbeseitigungskonzeptes sowie die Erhebung von Benutzungsgebühren.

6. Werksausschuss

§ 5 der Betriebssatzung

Für den Betrieb ist gemäß § 5 Abs. 1
EigVO i.V.m. §§ 48, 109 Abs. 2 KSVG
ein Werksausschuss zu bilden.

Der Werksausschuss hat 10 Mitglieder.

Mitglieder des Werksausschusses: 31.12.2012

Kajo Breuer, Dezernent für Umwelt, Migration und
Recht

Frank Maritni, SPD

Edith Eckert, CDU

Dr. Volker Krämer, CDU

Klaus Leismann, B'90/Die Grünen

Rolf Linsler, Die Linke

Karsten Krämer, FDP

Thomas Kruse, SPD

Anke Schwindling, CDU

Harald Müller, SPD

7. Beteiligung an anderen Gesellschaften

	Grund/ Stammkapital	Anteil ZKE
Zweckverband Kommunale Entsorgung Heusweiler	250.000 €	30 %
Zweckverband Entsorgung Kleinblittersdorf	100.000 €	49 %
Entsorgungszweckverband Friedrichsthal	100.000 €	49 %
Entsorgungszweckverband Völklingen	100.000 €	20 %

Anteile an verbundenen Unternehmen

A.S.S. GmbH	200.000 €	92,3 %
-------------	-----------	--------

Ausleihungen an Unternehmen mit Beteiligungen

	urspr. verzinsten Betrag €	Zinssatz	fest bis	Zinsertrag €
ZKE Heusweiler	4.000.000	2,96%	31.12.2026	118.400
EZF Friedrichsthal	2.027.000	4,65%	31.12.2013	94.255,50
	800.000	4,775%	31.12.2013	38.200,00
ZEK Kleinblittersdorf	651.000	4,882%	31.12.2013	31.781,82
AWZE Eppelborn	6.114.169,39	2,795%	31.12.2021	128.168,28
VEL Lebach	3.234.279,05	2,81%	31.12.2021	68.612,43
EZV Völklingen	135.500	4,775%	31.12.2013	7.059,55

8. Vermögens-, Finanz- und Ertragslage

AKTIVA	2012 T€	2011 T€	Abw. absolut	Abw. in %
Immaterielles Vermögen	9.699	9.689	10	0
Sachanlagen	335.737	331.371	4.366	1
Finanzanlagen	20.286	10.889	9.397	86
ANLAGEVERMÖGEN	365.722	351.949	13.772	4
Vorräte	8.303	40.525	-32.222	-80
Forderungen u. sonstige Vermögensgegenstände	11.928	13.611	-1.683	-12
Flüssige Mittel	11.270	1.133	10.137	894
UMLAUFVERMÖGEN	31.501	55.269	-23.768	-43
RAP	18	19	-1	-4
BILANZSUMME	397.241	407.237	-9.996	-2

PASSIVA	2012 T€	2011 T€	Abw. absolut	Abw. in %
Gezeichnetes Kapital	2.560	2.560	0	0
Rücklagen	139.739	139.750	-11	0
Gewinn- / Verlustvortrag	-2.362	-7.335	4.973	-68
Jahresüberschuss/-fehlbetrag	4.169	4.973	-804	-16
EIGENKAPITAL	144.106	139.948	4.159	3
Sonderposten	9.104	9.061	43	0
Rückstellungen	7.834	7.433	401	5
Verbindlichkeiten	236.196	250.795	-14.599	-6
- kurzfristig	85.446	158.193	-72.747	-46
- langfristig	150.750	92.602	58.148	63
FREMDKAPITAL	244.031	258.228	-14.197	-5
RAP			0	0
BILANZSUMME	397.241	407.237	-9.996	-2

Gewinn- und Verlustrechnung	2012 T€	2011 T€	Abw. absolut	Abw. in %
Umsatzerlöse	86.916	87.083	-167	0
Bestandsveränderungen	0	155	-155	-100
aktivierte Eigenleistungen	912	892	20	2
sonst. betr. Erträge	3.060	3.373	-313	-9
Gesamtleistung	90.888	91.503	-615	-1
Materialaufwand	45.411	44.290	1.121	3
Personalaufwand	19.478	18.683	795	4
Abschreibungen	8.622	8.668	-46	-1
sonstiger betr. Aufwand	4.970	6.430	-1.460	-23
sonstige Steuern	86	101	-14	-14
Betriebsergebnis	12.321	13.331	-1.010	-8
Finanzergebnis	-8.033	-8.240	207	-3
Neutrales Ergebnis	-118	-118	0	0
Ertragssteuern	0	0	0	0
Jahresergebnis	4.169	4.973	-803	-16

Sonstige Wirtschaftszahlen	2012	2011	Abw. absolut	Abw. in %
Mitarbeiter	403	398	5	1
davon Auszubildende	7	6	1	17
Stand 30.06.2011: 399 davon Auszubildende:	6	3	3	100
Investitionen (T€)	19.478	18.724	754	4

9. Geschäftsverlauf und voraussichtliche Entwicklung des Unternehmens

Das Jahresergebnis 2012 wird wesentlich beeinflusst durch die Erhöhung der Abwassergebühren zum 01.01.2011. Die Anpassung war erforderlich zum Ausgleich der Vorjahresverluste. Nachdem dies mit den Jahresgewinnen der Sparte Abwasser in 2011 und 2012 erfolgt ist, wurden in strikter Anwendung des Kommunalabgabengesetzes die Abwassergebühren im Rahmen einer Zweijahreskalkulation für die Jahre 2013 und 2014 gesenkt.

Der Umsatz des ZKE gliederte sich im Berichtsjahr wie folgt nach Segmenten auf: Abwasser 54,76 Mio €, Hausabfall 18,40 Mio €, Straßenreinigung 7,55 Mio €, Standplatzreinigung 0,24 Mio €, Werkstatt 0,60 Mio €, BGA ASS 5,58 Mio € und Personalgestellung 0,06 Mio €.

Das Investitionsvolumen belief sich für das Wirtschaftsjahr 2012 auf T€ 22.527. Für die Instandhaltung und Erneuerung der Kanäle wendete der ZKE T€ 10.002, für immaterielle Wirtschaftsgüter T€ 313, für Betriebs- und

Geschäftsausstattung T€ 456, für Fahrzeuge T€ 1558, für Grundstücke und Gebäude T€ 44 und für Maschinen und Anlagen T€ 122, für sonstige Anlagen im Bau T€635 und für Finanzanlagen T€ 9.397.

Mit dem Einstieg der ZKE in den Abwasserverband Eppelborn an Stelle der Stadtwerke Saarbrücken zum 01.04.2012 wurde mit einer weiteren Gemeinde eine langjährige Zusammenarbeit in einem Kooperationsvertrag fixiert. In gleicher Weise Eintritt der ZKE im März 2012 in den Ver- und Entsorgungsverband der Stadt Lebach.

Die Stadtreinigung hat nach Fertigstellung der Berliner Promenade die anspruchsvolle Aufgabe übernommen, diesen attraktiven und im Fokus der Öffentlichkeit stehenden Ort sauber zu halten. Die ZKE hat mit der Benennung eines Graffitibeauftragten die Voraussetzungen zur Bekämpfung von Schmierereien geschaffen

Ausblick

Die Schwerpunkte im Bereich **Abwasser** liegen auch in den Folgejahren in der Unterhaltung und Sanierung des bestehenden Kanalnetzes und im geringeren Umfang in Erweiterungen des Kanalnetzes. Ebenso werden in den kommenden Jahren aufgrund der Klimaproblematik Untersuchungen zur Überflutungsvorsorge bzw Rückbaumaßnahmen durchgeführt und daraus folgende Konsequenzen auf bestehende städtebauliche Strukturen und geplante Entwicklungen aufgezeigt. Die innerörtliche Abwasserbeseitigung ist geprägt durch Kontinuität und nachhaltiges Wirken. Die Abwassergebühren wurden für die Jahre 2013 und 2014 gesenkt.

Im Bereich **Abfall** ist auch im zweiten Jahr nach der Einführung der Verwiegung mit einem weiteren, leichten Rückgang der Restabfallmengen zu rechnen. In 2012 werden noch knapp 30.000 to Restabfälle gesammelt, also ca. 25 % weniger als in 2010. In 2013 werden die Mengen voraussichtlich stabil bleiben. Die Vermarktungssituation für Altpapier stellt sich in 2012 wesentlich schlechter dar als in 2011. die Altpapierpreise sind um ca. 35% auf ein durchschnittliches Niveau gesunken. Die Preise sind bei geringfügig sinkenden Mengen immer noch auskömmlich, tragen jedoch bei weitem nicht so stark wie in früheren Jahren zur Stabilisierung des Gebührenhaushaltes bei. Tendenziell ist der Markt jedoch stabil. Die Stabilisierung und die operative Optimierung der Wertstofffassungssysteme sind in den nächsten beiden Jahren besonders im Hinblick auf das Kreislaufwirtschaftsgesetz von strategischer Bedeutung.

Der ZKE hat sich im Frühjahr 2013 an der Ausschreibung zur Einsammlung von Glasverpackungen des DSD beteiligt. Der ZKE ist günstigster Bieter. Die Vergabeentscheidung steht in Kürze an. In 2013 wird die Grünschnittannahmestelle Dudweiler für die Annahme von Wertstoffen erweitert. Künftig werden dort auch E-Schrott, Metallschrott sowie Altpapier angenommen. Die Abfallgebühren, zuletzt geändert zum 1. Januar 2011, konnten auch für die Jahre 2013 und 2014 stabil gehalten werden.

Der Ausbau der Wertstofffassungssysteme wurde im Wirtschaftsjahr durch eine weitere haushaltsnahe Variante erweitert.

Ende 2012 wurde versuchsweise die Einsammlung von Altkleidern in der Kombitonne (die blaue Papiertonne wird nach der Entleerung am nächsten Tag als Gefäß für die Sammlung der Altkleider genutzt) in den Stadtteilen Altenkessel und Güdingen gestartet. Nach vielversprechenden Ergebnissen wurden in 2013 weitere Stadtteile in die Altkleidersammlung einbezogen. Die anfängliche Skepsis der gemeinnützigen Kleidersammler konnte nach Gesprächen weitgehend ausgeräumt werden. Der Rückzug des ZKE als öffentlicher Entsorgungsträger hätte unter anderem zur Folge, dass die gewerblichen Sammler den Markt vollständig übernehmen und die gemeinnützigen Aktivitäten eingestellt werden müssten. Zwischenzeitlich streben die karitativen Organisationen die Zusammenarbeit mit dem ZKE an.

In der **Stadtreinigung** wird die Sicherung des erreichten Standards in der Stadt angestrebt. Im laufenden Jahr wird die Einführung der Gruppenarbeit im Dialog mit dem Personalrat und unter Mitwirkung eines externen Beraters weiter vorbereitet. Die Straßenreinigungsgebühren, letztmals festgesetzt im Jahre 2010, bleiben auch in den Jahren 2013 und 2014 unverändert.

Im Bereich **Finanz- und Rechnungswesen** sind wesentliche Voraussetzungen zur SAP-Reorganisation durch Einrichtung eines neuen Hauptbuches zwischenzeitlich geschaffen worden. Dadurch hat sich das Tagesgeschäft, die Berichterstattung und die Erstellung des Jahresabschlusses vereinfacht. Die Schaffung von Schnittstellen von SAP zur Personalabrechnung (PAISY9) und zum Anlagevermögen Abwasser (CAIGOS) wurde auf das Jahr 2014 verschoben. Im laufenden Jahr steht vorrangig die Vorbereitung zur SEPA Einführung zum 1. Februar auf der Agenda. Im IV. Quartal wird zum ersten Mal das SEPA-Lastschriftverfahren im Rahmen der Quartalsfälligkeit angewendet.

Zweckverband Kommunale Entsorgung Heusweiler

Saarbrücker Straße 28
66265 Heusweiler

www.zke-heusweiler.de

ZKE Heusweiler

Tel. 06806/98777 - 31

Fax: 06806/98777 - 32

1. Geschäftsführung

Dipl.-Ing. Dirk Andres
Dipl.-Ing. (FH) Albert Dörr

2. Gründung des Zweckverbandes 01.01.2002

3. Stammkapital des Zweckverbandes 250.000 €

4. Beteiligungsverhältnisse

Gemeinde Heusweiler	70 %	175.000 €
Zentrale Kommunale Entsorgung Saarbrücken	30 %	75.000 €

5. Unternehmensgegenstand

Aufgaben und Zweck des Zweckverbandes

- (1) Der ZKE Heusweiler nimmt die innerörtlichen Aufgaben der Abwasserbeseitigung wahr. Er kann überörtliche Aufgaben der Abwasserbeseitigung im Auftrag des EVS übernehmen.
- (2) Ferner verfolgt der ZKE Heusweiler den Zweck, Schmutz- und Regenwasser sowie Fäkalien von den in der Gemeinde Heusweiler gelegenen Grundstücken zu sammeln und der überörtlichen Abwasseranlage zuzuführen.
- (3) Der ZKE Heusweiler übernimmt alle der Gemeinde Heusweiler obliegenden Aufgaben nach §§ 50 und 50a des Saarländischen Wassergesetzes in der Fassung der Bekanntmachung vom 03. März 1998 (Amtsbl. S. 306ff)

sowie nach der Satzung der Gemeinde Heusweiler über die Entwässerung von Grundstücken, den Anschluss an die öffentliche Abwasseranlage und deren Benutzung (Abwassersatzung) vom 18.12.2002

- (4) Der ZKE Heusweiler erbringt die zur Erfüllung der in den Abs. 1 bis 3 beschriebenen Aufgaben erforderlichen technischen und kaufmännischen Dienstleistungen selbst oder nach Maßgabe des Abs. 5.
- (5) Der ZKE Heusweiler kann sich zur Erfüllung seiner Aufgaben Dritter bedienen sowie auf Beschluss seiner Versammlung sich an Verbänden beteiligen, Kapitalgesellschaften gründen oder sich an ihnen beteiligen.

6. Verbandsversammlung

§ 5 der Satzung

(1) Die Verbandsversammlung besteht aus dreizehn Mitgliedern und zwar:

1. dem Bürgermeister der Gemeinde Heusweiler als Vorsitzenden.

2. acht Mitgliedern des Gemeinderates der Gemeinde Heusweiler

3. vier Vertretern ZKE, Saarbrücken

Mitglieder der Verbandsversammlung:

Bm. Thomas Redelberger, Verbandsvorsteher

Tino Elberskirchen

Hans-Kurt Hill

Ute Hubig

Pascal Kopp

Rosarina Mertes

Hans-Georg Müller

Denis Roos

Manfred Schmidt

Stv. Stefan Brand

Stv. Martin Kalkoffen

Stve. Sylvia Josette Schuhe

Bernd Selzner, ZKE Saarbrücken

Verhinderungsvertreter

Dr. Volker Krämer

Michael Bleines

Suanne Nickolai

Simone Stöhr, ZKE Sbr.

7. Beteiligung an anderen Gesellschaften (unmittelbar)

keine

8. Vermögens-, Finanz- und Ertragslage

AKTIVA	2012 T€	2011 T€	Abw. absolut	Abw. in %
Immaterielles Vermögen	348	365	-17	-5
Sachanlagen	28.186	27.319	867	3
Finanzanlagen	0	0	0	0
ANLAGEVERMÖGEN	28.534	27.684	850	3
Vorräte	0	0	0	0
Forderungen und sonstige Vermögensgegenstände	363	137	226	165
Flüssige Mittel	924	1.848	-924	-50
UMLAUFVERMÖGEN	1.287	1.985	-698	-35
RAP	0	0	0	0
BILANZSUMME	29.821	29.669	152	1

PASSIVA	2012 T€	2011 T€	Abw. absolut	Abw. in %
Gezeichnetes Kapital	250	250	0	0
Rücklagen	15.427	15.427	0	0
Gewinn- / Verlustvortrag	265	69	196	284
Jahresüberschuss/-fehlbetrag	-65	196	-261	-133
EIGENKAPITAL	15.877	15.942	-65	0
Sonderposten	3.448	3.525	-77	-2
Rückstellungen	32	28	4	14
Verbindlichkeiten	10.464	10.174	290	3
- kurzfristig	1.454	825	629	76
- langfristig	9.010	9.349	-339	-4
FREMDKAPITAL	10.496	10.202	294	3
RAP	0	0	0	0
BILANZSUMME	29.821	29.669	152	1

Gewinn- und Verlustrechnung	2012 T€	2011 T€	Abw. absolut	Abw. in %
Umsatzerlöse	4.013	4.053	-40	-1
Bestandsveränderungen	0	0	0	0
aktivierte Eigenleistungen	0	0	0	0
sonst. betr. Erträge	102	104	-2	-2
Gesamtleistung	4.115	4.157	-42	-1
Materialaufwand	2.806	2.490	316	13
Personalaufwand	136	134	2	1
Abschreibungen	534	535	-1	0
sonstiger betr. Aufwand	185	191	-6	-3
sonstige Steuern	0	0	0	0
Betriebsergebnis	454	807	-353	-44
Beteiligungs- und Finanzergebnis	-519	-611	92	-15
Neutrales Ergebnis	0	0	0	0
ausserordentliches Ergebnis	0	0	0	0
Ertragssteuern	0	0	0	0
Jahresergebnis	-65	196	-261	-133

Sonstige Wirtschaftszahlen	2012	2011	Abweichung absolut	Abw. in %
Mitarbeiter	2	2	0	0
- davon Auszubildende/Trainees	0	0	0	0
Stand 30.06.12: 2				
davon Auszubildende/Trainees	0	0	0	0
Investitionen (T€) (Anlagenzugänge), ohne Finanzanlagen	1.388	797	591	74

Entsorgungszweckverband Friedrichsthal

EZF

Saarbrücker Str. 150
66299 Friedrichsthal

www.friedrichsthal.de

Tel. 06897/8100 – 0

Fax: 06897/8100 – 15

Email:

1. Verbandsgeschäftsführung

Gerhard Bös
Simone Stöhr

2. Gründung des Zweckverbandes

01.01.2004

3. Stammkapital des Zweckverbandes

€ 100.000

4. Beteiligungsverhältnisse

Stadt Friedrichsthal	51 %	51.000 €
Zentrale Kommunale Entsorgung Saarbrücken	49 %	49.000 €

5. Unternehmensgegenstand

Gegenstand des Unternehmens

- (1) Der Zweckverband nimmt die örtlichen Aufgaben der Abwasserbeseitigung wahr. Er kann überörtliche Aufgaben der Abwasserbeseitigung im Auftrag des EVS übernehmen.
- (2) Ferner verfolgt der Zweckverband den Zweck, Schmutz- und Regenwasser sowie Fäkalien von den in der Stadt Friedrichsthal gelegenen Grundstücken zu sammeln und über-

örtlichen Abwasseranlagen zuzuführen.

- (3) Der Zweckverband übernimmt alle der Stadt Friedrichsthal obliegenden Aufgaben nach §§ 50 und 50a des Saarländischen Wassergesetzes sowie nach der Satzung der Stadt Friedrichsthal über die Entwässerung der Grundstücke und den Anschluss an die öffentliche Abwasseranlage und deren Benutzung.

6. Verbandsversammlung

§ 5 der Satzung

- (1) Die Verbandsversammlung besteht aus neun Mitgliedern, und zwar
 1. dem Bürgermeister der Stadt Friedrichsthal als Vorsitzenden,
 2. vier Mitgliedern des Stadtrates der Stadt Friedrichsthal
 3. vier Vertretern der Zentralen Kommunalen Entsorgung Saarbrücken
- (2) Die Mitglieder gemäß Absatz 1 Nr. 2 werden vom Stadtrat der Stadt Friedrichsthal in entsprechender Anwendung des § 114 Absatz 2 KSVG ent-

sandt. Die Amtszeit entspricht der Dauer der allgemeinen Wahlperiode der Gemeindevertretungen im Saarland. Nach Ablauf der Amtszeit führen die bisherigen Mitglieder ihre Geschäfte bis zum ersten Zusammentreten der neuen Verbandsversammlung weiter.

- (3) Die Mitglieder gemäß Absatz 1 Nr. 3 werden von der Zentralen Kommunalen Entsorgung Saarbrücken jederzeit

widerruflich in die Verbandsversammlung entsandt.

- (4) Das Mandat eines Mitglieds der Verbandsversammlung erlischt mit der Beendigung des Amtes, das zur Wahl geführt hat.

Mitglieder der Verbandsversammlung (Dezember 2013)

Bürgermeister Rolf Schultheis, Verbandsvorsteher

Ursula Schmidt

Heinz-Hermann Winkel

Frank Hauch

Manfred Klein

Bernd Selzner, ZKE Saarbrücken

Susanne Nickolai, SPD

Gabriele Ungers, Die Linke

Hans-Georg Vinzent, CDU

- (6) Für die Vertretung des Mitgliedes nach Abs. 1 Nr. 2 und 3 können Stellvertreter entsandt werden.

Verhinderungsvertreter

Gabi Hell

Rüdiger Cloß

Daniel Jung

Klaus Gottfreund

Paul Rennig, ZKE Saarbrücken

Sylvia Josette Schuhe, SPD

Winfried Jung, Die Linke

Anette Hoffmann, CDU

7. Beteiligung an anderen Gesellschaften

keine

8. Vermögens-, Finanz- und Ertragslage

AKTIVA	2012 T€	2011 T€	Abw. absolut	Abw. in %
Immaterielles Vermögen	0	1	-1	-100
Sachanlagen	12.626	12.413	213	2
Finanzanlagen	0	0	0	0
ANLAGEVERMÖGEN	12.626	12.414	212	2
Vorräte	0	0	0	0
Forderungen u. sonstige Vermögensgegenstände	51	136	-85	-63
Flüssige Mittel	542	473	69	15
UMLAUFVERMÖGEN	593	609	-16	-3
RAP	0	0	0	0
BILANZSUMME	13.219	13.023	196	2

PASSIVA	2012 T€	2011 T€	Abw. absolut	Abw. in %
Gezeichnetes Kapital	100	100	0	0
Rücklagen	5.185	5.185	0	0
Gewinn- / Verlustvortrag	80	0	80	0
Jahresüberschuss/-fehlbetrag	36	80	-44	-55
EIGENKAPITAL	5.401	5.365	36	1
Zuschüsse	2.692	2.779	-87	-3
Rückstellungen	12	6	6	100
Verbindlichkeiten	5.114	4.873	241	5
- kurzfristig	269	427	-158	-37
- langfristig	4.845	4.446	399	9
FREMDKAPITAL	5.126	4.879	247	5
RAP	0	0	0	0
BILANZSUMME	13.219	13.023	196	2

Gewinn- und Verlustrechnung	2012 T€	2011 T€	Abw. absolut	Abw. in %
Umsatzerlöse	2.712	2.692	20	1
Bestandsveränderungen	0	0	0	0
aktivierte Eigenleistungen	0	0	0	0
sonst. betr. Erträge	103	98	5	5
Gesamtleistung	2.815	2.790	25	1
Materialaufwand	1.556	1.482	74	5
Personalaufwand	277	276	1	0
Abschreibungen	410	409	1	0
sonstiger betr. Aufwand	222	219	3	1
sonstige Steuern	0	0	0	0
Betriebsergebnis	350	404	-54	-13
Finanzergebnis	-314	-324	10	-3
Neutrales Ergebnis	0	0	0	0
Ertragssteuern	0	0	0	0
Jahresergebnis	36	80	-44	-55

Sonstige Wirtschaftszahlen	2012	2011	Abw. absolut	Abw. in %
Mitarbeiter	4	4	0	0
davon Auszubildende	0	0	0	0
			0	0
Stand 19.12.2013: 4 davon Auszubildende:				
Investitionen T €	623	424	199	47
Leistungszahlen:				
Schmutzwasser in T cbm	430	442	-12	-3
Niederschlagswasser / T qm	911	832	79	9
Niederschlagswasser Gemeinde / T qm	343	420	-77	-18

Zweckverband Entsorgung Kleinblittersdorf

ZEK

Rathausstraße 15
66271 Kleinblittersdorf

Tel. 06805/2008- 901
Fax: 06805/2008- 980
Email: t.brach@kleinblittersdorf.de

1. Verbandsgeschäftsführung

Thomas Brach
Gisbert Oberkirch

Verbandsvorsteher:

Bürgermeister Stephan Strichertz

2. Gründung des Zweckverbandes

01.01.2004

3. Stammkapital des Zweckverbandes

€ 100.000

4. Beteiligungsverhältnisse

Gemeinde Kleinblittersdorf	51 %	51.000 €
Zentrale Kommunale Entsorgung Saarbrücken	49 %	49.000 €

5. Unternehmensgegenstand

Gegenstand des Unternehmens

(1) Der Zweckverband nimmt die örtlichen Aufgaben der Abwasserbeseitigung wahr. Er kann überörtliche Aufgaben der Abwasserbeseitigung im Auftrag des EVS übernehmen.

Der Zweckverband übernimmt im Rahmen der gemäß § 2 Absatz 4 Satz 1 EVSG zwischen der Gemeinde Kleinblittersdorf und dem Entsorgungsverband Saar (EVS) geschlossenen öffentlich-rechtlichen Verträge die Aufgaben der Kommune. Er tritt in alle Rechte und Pflichten dieser Verträge ein.

(2) Ferner verfolgt der Zweckverband den Zweck, Schmutz- und Regenwasser sowie Fäkalien von den in der Gemeinde Kleinblittersdorf gelegenen Grundstücken zu sammeln und überörtlichen Abwasseranlagen zuzuführen.

(3) Der Zweckverband übernimmt alle der Gemeinde Kleinblittersdorf obliegenden Aufgaben nach §§ 50 und 50a des Saarländischen Wassergesetzes sowie nach der Satzung der Gemeinde Kleinblittersdorf über die Entwässerung der Grundstücke und den Anschluss an die öffentliche Abwasseranlage und deren Benutzung.

6. Verbandsversammlung

§ 5 der Satzung

(1) Die Verbandsversammlung besteht aus neun Mitgliedern, und zwar

1. dem Bürgermeister der Gemeinde Kleinblittersdorf als Vorsitzenden,
2. vier Mitgliedern des Gemeinderates der Gemeinde Kleinblittersdorf,

3. vier Vertretern der Zentralen Kommunalen Entsorgung Saarbrücken.

(2) Die Mitglieder gemäß Absatz 1 Nr. 2 werden vom Gemeinderat der Gemeinde Kleinblittersdorf in entsprechender Anwendung des § 114 Absatz 2 KSVG entsandt. Die Amtszeit

entspricht der Dauer der allgemeinen Wahlperiode der Gemeindevertretungen im Saarland. Nach Ablauf der Amtszeit führen die bisherigen Mitglieder ihre Geschäfte bis zum ersten Zusammentreten der neuen Verbandsversammlung weiter. Hierbei gilt § 13 Abs. 2 Satz 3 KGG.

- (3) Die Mitglieder gemäß Absatz 1 Nr. 3 werden von der Zentralen Kommunalen Entsorgung Saarbrücken jederzeit widerruflich in die Verbandsversammlung entsandt.
- (4) Das Mandat eines Mitglieds der Verbandsversammlung erlischt mit der

Mitglieder der Verbandsversammlung:

Bürgermeister Stephan Strichertz,
Verbandsvorsteher
Manfred Brandstetter, CDU
Marianne Niederländer, CDU
Günter Lang, SPD
Andreas Dax, SPD
Bernd Selzner, ZKE Saarbrücken
Stve. Hans-Georg Vinzent, CDU
Stv. Martin Kalkoffen, Die Linke
Stve. Susanne Nickolai, SPD

Beendigung des Amtes, das zur Wahl geführt hat.

- (5) Jedes Mitglied kann sein Mandat jederzeit durch schriftliche Erklärung gegenüber dem Verbandsvorsteher mit sofortiger Wirkung niederlegen; die Erklärung ist unwiderruflich.
- (6) Für die Vertretung des Mitgliedes nach Abs. 1 Nr. 1 gilt § 63 KSVG. Für die Mitglieder nach Abs. 1 Nr. 2 und 3 können Stellvertreter entsandt werden. Absätze 2 bis 5 gelten entsprechend.

Verhinderungsvertreter

Erster Beigeordneter Andreas Dax

Thomas Unold, CDU
Johannes Bur, CDU
Berthold Krüger, SPD
Harald Thieser, SPD
Paul Rennig, ZKE Saarbrücken
Anke Schwindling, CDU
Gabriele Ungers, Die Linke
Sylvia Josette Schuhe, SPD

7. Beteiligung an anderen Gesellschaften

keine

8. Vermögens-, Finanz- und Ertragslage

AKTIVA	2012 T€	2011 T€	Abw. absolut	Abw. in %
Immaterielles Vermögen	656	667	-11	-2
Sachanlagen	28.856	27.767	1.089	4
Finanzanlagen	0	0	0	0
ANLAGEVERMÖGEN	29.512	28.434	1.078	4
Vorräte	0	0	0	0
Forderungen u. sonstige Vermögensgegenstände	344	309	35	11
Flüssige Mittel	0	0	0	0
UMLAUFVERMÖGEN	344	309	35	11
RAP		0	0	0
BILANZSUMME	29.856	28.743	1.113	4

PASSIVA	2012 T€	2011 T€	Abw. absolut	Abw. in %
Gezeichnetes Kapital	100	100	0	0
Rücklagen	398	398	0	0
Gewinn- / Verlustvortrag	457	507	-50	-10
Jahresüberschuss/-fehlbetrag	-61	-50	-11	22
EIGENKAPITAL	894	955	-61	-6
Sonderposten	2.455	2.512	-57	-2
Rückstellungen	10	9	1	11
Verbindlichkeiten	26.497	25.267	1.230	5
- kurzfristig	1.626	1.816	-190	-10
- langfristig	24.871	23.451	1.420	6
FREMDKAPITAL	26.507	25.276	1.231	5
RAP	0	0	0	0
BILANZSUMME	29.856	28.743	1.113	4

Gewinn- und Verlustrechnung	2012 T€	2011 T€	Abw. absolut	Abw. in %
Umsatzerlöse	3.395	3.273	122	4
Bestandsveränderungen	0	0	0	0
aktivierte Eigenleistungen	74	62	12	19
sonst. betr. Erträge	15	62	-47	-76
Gesamtleistung	3.484	3.397	87	3
Materialaufwand	1.644	1.568	76	5
Personalaufwand	100	96	4	4
Abschreibungen	616	560	56	10
sonstiger betr. Aufwand	175	162	13	8
sonstige Steuern	0	0	0	0
Betriebsergebnis	949	1.011	-62	-6
Finanzergebnis	-1.010	-1.061	51	-5
Neutrales Ergebnis	0	0	0	0
Ertragssteuern	0	0	0	0
Jahresergebnis	-61	-50	-11	22

Sonstige Wirtschaftszahlen	2012	2011	Abw. absolut	Abw. in %
Mitarbeiter	1	1	0	0
davon Auszubildende	0	0	0	0
			0	0
Stand 30.06.2013: davon Auszubildende:	0	0	0	
			0	
Investitionen (T€)	1.702	2.935	-1.233	-42

Entsorgungszweckverband Völklingen

Am Hammergraben 1
66333 Völklingen

www.voelklingen.de

EZV

Tel. 06898/1323 –89

Fax: 06898/1321– 97

Email: Stefan.Lang@voelklingen.de
Klaus.Fassbender@Saarbruecken.de

1. Verbandsgeschäftsführung

Dr. Klaus Faßbender
Stefan Lang

2. Gründung des Zweckverbandes 23.01.2004

3. Stammkapital des Zweckverbandes 100.000 €

4. Beteiligungsverhältnisse

Mittelstadt Völklingen	71 %	71.000 €
Stadtwerke Völklingen Holding GmbH	9 %	9.000 €
Zentrale Kommunale Entsorgung Saarbrücken	20 %	20.000 €

5. Unternehmensgegenstand

Gegenstand des Unternehmens

- (1) Der Zweckverband wird überwiegend im Gebiet der Mittelstadt Völklingen tätig. Er nimmt an Stelle der Mittelstadt Völklingen die örtlichen Aufgaben der Abfallentsorgung als öffentlich-rechtlicher Entsorgungsträger im Sinne des § 5 Abs. 4 SAWG i.V. m. §§ 15, 13 Abs. 1 KrW-/AgfG wahr.
- (2) Der Zweckverband übernimmt als eigene Aufgaben insbesondere
 - das Einsammeln und Befördern von Abfällen in der Stadt
 - die Errichtung eines Wertstoffhofes
 - die Wertstoffeffassung
- (3) Die Verpflichtung zum Zusammentragen und Entsorgen illegal abgelagerter Abfälle auf der Allgemeinheit

frei zugänglichen Grundstücken verbleibt bei der Stadt

- (4) Der Zweckverband erbringt die zur Erfüllung der in Abs. 1 beschriebenen Aufgaben erforderlichen Dienstleistungen selbst oder nach Maßgabe des Abs. 5.
- (5) Der Zweckverband kann sich zur Erfüllung seiner Aufgaben seiner Mitglieder oder Dritter bedienen und auch als Dritter im Rahmen seiner in Abs. 1 beschriebenen Aufgaben tätig werden. Er kann sich nach Zustimmung der Verbandsversammlung an anderen Zweckverbänden beteiligen oder Kapitalgesellschaften gründen oder sich an ihnen beteiligen.

6. Verbandsversammlung

§ 5 der Satzung

- (1) Die Verbandsversammlung besteht aus elf Mitgliedern, und zwar
 1. dem Oberbürgermeister der Mittelstadt Völklingen als Vorsitzenden,
 2. sieben Mitgliedern des Rates der Mittelstadt Völklingen
 3. einem Vertreter der Holding sowie
 4. zwei Vertretern der Zentralen Kommunalen Entsorgung Saarbrücken
- (2) Die Mitglieder gemäß Absatz 1 Nr. 2 werden vom Rat der Mittelstadt Völklingen in entsprechender Anwendung des § 114 Absatz 2 KSVG entsandt. Die Amtszeit entspricht der Dauer der allgemeinen Wahlperiode der Gemeindevertretungen im Saarland. Nach Ablauf der Amtszeit führen die bisherigen Mitglieder ihre Geschäfte bis zum ersten Zusammentreten der neuen Verbandsversammlung weiter.
- (3) Die Mitglieder gemäß Absatz 1 Nr. 3 und 4 werden von der Holding bzw. dem Zentralen Kommunalen Entsorgung Saarbrücken jederzeit widerruflich in die Verbandsversammlung entsandt.
- (4) Das Mandat eines Mitglieds der Verbandsversammlung erlischt mit der Beendigung des Amtes, das zur Wahl geführt hat.
- (6) Für die Vertretung des Mitgliedes nach Abs. 1 Nr. 2, 3 und 4 können Stellvertreter entsandt werden.

Mitglieder der Verbandsversammlung

OB Klaus Lorig, Verbandsvorsteher
BM. Wolfgang Bintz
Jochen Dahm, SWV Holding GmbH
Becker, Birgit
Rabel, Stefan
Schaefer, Klaus
Kuhn, Erik
Hommes, Paul
Hilgers, Klaus
Ganster, Paul
Selzner, Bernd, ZKE
Stv. Hirschmann, Gerd, CDU

Vertreter

Bellion, Julia
Seewald, Eleonore
Kiefer, Thomas
Federspiel, Arno
Folz, Brunhilde
Willeke, Wolfried
Wiesen, Karl Heinz
Pirrot, Judith ZKE
Kraus, Rudolf, CDU

7. Beteiligung an anderen Gesellschaften

keine

8. Vermögens-, Finanz- und Ertragslage

AKTIVA	2012 T€	2011 T€	Abw. absolut	Abw. in %
Immaterielles Vermögen	3	5	-2	-40
Sachanlagen	1.481	1.483	-2	0
Finanzanlagen		0	0	0
ANLAGEVERMÖGEN	1.484	1.488	-4	0
Vorräte	0	0	0	0
Forderungen und sonstige Vermögensgegenstände	548	532	16	3
Flüssige Mittel	2.033	1.958	75	4
UMLAUFVERMÖGEN	2.581	2.490	91	4
RAP		0	0	0
BILANZSUMME	4.065	3.978	87	2

PASSIVA	2012 T€	2011 T€	Abw. absolut	Abw. in %
Gezeichnetes Kapital	100	100	0	0
Rücklagen	706	987	-281	-28
Gewinn- / Verlustvortrag	175	85	90	106
Jahresüberschuss/-fehlbetrag	328	-191	519	-272
EIGENKAPITAL	1.309	981	328	33
Sonderposten	0	0	0	0
Rückstellungen	323	383	-60	-16
Verbindlichkeiten	2.433	2.614	-181	-7
- kurzfristig	0	0	0	0
- langfristig	0	0	0	0
FREMDKAPITAL	2.756	2.997	-241	-8
RAP			0	0
BILANZSUMME	4.065	3.978	87	2

Gewinn- und Verlustrechnung	2012 T€	2011 T€	Abw. absolut	Abw. in %
Umsatzerlöse	4.659	4.258	401	9
Bestandsveränderungen aktivierte Eigenleistungen		0	0	0
sonst. betr. Erträge	83	43	40	92
Gesamtleistung	4.741	4.301	440	10
Materialaufwand	2.514	2.590	-76	-3
Personalaufwand	1.111	1.115	-4	0
Abschreibungen	321	336	-15	-4
sonstiger betr. Aufwand	376	358	18	5
sonstige Steuern	6	7	-1	-14
Betriebsergebnis	413	-105	518	-494
Finanzergebnis	-51	-34	-17	50
Neutrales Ergebnis	0	0	0	0
Ertragssteuern	33	52	-19	-37
Jahresergebnis	329	-191	520	-272

Sonstige Wirtschaftszahlen	2012	2011	Abw. absolut	Abw. in %
Mitarbeiter	25	24	1	4
davon Auszubildende	0	0	0	0
			0	0
Stand 30.06.2012: davon Auszubildende:	0	0	0	
			0	
Investitionen (T€)	317	1273	-956	-75

9. Geschäftsverlauf und voraussichtliche Entwicklung des Unternehmens

Das Wirtschaftsjahr 2012 schließt mit einem Jahresgewinn in Höhe von 328 T€. Dies ist gegenüber dem Plan eine Verbesserung von 266 T€. Dieser Gewinn wird auf das nächste Jahr vorgetragen.

Der EZV hat im Jahr 2009 das Identifikationssystem in Völklingen mit dem Ziel, die Restabfallmengen zu reduzieren und eine verursachergerechte Abfallgebühr zu erheben, eingeführt. Durch die Änderungen der Abfallwirtschafts- und Abfallgebührensatzung zum 01.01.2012 und der Reduzierung auf 6 Mindestleerungen sowie gleichzeitiger Einführung der 80 l Tonne, sind die Restabfallmengen zurück gegangen. Der Bioabfall wird weiterhin mit regelmäßigen Entleerungsrhythmen abgefahren. Die Identifikation ist hier nicht vorgesehen.

Die Altpapierpreise sind nach dem sehr hohen Niveau in 2011 im Jahr 2012 auf ein durchschnittliches Niveau gesunken. Die Preise sind immer noch auskömmli-

che, tragen jedoch nicht mehr so stark zur Gebührenstabilisierung bei. Der Trend ist auch in 2013 stabil. Auch in Zukunft geht die Fachliteratur von einer seitwärtsgerichteten Preisentwicklung aus.

Die Preise für hausabfallähnliche Gewerbeabfälle sind stabil bis leicht rückläufig. Ein neuer interessanter Absatzmarkt konnte im letzten Jahr für E-Schrott erschlossen werden. Während in 2012 die „Weiße Ware“ (Gruppe 1) und die Elektrokleingeräte (Gruppe 5) durch den EZV vermarktet werden konnten, stehen jetzt neue Möglichkeiten für die EDV- und Unterhaltungselektronik (Gruppe 3) offen. Auch hier sind die Preise deutlich angezogen, da neue Zerlegebetriebe die werthaltigen Edelmetalle separieren und dadurch hochwertig verwerten können.

Ver- und Entsorgungszweckverband Lebach

VEL

Dillinger Strasse 120
66822 Lebach

Tel.: 06881/93612-0
Fax 06881/93612-20
Email: a.graf@stadtwerke-lebach.de

1a Verbandsvorsteher

Stellv. Verbandsvorsteher Bernd Selzner, ZKE Saarbrücken, (bis 31.07.2013)
Bürgermeister Klauspeter Brill (seit 01.08.2013)

1b Verbandsgeschäftsführung

Arno Graf
Dipl.-Ing. Alexander Becker -ZKE-

2. Gründung des Verbandes

1999

3. Stammkapital des Verbandes

1.007.090,07 €

4. Beteiligungsverhältnisse

Stadt Lebach	66,0 %	664.679,45 €
Landeshauptstadt Saarbrücken (ZKE)	34,0 %	342.410,62 €

5. Der Verband

Aufgaben und Zweck

Der Zweckverband nimmt die örtlichen Aufgaben der Abwasserentsorgung und des vormals städtischen Bau- und Betriebshofes wahr.

Er verfolgt den Zweck, Schmutz- und Regenwasser sowie Fäkalien von den in der Stadt Lebach gelegenen Grundstücken zu sammeln und überörtlichen Abwasseranlagen zuzuführen.

Der Zweckverband übernimmt alle der Stadt Lebach obliegenden Aufgaben nach §§ 50 und 50 a des Saarländischen Wassergesetzes sowie nach der Satzung der Stadt Lebach über die Entwässerung von Grundstücken und den Anschluss an die Kanalisation in der jeweils gültigen Fassung.

Ferner gehören zu den Aufgaben des ehem. Städt. Bau- und Betriebshofes insbesondere die Reinigung, Instandsetzung und Unterhaltung öffentlicher Straßen, die Pflege der Friedhöfe, Parkanlagen, Freizeit- und Spielflächen, die War-

tung und Instandsetzung städt. Gebäude und Sportanlagen, die Unterhaltung städt. Wasserläufe sowie Abfallentsorgungsaufgaben nach §§ 5 und 10 SAWG i. d. jeweils gültigen Fassung.

Er erbringt die zur Erfüllung dieser Aufgaben erforderlichen technischen und kaufmännischen Dienstleistungen selbst oder kann sich zur Erfüllung seiner Aufgaben Dritter bedienen.

6. Verbandsversammlung § 5 der Satzung

(1) Die Verbandsversammlung besteht aus neun Mitgliedern, und zwar

- dem Bürgermeister der Stadt Lebach,
- fünf Mitgliedern des Stadtrates Lebach
- drei Vertretern der Landeshauptstadt Saarbrücken.

Mitglieder der Verbandsversammlung:

Klauspeter Brill, Bürgermeister Lebach,
Verbandsvorsteher
Peter Bungert, CDU Lebach
Markus Schu, CDU Lebach
Christoph Brendel, FDP Lebach
Anna Schmidt, SPD Lebach
Rita Nickolai-Heinrich, SPD Lebach
Bernd Selzner, ZKE Saarbrücken, St. Vorsteher
Rudolf Kraus, CDU, Stadtrat SB
Harald Müller, SPD, Stadtrat SB

Stellvertretende Mitglieder:

Mario Reuter, CDU Lebach
Rolf Nätzer, CDU Lebach
Dieter Heim, FDP Lebach
Olaf Müller, SPD Lebach
Horst Lonien, SPD Lebach
Paul Rennig, ZKE Saarbrücken
Edith Eckert, CDU, Stadtrat SB
Sylvia Josette Schuhe, SPD, Stadtrat SB

7. Beteiligung an anderen Gesellschaften

Beteiligung von 9 % am Lebacher Abfallzweckverband (LAZ)

8. Vermögens-, Finanz- und Ertragslage

AKTIVA	2012 T€	2011 T€	Abw. absolut	Abw. in %
Immaterielles Vermögen	1.313	1.352	-39	-3
Sachanlagen	31.928	29.485	2.443	8
Finanzanlagen	5	5	0	0
ANLAGEVERMÖGEN	33.246	30.842	2.404	8
Vorräte	4	4	0	0
Forderungen u. sonstige Vermögensgegenstände	2.028	2.198	-170	-8
Flüssige Mittel	366	190	176	93
UMLAUFVERMÖGEN	2.398	2.392	6	0
RAP	9	1	8	800
BILANZSUMME	35.653	33.235	2.418	7

PASSIVA	2012 T€	2011 T€	Abw. absolut	Abw. in %
Gezeichnetes Kapital	1.007	1.288	-281	-22
Rücklagen	3.498	5.944	-2.446	-41
Gewinn- / Verlustvortrag	176	234	-58	-25
Jahresüberschuss/-fehlbetrag	-157	-57	-100	175
EIGENKAPITAL	4.525	7.409	-2.884	-39
Sonderposten	5.249	4.774	475	10
Rückstellungen	563	206	357	173
Verbindlichkeiten	24.947	20.471	4.476	22
- kurzfristig			0	0
- langfristig			0	0
FREMDKAPITAL	25.510	20.677	4.833	23
RAP	369	375	-6	-2
BILANZSUMME	35.653	33.235	2.418	7

Gewinn- und Verlustrechnung	2012 T€	2011 T€	Abw. absolut	Abw. in %
Umsatzerlöse	6.719	6.777	-58	-1
Bestandsveränderungen	0	0	0	0
aktivierte Eigenleistungen	0	0	0	0
sonst. betr. Erträge	333	332	1	0
Gesamtleistung	7.052	7.109	-57	-1
Materialaufwand	3.215	3.070	145	5
Personalaufwand	1.743	1.718	25	1
Abschreibungen	771	741	30	4
sonstiger betr. Aufwand	621	827	-206	-25
sonstige Steuern	15	51	-36	-71
Betriebsergebnis	687	702	-15	-2
Finanzergebnis	-844	-759	-85	11
Neutrales Ergebnis			0	0
Ertragssteuern	0	0	0	0
Jahresergebnis	-157	-57	-100	175

Sonstige Wirtschaftszahlen	2012	2011	Abw. absolut	Abw. in %
Mitarbeiter	37	38	1	-3
davon Auszubildende	0	0	0	0
				0
Stand 30.06.2012: davon Auszubildende:				
Investitionen (T€)	2.404	2.471	67	-3

9. Geschäftsverlauf und voraussichtliche Entwicklung des Unternehmens

Im Wirtschaftsjahr 2012 wurden in der Sparte Abwasser Umsatzerlöse im Bereich der Abwasserbeseitigung in Höhe von T€ 4.629 (2011: 4.604 T€) erzielt. Der leichte Anstieg der Umsatzerlöse beruht auf der gestiegenen Abnahme der Schmutzwassermenge im Wirtschaftsjahr 2012, wobei die abflusswirksamen und teilversiegelten Fläche nahezu auf gleichem Niveau geblieben sind.

Im Bereich des Bau- und Betriebshofes wurden Umsatzerlöse in Höhe von 2.094 T€ (2011: 2.215 T€) erzielt. Die Verringerung beruht auf dem geringeren Personalbestand im Bereich der ARGE – Mitarbeiter und somit geringeren Umsatzerlösen.

Auch im Bereich des Materialaufwandes und bei den Roh- und Hilfsstoffen der Sparte Bau- und Betriebshof gab es gegenüber den Plandaten Abweichungen auf Grund der gestiegenen EK-Preise. Diese konnten auch nicht kompensiert werden, so dass letztendlich diese Spar-

te mit einem Jahresfehlbetrag in Höhe von T€ 38 abgeschlossen hat. Die Sparte Abwasser hat auf der Grundlage der vorangegangenen Prämissen mit einem Jahresfehlbetrag in Höhe von T€ 119 abgeschlossen. Im Wirtschaftsjahr 2012 wurden Mittel im Rahmen des genehmigten Wirtschaftsplanes in Höhe von T€ 4.700 aufgenommen.

Im Wirtschaftsjahr 2012 wurden Investitionen in Höhe von 2.404 T€ für verschiedene Kanalbaumaßnahmen und Anschaffungen des Bau- und Betriebshofes getätigt.

Im Ausblick auf das Wirtschaftsjahr 2013 sind Investitionen in Höhe von 2.868 T€ in der Sparte Abwasser und in der Sparte Bau- und Betriebshof T€ 186 vorgesehen.

Die Abwassergebühren werden bei 3,55 €/m³ Schmutzwassergebühr und 0,88 €/m³ Niederschlagswassergebühr für das Wirtschaftsjahr 2013 verbleiben.

Abwasserzweckverband

Eppelborn

Rathausstraße 27

66571 Eppelborn

www.awze.de

AWZE

Tel. 06881/969-250

Fax: 06881/969-242

1. Verbandsvorsteher

Bürgermeisterin Birgit Müller-Closset

1. Geschäftsführung

Hermann Josef Schumacher (Technischer Bereich)

Bert Stürmer (Kaufmännischer Bereich)

2. Gründung des Zweckverbandes

01.01.2002

3. Stammkapital des Betriebes

500.000,-- €

4. Beteiligungsverhältnisse

Gemeinde Eppelborn

51 %

255.000 €

Landeshauptstadt Saarbrücken

39 %

195.000 €

WVO

10%

50.000 €

5. Unternehmensgegenstand

Aufgaben und Zweck des Zweckverbandes

(1) Der Zweckverband nimmt die örtlichen Aufgaben der Abwasserbeseitigung wahr. Er kann überörtliche Aufgaben der Abwasserbeseitigung im Auftrag des EVS übernehmen.

(2) Ferner verfolgt der Zweckverband den Zweck, Schmutz- und Regenwasser sowie Fäkalien von den in der Gemeinde Eppelborn gelegenen Grundstücken zu sammeln und der überörtlichen Abwasseranlage zuzuführen.

(3) Der Zweckverband übernimmt alle der Gemeinde Eppelborn obliegenden Aufgaben nach §§ 50 und 50a des Saarländischen Wassergesetzes in der Fassung der Bekanntmachung vom 30. Juli 2004 (Amtsblatt S. 1994ff) sowie nach der Satzung des

Abwasserverbandes Eppelborn über die Entwässerung von Grundstücken, den Anschluss an die öffentliche Abwasseranlage und deren Benutzung (Abwassersatzung) vom 19.11.2008.

(4) Der Zweckverband erbringt die zur Erfüllung der in den Abs. 1 bis 3 beschriebenen Aufgaben erforderlichen technischen und kaufmännischen Dienstleistungen selbst oder nach Maßgabe des Abs. 5.

(5) Der Zweckverband kann sich zur Erfüllung seiner Aufgaben Dritter bedienen sowie auf Beschluss seiner Verbandsversammlung sich an Verbänden beteiligen, Kapitalgesellschaften gründen oder sich an ihnen beteiligen.

6. Verbandsversammlung (§ 5 der Satzung)

(1) Die Verbandsversammlung besteht aus elf Mitgliedern und zwar:

1. dem Bürgermeister der Gemeinde Eppelborn als Vorsitzenden,

2. fünf Mitgliedern des Gemeinderates der Gemeinde Eppelborn,
3. vier Vertretern der Landeshauptstadt Saarbrücken und
4. einem Vertreter der WVO.

Mitglieder der Verbandsversammlung:

Bgm. Birgt Müller-Closset, Vorsitzende
(ab 16.08.2012)
Brigitte Backes, CDU
Giacomo Santalucia, CDU
Roland Willems, FDP
Edgar Kuhn, SPD
Manfred Klein, SPD
Stefan Kunz, WVO
Bernd Selzner, LHS, ZKE
Sylvia Josette Schuhe, SPD, LHS, ZKE
(ab 18.02.13 *Rüdiger Linsler*)
Ingeborg Stellmacher, Die Linke, LHS, ZKE
Alexander Kessler, CDU, LHS, ZKE

Verhinderungsvertreter

Beigeordneter der Gemeinde Eppelborn

Berthold Schmitt, CDU
Michael Hoffmann, CDU
Jürgen Nürnberger, CDU
Günter Bastuck, SPD
Monika Bohr, SPD
Patrick Kappenstein, WVO
Paul Rennig, LHS,
Harald Müller, SPD, LHS, ZKE

Michael Bleines, Die Linke, LHS, ZKE
Edith Eckert, CDU, LHS, ZKE

7. Beteiligung an anderen Gesellschaften

8. Vermögens-, Finanz- und Ertragslage

AKTIVA	2012 T€	2011 T€	Abw. absolut	Abw. in %
Immaterielles Vermögen	1.089	1.164	-75	-6
Sachanlagen	25.386	25.269	117	0
Finanzanlagen			0	0
ANLAGEVERMÖGEN	26.475	26.433	42	0
Vorräte		0	0	0
Forderungen u. sonstige Vermögensgegenstände	500	752	-252	-34
Flüssige Mittel	801	545	256	47
UMLAUFVERMÖGEN	1.301	1.297	4	0
RAP		0	0	0
BILANZSUMME	27.776	27.730	46	0

PASSIVA	2012 T€	2011 T€	Abw. absolut	Abw. in %
Gezeichnetes Kapital	500	500	0	0
Rücklagen	10.503	10.472	31	0
Gewinn- / Verlustvortrag	661	558	103	18
Jahresüberschuss/-fehlbetrag	-40	103	-143	-139
EIGENKAPITAL	11.624	11.633	-9	0
Sonderposten	4.967	5.056	-89	-2
Rückstellungen	66	436	-370	-85
Verbindlichkeiten	11.118	10.604	514	5
- kurzfristig				
- langfristig				
FREMDKAPITAL	11.184	11.040	144	1
RAP	0	0	0	0
BILANZSUMME	27.775	27.729	46	0

Gewinn- und Verlustrechnung	2012 T€	2011 T€	Abw. absolut	Abw. in %
Umsatzerlöse	3.664	3.711	-47	-1
Bestandsveränderungen	0	0	0	0
aktivierte Eigenleistungen	0	0	0	0
sonst. betr. Erträge	118	144	-26	-18
Gesamtleistung	3.782	3.855	-73	-2
Materialaufwand	2.154	2.092	62	3
Personalaufwand	0	0	0	0
Abschreibungen	589	592	-3	-1
sonstiger betr. Aufwand	646	639	7	1
sonstige Steuern	0	0	0	0
Betriebsergebnis	393	532	-139	-26
Finanzergebnis	-433	-429	-4	1
Neutrales Ergebnis	0	0	0	0
Ertragssteuern	0	0	0	0
Jahresergebnis	-40	103		-139

Sonstige Wirtschaftszahlen	2012	2011	Abw. absolut	Abw. in %
Mitarbeiter	0	0	0	0
davon Auszubildende	0		0	0
				0
Stand 30.06.2012: davon Auszubildende:	0			
Investitionen (T€)	1.530	1.065		

9. Geschäftsverlauf und voraussichtliche Entwicklung des Unternehmens

Der AWZE hat das Wirtschaftsjahr 2012 mit einem Verlust von 40.000,00 € abgeschlossen. Der Jahresverlust wurde mit dem Gewinnvortrag der Vorjahre von 661.035 verrechnet.

Die Schmutzwassergebühr betrug in 2012 € 3,35 je cbm und die Niederschlagswassergebühr betrug € 0,90 je Quadratmeter versiegelter und abflusswirksamer Fläche.

Die Liquiditätslage war in 2012 unproblematisch.

Der AWZE hat das am 15.12.2004 implementierte Risikofrüherkennungssystem, das der systematischen Erfassung und Steuerung aller bestandsgefährdenden

Risiken dienen soll, im Rahmen der Risikoinventur für das Jahr 2012 aktualisiert und fortgeschrieben. Die Verbandsleitung sieht derzeit keine bestandsgefährdenden Risiken.

Die zukünftige Ertragssituation wird auch weiterhin von der Entwicklung der Einflussgrößen Frischwasserverbrauch und versiegelter abflusswirksamer Flächen, der Gebührensituation zusätzlich vor allem von der Entwicklung der Größen – einheitlicher Verbandsbeitrag, Investitions- und Instandhaltungsbedarf sowie Finanzierungskosten – bestimmt werden.

A.S.S. Abfallwirtschafts- gesellschaft Saarbrücken mbH

Schillstraße 65
66113 Saarbrücken

A.S.S. GmbH

Tel. 0681/
Fax: 0681/

1. Geschäftsführung

Marion Linder
Bernd Selzner

2. Gründung der Gesellschaft

1995

3. Stammkapital der Gesellschaft

200.000 €

4. Beteiligungsverhältnisse

Landeshauptstadt Saarbrücken (ZKE)	92,30 %	184.600 €
Kreisstadt Saarlouis	3,85 %	7.700 €
Mittelstadt Völklingen	3,85 %	7.700 €

5. Das Unternehmen

Gegenstand der Gesellschaft ist laut § 2 des Gesellschaftsvertrages das Einsammeln und Befördern von Abfällen aller Art, die Erfassung, Sortierung und Verwertung der Sekundärrohstoffe, der

Mit Rückkauf der Geschäftsanteile der Versorgungs- und Verkehrsgesellschaft Saarbrücken mbH an der A.S.S durch die LHS (ZKE) wurde der gewerbliche Entsorgungsbereich wieder in die LHS integriert.

Die Gesellschaft ist bis auf die benötigte Geschäftsführung im Nebenamt zwischenzeitlich personenlos; die Beschäftigten verblieben entweder im VVS-Konzern oder wurden auf den ZKE übergeleitet.

Die Geschäftstätigkeit wurde plangemäß auf das Halten der bestehenden Beteiligungen sowie die Vermietung des Gebäudes Weyerbachtal reduziert. Bestehende Verträge gingen auf den ZKE, der auch das Personal vorhält, über.

damit verbundene Transport im gewerblichen Güternahverkehr nach Güterkraftverkehrsgesetz und die Erbringung technischer, kaufmännischer und sonstiger Dienstleistungen.

Derzeit besteht noch ein Dienstleistungsvertrag mit dem Lebacher Abfallzweckverband, der mittels Geschäftsbesorgungsvertrag durch den ZKE erfüllt wird. Es ist beabsichtigt, auch diese Beteiligung im Rahmen der interkommunalen Zusammenarbeit auf den ZKE überzuleiten.

Aufgrund des plangemäßen Abbaus der operativen Geschäftstätigkeit ist im Gesellschafterkreis einvernehmlich beschlossen worden, dass die Geschäftsanteile der Kreisstadt Saarlouis und der Mittelstadt Völklingen ebenfalls durch den ZKE erworben werden sollen.

6. Aufsichtsrat

§ 10 des Gesellschaftervertrages

- (2) Der Aufsichtsrat besteht aus 7 Mitgliedern.
- (3) Der Oberbürgermeister der Landeshauptstadt Saarbrücken ist gemäß § 114 Abs. 1 KSVG geborenes Mitglied und Vorsitzender des Aufsichtsrates.

Die nicht geborenen Mitglieder des Aufsichtsrates, die nicht dem Stadtrat der Landeshauptstadt Saarbrücken angehören müssen, werden

auf Vorschlag des Stadtrates der LHS von der Gesellschafterversammlung gewählt. Sie sollen über eine besondere Sachkunde verfügen, die durch Ausbildung oder Erfahrung dargelegt werden muss.

- (4) Die Amtsdauer des Aufsichtsrates endet mit Ablauf der Wahlperiode des Rates der Landeshauptstadt Saarbrücken. Der alte Aufsichtsrat führt seine Geschäfte bis zur Bildung eines neuen weiter.

Mitglieder des Aufsichtsrates: Juli 2013

Kajo Breuer, besonderer Vertreter der Oberbürgermeisterin, Vorsitzender

Thomas Kruse, SPD

Klaus Leismann, B'90/Die Grünen

Elke Masurek, CDU

Elisabeth Rammel, SPD

Anke Schwindling, CDU

Claudia Stader, Die Linke

Verhinderungsvertreter:

Frank Martini, SPD

Guido Latz-Vogel, B'90/Die Grünen

Dr. Volker Krämer, CDU

Wolfgang Klein, SPD

Rainer Ritz, CDU

Rolf Linsler, Die Linke

7. Beteiligung an anderen Gesellschaften und Zweckverbänden

Anteil in %

Saarbrücker Wertstoff Gesellschaft für die Vermarktung von Abfallwertstoffen mbH /SWG)	50,00 %
Saarbrücker Abfallsortiergesellschaft mbH (SAS) [bis 31.12.2012]	26,00 %
Saar Service GmbH (SSG)	10,00 %
Schlackeverwertungsgesellschaft Illingen mbH, Illingen (SVI)	33,33 %
Abfallzweckverband Eppelborn (AFZE) [bis 31.12.2012]	49,00 %
Lebacher Abfallzweckverband (LAZ)	40,00 %

8. Vermögens-, Finanz- und Ertragslage

AKTIVA	2012 T€	2011 T€	Abw. absolut	Abw. in %
Immaterielles Vermögen			0	0
Sachanlagen	2.162	2.216	-54	-2
Finanzanlagen	173	231	-58	-25
ANLAGEVERMÖGEN	2.335	2.447	-112	-5
Vorräte		0	0	0
Forderungen u. sonstige Vermögensgegenstände	145	472	-327	-69
Flüssige Mittel	3.528	2.961	567	19
UMLAUFVERMÖGEN	3.673	3.433	240	7
RAP	0	38	-38	-100
BILANZSUMME	6.008	5.918	90	2

PASSIVA	2012 T€	2011 T€	Abw. absolut	Abw. in %
Gezeichnetes Kapital	200	200	0	0
Rücklagen	3.028	3.028	0	0
Gewinn- / Verlustvortrag	1.361	1.364	-3	0
Jahresüberschuss/-fehlbetrag	216	-3	219	-7.300
EIGENKAPITAL	4.805	4.589	216	5
Sonderposten	0	0	0	0
Rückstellungen	157	166	-9	-5
Verbindlichkeiten	1.046	1.163	-117	-10
- kurzfristig			0	0
- langfristig			0	0
FREMDKAPITAL	1.203	1.329	-126	-9
RAP	0	0	0	0
BILANZSUMME	6.008	5.918	90	2

Gewinn- und Verlustrechnung	2012 T€	2011 T€	Abw. absolut	Abw. in %
Umsatzerlöse			0	0
Bestandsveränderungen			0	0
aktivierte Eigenleistungen			0	0
sonst. betr. Erträge	421	272	149	55
Gesamtleistung	421	272	149	55
Materialaufwand	128	110	18	16
Personalaufwand	6	6	0	0
Abschreibungen	54	58	-4	-7
sonstiger betr. Aufwand	142	137	5	4
sonstige Steuern	7	7	0	0
Betriebsergebnis	84	-46	130	-283
Finanzergebnis	132	43	89	207
Neutrales Ergebnis			0	0
Ertragssteuern			0	0
Jahresergebnis	216	-3	219	-7.300

Sonstige Wirtschaftszahlen	2012	2011	Abw. absolut	Abw. in %
Mitarbeiter	1	1	0	0
davon Auszubildende	0	0	0	0
			0	0
Stand 30.06.2011: davon Auszubildende:	0	0		
			0	
Investitionen (T€)	0	0	0	0

9. Geschäftsverlauf und voraussichtliche Entwicklung des Unternehmens

Die A.S.S. GmbH hat kein operatives Geschäft mehr. Die Erträge und Aufwendungen der Gesellschaft resultieren aus der Finanzierung und Vermietung des Grundstücks nebst aufstehendem Gebäude im Weyerbachtal sowie aus Betei-

ligungen. Die Auslandsniederlassung in Luxemburg ist zum 31.12.2011 bei der luxemburgischen Handelskammer abgemeldet worden.

SVI Gesellschaft zur Schlackenverwertung Illingen mbH

SVI

Steinertshaus
66557 Illingen

Tel. (0 68 25) 496 - 496
Fax: (0 68 25) 496 - 506

1. Geschäftsführung

Reiner Hoffmann, Schwalbach
Rainer Scherff, Tönisvorst

2. Gründung der Gesellschaft

1997

3. Stammkapital der Gesellschaft

510.000 €

4. Beteiligungsverhältnisse

A.S.S. Abfallwirtschaftsgesellschaft Saarbrücken mbH	33 1/3 %	170.000 €
Dr. Michael Pescher, Wuppertal	66 2/3 %	340.000 €

(vor dem 01.01.2012 gehörten die beiden Geschäftsanteile
des Herrn Dr. Michael Pescher der Pescher GmbH & Co. KG)

5. Das Unternehmen

Gegenstand des Unternehmens ist

- a) die Finanzierung, die Errichtung und der Betrieb einer Aufbereitungsanlage für Schlacken/Aschen aus Abfallverbrennungsanlagen,
- b) die Vermarktung aufbereiteter Schlacken/Aschen sowie von Eisenschrott und Nichteisenmetallen

- c) die Entsorgung von anderen, beim Betrieb von Abfallverbrennungsanlagen anfallenden, Abfällen zur Verwertung oder Beseitigung, sowie jegliche Tätigkeiten, die hiermit in Zusammenhang stehen.

6. Aufsichtsrat/Beirat

Der Beirat der Gesellschaft wurde in 2003 aufgelöst. Die Aufgaben der Überwachung und Beratung der Gesellschaft

werden durch die Gesellschafterversammlung wahrgenommen.

7. Beteiligungen an anderen Gesellschaften

Keine

8. Vermögens-, Finanz- und Ertragslage

AKTIVA	2012 T€	2011 T€	Abw. absolut	Abw. in %
Immaterielles Vermögen	0	0	0	0
Sachanlagen	79	172	-93	-54
Finanzanlagen	0	0	0	0
ANLAGEVERMÖGEN	79	172	-93	-54
Vorräte	14	17	-3	-18
Forderungen u. sonstige Vermögensgegenstände	434	399	35	9
Flüssige Mittel	2.287	2.368	-81	-3
UMLAUFVERMÖGEN	2.735	2.784	-49	-2
RAP	1	0	1	0
BILANZSUMME	2.815	2.956	-141	-5

PASSIVA	2012 T€	2011 T€	Abw. absolut	Abw. in %
Gezeichnetes Kapital	510	510	0	0
Rücklagen	0	0	0	0
Gewinn- / Verlustvortrag	0	0	0	0
Bilanzgewinn	70	400	-330	-83
EIGENKAPITAL	580	910	-330	-36
Sonderposten	0	0	0	0
Rückstellungen	2.007	1.769	238	13
Verbindlichkeiten	228	277	-49	-18
- kurzfristig	228	277	-49	-18
- langfristig	0	0	0	0
FREMDKAPITAL	2.235	2.046	189	9
RAP	0	0	0	0
BILANZSUMME	2.815	2.956	-141	-5

Gewinn- und Verlustrechnung	2012 T€	2011 T€	Abw. absolut	Abw. in %
Umsatzerlöse	2.519	2.285	234	10
Bestandsveränderungen	-2	3	-5	-167
aktivierte Eigenleistungen	0	0	0	0
sonst. betr. Erträge	8	110	-102	-93
Gesamtleistung	2.525	2.398	127	5
Materialaufwand	395	215	180	84
Personalaufwand	157	134	23	17
Abschreibungen	97	130	-33	-25
sonstiger betr. Aufwand	1.761	1.347	414	31
sonstige Steuern	1	1	0	0
Betriebsergebnis	114	571	-457	-80
Finanzergebnis	-23	-9	-14	156
Neutrales Ergebnis	0	0	0	0
Ertragssteuern	21	162	-141	-87
Jahresergebnis	70	400	-330	-83
Vorabgewinnausschüttung	0	0	0	0
Bilanzgewinn	70	400	-330	-83

Sonstige Wirtschaftszahlen	2012	2011	Abw. absolut	Abw. in %
Mitarbeiter	2	2		
davon Auszubildende				
Stand 30.06.2011: davon Auszubildende:				
Investitionen (T€)	3		3	

9. Geschäftsverlauf und voraussichtliche Entwicklung des Unternehmens

Die SVI übernimmt, verarbeitet und verwertet als Subunternehmer der STRABAG AG die MV-Rohschlacke aus der AVA Velsen. Im Jahr 2012 hat die SVI von der Müllverbrennungsanlage Velsen 57 Tt MV-Rohschlacken übernommen und 61 Tt aufbereitet. In der Produktionsanlage wurden bis auf 3 Tt Überkorn nur die wieder verwertbaren Stoffe MV-Fertigschlacke, Eisenschrotte und NE-Metalle separiert (Wiederverwertungsquote rd. 95 %). Insgesamt konnten im Berichtsjahr 64 Tt dieser Stoffe vermarktet und somit dem Wirtschaftskreislauf wieder zugeführt werden. Die Gesellschaft arbeitet auch aufgrund des relativ hohen Preisniveaus der NE-Metalle und Eisenschrotte profitabel.

Im Jahr 2013 wird die Eingangsmenge an Müllverbrennungs-Rohschlacke auf dem Niveau des Vorjahres liegen. Die Absatzpreise bewegen sich im Jahres-

mittel voraussichtlich auf einem ähnlich hohen Niveau wie im Jahr 2012.

Die Geschäftsführung sieht im überschaubaren Zeitraum bis Ende 2013 für die Gesellschaft keine weiteren Risiken mit Ausnahme des stark schwankenden Preisniveaus für Nichteisenmetalle und Schrotte.

Aufgrund des auslaufenden Entsorgungsvertrages mit der STRABAG AG zum 31.05.2014 bereitet sich die Gesellschaft auf die Ausschreibung des Entsorgungsvertrages vor, deren Ergebnis vermutlich Ende des Jahre 2013 vorliegt. Die Berichtsfirma sieht gute Chancen, ein weiteres Mal den Entsorgungsauftrag zu erhalten. Für den Fall, dass dies nicht gelingt, stehen der Gesellschaft ausreichende liquide Mittel zur Tilgung der Verbindlichkeiten zur Verfügung, so dass eine Bilanzierung zu Zerschlagungswerten nicht erforderlich ist.

Abfallzweckverband Eppelborn

AFZE

Rathausstraße 27
66571 Eppelborn

www.afze.de

Tel. 06881/969-0
Fax: 06881/969-222
Email: afze@eppelborn.de

1.a Verbandsvorsteher

Fritz-Hermann Lutz, Bürgermeister bis 15.08.2012
Birgit Müller-Closset, Bürgermeisterin seit 16.08.2012

1.b Geschäftsführung

Gertrud Schäfer
Evelyn Benz

2. Gründung des Zweckverbandes 2002

3. Stammkapital des Zweckverbandes 100.000 €

4. Beteiligungsverhältnisse

Gemeinde Eppelborn	51 %	51.000 €
A.S.S. GmbH	49 %	49.000 €

5. Unternehmensgegenstand

Aufgaben und Zweck des Zweckverbandes

(1) Der Zweckverband wird überwiegend im Gebiet der Gemeinde Eppelborn tätig.

Er nimmt die Aufgaben der örtlichen Abfallentsorgung gem. § 3 Abs. 1 des Gesetzes über den Entsorgungsverband Saar (EVSG) wahr, insbesondere

- das Einsammeln und Befördern von Abfällen,
- das Einsammeln von Problemabfällen,
- die Förderung von privaten Maßnahmen zur Vermeidung, Schadstoffminimierung und Verwertung von Abfällen, insbesondere der ordnungsgemäßen und schadlosen Eigenverwertung durch Kompostierung.

Er betreibt einen Wertstoffhof und eine Kompostieranlage.

(2) Der Zweckverband nimmt an Stelle der Gemeinde Eppelborn die Aufgaben als öffentlich-rechtlicher Entsorgungsträger im Sinne des § 5 Abs. 5 Saarländisches Abfallwirtschaftsgesetz (SAWG) i.V.m. §§ 15, 13 Abs. 1 Kreislaufwirtschafts- und Abfallgesetz (KrW-/AbfG) wahr (§5 Abs. 6 SAWG).

(3) Der Zweckverband erbringt die zur Erfüllung der in Abs. 1 und 2 beschriebenen Aufgaben erforderlichen technischen und kaufmännischen Dienstleistungen selbst oder nach Maßgabe des Abs. 4.

(4) Der Zweckverband kann sich zur Erfüllung seiner Aufgaben seiner Mitglieder oder Dritter bedienen und auch als Dritter im Rahmen seiner in Abs. 1 beschriebenen Aufgaben tätig werden. Er kann sich zur Erfüllung seiner Aufgaben an anderen Zweckverbänden beteiligen oder Kapitalgesellschaften gründen oder sich an ihnen beteiligen.

6. Verbandsversammlung

§ 5 der Satzung

- (1) Die Verbandsversammlung besteht aus elf Mitgliedern und zwar:
1. dem Bürgermeister der Gemeinde Eppelborn
 2. Fünf Mitgliedern des Gemeinderates Eppelborn
 3. Fünf Vertretern der A.S.S. GmbH

Mitglieder der Verbandsversammlung: 2012

Bürgermeister Fritz-Herrmann Lutz, Vorstandsvorsteher
Bürgermeisterin Birgit Müller-Closset, Vorstandsvorsteherin

Jörg Peter Dörr, SPD
Margit Drescher, CDU
Dr. Markus Groß, CDU
Sabine Huwig, SPD
Alwin Theobald, CDU
Marion Linder
Bernd Selzner
Stve. Sylvia Josette Schuhe, SPD
Stve. Ingeborg Stellmacher, Die Linke
Stv. Alexander Kessler, CDU

Verhinderungsvertreter

bis 15.08.2012
ab 16.08.2012

Karlheinz Müller, SPD
Roland Willems, CDU
Stephan Rein, CDU
Karl-Heinz Schmitt, SPD
Karl Schorr, CDU
n.n.
n.n.
Harald Müller, SPD
Michael Bleines, CDU
Edith Eckert, CDU

7. Beteiligung an anderen Gesellschaften

keine

AKTIVA	2012 T€	2011 T€	Abw. absolut	Abw. in %
Immaterielles Vermögen	2	4	-2	-50
Sachanlagen	381	430	-49	-11
Finanzanlagen	0	0	0	0
ANLAGEVERMÖGEN	383	434	-51	-12
Vorräte			0	0
Forderungen und sonstige Vermögensgegenstände	162	391	-229	-59
Flüssige Mittel	247	95	152	160
UMLAUFVERMÖGEN	409	486	-77	-16
RAP			0	0
BILANZSUMME	792	920	-128	-14
PASSIVA	2012 T€	2011 T€	Abw. absolut	Abw. in %
Gezeichnetes Kapital	100	100	0	0
Rücklagen	173	173	0	0
Gewinn- / Verlustvortrag	274	126	148	117
Jahresüberschuss/-fehlbetrag	28	65	-37	-57
EIGENKAPITAL	575	464	111	24
Sonderposten	65	74	-9	-12
Rückstellungen	10	12	-2	-17
Verbindlichkeiten	142	370	-228	-62
- kurzfristig	142	370	-228	-62
- langfristig	0	0	0	0
FREMDKAPITAL	152	382	-230	-60
RAP			0	0
BILANZSUMME	792	920	-128	-14
Gewinn- und Verlustrechnung	2012 T€	2011 T€	Abw. absolut	Abw. in %
Umsatzerlöse	1.275	1.382	-107	-8
Bestandsveränderungen	0	0	0	0
aktivierte Eigenleistungen	0	0	0	0
sonst. betr. Erträge	40	69	-29	-42
Gesamtleistung	1.315	1.451	-136	-9
Materialaufwand	1.040	1.179	-139	-12
Personalaufwand	84	83	1	1
Abschreibungen	51	23	28	122
sonstiger betr. Aufwand	113	103	10	10
sonstige Steuern	0	0	0	0
Betriebsergebnis	27	63	-36	-57
Beteiligungs- und Finanzergebnis	1	2	-1	-50
Neutrales Ergebnis		0	0	0
ausserordentliches Ergebnis		0	0	0
Ertragssteuern		0	0	0
Jahresergebnis	28	65	-37	-57

Sonstige Wirtschaftszahlen	2011	2010	Abw. absolut	Abw. in %
Mitarbeiter	2	2	0	0
davon Auszubildende/Trainees			0	0
Stand 30.06.2011:				
davon Auszubildende/Trainees				
Investitionen (T€) (Anlagenzugänge) (ohne Finanzanlagen)			0	0

9. Geschäftsverlauf und weitere Entwicklung des Unternehmens

Zum 01. Januar 2012 wurde ein eigenes Müllfahrzeug angeschafft, zum 01. Januar 2013 wurden die Gefäße für Rest- und Biomüll sowie für Hausbrandasche von ZKE ins Eigentum des AFZE übernommen. Ansonsten sind keine wesentlichen Änderungen geplant. Das

Eppelborner Abfallwirtschaftskonzept hat sich bewährt. Mit der Einführung der „blauen Tonne“ und der Einrichtung der Sperrmüllbörse wurde ein vorläufiger Abschluss gefunden, wobei selbstverständlich nach wie vor an Optimierungen gearbeitet wird.

Lebacher Abfallzweckverband

LAZ

Am Markt 1
66822 Lebach

www.lebach.de

Tel. 06881/59-0
Fax: 06881/59-211
Email: stadt@lebach.de

1a Vorstandsvorsteher

Bernd Selzner, Vorstandsvorsteher

1b Verbandsgeschäftsführung

Klaus Peter
Arno Graf

- 2. Gründung der Gesellschaft** 2000
- 3. Stammkapital der Gesellschaft** 50.000,-- €

4. Beteiligungsverhältnisse

Stadt Lebach	51 %	25.500 €
Ver- und Entsorgungszweckverband Lebach	9 %	4.500 €
A.S.S. Abfallwirtschaftsgesellschaft Saarbrücken mbH	40 %	20.000 €

5. Unternehmensgegenstand

Der Zweckverband wird überwiegend im Gebiet der Stadt Lebach bei der Erledigung von Aufgaben der örtlichen Abfallentsorgung tätig.

Die Stadt Lebach überträgt die Aufgaben nach § 3 Abs. 1 EVSG dergestalt auf den Zweckverband, dass dieser an Stelle der Gemeinde öffentlich-rechtlicher Entsorgungsträger im Sinne des § 5 SAWG i.V.m. §§ 15, 13 Abs. 1 KrW-/ABFG wird. Der Zweckverband erbringt die zur Erfüllung der in den Abs. 1 und 2 beschriebenen Aufgaben erforderlichen technischen und kaufmännischen Dienstleistungen selbst oder nach Maßgabe des Abs. 4.

Der Zweckverband kann sich zur Erfüllung seiner Aufgaben seiner Mitglieder oder Dritter bedienen und auch als Dritter im Rahmen seiner in Abs. 1 beschriebenen Aufgaben tätig werden. Er kann sich an anderen Zweckverbänden beteiligen oder Kapitalgesellschaften gründen oder sich an ihnen beteiligen.

Seit 30.06.2001 betreibt der Zweckverband in Lebach einen Wertstoff- und Entsorgungshof, welcher sich seit 2004 in der Hans-Schardt-Straße befindet.

6. Verbandsversammlung

§ 5 der Satzung

Zusammensetzung und Amtszeit der Verbandsversammlung

- (1) Die Verbandsversammlung besteht aus neun Mitgliedern, und zwar
1. dem Bürgermeister der Stadt Lebach als Vorsitzendem,
 2. vier Mitgliedern der Stadt Lebach,
 3. drei Mitgliedern der A.S.S. GmbH,
 4. einem Vertreter des Ver- und Entsorgungszweckverbandes Lebach (VEL).

- (2) Für die Bestellung der Mitglieder der Stadt und des VEL gilt § 114 KSVG entsprechend.
- (3) Die übrigen Mitglieder der Verbandsversammlung werden von der A.S.S. GmbH bestimmt.
- (4) Für jedes Mitglied der Verbandsversammlung wird ein Vertreter entsandt.

Mitglieder der Verbandsversammlung:

Stand: Juli 2013

Bernd Selzner

Winfried Jung

Peter Serwe

Petra Ferdinand-Storb

Rudolf Kraus

Harald Müller

Klaus Dieter Uhrhahn

Markus Schuh

Verhinderungsvertreter

7. Beteiligung an anderen Gesellschaften

keine

8. Vermögens-, Finanz- und Ertragslage

AKTIVA	2012 T€	2011 T€	Abw. absolut	Abw. in %
Immaterielles Vermögen	1	1	0	0
Sachanlagen	350	403	-53	-13
Finanzanlagen	0	0	0	0
ANLAGEVERMÖGEN	351	404	-53	-13
Vorräte			0	0
Forderungen u. sonstige Vermögensgegenstände	201	281	-80	-28
Flüssige Mittel	1.033	900	133	15
UMLAUFVERMÖGEN	1.234	1.181	53	4
RAP	1	1	0	0
BILANZSUMME	1.586	1.586	0	0

PASSIVA	2012 T€	2011 T€	Abw. absolut	Abw. in %
Gezeichnetes Kapital	50	50	0	0
Rücklagen	86	86	0	0
Gewinn- / Verlustvortrag	1.199	959	240	25
Jahresüberschuss/-fehlbetrag	-73	240	-313	-130
EIGENKAPITAL	1.262	1.335	-73	-5
Sonderposten			0	0
Rückstellungen	13	15	-2	-13
Verbindlichkeiten	311	236	75	32
- kurzfristig	311	236	75	32
- langfristig			0	0
FREMDKAPITAL	324	251	73	29
RAP	0	0	0	0
BILANZSUMME	1.586	1.586	0	0

Gewinn- und Verlustrechnung	2012 T€	2011 T€	Abw. absolut	Abw. in %
Umsatzerlöse	1.565	1.185	380	32
Bestandsveränderungen	0	0	0	0
aktivierte Eigenleistungen	0	0	0	0
sonst. betr. Erträge + Zinserträge	200	784	-584	-74
Gesamtleistung	1.765	1.969	-204	-10
Materialaufwand	1.211	1.183	28	2
Personalaufwand	193	189	4	2
Abschreibungen	76	74	2	3
sonstiger betr. Aufwand	349	272	77	28
sonstige Steuern	9	11	-2	-18
Betriebsergebnis	-73	240	-313	-130
Finanzergebnis	0	0	0	0
Neutrales Ergebnis	0	0	0	0
Ertragssteuern	0	0	0	0
Jahresergebnis	-73	240	-313	-130

Sonstige Wirtschaftszahlen	2012	2011	Abw. absolut	Abw. in %
Mitarbeiter	8	8	0	0
davon Auszubildende	0		0	0
				0
Stand 30.06.2012: 8 davon Auszubildende: 0				
Investitionen (T€)	0	0	0	0

9. Geschäftsverlauf und voraussichtliche Entwicklung des Unternehmens

Die Situation der Abfallbranche ist weiterhin durch einen heftigen Wettbewerb und kontinuierlichen Wandel gekennzeichnet. Trotz dieser Lage war der Geschäftsverlauf wiederum zufriedenstellend. Im Hinblick auf die Lebacher Abfallmengen sind im Wesentlichen keine großen Veränderungen zu erwarten. Die Restmüllmengen stabilisieren sich auf

niedrigem, die Wertstoffmengen auf hohem Niveau. Es besteht die Hoffnung, mit der zum 1.1.2009 eingeführten blauen Tonne, die Papiererfassungsquote leicht zu steigern und im Gegenzug diese Mengen der grauen Tonne zu entziehen. Das Vermeidungs- und Verwertungspotenzial scheint ansonsten ausgeschöpft zu sein.