



# **Beteiligungsbericht der Landeshauptstadt Saarbrücken 2015**

**mit den Jahresabschlüssen 2014**

**Erstellt vom**

**Beteiligungsmanagementbetrieb der Landeshauptstadt Saarbrücken**

**Rathausplatz 1**

**66111 Saarbrücken**

**Tel: +49681/905-1851**

**Fax: +49681/905-2040**

**E-Mail: [bms@saarbruecken.de](mailto:bms@saarbruecken.de)**

**Stand der Angaben, soweit nicht anders vermerkt: 01.01.2016**

# Inhalt

Seite

1. Vorwort	5
2. Verzeichnis der Beteiligungen	6
3. Verzeichnis der Abkürzungen	9
4. Rechtsgrundlagen	11
5. Prüfgesellschaften bei den Beteiligungsgesellschaften, Zweckverbänden und Eigenbetrieben der LHS	13
6. Besetzung von Aufsichtsräten, Beiräten, Verbänden und Verwaltungsräten	14





## Vorwort

Liebe Leserinnen und Leser,

die Landeshauptstadt Saarbrücken bietet mit ihren Gesellschaften und Eigenbetrieben Leistungen für die Daseinsvorsorge der Bürgerinnen und Bürger. Die Mitarbeiterinnen und Mitarbeiter des „Stadtkonzerns“ garantieren, dass der Alltag der Menschen funktioniert.

Nehmen wir als Beispiel den ÖPNV: Die Saarbahn GmbH ist mit 30 Prozent Marktanteil das größte Nahverkehrsunternehmen im Saarland. Das Unternehmen kümmert sich unter anderem um Verkehrsplanung, Infrastruktur, Vertrieb und Kundenmanagement. Dabei bedient die Saarbahn nicht nur finanziell lukrative Strecken, sondern bindet auch Menschen in ländlicheren Gegenden an den ÖPNV an. Aber natürlich müssen auch öffentliche Unternehmen rational wirtschaften. In diesem Spannungsfeld liegt die Herausforderung für kommunale Unternehmen: Daseinsvorsorge und Gemeinwohl für die Menschen gewährleisten und dabei nach Möglichkeit noch wirtschaftlich tätig sein.

Die Arbeit der Menschen in unseren Unternehmen und Eigenbetrieben kommt zudem der regionalen Wirtschaft zugute und sichert über 10.000 Arbeitsplätze in der Stadt und in der Region. Mit diesem Bericht erhalten Sie eine umfassende Übersicht über die wirtschaftlichen Beteiligungen der Stadt an privatrechtlichen Einrichtungen. Der Bericht enthält auch Angaben zu Eigenbetrieben und Mitgliedschaften der Landeshauptstadt und deren Beteiligungsgesellschaften. Grundlage des Berichts bilden die geprüften Jahresabschlüsse für das Geschäfts- beziehungsweise Wirtschaftsjahr 2014. Bedeutende Änderungen in Geschäftsführungen, Aufsichtsräten und Verträgen der Beteiligungen sind im Regelfall bis zum 31. Dezember 2015 berücksichtigt.

Mein Dank gilt allen Beschäftigten in den Betrieben und in der Verwaltung, die mit ihrer Arbeit zum Erfolg der Unternehmen und zum Gelingen dieses Berichtes beigetragen haben. Ich wünsche allen Lesern und Leserinnen eine interessante Lektüre.

A handwritten signature in blue ink that reads "Charlotte Britz". The signature is written in a cursive, flowing style.

Charlotte Britz  
Oberbürgermeisterin

<b>2. Verzeichnis der städtischen Unternehmen</b>	<b>Seite</b>
<b>I Versorgung- und Verkehrsbereich</b>	<b>19</b>
<b>Stadtwerke Saarbrücken (Konzern)</b>	<b>23</b>
Stadtwerke Saarbrücken Holding GmbH	26
<b>Stadtwerke Saarbrücken mbH</b>	<b>29</b>
Gesellschaft für Straßenbahnen im Saartal AG	33
<i>BEKA (1%)</i>	<i>ohne</i>
<i>Vereinigte Saar Elektrizitäts AG (6,14%)</i>	37
Saarbahn Netz GmbH	41
Saarbahn GmbH	45
Saar-Bus GmbH	50
Saarländische Nahverkehrs-Service GmbH	53
Energie SaarLorLux GbR	57
Energie SaarLorLux AG	60
co.met	65
Wasserwerk Bliestal GmbH	69
Talsperren- und Grundwasser Aufbereitungs- und Vertriebsgesellschaft mbH	73
Stadtwerke Saarbrücken Consulting GmbH	77
<i>Landesentwicklungsgesellschaft Saarland mbH (1,76%)</i>	<i>ohne</i>
Stadtwerke Saarbrücken Netz AG	80
Energiehandel Saar GmbH & Co. KG	85
Energiehandel Saar Verwaltungs GmbH	88
Energie-Service-Saar GmbH	90
izes GmbH	93
Fernwärmeverbund Saar GmbH	96
Stadtwerke Saarbrücken Bäder GmbH	99
Windpark Saar Repower Geschäftsführungsgesellschaft mbH	102
Windpark Saar GmbH & Co. Repower KG, Freisen	105
Windpark Saar Beteiligungsgesellschaft mbH, Merzig	108
Stadtwerke Saarbrücken Beteiligungsgesellschaft GmbH	111
Stadtwerke Lebach Geschäftsführungs GmbH	115
Stadtwerke Lebach GmbH & Co. KG	119
SWL-energis Geschäftsführungs GmbH	123
SWL-energis Netzgesellschaft mbH & Co. KG	126
Gewerbepark Lebach	129
Gemeindewerke Heusweiler GmbH	131
Gemeindewerke Eppelborn Geschäftsführungs GmbH	134
GWE-energis Geschäftsführungs GmbH	137
GWE-energis Netzgesellschaft mbH & Co. KG	140
Gemeindewerke Eppelborn GmbH & Co KG	144
Stadtwerke Friedrichsthal Geschäftsführungs GmbH	147
Stadtwerke Friedrichsthal GmbH & Co. KG	151
Gemeindewerke Kleinblittersdorf Geschäftsführungs GmbH	155
Gemeindewerke Kleinblittersdorf GmbH & Co. KG	159

<b>II Wirtschaftsförderung</b>	<b>165</b>
<b>Gesellschaft für Innovation und Unternehmensförderung mbH</b>	<b>167</b>
GIU - Gesellschaft für Innovation und Unternehmensförderung mbH & Co.	177
Flächenmanagement Saarbrücken KG	
<i>Entwicklungsgesellschaft Petrisberg mbH</i>	189
<b>Zentrum für Bildung und Beruf gGmbH in Burbach</b>	<b>192</b>
<b>IKS Kommunal GmbH</b>	<b>196</b>
<b>Congress-Centrum Saar GmbH</b>	<b>199</b>
<b>City-Marketing Saarbrücken GmbH</b>	<b>202</b>
<i>Kontour GmbH (5%)</i>	206
<b>Saarmesse</b>	<b>209</b>
<b>Projektgesellschaft Sanierung Ludwigspark mbH</b>	<b>212</b>
<b>III Finanzen</b>	<b>219</b>
<b>Sparkassenzweckverband Saarbrücken</b>	<b>221</b>
Sparkasse Saarbrücken	224
S-Pro-Finanz GmbH	228
<i>Sparkassen- und Giroverband Saar (32%)</i>	ohne
<i>Landesbank Saar Girozentrale (14,9%)</i>	ohne
<i>Saarland Feuerversicherung AG</i>	ohne
<i>Saarland Lebensversicherung AG (60%)</i>	ohne
<b>IV Wohn- und Baubereich</b>	<b>231</b>
<b>Saarbrücker Immobilienverwaltungs- und Baubetreuungsgesellschaft mbH</b>	<b>235</b>
Saarbrücker gemeinnützige Siedlungsgesellschaft mbH	241
VIB Versicherungen und Immobilien, Beratungs- und Vermittlungsgesellschaft mbH	246
Gesellschaft für Kommunalanlagen und Beratung Saarbrücken mbH	249
<b>V Gesundheitswesen</b>	<b>255</b>
<b>Klinikum Saarbrücken gGmbH</b>	<b>259</b>
Saarbrücker Winterberg Pflege gGmbH	264
Saarbrücker Winterberg Service GmbH	268
Blutspendezentrale Saar-Pfalz gGmbH	271
Rettungsdienstschule Saar gGmbH	275
<i>Krankenhaus Beratungs- und Seminargesellschaft mbH</i>	278
<b>RDS Rettungsdienstlogistik und Service GmbH</b>	<b>281</b>

<b>VI Sonstige Beteiligungen</b>	<b>285</b>
<b>Filmfestival Max-Ophüls-Preis gGmbH</b>	<b>287</b>
<b>Saar Service GmbH</b>	<b>290</b>
S2G Systèmes Service Groupe SAS	293
SSG Systèmes Service Groupe S.à.r.l.	297
<b>Vereinigte Feuerbestattung Saar</b>	<b>300</b>
<b>VII Eigenbetriebe und Zweckverbände</b>	<b>307</b>
Beteiligungsmanagementbetrieb der Landeshauptstadt Saarbrücken	309
Friedhofs- und Bestattungsbetrieb der Landeshauptstadt Saarbrücken	314
Gebäudemanagementbetrieb der Landeshauptstadt Saarbrücken	321
Informations- und Kommunikationsinstitut der Landeshauptstadt Saarbrücken	327
Jugendhilfezentrum der Landeshauptstadt Saarbrücken	330
Zoologischer Garten der Landeshauptstadt Saarbrücken	335
Kommunale Abwassergesellschaft Saarbrücken mbH	338
Zentraler Kommunaler Entsorgungsbetrieb der Landeshauptstadt Saarbrücken	341
Zweckverband Kommunale Entsorgung Heusweiler	346
Entsorgungszweckverband Friedrichsthal	350
Zweckverband Entsorgung Kleinblittersdorf	354
Entsorgungszweckverband Völklingen	358
Ver- und Entsorgungszweckverband Lebach	362
Abwasserzweckverband Eppelborn	366
Abfallwirtschafts-Gesellschaft Saarbrücken mbH	370
Abfallzweckverband Eppelborn	374
Lebacher Abfallzweckverband	378
SVI Gesellschaft zur Schlackenverwertung Illingen mbH	382
<i>Entsorgungsverband Saar</i>	<i>ohne</i>
Zweckverband Elektronische Verwaltung für Saarländische Kommunen	<i>ohne</i>



### 3. Verzeichnis der Abkürzungen

Seite

AFZE	Abfallzweckverband Eppelborn	374
A.S.S. GmbH	A.S.S. Abfallwirtschaftsgesellschaft Saarbrücken mbH	370
AWZE	Abwasserzweckverband Eppelborn	366
BMS	Beteiligungsmanagementbetrieb der Landeshauptstadt Saarbrücken	309
BSZ Saar-Pfalz	Blutspendezentrale Saar-Pfalz gGmbH	271
CCS	Congress-Centrum Saar GmbH	199
City-Marketing co.met		202 65
eGo Saar	Zweckverband elektronische Verwaltung für Saarländische Kommunen	Ohne
EGP	Entwicklungsgesellschaft Petrisberg mbH	189
EHS	Energiehandel Saar GmbH & Co. KG	85
EHS VGmbH	Energiehandel Saar Verwaltungs GmbH	88
ESLL GbR	Energie SaarLorLux GbR	57
ESLL AG	Energie SaarLorLux AG	60
ESS	Energie-Service-Saar GmbH	90
EVS	Entsorgungsverband Saar	Ohne
EZF	Entsorgungszweckverband Friedrichsthal	350
EZV	Entsorgungszweckverband Völklingen	358
FBS	Friedhofs- und Bestattungsbetrieb der Landeshauptstadt Saarbrücken	314
FVS	Fernwärmeverbund Saar GmbH	96
GIU	Gesellschaft für Innovation und Unternehmensförderung mbH	167
GIU FM	Gesellschaft für Innovation und Unternehmensförderung mbH & Co, Flächenmanagement Saarbrücken KG	177
GMS	Gebäudemanagementbetrieb der Landeshauptstadt Saarbrücken	321
GPL	Gewerbepark Lebach	129
GSS	Gesellschaft für Straßenbahnen im Saartal AG	33
GWE mbH	Gemeindewerke Eppelborn Geschäftsführungs GmbH	134
GWE KG	Gemeindewerke Eppelborn GmbH & Co. KG	144
GWE-energis GmbH	GWE-energis Geschäftsführungs GmbH	137
GWE-energis KG	GWE-energis Netzgesellschaft mbH & Co. KG	140
GWH	Gemeindewerke Heusweiler GmbH	131
GWK GmbH	Gemeindewerke Kleinblittersdorf Geschäftsführungs GmbH	155
GWK KG	Gemeindewerke Kleinblittersdorf GmbH & Co KG	159
IKS	Informations- und Kommunikationsinstitut der Landeshauptstadt Saarbrücken	327
IKS Kommunal izes	IKS Kommunal GmbH Institut für ZukunftsEnergie-Systeme GmbH	169 93
JHZ S	Jugendhilfezentrum der Landeshauptstadt Saarbrücken	330
KBS	Gesellschaft für Kommunalanlagen und Beratung Saarbrücken mbH	249
KOAS	Kommunale Abwassergesellschaft Saarbrücken mbH	338
Kontour	Kongress und Touristik GmbH Saar	206
KBSG	Krankenhaus Beratungs- und Seminargesellschaft mbH	278
LAZ	Lebacher Abfallzweckverband	378
LEG	Landesentwicklungsgesellschaft Saarland mbH	Ohne
Lupa	Projektgesellschaft Sanierung Ludwigspark mbH	212
Filmfestival MOP	Filmfestival Max-Ophüls-Preis gGmbH	287
RDS	RettungsDienstlogistik und Service GmbH	281
RDSchule Saar	Rettungsdienstschule Saar gGmbH	275
Saarbahn	Saarbahn GmbH	45
Saar Bus	Saar Bus GmbH	50
SaarLB	Landesbank Saar Girozentrale	Ohne
Saarmesse	Saarmesse GmbH	209
Saarl. FV	Saarland Feuerversicherung AG	Ohne
Saarl. LV	Saarland Lebensversicherung AG	Ohne
SBNetz	Saarbahn Netz GmbH	41
SGS	Saarbrücker gemeinnützige Siedlungsgesellschaft mbH	241

SIB	Saarbrücker Immobilienverwaltungs- und Baubetreuungsgesellschaft mbH	235
SKS	Sparkasse Saarbrücken	224
S-Pro Finanz	Immobilien-, Beratungs- und Vermittlungs GmbH	228
SNS	Saarländische Nahverkehrs Service GmbH	53
SSG	Saar-Service GmbH	290
SVI	SVI Gesellschaft zur Schlackenverwertung Illingen mbH	382
S2G	Systèmes Service Groupe SAS	293
SSG	Systèmes Service Groupe S.A.R.L.	297
SWF GmbH	Stadtwerke Friedrichsthal Geschäftsführungs GmbH	147
SWF KG	Stadtwerke Friedrichsthal GmbH & Co. KG	151
SWK	Klinikum Saarbrücken gGmbH	259
SWL-energis GF	Stadtwerke Lebach Energis Geschäftsführungs GmbH	123
SWL-energis KG	Stadtwerke Lebach Energis Netzgesellschaft mbH & Co.KG	126
SWL GmbH	Stadtwerke Lebach Geschäftsführungs GmbH	115
SWL KG	Stadtwerke Lebach GmbH & Co. KG	119
SWP	Saarbrücker Winterberg Pflege gGmbH	264
SWSservice	Saarbrücker Winterberg Service GmbH	268
SWS Bad	Stadtwerke Saarbrücken Bäder GmbH	99
SWS Cons	Stadtwerke Saarbrücken Consulting GmbH	77
SWS GmbH	Stadtwerke Saarbrücken GmbH	29
SWS H	Stadtwerke Saarbrücken Holding GmbH	26
SWS Konz.	Stadtwerke Saarbrücken (Konzern)	23
SWS Netz AG	Stadtwerke Saarbrücken Netz AG	80
SWS-BG	Stadtwerke Saarbrücken Beteiligungsgesellschaft mbH	111
TNA	Talsperre Nonnweiler Aufbereitungsgesellschaft mbH	73
VEL	Ver- und Entsorgungszweckverband Lebach	362
VFS	Vereinigte Feuerbestattung Saar	300
VIB	Versicherungen und Immobilien, Beratungs- und Vermittlungsgesellschaft mbH	246
VSE	Vereinigte Saar-Elektrizitäts-AG	37
WPS BG	Windpark Saar Beteiligungsgesellschaft mbH, Merzig	108
WPS Repower	Windpark Saar GmbH & Co. Repower KG, Freisen	105
WPS Repower	Windpark Saar Repower Geschäftsführungsgesellschaft mbH	102
WWW	Wasser- und Energieversorgung Kreis St. Wendel	Ohne
WWB	Wasserwerk Bliestal GmbH	69
ZBB	Zentrum für Ausbildung und Beruf gGmbH in Burbach	192
ZEK	Zweckverband Entsorgung Kleinblittersdorf	354
ZGS	Zoologischer Garten der Landeshauptstadt Saarbrücken	335
ZKE	Zentrale Kommunale Entsorgung der Landeshauptstadt Saarbrücken	341
ZKE Heusweiler	Zweckverband Kommunale Entsorgung Heusweiler	346
ZV-SKS	Sparkassenzweckverband Saarbrücken	221

## 4. Rechtsgrundlagen

Auszüge aus dem Kommunaleselbstverwaltungsgesetz (KSVG) i. d. Fassung der Bekanntmachung vom 27. Juni 1997 (Amtsblatt S. 682) und den Änderungen i. d. Fassung vom 21. August 2008 (Amtsblatt S. 1346)

### § 35 Nr. 19, 20

#### Vorbehaltene Aufgaben

Der Gemeinderat kann die Entscheidung über folgende Angelegenheiten nicht übertragen:

#### Nr. 19

Die Errichtung, Übernahme und Erweiterung, die Änderung der Rechtsform und die vollständige oder teilweise Veräußerung von öffentlichen Einrichtungen und Unternehmen;

#### Nr. 20

Die unmittelbare und mittelbare Beteiligung, die Änderung und die vollständige oder teilweise Veräußerung einer solchen Beteiligung an einem Unternehmen in einer Rechtsform des privaten Rechts.

### § 108 – Zulässigkeit wirtschaftlicher Betätigung

(1) Die Gemeinde darf wirtschaftliche Unternehmen ungeachtet ihrer Rechtsform nur errichten, übernehmen erweitern oder sich an solchen beteiligen, wenn

1. der öffentliche Zweck das Unternehmen rechtfertigt,
2. das Unternehmen nach Art und Umfang in einem angemessenen Verhältnis zu der Leistungsfähigkeit der Gemeinde und zum voraussichtlichen Bedarf steht,
3. der öffentliche Zweck nicht ebenso gut und wirtschaftlich durch einen privaten Dritten erfüllt wird oder erfüllt werden kann.

(2) Als nichtwirtschaftliche Unternehmen im Sinne dieses Abschnitts gelten

1. Einrichtungen des Bildungs-, Gesundheits- und Sozialwesens, der Kultur, des Sports, der Erholung, der Freizeitgestaltung, der Abfallbeseitigung, der Abwasserbeseitigung sowie Einrichtungen ähnlicher Art,
2. Einrichtungen, die als Hilfsbereiche ausschließlich der Deckung des Eigenbedarfs kommunaler Körperschaften dienen.

(3) Durch den öffentlichen Zweck auch gerechtfertigt sind mit der Haupttätigkeit des Unternehmens verbundene Tätigkeiten, die üblicherweise im Wettbewerb zusammen mit der Haupttätigkeit erbracht werden; mit der Ausführung dieser Tätigkeiten sollen die Unternehmen private Dritte beauftragen. Sind an einem Unternehmen private Dritte beteiligt, reicht es aus, wenn ein Anteil von Leistungen an der Gesamtleistung des Unternehmens, der der Höhe der kommunalen Beteiligung entspricht, durch den öffentlichen Zweck gerechtfertigt ist. Alle Tätigkeiten oder Tätigkeitsbereiche, mit denen die Gemeinde an dem vom Wettbewerb beherrschten Wirtschaftsleben teilnimmt, um ausschließlich Gewinn zu erzielen, entsprechen keinem öffentlichen Zweck.

(4) Die Gemeinde darf mit ihren Unternehmen außerhalb des Gemeindegebietes tätig werden, wenn

1. Die Voraussetzungen des Absatzes (1) vorliegen und
2. keine betroffene kommunale Gebietskörperschaft aus berechtigten Interessen widerspricht. Bei gesetzlich liberalisierten Tätigkeiten gelten nur die Interessen als berechtigt, die nach den hierfür maßgeblichen Vorschriften eine Einschränkung des Wettbewerbs zulassen.

(5) Vor der Entscheidung über die Errichtung, Übernahme und wesentliche Erweiterung von wirtschaftlichen Unternehmen sowie der unmittelbaren oder mittelbaren Beteiligung an ihnen ist der Gemeinderat auf der Grundlage einer Marktanalyse umfassend über die Chancen und Risiken der beabsichtigten unternehmerischen Betätigung sowie über deren Auswirkungen auf das Handwerk und die mittelständische Wirtschaft zu unterrichten. Vor der Befassung im Gemeinderat ist den Kammern der gewerblichen Wirtschaft und der freien Berufe sowie der Arbeitskammer Gelegenheit zur Stellungnahme zur Marktanalyse zu geben, soweit ihr Geschäftsbereich betroffen ist. Die Stellungnahmen sind dem Gemeinderat zur Kenntnis zu geben.

(6) Die Gemeinden sollen in regelmäßigen Zeitabständen prüfen, inwieweit wirtschaftliche Unternehmen materiell privatisiert werden können. Hierbei ist privaten Dritten die Möglichkeit zu geben darzulegen, ob und wie sie die dem öffentlichen Zweck dienende wirtschaftliche Betätigung ebenso gut und wirtschaftlich erfüllen können. Über das Ergebnis ist der Kommunalaufsicht zu berichten.

(7) Bankunternehmen darf die Gemeinde nicht errichten, übernehmen oder betreiben. Für die öffentlichen Sparkassen gelten die besonderen Vorschriften.

### § 109 – Eigenbetriebe und sonstige Unternehmen ohne eigene Rechtspersönlichkeit mit Sonderrechnung

(1) Die gemeindlichen Unternehmen ohne eigene Rechtspersönlichkeit können als Eigenbetriebe geführt werden. Das Nähere regeln die Eigenbetriebsverordnung und die Betriebsatzung.

(2) Für jeden Eigenbetrieb ist ein Werksausschuss (§ 48) zu bilden; für mehrere Eigenbetriebe kann ein gemeinsamer Werksausschuss gebildet werden.

(3) Wirtschaftsführung, Vermögensverwaltung und Rechnungslegung jedes Eigenbetriebes sind so einzurichten, dass sie eine gesonderte Beurteilung der Betriebsführung und des Ergebnisses ermöglichen.

(4) Unternehmen der Gemeinde ohne eigene Rechtspersönlichkeit können unter vollständiger und mit Zustimmung der Kommunalaufsichtsbehörde unter teilweiser Anwendung der für Eigenbetriebe geltenden Vorschriften über die

Wirtschaftsführung und das Rechnungswesen geführt werden.

### § 110 – Unternehmen in Privatrechtsform

(1) Die Gemeinde darf ein Unternehmen in einer Rechtsform des privaten Rechts nur errichten, übernehmen, erweitern oder sich daran beteiligen, wenn

1. ein wichtiges Interesse der Gemeinde vorliegt,
2. die Haftung und die Einzahlungsverpflichtung der Gemeinde auf einen ihrer Leistungsfähigkeit angemessenen Betrag begrenzt wird.
3. die Gemeinde einen angemessenen Einfluss, insbesondere im Aufsichtsrat oder entsprechenden Überwachungsorgan, erhält,
4. aufgrund des Gesellschaftsvertrages oder der Satzung gewährleistet ist, dass der Jahresabschluss und der Lagebericht, soweit nicht weitergehende gesetzliche Vorschriften gelten oder andere gesetzliche Vorschriften entgegenstehen, entsprechend den Vorschriften des Dritten Buches des Handelsgesetzbuches für große Kapitalgesellschaften aufgestellt und geprüft werden.

(2) Die Gemeinde kann einzelne Geschäftsanteile an einer eingetragenen Kreditgenossenschaft erwerben, wenn eine Nachschusspflicht ausgeschlossen oder die Haftsumme auf einen bestimmten Betrag beschränkt ist.

### § 111 – Mehrheitsbeteiligungen

(1) Unbeschadet des § 110 darf eine Gemeinde ein Unternehmen in einer Rechtsform des privaten Rechts nur errichten, übernehmen, erweitern oder sich daran beteiligen, soweit nicht weitergehende gesetzliche Vorschriften gelten oder andere gesetzliche Vorschriften entgegenstehen, wenn im Gesellschaftsvertrag oder in der Satzung

1. der Gegenstand des Unternehmens konkret bezeichnet und nachhaltig auf den öffentlichen Zweck ausgerichtet ist;
2. geregelt ist, dass die Gesellschafterversammlung oder das entsprechende Organ auch beschließt über
  - a) die Aufnahme neuer Geschäftszweige innerhalb des Rahmens des Unternehmensgegenstandes und die Aufgabe vorhandener Geschäftszweige,
  - b) die Gründung, den Erwerb und die vollständige oder teilweise Veräußerung eines Unternehmens,
  - c) den Erwerb, die Veränderung und die vollständige oder teilweise Veräußerung von Beteiligungen an anderen Unternehmen,
  - d) den Abschluss, die Änderung und die Kündigung von Unternehmensverträgen,
  - e) die Feststellung und die Änderung des Wirtschaftsplanes,
  - f) die Feststellung des Jahresabschlusses und die Behandlung des Ergebnisses,
  - g) die Bestellung und die Abberufung der Geschäftsführerinnen oder Geschäftsführer, soweit dies nicht der Gemeinde

vorbehalten ist, sowie die Entlastung derselben,

h) die Bestellung und die Abberufung von Mitgliedern des Aufsichtsrates oder entsprechenden Überwachungsorgans von Beteiligungsunternehmen;

3. geregelt ist, dass in sinngemäßer Anwendung der für Eigenbetriebe geltenden Vorschriften für jedes Wirtschaftsjahr ein Wirtschaftsplan aufgestellt, der Wirtschaftsführung eine fünfjährige Finanzplanung zugrunde gelegt und der Gemeinde zur Kenntnis gebracht werden;

4. geregelt ist, dass

a) die Rechte nach § 53 Abs. 1 des Haushaltsgrundsatzgesetzes ausgeübt und

b) ihr und dem Gemeindeprüfungsamt bei dem Ministerium des Innern (§ 123 Abs. 2) die in § 54 des Haushaltsgrundsatzgesetzes vorgesehenen Befugnisse eingeräumt werden.

(2) Absatz 1 gilt nur, wenn der Gemeinde allein oder zusammen mit anderen Gemeinden, Gemeindeverbänden oder Zweckverbänden die Mehrheit der Anteile an dem Unternehmen gehören. Als Anteile gelten auch Anteile, die Unternehmen in einer Rechtsform des privaten Rechts gehören, an denen Gemeinden, Gemeindeverbände oder Zweckverbände allein oder zusammen mit Mehrheit beteiligt sind.

(3) Ist eine Beteiligung der Gemeinde an einem Unternehmen in einer Rechtsform des privaten Rechts keine Mehrheitsbeteiligung im Sinne des Absatzes 2, so soll die Gemeinde, soweit ihr Interesse dies erfordert, darauf hinwirken, dass in den Gesellschaftsvertrag oder in die Satzung die Regelungen des Absatzes 1 aufgenommen werden.

## § 112 Mittelbare Beteiligungen

(1) Die Gemeinde darf der Beteiligung eines Unternehmens in einer Rechtsform des privaten Rechts, an dem ihr allein oder zusammen mit anderen Gemeinden, Gemeindeverbänden oder Zweckverbänden die Mehrheit der Anteile gehören, an einem anderen Unternehmen in einer Rechtsform des privaten Rechts nur zustimmen, wenn

1. die Voraussetzungen des § 110 Abs. 1 Nr. 2 bis 4 und
2. bei einer Beteiligung mit der Mehrheit der Anteile an dem anderen Unternehmen auch die Voraussetzungen des § 111 vorliegen. § 111 Abs. 2 Satz 2 gilt entsprechend.

(2) Absatz 1 gilt entsprechend für Unterbeteiligungen weiterer Stufen.

## § 113 Veräußerung von Unternehmen und Beteiligungen

Die vollständige oder teilweise Veräußerung eines Unternehmens oder einer unmittelbaren oder mittelbaren Beteiligung an einem Unternehmen in einer Rechtsform des privaten Rechts sowie andere Rechtsgeschäfte und Maßnahmen, durch welche die Gemeinde ihren Einfluss verliert oder vermindert, sind nur zulässig, wenn die Erfüllung der Aufga-

ben der Gemeinde nicht beeinträchtigt wird.

## § 114 Vertretung der Gemeinde in Unternehmen in Privatrechtsform

(1) Die Bürgermeisterin oder der Bürgermeister vertritt die Gemeinde in der Gesellschafterversammlung oder in dem entsprechenden Organ eines Unternehmens in einer Rechtsform des privaten Rechts, an dem die Gemeinde beteiligt ist. Dies gilt auch dann, wenn der Gemeinde das Recht eingeräumt ist, ein Mitglied des Aufsichtsrates oder entsprechenden Überwachungsorgans zu entsenden oder vorzuschlagen. Die Bürgermeisterin oder der Bürgermeister kann mit Zustimmung des Gemeinderates eine besondere Vertreterin oder einen besonderen Vertreter bestellen, soweit nicht andere gesetzliche Vorschriften entgegenstehen; diese oder dieser ist an die Weisungen der Bürgermeisterin oder des Bürgermeisters gebunden.

(2) Stehen der Gemeinde weitere Vertreterinnen oder Vertreter in einem Organ nach Absatz 1 zu, so werden diese vom Gemeinderat widerruflich bestellt. Ergibt sich hierbei keine Einigung, so werden die weiteren Vertreterinnen oder Vertreter auf Grund von Wahlvorschlägen nach den Grundsätzen der Verhältniswahl unter Bindung an die Wahlvorschläge gewählt. Das Wahlergebnis ist dabei nach dem Höchstzahlverfahren nach d'Hondt festzustellen.

(3) Absatz 2 gilt entsprechend, wenn der Gemeinde das Recht eingeräumt ist, einen oder mehrere Vertreterinnen oder Vertreter für den Vorstand oder ein entsprechendes Organ zu bestellen.

(4) Die Vertreterinnen oder Vertreter der Gemeinde in der Gesellschafterversammlung oder in dem entsprechenden Organ eines Unternehmens in einer Rechtsform des privaten Rechts, an dem die Gemeinde beteiligt ist, sind in den dem Gemeinderat oder seiner Ausschüsse obliegenden Angelegenheiten an die Beschlüsse des Gemeinderates und seiner Ausschüsse und an die Weisungen der Gemeinde gebunden.

(5) Werden Vertreterinnen oder Vertreter der Gemeinde aus einer Tätigkeit nach den Absätzen 1 bis 4 haftbar gemacht, so hat ihnen die Gemeinde den Schaden zu ersetzen, es sei denn, dass sie ihn vorsätzlich oder grob fahrlässig herbeigeführt haben. Auch in diesem Fall ist die Gemeinde schadensersatzpflichtig, wenn die Vertreterinnen oder Vertreter nach Beschlüssen des Gemeinderates oder seiner Ausschüsse oder nach Weisung gehandelt haben.

## § 115 Unterrichtungspflicht und Beteiligungsbericht

(1) Die Vertreterinnen oder Vertreter der Gemeinde in den in § 114 genannten Organen haben die Gemeinde über alle wichtigen Angelegenheiten des Unternehmens zu unterrichten. Auf Beschluss des Gemeinderates oder auf Verlangen von mindestens einem Viertel der gesetzlichen Zahl der Mitglieder des Gemeinderates haben die Vertreterin oder

der Vertreter dem Gemeinderat oder einem von ihm bestimmten Ausschuss über alle Angelegenheiten Auskunft zu geben. Unterrichtungspflicht und Auskunftsrecht bestehen nur, soweit nicht gesetzliche Vorschriften entgegenstehen.

(2) Die Gemeinde hat jährlich einen Bericht über ihre unmittelbaren und mittelbaren Beteiligungen an Unternehmen in einer Rechtsform des privaten Rechts zu erstellen. Der Beteiligungsbericht soll für jedes Unternehmen mindestens darstellen

a) den Gegenstand des Unternehmens, die Beteiligungsverhältnisse, die Zusammensetzung der Organe, die Beteiligungen des Unternehmens,

b) die Erfüllung des öffentlichen Zwecks, c) in Grundzügen den Geschäftsverlauf für das jeweils letzte Geschäftsjahr, die Vermögens-, Finanz- und Ertragslage sowie die voraussichtliche Entwicklung des Unternehmens.

Für ein Unternehmen, an dem der Gemeinde nicht mehr als ein Viertel der Anteile gehört, kann von der Darstellung zu Buchstabe c abgesehen werden.

Die Einsicht in den Beteiligungsbericht ist jeder Einwohnerin und jedem Einwohner gestattet. Auf die Möglichkeit zur Einsichtnahme ist in geeigneter Weise öffentlich hinzuweisen.

## § 116 Wirtschaftsgrundsätze

Wirtschaftliche Unternehmen sind nach betriebswirtschaftlichen Grundsätzen so zu führen, dass der öffentliche Zweck nachhaltig erfüllt wird. Sie sollen einen Ertrag für den Haushalt der Gemeinde abwerfen, soweit dadurch die Erfüllung des öffentlichen Zwecks nicht beeinträchtigt wird.

## § 118 Anzeigepflicht

Entscheidungen der Gemeinde über

1. die vollständige Anwendung der für Eigenbetriebe geltenden Vorschriften über die Wirtschaftsführung und das Rechnungswesen auf Unternehmen ohne eigene Rechtspersönlichkeit,
  2. die Errichtung, Übernahme, wesentliche Erweiterung, Änderung der Rechtsform und vollständige oder teilweise Veräußerung eines Unternehmens,
  3. die unmittelbare oder mittelbare Beteiligung, die Änderung und die vollständige oder teilweise Veräußerung einer solchen Beteiligung an einem Unternehmen in einer Rechtsform des privaten Rechts,
  4. den Abschluss von Rechtsgeschäften und sonstige Maßnahmen, die ihrer Art nach geeignet sind, den Einfluss der Gemeinde auf das Unternehmen zu mindern oder zu beseitigen oder die Ausübung von Rechten aus der Beteiligung zu beschränken,
- sind der Kommunalaufsichtsbehörde unverzüglich, mindestens einen Monat vor Beginn des Vollzugs schriftlich anzuzeigen. Aus der Anzeige muss zu ersehen sein, ob die gesetzlichen Voraussetzungen erfüllt sind.

## 5. Prüfgesellschaften bei den Beteiligungsgesellschaften, Zweckverbänden und Eigenbetrieben der Landeshauptstadt Saarbrücken

	2008	2009	2010	2011	2012	2013	2014	Bilanzsumme 2014 / Mio. €	
SWS Holding Konzern	PWC							590,3	
SWS GmbH	PWC							207,1	
GSS	Ernst & Young							45,8	
SBS	Ernst & Young							235,1	
Saarbahn	Ernst & Young							34,7	
SW Netz AG	PWC							235,1	
ESLL	Deloitte & Touche							216,6	
ESS	Ernst & Young							2,4	
SWS-BG	W+ST	Fess & Kollegen						7,7	
WWB	W+ST	DFP	Ernst & Young					12,1	
SWS Bad	PWC	Ernst & Young						0,6	
KBS	PWC							24,8	
GIU	PWC				KPMG			3,4	
GIU FM	PWC				KPMG			142,9	
LUPA						KPMG		1,0	
IKS Kommunal	Fess & Porn		PWC					1,1	
ZBB	Fess & Porn		W+ST					7,0	
Saarmesse					E&Y	W+ST		5,1	
SKS	Sparkassen- und Giroverband Saar							6.763,3	
SIB	PWC	Domizil Revision						49,5	
SGS	PWC	Domizil Revision						192,6	
VIB	PWC	KPMG						0,1	
SWK	BDO			KPMG				146,2	
BSZ Saar-Pfalz	BDO		W+ST					1,6	
SWP	BDO			KPMG				5,3	
SWSservice	BDO			KPMG				1,4	
A.S.S. GmbH	PWC		W+ST					5,5	
ZKE	W+ST				MRTH			389,6	
BMS	Public Audit					W+ST		0,7	
KOAS	Fess & Porn				Fess & Kollegen		MRTH	0,3	
IKS	Fess & Porn		PWC					15,7	
FBS	Public Audit							32,6	
ZGS	THS			KPMG				12,0	
JHZ	THS					UKP		2,1	
GMS	Public Audit		PKF					239,8	
Filmfestival MOP	Public Audit				Fess & Kollegen				0,4
<b>Bilanzsumme 2014 insgesamt</b>								<b>9.631,5</b>	
<b>Bilanzsumme ohne Sparkasse</b>								<b>2.868,2</b>	
Aufgliederung der Bilanzsumme 2014 (ohne Sparkasse) auf die einzelnen Prüfgesellschaften									
Anteil an der Bilanzsumme in %								Betrag	
PwC								1.074,1	
Ernst & Young								330,7	
W + ST								19,9	
Mittelrheinische Treuhand GmbH								389,9	
Feß & Porn (jetzt Feß und Kollegen)								8,8	
PKF								239,8	
Public Audit Revision								32,6	
Domizil-Revision								242,1	
KPMG								311,6	
Ulrich, Kraus & Partner (UKP)								2,1	
Deloitte Touche								216,6	
<b>Bilanzsumme 2014 insgesamt</b>								<b>2.868,2</b>	

## 6. Besetzung von Aufsichtsgremien Stand März 2016

OB'in Charlotte Britz	BMS, City-Marketing, ESLL, GIU, GIU FM, GMS, GSS, LUPA, Saarbahn, Saarmesse, SB Netz, SGS, SIB, SKS, S-Pro-Finanz, SWS Netz AG, VIB, VSE, SWS H, SWS-GmbH, ZV-SKS
Bm. Ralf Latz	ASS, GSS, KOAS, Filmfestival MOP, KBS, SSG, SWS GmbH, ZKE
Bg. Thomas Brück	JHZ S, Saarbahn, SB Netz, SNS, TNA, WWB
Bg. Harald Schindel	BSZ, Co.met, eGo Saar, IKS, IKS-Kommunal, SWK, SWP, SWService, SWS Bad, VFS, ZBB, ZGS
Bg. Prof. Heiko Lukas	SGS, SIB
VDez. Jürgen Wohlfarth	KBS, SWK
WL Bernd Selzner	AFZE, AWZE, EZF, EZV, LAZ, VEL, ZEK, ZKE Heusweiler
AL Torsten Lang	KBS
<b>CDU</b>	
Adams , Susanne	GSS, GWK, JHZ S, Saarbahn, ZEK, ZGS
Bersin , Alexander	AFZE, AWZE, EZF, GWE, IKS, IKS-Kommunal, SWF, SWS BG, WWB
Brand , Stefan	GWH, IKS , IKS-Kommunal, SGS,VFS, ZKE Heusweiler, ZGS
Conradt , Uwe	BMS ,ESLL, KBS, SGS, SIB, SWS Netz AG, SWS BG, SWS GmbH, SWS H, ZV-SKS
Dr. Bauer , Gerd	BMS, ESLL, SKS, SWS H
Eckert , Edith	Saarbahn, SBNetz, SGS, SWK, ZV-SKS, ZKE
Grimm , Sascha	LAZ, Saarmesse, SIB, SWL, VEL, ZKE
Herrmann , Gabriele	City-Marketing , GMS, Saarmesse, SWS Bad, SBNetz, ZV-SKS
Hirschmann , Gerd	GMS, GSS, KBS, Saarbahn , SWS Bad, SBNetz, SNS
Hoffmann , Herrmann	ESLL, GIU, GIU-FM, Saarbahn, GSS, SNS, SWS GmbH
Keßler , Alexander	AFZE, GIU, GIU-FM, SWS Netz AG
Dr. Krämer , Volker	Co.met, IKS , IKS-Kommunal, KOAS, TNA, TNB, WWB, ZV-SKS,ZKE
Masurek , Elke	BSZ, MOP, SWK, SWP, SWService, SWs GmbH, ZGS
Neumüller , Andreas	GIU, GIU-FM, ZBB
Ritz , Rainer	GMS, KOAS, SBNetz, SGS, SIB, VIB, ZBB
Schwindling , Anke	ASS, JHZ S, Saarbahn, SBNetz, SWP, SWService
Strobel , Peter	BMS, SKS, SWK, SWS H, SWS Netz AG, ZV-SKS
Wendel , Dorothee	ASS,JHZ S, MOP, Saarmesse,
Zehner , Sascha	CCS, MOP, Saarmesse, SWS GmbH, SWS BG , SWS Netz AG
<b>SPD</b>	
Bauer , Peter	BMS, CCS, ESLL, GIU, GIU-FM, Lupa, Saarmesse, SKS, SWS H
Bertucci , Mirco	SGS, SIB, SWS GmbH
Bewermeier , Claudia	BSZ, JHZ S, SWK, SWService
Blau , Britta	Saarmesse, SGS, SWP, TNA, TNB, ZV-SKS, ZGS
Brixius , Karl	EZV, GSS,IKS, IKS-Kommunal, KOAS, Saarbahn, SIB,SWS GmbH , TNA, TNB, ZKE

Burgemeister , Klaus	AFZE, AWZE, EZF, GWE, IKS ,IKS-Kommunal, SWF, SWS BG, SWS Netz AG
Commercon , Christine	JHZ S, SWS Bad, SBNetz, SWP, ZGS
Karcher , Günther	GIU, GIU-FM, GMS, GSS, GWK, Saarbahn, SBNetz, SKS, SWS Netz AG, SWS BG, WWB, ZEK, ZV-SKS
Kratz , Patrick	GIU, GIU-FM, IKS, IKS-Kommunal, SWS GmbH
Kruse , Thomas	GMS, Saarbahn, SBNetz, SGS, SWS Bad, SWS Netz AG, ZKE
Lipka , Esther	ESLL, LAZ, SWK, SWSservice, ZV-SKS,
Martin-Köllner , Sigrid	GWK, SWP, ZEK,
Meyer , Herbert	GWH, Saarbahn, SGS, SIB, VIB, ZKE Heusweiler,
Müller, Harald	ASS, Co.met, GWH, KOAS, LAZ, SBNetz, SNS, SWL, SWS Netz AG, SWS BG, VEL, ZKE Heusweiler, ZKE,
Nickolai , Susanne	EZF, GMS, JHZ S, KBS, SWF, SWS GmbH, GMS
Ortleb , Josephine	MOP, Saarmesse, ZV-SKS,
Potyka , Elisabeth	MOP, WWB, ZBB, ZGS,
Rammel , Elisabeth	ASS, BMS, City-Marketing, GIU, GIU-FM, GSS, KBS, SWK, SWS BG, SWSservice, SWS H, WWB
Schmitt , Theo	AFZE, AWZE, GWE, Saarmesse, SGS, SIB, VIB, ZBB
Schneider , Philipp	BMS, Co.met, MOP, Saarbahn, SBNetz, SNS, SWS GmbH, SWS H, VFS, ZV-SKS
<b>Die Linke</b>	
Bleines , Michael	GMS, KBS, SBNetz, SWS Netz AG, SWS GmbH
Edelbluth , Willi	SGS, SWK, SWP, SWSservice
Jung , Winfried	ESLL, GSS, SGS, SIB, SKS, ZGS
Kohde-Kilsch , Claudia	BMS, SWS Bad, SWS BG, SWS H, ZV-SKS
Pies , Jasmin	IKS, IKS-Kommunal, ZBB, ZV-SKS
Schnitzler , Lothar	City-Marketing, Saarbahn, SBNetz, SNS, SWS GmbH, ZKE
Schumann , Patricia	JHZ S, KOAS, MOP, WWB
Stader , Claudia	ASS, GIU, GIU-FM, Saarbahn, Saarmesse
<b>GRÜNE</b>	
Burkart, Karin	Saarbahn, SBNetz, SWK, ZKE
Brass, Thomas	ZGS
Lehberger, Timo	SGS, SKS, ZV-SKS
Planz, Britta	JHZ S, MOP, SWS BG, SWS Netz AG
Reif , Torsten	City-Marketing, GIU, GIU-FM, GSS, GMS, SWS Bad
Rodriguez-Maicas, José Ignacio	IKS, IKS-Kommunal, Saarmesse
Tosun, Ruken	Saarbahn, SBNetz
Wied, Simone	BMS, SIB, SWS GmbH, SWS H, ZV-SKS
Willger , Claudia	ASS, KOAS, SWP, SWSservice, WWB,

<b>FDP</b>	
Krämer, Karsten	ZGS, ZKE,
Raab, Tobias	OKS, KS-Kommunal
<b>Freie Wähler</b>	
Dr. Richter, Bernd	BMS, JHZ S, SWS H
<b>NPD</b>	
Marx, Peter	
<b>ALFA</b>	
Brenner, Martina	
Wagner, Sven	



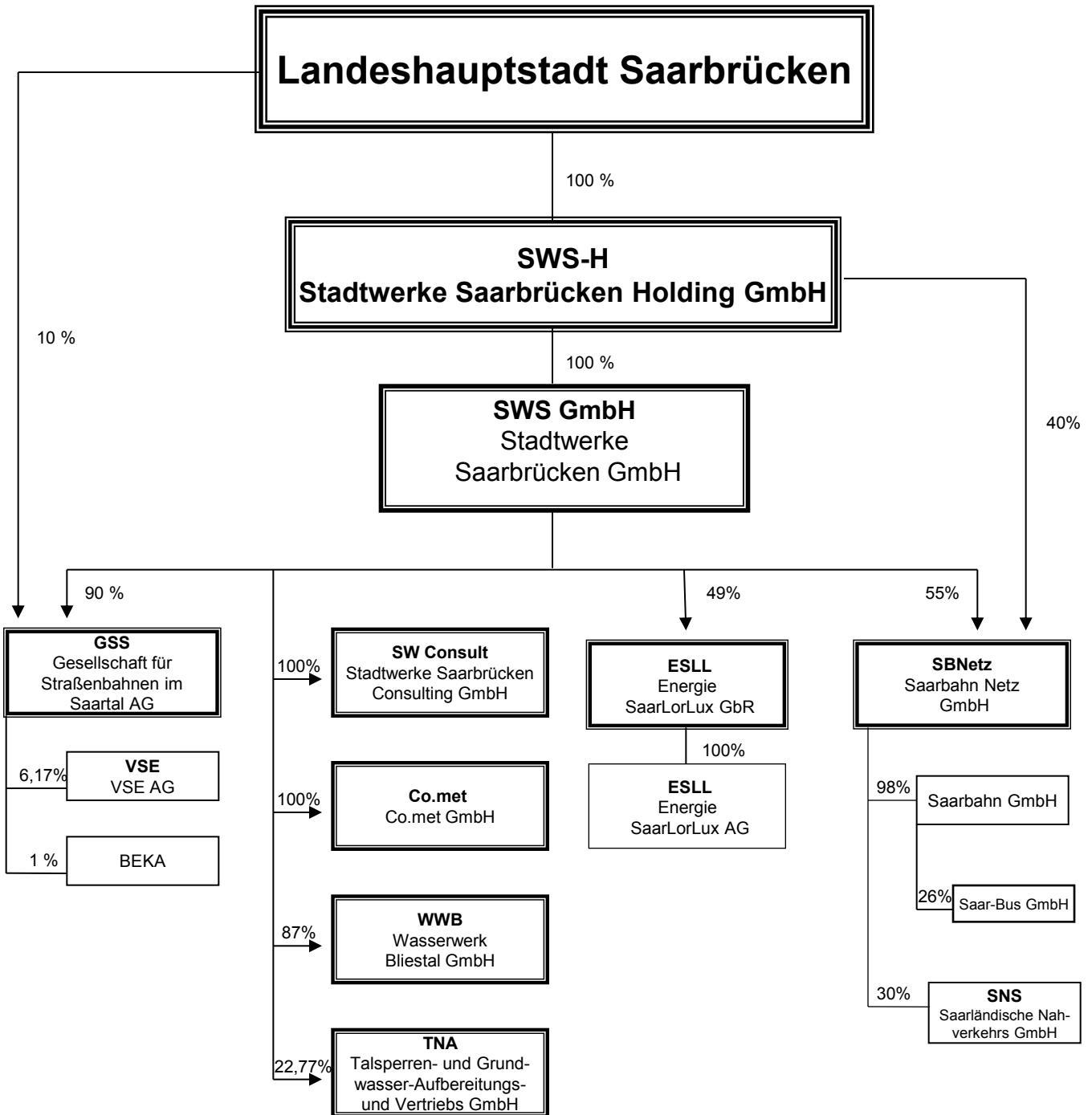




I

## **Versorgungs- und Verkehrsbereich**

# Versorgungs- und Verkehrsbereich



# Landeshauptstadt Saarbrücken

100%

## SWS-H Stadtwerke Saarbrücken Holding GmbH

100%

### SWS GmbH Stadtwerke Saarbrücken GmbH

80%

100%

#### SWS Netz AG Stadtwerke Saarbrücken Netz AG

#### SWS-BG Stadtwerke Saarbrücken Beteiligungsgesellschaft mbH

EHS VGmbH  
Energiehandel Saar  
Verwaltungs GmbH

27,4%

EHS KG  
Energiehandel Saar  
GmbH & Co. KG

27,42%\*

ESS  
Energie-Service-Saar  
GmbH

50%

Izes  
Izes gGmbH

9%

Kraftwerk Wehrden  
GmbH

33,33%

Solkraftwerk Kenn

23,9%

Solkraftwerk Ahorn

39%\*

100%

SWS Bad  
Stadtwerke Saarbrücken  
Bäder GmbH

FVS  
Fernwärmeverbund  
Saar GmbH

24,85%

WPS Repower  
Geschäfts-  
führung GmbH

24,85%\*

WPS  
GmbH & Co.  
Repower KG, Freisen

100%

WPS  
Beteiligungsgesell-  
schaft mbH, Merzig

GPL  
Gewerbepark Lebach

10%

GWK KG  
Gemeindewerke Klein-  
blittersdorf GmbH & Co KG

49%\*

GWK GmbH  
Gemeindewerke Kleinblitters-  
dorf GF GmbH

49%

GWH  
Gemeindewerke  
Heusweiler GmbH

49%

SWL GmbH  
Stadtwerke Lebach  
GF GmbH

49%

SWL KG  
Stadtwerke Lebach  
GmbH & Co. KG

49%\*

SWL-energis  
GF GmbH

50%

SWL-energis  
Netz-GmbH &  
Co. KG

50%\*

49%

SWF GmbH  
Stadtwerke Friedrichsthal  
Geschäftsführungs GmbH

49%\*

SWF KG  
Stadtwerke Friedrichsthal  
GmbH & Co KG

49%

GWE GmbH  
Gemeindewerke  
Eppelborn GF GmbH

49%\*

GWE KG  
Gemeindewerke  
Eppelborn GmbH & Co.KG

50%

GWE-energis  
GF GmbH

50%\*

GWE-energis  
Netz-GmbH &  
Co. KG

\* Kommanditeinlage



# Stadtwerke Saarbrücken Holding GmbH (Konzern)

bis 30.09.2015 firmierend als VVS-Beteiligungsgesellschaft mbH

Hohenzollernstraße 104 - 106  
66117 Saarbrücken

[www.saarbruecker-stadtwerke.de](http://www.saarbruecker-stadtwerke.de)

Tel. 0681/587-0

Fax 0681/587-2202

Email: [info@sw-sb.de](mailto:info@sw-sb.de)

## 1. Vermögens-, Finanz- und Ertragslage (Konzern)

<b>AKTIVA</b>	<b>2014 T€</b>	<b>2013 T€</b>	<b>Abw. absolut</b>	<b>Abw. in %</b>
Immaterielles Vermögen	3.514	3.384	130	4
Sachanlagen	494.039	499.795	-5.756	-1
Finanzanlagen	33.764	34.954	-1.190	-3
<b>ANLAGEVERMÖGEN</b>	<b>531.317</b>	<b>538.133</b>	<b>-6.816</b>	<b>-1</b>
Vorräte	6.308	6.200	108	2
Forderungen und sonstige Vermögensgegenstände	34.679	40.442	-5.763	-14
Flüssige Mittel	16.462	12.007	4.455	37
<b>UMLAUFVERMÖGEN</b>	<b>57.449</b>	<b>58.649</b>	<b>-1.200</b>	<b>-2</b>
<b>RAP</b>	<b>1.519</b>	<b>1.764</b>	<b>-245</b>	<b>-14</b>
<b>Aktiver Unterschiedsbetrag aus der Vermögensverrechnung</b>	<b>0</b>	<b>0</b>	<b>0</b>	<b>0</b>
<b>BILANZSUMME</b>	<b>590.285</b>	<b>598.546</b>	<b>-8.261</b>	<b>-1</b>

<b>PASSIVA</b>	<b>2014 T€</b>	<b>2013 T€</b>	<b>Abw. absolut</b>	<b>Abw. in %</b>
Gezeichnetes Kapital	2.556	2.556	0	0
Rücklagen	118.877	117.877	1.000	1
Bilanzverlust	-78.628	-80.250	1.622	-2
Ausgleichsposten für Anteile anderer Gesellschafter	23.586	23.617	-31	0
<b>EIGENKAPITAL</b>	<b>66.391</b>	<b>63.800</b>	<b>2.591</b>	<b>4</b>
<b>Sonderposten</b>	<b>154.725</b>	<b>156.669</b>	<b>-1.944</b>	<b>-1</b>
<b>Empfangene Ertragszuschüsse</b>	<b>2.360</b>	<b>2.915</b>	<b>-555</b>	<b>-19</b>
Rückstellungen	174.948	169.909	5.039	3
Verbindlichkeiten	191.088	204.564	-13.476	-7
- kurzfristig	117.210	141.124	-23.914	-17
- langfristig	73.878	63.441	10.437	16
<b>FREMDKAPITAL</b>	<b>366.036</b>	<b>374.473</b>	<b>-8.437</b>	<b>-2</b>
<b>RAP</b>	<b>773</b>	<b>689</b>	<b>84</b>	<b>12</b>
<b>BILANZSUMME</b>	<b>590.285</b>	<b>598.546</b>	<b>-8.261</b>	<b>-1</b>

Die Bilanz weist zum 31.12.2014 eine Eigenkapitalausstattung von rd. 66,4 Mio. EUR (Vj. 63,8 Mio. EUR) auf. Das Konzerneigenkapital ist infolge des Anstiegs

der Kapitalrücklage und der Reduzierung des Bilanzverlustes gestiegen. Rund 2,6 Mio. EUR entfallen auf das gezeichnete Kapital.

Unter Einbeziehung des Konzernkapitals sowie 65 % des Sonderpostens abzüglich der Forderungen gegenüber der Landes-

hauptstadt Saarbrücken ergibt sich somit eine Eigenkapitalquote von insgesamt 28,1 % (Vj. 27,5 %).

<b>Gewinn- und Verlustrechnung</b>	<b>2014 T€</b>	<b>2013 T€</b>	<b>Abw. absolut</b>	<b>Abw. in %</b>
Umsatzerlöse	177.707	185.449	-7.742	-4
Bestandsveränderungen	390	8	382	4.775
aktivierte Eigenleistungen	1.147	1.186	-39	-3
sonst. betr. Erträge	60.348	48.936	11.412	23
<b>Gesamtleistung</b>	<b>239.592</b>	<b>235.579</b>	<b>4.013</b>	<b>2</b>
Materialaufwand	75.862	79.951	-4.089	-5
Personalaufwand	57.707	53.681	4.026	7
Abschreibungen	33.292	33.484	-192	-1
sonstiger betr. Aufwand	54.774	52.844	1.930	4
sonstige Steuern	454	777	-323	-42
<b>Betriebsergebnis</b>	<b>17.503</b>	<b>14.842</b>	<b>2.661</b>	<b>18</b>
Beteiligungs- und Finanzergebnis	-11.511	-12.513	1.002	-8
Neutrale/periodenfremde Posten			0	0
ausserordentliches Ergebnis	-997	-997	0	0
Ertragsteuern	-1.444	-459	-985	215
Dividendengarantie	-13	-13	0	0
Ausgleichszahlungen an außenstehende Aktionäre	-1.915	-2.190	275	-13
<b>Jahresergebnis</b>	<b>1.623</b>	<b>-1.330</b>	<b>2.953</b>	<b>-222</b>

<b>Sonstige Wirtschaftszahlen</b>	<b>2014</b>	<b>2013</b>	<b>Abw. absolut</b>	<b>Abw. in %</b>
Mitarbeiter (umgerechnet auf GTS)	972	969	3	0
davon Auszubildende/Trainees	53	55	-2	-4
Stand 30.06.2015:	995	977	18	2
davon Auszubildende/Trainees:	47	48	-1	-2
Investitionen (T€) (Anlagenzugänge ohne Finanzanlagen)	30.900	31.500	-600	-2

## 2. Geschäftsverlauf und weitere Entwicklung des Unternehmens

Die Geschäftstätigkeit des SW-Konzerns wird durch die Regulierung im Netzbereich der SW Netz sowie dem weiter steigenden Wettbewerb auf dem Energie- und Dienstleistungsmarkt beeinflusst. Zur Stabilisierung der erfolgreichen Unternehmensentwicklung sind die langfristig prognostizierten Ergebnisbeiträge der Eigenenerzeugung, die nachhaltigen Kostensenkungen und Erlöspotentiale im Rahmen der saarländischen Kooperation, innovative Dienstleistungen sowie die Effizienzsteigerungen der SW GmbH und ih-

rer Beteiligungsunternehmen unverzichtbar, um das Unternehmen nachhaltig wettbewerbsfähig auszurichten und damit Erträge und Arbeitsplätze zu sichern. Die Entwicklung der künftigen Lage des Konzerns wird weiter geprägt von der fortschreitenden Liberalisierung der Verkehrsmärkte und einer nicht vollständig planbaren Zuwendungspolitik. Dies impliziert die Notwendigkeit, durch konsequente Effizienz- und Entwicklungsprogramme bei den Verkehrsbetrieben auf die neuen Marktanforderungen zu reagieren.



Der langfristige Fortbestand des ÖPNV in gewohnter Qualität und Quantität wird jedoch auch zukünftig wesentlich vom Erhalt der bereits zugesagten Finanzierungsmittel abhängig sein. Die Inbetriebnahme der Saarbahn auf dem letzten Bauabschnitt Heusweiler – Lebach konnte im Oktober 2014 realisiert werden. Die wirtschaftliche Bewertung der dargestellten Entwicklungspotentiale sowie der Risiken werden nach Einschätzung der

Geschäftsführung dazu führen, dass der SW-Konzern gemäß aktueller Planungen im Jahr 2015 einen leichten Jahresfehlbetrag, in 2016 ein leicht positives Jahresergebnis und somit in Summe über beide Jahre ein ausgeglichenes Geschäftsergebnis ausweisen wird.

# Stadtwerke Saarbrücken Holding GmbH

bis 30.09.2015 firmierend als VVS-Beteiligungsgesellschaft mbH

Hohenzollernstraße 104 - 106  
66117 Saarbrücken

[www.saarbruecker-stadtwerke.de](http://www.saarbruecker-stadtwerke.de)

Tel. 0681/587-0  
Fax 0681/587-2202  
Email: [info@sw-sb.de](mailto:info@sw-sb.de)

## 1. Geschäftsführung

Dr.-Ing. Thomas Severin  
Ass. jur. Peter Edlinger

## 2. Gründung der Gesellschaft

1995

## 3. Gezeichnetes Kapital der Gesellschaft

2.556.459 €

## 4. Beteiligungsverhältnisse

Landeshauptstadt Saarbrücken

100%

## 5. Unternehmensgegenstand

Die Gesellschaft hält die Beteiligungen der Landeshauptstadt Saarbrücken an der Stadtwerke Saarbrücken GmbH (bis 30.09.2015 firmierend als Versorgungs-

und Verkehrsgesellschaft Saarbrücken mbH) und an der Saarbahn Netz GmbH (bis 30.09.2015 firmierend als Stadtbahn Saar GmbH).

## 6. Gesellschafterausschuss

### § 12 Gesellschaftsvertrag:

Dem Gesellschafterausschuss (GA) gehören die Oberbürgermeisterin der Landeshauptstadt Saarbrücken als Vorsitzende und die ordentlichen Mitglieder des Werksausschusses des Beteiligungsmangementbetriebes der Landeshauptstadt

Saarbrücken an. Jedes ordentliche Mitglied des Werksausschusses kann sich durch ein anderes Stadtratsmitglied vertreten lassen.

### Mitglieder des Gesellschafterausschusses

Charlotte Britz, Oberbürgermeisterin,  
Vorsitzende

Uwe Conradt, CDU, stellvertretender  
Vorsitzender

Dr. Gerd Bauer, CDU

Peter Bauer, SPD

Hajo Bruns, B'90/die Grünen,  
bis 08.09.2014

Thomas Escher, FDP, bis 08.09.2014

Claudia Kohde-Kilsch, die Linke,  
seit 09.09.2014

Elisabeth Rammel, SPD, seit 09.09.2014

Prof. Dr. Bernd Richter, Freie Wähler,  
seit 09.09.2014

Philipp Schneider, SPD, seit 09.09.2014

Klaus Schroeter, SPD, bis 08.09.2014

Peter Strobel, CDU

Gabriele Ungers, die Linke, bis 08.09.2014

Simone Wied, B'90/die Grünen

Dorit Wolter, SPD, bis 08.09.2014

## 7. Beteiligung an anderen Gesellschaften

Die SW Holding bildet mit folgenden Unternehmen einen Konzern:

<b>Gesellschaft<sup>1</sup></b>	<b>Stammkapital</b>	<b>Anteil SW Holding</b>
SW GmbH	41.470.885 €	100 %
Saarbahn Netz GmbH	818.067 €	40 %

	<b>Anteil SW</b>
Stadtwerke Saarbrücken Beteiligungsgesellschaft mbH	100 %
Stadtwerke Saarbrücken Netz AG	80 %
Stadtwerke Saarbrücken Consulting GmbH	100 %
Gesellschaft für Straßenbahnen im Saartal AG	90 %
Saarbahn Netz GmbH	55 %
co.met GmbH	100 %
Wasserwerk Bliestal GmbH Saarbrücken	87 %

	<b>Anteil SW Netz</b>
Stadtwerke Saarbrücken Bäder GmbH	100 %

	<b>Anteil SB Netz</b>
Saarbahn GmbH	98 %

---

<sup>1</sup> Folgende Gesellschaften änderten mit Wirkung zum 1.10.2015 den Namen ihrer Firma:

VVS-Beteiligungsgesellschaft mbH	in	Stadtwerke Saarbrücken Holding GmbH
Versorgungs- und Verkehrsgesellschaft Saarbrücken mbH	in	Stadtwerke Saarbrücken GmbH
Stadtwerke Saarbrücken AG	in	Stadtwerke Saarbrücken Netz AG
Bäderbetriebsgesellschaft Saarbrücken mbH	in	Stadtwerke Saarbrücken Bäder GmbH
KS KommunalSysteme für Energie, Umwelt und Verkehr GmbH	in	Stadtwerke Saarbrücken Consulting GmbH
Stadtbahn Saar GmbH	in	Saarbahn Netz GmbH

## 8. Vermögens-, Finanz- und Ertragslage (GmbH)

<b>AKTIVA</b>	<b>2014 T€</b>	<b>2013 T€</b>	<b>Abw. absolut</b>	<b>Abw. in %</b>
Immaterielles Vermögen	0	0	0	0
Sachanlagen	0	0	0	0
Finanzanlagen	60.698	60.698	0	0
<b>ANLAGEVERMÖGEN</b>	<b>60.698</b>	<b>60.698</b>	<b>0</b>	<b>0</b>
Vorräte	0	0	0	0
Forderungen und sonstige Vermögensgegenstände	14	0	14	0
Flüssige Mittel	0	0	0	0
<b>UMLAUFVERMÖGEN</b>	<b>14</b>	<b>0</b>	<b>14</b>	<b>0</b>
<b>RAP</b>	<b>39</b>	<b>13</b>	<b>26</b>	<b>200</b>
<b>BILANZSUMME</b>	<b>60.751</b>	<b>60.711</b>	<b>40</b>	<b>0</b>

<b>PASSIVA</b>	<b>2014 T€</b>	<b>2013 T€</b>	<b>Abw. absolut</b>	<b>Abw. in %</b>
Gezeichnetes Kapital	2.557	2.557	0	0
Rücklagen	64.615	63.614	1.001	2
Bilanzverlust	-9.779	-8.670	-1.109	13
<b>EIGENKAPITAL</b>	<b>57.393</b>	<b>57.501</b>	<b>-108</b>	<b>0</b>
<b>Sonderposten</b>	<b>0</b>	<b>0</b>	<b>0</b>	<b>0</b>
Rückstellungen	21	23	-2	-9
Verbindlichkeiten	3.337	3.187	150	5
- kurzfristig	3.337	3.187	150	5
- langfristig	0	0	0	0
<b>FREMDKAPITAL</b>	<b>3.358</b>	<b>3.210</b>	<b>148</b>	<b>5</b>
<b>RAP</b>	<b>0</b>	<b>0</b>	<b>0</b>	<b>0</b>
<b>BILANZSUMME</b>	<b>60.751</b>	<b>60.711</b>	<b>40</b>	<b>0</b>

<b>Gewinn- und Verlustrechnung</b>	<b>2014 T€</b>	<b>2013 T€</b>	<b>Abw. absolut</b>	<b>Abw. in %</b>
Umsatzerlöse	0	0	0	0
Bestandsveränderungen	0	0	0	0
aktivierte Eigenleistungen	0	0	0	0
sonst. betr. Erträge	161	100	61	61
<b>Gesamtleistung</b>	<b>161</b>	<b>100</b>	<b>61</b>	<b>61</b>
Materialaufwand	0	0	0	0
Personalaufwand	0	0	0	0
Abschreibungen	0	0	0	0
sonstiger betr. Aufwand	1.200	2.346	-1.146	-49
sonstige Steuern	0	0	0	0
<b>Betriebsergebnis</b>	<b>-1.039</b>	<b>-2.246</b>	<b>1.207</b>	<b>-54</b>
Finanzergebnis	-70	-67	-3	4
Neutrales Ergebnis	0	0	0	0
Ertragsteuern	0	0	0	0
<b>Jahresergebnis</b>	<b>-1.109</b>	<b>-2.313</b>	<b>1.204</b>	<b>-52</b>

# Stadtwerke Saarbrücken GmbH

bis 30.09.2015 firmierend als Versorgungs- und Verkehrsgesellschaft Saarbrücken mbH

Hohenzollernstraße 104 - 106  
66117 Saarbrücken

[www.saarbruecker-stadtwerke.de](http://www.saarbruecker-stadtwerke.de)

Tel. 0681/587-0  
Fax 0681/587-2202  
Email: [info@sw-sb.de](mailto:info@sw-sb.de)

## 1. Geschäftsführung

Dr.-Ing. Thomas Severin, Sprecher  
Ass. jur. Peter Edlinger

## 2. Gründung der Gesellschaft

1962

## 3. Stammkapital der Gesellschaft

41.470.885 €

## 4. Beteiligungsverhältnisse

SW Holding GmbH

100 %

41.470.885 €

## 5. Unternehmensgegenstand

Gegenstand des Unternehmens ist – bei weitestgehender Schonung der natürlichen Umwelt und der vorhandenen Ressourcen an Energie und Wasser – die Erzeugung, der Bezug und die Bereitstellung versorgungswirtschaftlicher Produkte und Dienstleistungen, vorrangig für die Bevölkerung von Saarbrücken. Im Einzelnen handelt es sich um die folgenden Aufgaben:

- a) die Versorgung mit Energie und Wasser,
- b) die Gewinnung von Rohstoffen und Energie sowie die Umwandlung von Energien,
- c) die Verwertung von bei der Rohstoff- und Energiegewinnung sowie Energieumwandlung anfallenden Stoffen und Produkten,
- d) die Entsorgung von Abfallstoffen, Abwässern u. ä.,
- e) die Organisation und die Durchführung des öffentlichen Personennahverkehrs.

Der Unternehmensgegenstand schließt alle Geschäfte und Maßnahmen ein, die ihm mittelbar oder unmittelbar dienlich sind oder mit ihm zusammenhängen. Solche können u. a. sein:

- a) die Planung und die Durchführung von Bauleistungen aller Art,
- b) der Betrieb, die sonstige Nutzung sowie die Unterhaltung von Anlagen zur Ver- und Entsorgung sowie von Transportsystemen und Verkehrseinrichtungen, der Handel mit Einsatzstoffen und Recyclingprodukten,
- c) die Entwicklung und Vermarktung von Know-how, insbesondere die Beratung, die Konzeption, die Planung sowie die Projektsteuerung und -umsetzung,
- d) die Erbringung von Dienstleistungen in den vorstehenden Geschäftsfeldern, insbesondere die Durchführung von Geschäftsbesorgungen.

## 6. Aufsichtsrat

### § 9 (1) Gesellschaftsvertrag:

Der Aufsichtsrat besteht aus 21 Mitgliedern. Er setzt sich zusammen aus Aufsichtsratsmitgliedern des Gesellschafters und der Arbeitnehmer.

Von der Stadt Saarbrücken wird die Oberbürgermeisterin entsandt.

Die übrigen Aufsichtsratsmitglieder des Gesellschafters werden von der Gesellschafterversammlung auf Vorschlag des Stadtrates im Rahmen der gesetzlichen Bestimmungen gewählt.

### Mitglieder des Aufsichtsrates:

Charlotte Britz, Oberbürgermeisterin, Vorsitzende

Philipp Schneider, SPD, Mitglied des Aufsichtsrates seit 9.9.2014, stellvertretender Vorsitzender seit 19.6.2015

Peter Bauer, SPD, stellvertretender Vorsitzender, bis 20.3.2015

Klaus Schroeter, SPD, stellvertretender Vorsitzender, bis 9.9.2014

Markus Först, AN-Vertreter, stellvertretender Vorsitzender

Michael Bleines, die Linke

Karl Brixius, SPD, seit 9.9.2014

Uwe Conradt, CDU

Hartmut Dehnen, AN-Vertreter, bis 19.6.2015

Friedhelm Fiedler, FDP, bis 9.9.2014

Dieter Graf, AN-Vertreter, seit 20.6.2015

Charly Groß, AN-Vertreter, seit 20.6.2015

Hermann Hoffmann, CDU

Winfried Jung, AN-Vertreter, bis 19.6.2015

Hans-Peter Klein, SPD, bis 9.9.2014

Alwin Kleinbauer, AN-Vertreter

Dies bedeutet, dass die Oberbürgermeisterin dem Aufsichtsrat kraft Amtes angehört. Ein Drittel der Mitglieder des Aufsichtsrates besteht aus Arbeitnehmervertretern, die von der Belegschaft direkt nach den Bestimmungen des Drittelbeteiligungsgesetzes gewählt werden. Die übrigen 13 Mitglieder des Aufsichtsrates werden von der Gesellschafterversammlung auf Vorschlag des Stadtrates gewählt.

Frank-Uwe Kloos, AN-Vertreter

Patrick Kratz, SPD, seit 9.9.2014

Ralf Latz, Bürgermeister

Markus Lauer, AN-Vertreter, seit 20.6.2015

Elke Masurek, CDU, seit 9.9.2014

Susanne Nickolaj, SPD, seit 9.9.2014

Thomas Schaumburger, die Linke, bis 9.9.2014

Karlheinz Schmidt, AN-Vertreter, seit 20.6.2015

Bernd Schneider, AN-Vertreter, bis 19.6.2015

Lothar Schnitzler, die Linke, seit 9.9.2014

Sylvia Josette Schuhe, SPD, bis 9.9.2014

Peter Strobel, CDU, bis 9.9.2014

Stefan Wallenborn, AN-Vertreter, bis 19.6.2015

Simone Wied, B'90/die Grünen, seit 9.9.2014

Claudia Willger, B'90/die Grünen, bis 9.9.2014

Sascha Zehner, CDU,

## 7. Beteiligung an anderen Gesellschaften (unmittelbar, Stand: Dezember 2015)

Gesellschaft	Stamm-/Grundkapital	Anteil in %
Stadtwerke Saarbrücken Netz AG	70.050.793 €	80 %
Stadtwerke Saarbrücken Beteiligungsgesellschaft mbH	25.565 €	100 %
Saarbahn Netz GmbH	818.067 €	55 %
Gesellschaft für Straßenbahnen im Saartal AG	5.112.919 €	90 %
Stadtwerke Saarbrücken Consulting GmbH	25.565 €	100 %
Energie SaarLorLux GbR (Kapitalanteil)	2.406.079 €	49 %
Wasserwerk Bliestal Saarbrücken	25.565 €	87 %
co.met GmbH, Saarbrücken	300.000 €	100 %
Talsperren- und Grundwasseraufbereitungs- und Vertriebsgesellschaft mbH, Nonnweiler	661.950 €	22,77 %

## 8. Vermögens-, Finanz- und Ertragslage

<b>AKTIVA</b>	<b>2014 T€</b>	<b>2013 T€</b>	<b>Abw. absolut</b>	<b>Abw. in %</b>
Immaterielles Vermögen	2.204	2.086	118	6
Sachanlagen	62.077	64.922	-2.845	-4
Finanzanlagen	119.161	118.960	201	0
<b>ANLAGEVERMÖGEN</b>	<b>183.442</b>	<b>185.968</b>	<b>-2.526</b>	<b>-1</b>
Vorräte	5	425	-420	-99
Forderungen und sonstige Vermögensgegenstände	23.141	22.128	1.013	5
Flüssige Mittel	18	19	-1	-5
<b>UMLAUFVERMÖGEN</b>	<b>23.164</b>	<b>22.572</b>	<b>592</b>	<b>3</b>
<b>RAP</b>	<b>515</b>	<b>574</b>	<b>-59</b>	<b>-10</b>
<b>BILANZSUMME</b>	<b>207.121</b>	<b>209.114</b>	<b>-1.993</b>	<b>-1</b>
<b>PASSIVA</b>	<b>2014 T€</b>	<b>2013 T€</b>	<b>Abw. absolut</b>	<b>Abw. in %</b>
Gezeichnetes Kapital	41.471	41.471	0	0
Rücklagen	18.205	18.205	0	0
Gewinn- / Verlustvortrag	0	0	0	0
Jahresüberschuss/-fehlbetrag	-19.441	-22.447	3.006	-13
<b>EIGENKAPITAL</b>	<b>40.235</b>	<b>37.229</b>	<b>3.006</b>	<b>8</b>
<b>Sonderposten</b>	<b>0</b>	<b>0</b>	<b>0</b>	<b>0</b>
Rückstellungen	34.309	31.804	2.505	8
Verbindlichkeiten	132.577	140.081	-7.504	-5
- kurzfristig	97.002	100.668	-3.666	-4
- langfristig	35.575	39.413	-3.838	-10
<b>FREMDKAPITAL</b>	<b>166.886</b>	<b>171.885</b>	<b>-4.999</b>	<b>-3</b>
<b>RAP</b>	<b>0</b>	<b>0</b>	<b>0</b>	<b>0</b>
<b>BILANZSUMME</b>	<b>207.121</b>	<b>209.114</b>	<b>-1.993</b>	<b>-1</b>
<b>Gewinn- und Verlustrechnung</b>	<b>2014 T€</b>	<b>2013 T€</b>	<b>Abw. absolut</b>	<b>Abw. in %</b>
Umsatzerlöse	19.375	22.856	-3.481	-15
Bestandsveränderungen	0	0	0	0
aktivierte Eigenleistungen	0	0	0	0
sonst. betr. Erträge	17.437	18.408	-971	-5
<b>Gesamtleistung</b>	<b>36.812</b>	<b>41.264</b>	<b>-4.452</b>	<b>-11</b>
Materialaufwand	9.678	18.033	-8.355	-46
Personalaufwand	11.670	11.232	438	4
Abschreibungen	4.187	4.701	-514	-11
sonstiger betr. Aufwand	4.501	5.311	-810	-15
sonstige Steuern	4	9	-5	-56
<b>Betriebsergebnis</b>	<b>6.772</b>	<b>1.978</b>	<b>4.794</b>	<b>-242</b>
Beteiligungs- und Finanzergebnis	-2.448	-759	-1.689	223
Neutrales Ergebnis			0	0
ausserordentliches Ergebnis	-233	-233	0	0
Ertragssteuern	-1.085	-49	-1.036	2.114
<b>Jahresergebnis</b>	<b>3.006</b>	<b>937</b>	<b>2.069</b>	<b>-221</b>

Sonstige Wirtschaftszahlen	2014	2013	Abw. absolut	Abw. in %
Mitarbeiter	144	146	-2	-1
davon Auszubildende/Trainees	4	4	0	0
Stand 30.06.2015:	147	143	4	3
davon Auszubildende/Trainees	4	4	0	0
Investitionen (T€) (Anlagenzugänge ohne Finanzanlagen)	1.643	16.465	-14.822	-90

## 9. Geschäftsverlauf und weitere Entwicklung des Unternehmens

Das Geschäftsjahr 2014 war für die SW GmbH einerseits geprägt durch die Geschäftsentwicklung der verbundenen Gesellschaften, mit denen die SW GmbH Gewinnabführungsverträge geschlossen hat und für die sie auch Serviceleistungen erbringt und andererseits auch durch die Ergebnisse der Energieerzeugung. Die im Vergleich zum Vorjahr gesunkenen Erträge aus Gewinnabführungen und Serviceleistungen wurden durch das über den Planungen liegende Ergebnis des Erzeugungsbereiches überkompensiert. Im Bereich der Eigenerzeugung begründet sich der Ergebnisanstieg im Wesentlichen durch die Umstellung von vier BHKW-Anlagen auf Bio-Methan Mitte 2014, den erstmals ganzjährig enthaltenen Effekt aus dem Betrieb der GuD-Anlage durch einen konzernexternen Dritten sowie höhere Erlöse an den Regelenergiemärkten durch allgemeine Effizienzsteigerungen und Restrukturierungsmaßnahmen. Durch die im Geschäftsjahr 2014 final umgesetzten Maßnahmen konnte die Abhängigkeit des Konzernergebnisses von der Volatilität der Strompreismärkte deutlich reduziert und damit nachhaltig stabilisiert werden. Darüber hinaus ist die Entwicklung der künftigen Lage des Konzerns weiter geprägt von der fortschrei-

tenden Liberalisierung der Verkehrsmärkte und einer nicht vollständig planbaren Zuwendungs politik. Dies impliziert die Notwendigkeit, durch konsequente Effizienz- und Entwicklungsprogramme bei den Verkehrsbetrieben auf die neuen Marktanforderungen zu reagieren. Der langfristige Fortbestand des ÖPNV in gewohnter Qualität und Quantität wird jedoch auch zukünftig wesentlich vom Erhalt der bereits zugesagten Finanzierungsmittel abhängig sein. Die Inbetriebnahme der Saarbahn auf dem letzten Bauabschnitt Heusweiler – Lebach konnte im Oktober 2014 realisiert werden. Die wirtschaftliche Bewertung der dargestellten Entwicklungspotentiale sowie der Risiken werden nach Einschätzung der Geschäftsführung dazu führen, dass die SW GmbH gemäß aktueller Planungen im Jahr 2015 einen leichten Jahresfehlbetrag, in 2016 ein leicht positives Jahresergebnis und somit in Summe über beide Jahre ein ausgeglichenes Geschäftsergebnis ausweisen wird.



# **Gesellschaft für Straßenbahnen im Saartal AG** **GSS**

Hohenzollernstraße 115  
66117 Saarbrücken

Tel. 0681/5003-0  
Fax: 0681/5003-624

## **1. Vorstand**

Ass. jur. Peter Edlinger  
Andreas Winter (seit 01.05.2014)  
Dr.-Ing. Thomas Severin

**2. Gründung der Gesellschaft** **1982**

**3. Grundkapital der Gesellschaft** 5.112.919 €

## **4. Beteiligungsverhältnisse**

Landeshauptstadt Saarbrücken	10 %	511.292 €
SW GmbH	90 %	4.601.627 €

## **5. Unternehmensgegenstand**

Seit der Neustrukturierung im Geschäftsjahr 2002 ist mit dem Betriebsübergang das aktive Geschäft der Gesellschaft für Straßenbahnen im Saartal AG – die Saartal-Linien (GSS) auf die beiden Unternehmen Saarbahn GmbH und Saarbahn Netz GmbH übergegangen.

Dabei ist der Fahrbetrieb der GSS, einschließlich der Linienkonzessionen und der Busse, auf die Betriebsgesellschaft Saarbahn GmbH und der Teilbetrieb „Infrastruktur“ mit wesentlichen Betriebsmitteln und der Werkstatt auf die Saarbahn Netz GmbH übertragen worden.

## **6. Aufsichtsrat**

Der Aufsichtsrat besteht aktuell aus 10 Mitgliedern.

### **§ 7 (1) Satzung**

Der Aufsichtsrat setzt sich zusammen aus Aufsichtsratsmitgliedern der Aktionäre und der Arbeitnehmer.

Ein Drittel der Aktionärvertreter wird von der Stadt Saarbrücken entsandt, die übrigen Mitglieder - mit Ausnahme der Arbeitnehmervertreter - werden von der Hauptversammlung auf Vorschlag des Stadtrates gewählt.

Die entsandten Mitglieder müssen dem Aufsichtsrat der Stadtwerke Saarbrücken GmbH angehören. Unter den entsandten Mitgliedern müssen sich die Oberbürgermeisterin und ein Beigeordneter der Stadt Saarbrücken befinden.

### Mitglieder des Aufsichtsrates:

Charlotte Britz, Oberbürgermeisterin,  
Vorsitzende  
Winfried Jung, die Linke, stellvertretender  
Vorsitzender, seit 9.10.2014  
Torsten Reif, B'90/die Grünen, stellvertre-  
tender Vorsitzender, seit 9.10.2014  
Susanne Adams, CDU, seit 9.10.2014  
Britta Blau, SPD, bis 8.10.2014  
Thomas Brück, Beigeordneter,  
bis 8.10.2014  
Karl Brixius, SPD, seit 9.10.2014  
Thomas Escher, FDP, bis 8.10.2014

Gerd Hirschmann, CDU  
Hermann Hoffmann, CDU  
Günther Karcher, SPD, seit 9.10.2014  
Ralf Latz, Bürgermeister, seit 9.10.2015  
Jürgen Lehnhof, FDP, bis 8.10.2014  
Elisabeth Rammel, SPD, seit 9.10.2014  
Bettina Renz-Skohoutil, SPD,  
bis 8.10.2014  
Thomas Schaumburger, die Linke,  
bis 8.10.2014  
Guido Vogel-Latz, B'90/die Grünen,  
bis 8.10.2014

### 7. Beteiligung an anderen Gesellschaften (unmittelbar)

	<b>Grund-/Stammkapital</b>	<b>Anteil GSS</b>
VSE	40.960.000 €	6,17 %
BEKA (Einkaufs- und Wirtschaftsgesell- schaft für Verkehrsunternehmen mbH)	378.000 €	1,00 %

## 8. Vermögens-, Finanz- und Ertragslage

<b>AKTIVA</b>	<b>2014 T€</b>	<b>2013 T€</b>	<b>Abw. absolut</b>	<b>Abw. in %</b>
Immaterielles Vermögen	0	0	0	0
Sachanlagen	4.689	5.042	-353	-7
Finanzanlagen	9.452	9.453	-1	0
<b>ANLAGEVERMÖGEN</b>	<b>14.141</b>	<b>14.495</b>	<b>-354</b>	<b>-2</b>
Vorräte	0	0	0	0
Forderungen und sonstige Vermögensgegenstände	31.433	31.907	-474	-1
Flüssige Mittel	1	3	-2	-67
<b>UMLAUFVERMÖGEN</b>	<b>31.434</b>	<b>31.910</b>	<b>-476</b>	<b>-1</b>
<b>RAP</b>	<b>199</b>	<b>240</b>	<b>-41</b>	<b>-17</b>
<b>BILANZSUMME</b>	<b>45.774</b>	<b>46.645</b>	<b>-871</b>	<b>-2</b>

<b>PASSIVA</b>	<b>2014 T€</b>	<b>2013 T€</b>	<b>Abw. absolut</b>	<b>Abw. in %</b>
Gezeichnetes Kapital	5.113	5.113	0	0
Rücklagen	1.200	1.200	0	0
Gewinnrücklagen	2.045	2.045	0	0
Jahresüberschuss/-fehlbetrag	0	0	0	0
<b>EIGENKAPITAL</b>	<b>8.358</b>	<b>8.358</b>	<b>0</b>	<b>0</b>
<b>Sonderposten</b>	<b>0</b>	<b>0</b>	<b>0</b>	<b>0</b>
Rückstellungen	33.993	33.190	803	2
Verbindlichkeiten	3.423	5.097	-1.674	-33
- kurzfristig	1.638	5.097	-3.459	-68
- langfristig	1.785	0	1.785	0
<b>FREMDKAPITAL</b>	<b>37.416</b>	<b>38.287</b>	<b>-871</b>	<b>-2</b>
<b>RAP</b>	<b>0</b>	<b>0</b>	<b>0</b>	<b>0</b>
<b>BILANZSUMME</b>	<b>45.774</b>	<b>46.645</b>	<b>-871</b>	<b>-2</b>

<b>Gewinn- und Verlustrechnung</b>	<b>2014 T€</b>	<b>2013 T€</b>	<b>Abw. absolut</b>	<b>Abw. in %</b>
Umsatzerlöse	0	0	0	0
Bestandsveränderungen	0	0	0	0
aktivierte Eigenleistungen	0	0	0	0
sonst. betr. Erträge	2.015	1.076	939	87
<b>Gesamtleistung</b>	<b>2.015</b>	<b>1.076</b>	<b>939</b>	<b>87</b>
Materialaufwand	148	0	148	0
Personalaufwand	2.292	1.191	1.101	92
Abschreibungen	373	371	2	1
sonstiger betr. Aufwand	642	1.150	-508	-44
sonstige Steuern	56	56	0	0
<b>Betriebsergebnis</b>	<b>-1.496</b>	<b>-1.692</b>	<b>196</b>	<b>-12</b>
Beteiligungs- und Finanzergebnis	-1.147	-1.187	40	-3
Neutrales Ergebnis	0	0	0	0
Ausserordentliches Ergebnis	-334	-334	0	0
Ertragssteuern	0	0	0	0
<b>Jahresergebnis</b>	<b>-2.977</b>	<b>-3.213</b>	<b>236</b>	<b>-7</b>

Sonstige Wirtschaftszahlen	2014	2013	Abw. absolut	Abw. in %
Mitarbeiter	0	0	0	0
davon Auszubildende	0	0	0	0
Stand 30.06.2015:	0	0		
davon Auszubildende	0	0		
Investitionen (T€) (Anlagenzugänge ohne Finanzanlagen)	20	1912	-1892	-99

## 9. Geschäftsverlauf und weitere Entwicklung des Unternehmens

Die Ertragslage der GSS war im Geschäftsjahr 2014 erneut durch die Rückstellungsaufwendungen für Pensionen geprägt. Die Zuführungen zu den Pensionsrückstellungen sind auf Basis des Teilwertverfahrens unter Berücksichtigung eines Rechnungszinsfußes von 4,53 % (Vj. 4,88 %) berechnet worden. Im Wesentlichen führten diese aus der Bewertung der Pensionen stammenden Effekte zu dem ausgewiesenen Jahresfehlbetrag von 3,0 Mio. EUR (Vj. 3,2 Mio.

EUR), der gemäß dem bestehenden Ergebnisabführungsvertrag von der SW GmbH vollständig übernommen wurde. Die Gesellschaft wird auch künftig im Wesentlichen eine Immobilienverwaltungsgesellschaft sein. Neben dem Grundbesitz und den aufstehenden Gebäuden und Hallen, die an die Betriebs- und Infrastrukturgesellschaften vermietet werden, trägt sie weiterhin die Pensionszusagen und hält die Minderheitsanteile an der VSE AG.

## VSE Aktiengesellschaft

Heinrich-Böcking-Str. 10-14  
66121 Saarbrücken

## VSE AG

Tel. 0681/607-0  
Fax: 0681/607-1435  
Email: [online@vse.de](mailto:online@vse.de)

### 1. Vorstand

Tim Hartmann (bis 30.06.2014)  
Dr.-Ing. Gabriël Clemens (ab 01.07.2014)  
Dr. jur. Hanno Dornseifer

### 2. Gründung der Gesellschaft

1912

### 3. Grundkapital der Gesellschaft

40.960.000 €

### 4. Beteiligungsverhältnisse (Stand: 31.12.2014)

	gerundet	Anteile Stückaktien (insgesamt 800.000)
RWE Beteiligungsgesellschaft mbH	50 % + 1 Aktie	400.001
Kommunale Beteiligungsgesellschaft Saar mbH	15,33 %	122.665
Regionalverband Saarbrücken	8,95 %	71.576
Landkreis Saarlouis	7,20 %	57.585
Gesellschaft für Straßenbahnen im Saartal AG	6,17 %	49.401
Electricité de France	2,67 %	21.334
Saarland	6,50 %	52.000
Landkreis St. Wendel	1,74 %	13.949
Landkreis Neunkirchen	1,44 %	11.489

### 5. Unternehmensgegenstand

Die VSE AG hat sich zu einer starken Unternehmensgruppe mit einer breiten Dienstleistungspalette weiterentwickelt und ist heute gemeinsam mit Partnern in den Geschäftsbereichen Energie, Telekommunikation, Facility Management, kaufmännische Services sowie Zähl- und Energiedatenmanagement tätig. 48 Tochter- und Beteiligungsunternehmen mit kommunalen und industriellen Partnern zählen zur VSE-Gruppe und bieten 1679 qualifizierte Arbeitsplätze.

VSE AG ist Stromerzeuger am Standort Ensdorf. VSE AG ist wichtigster Stromlieferant im Saarland sowohl für Stadt- und Gemeindewerke wie für große Industriekunden. Das Tochterunternehmen VSE Verteilnetz GmbH betreibt ein umfangreiches Hochspannungsnetz im Saarland. Darüber hinaus erbringt VSE AG für ihre Partnerunternehmen und Dritte qualifizierte technische und kaufmännische Dienstleistungen.

### 6. Aufsichtsrat

#### § 7 Satzung – Aufsichtsrat

- (1) Der Aufsichtsrat besteht aus 21 Mitgliedern.
- (2) Die Wahl der Aufsichtsratsmitglieder erfolgt für einen Zeitraum, der längstens bis zur Beendigung der Hauptver-

- sammlung dauert, die über die Entlastung für das vierte Geschäftsjahr nach der Wahl beschließt. Das Geschäftsjahr der Wahl wird nicht mitgerechnet.
- (3) Scheidet ein von der Hauptversammlung gewähltes Mitglied vor Ablauf

seiner Amtsdauer aus, so ist für dieses Mitglied in der nächsten Hauptversammlung eine Neuwahl vorzunehmen. Die Amtsdauer des neugewählten Mitglieds gilt für den Rest der Amtsdauer des ausgeschiedenen.

(4) Jedes Mitglied des Aufsichtsrates kann sein Amt durch eine an den Vorsitzenden des Aufsichtsrates zu richtenden Erklärung niederlegen.

*Anteile am Stammkapital der VSE AG hält mit 6,17 % die Gesellschaft für Straßenbahnen im Saartal AG, Saarbrücken. Die Landeshauptstadt ist unmittelbar nicht beteiligt.*

*Eine Vertretung der Landeshauptstadt Saarbrücken ist ebenso wie eine Vertretung der GSS im Aufsichtsrat statuarisch nicht vorgesehen. Mitglied im Aufsichtsrat ist Oberbürgermeisterin Charlotte Britz.*

#### **Mitglieder des Aufsichtsrates: Stand:**

31.12.2014

Dr. jur. Bernd Widera, RWE Deutschland AG, Vorsitzender  
 Peter Gillo, Regionalverbandsdirektor, 1. stellv. Vorsitzender  
 René Ehm, 2. stellvertretender Vorsitzender  
 Peter Bechtel  
 Michael Blug  
 Karsten Borkenhagen  
 Charlotte Britz, Oberbürgermeisterin  
 Martin Folz  
 Roland Henz

Ernst-Rainer Hertel  
 Albert Hettrich  
 Cornelia Hoffmann-Bethscheider  
 Patrik Lauer  
 Thomas Neifer  
 Hans-Joachim Neumeyer  
 Udo Recktenwald  
 Dagmar Schmeer  
 Dr. Joachim Schneider  
 Werner Spaniol  
 Erwin Winkel  
 Dr. Knut Zschiedrich

#### **7. Beteiligung an anderen Gesellschaften**

(Auszug der Gesellschaften mit einem Grund-/Stammkapital über 1. Mio. Euro)

	<b>Stammkapital</b>	<b>Anteil in %</b>
VSE-Windpark Merchingen GmbH & Co. KG, Saarbrücken	2.800 T€	100,00 %
energis GmbH, Saarbrücken	50.208 T€	56,53 %
Artelis S. A., Luxembourg	3.000 T€	53,05 %
FAMIS, Gesellschaft für Facility-Management und Industrieservice mbH, Saarbrücken	4.270 T€	37,45 %
prego services GmbH, Saarbrücken	1.000 T€	50,00 %
GKW Dillingen GmbH & Co. KG, Dillingen/Saar	12.000 T€	25,2 %
Stadtwerke Völklingen Netz GmbH, Völklingen	12.100 T€	17,6 %
Stadtwerke Völklingen Vertrieb GmbH, Völklingen	6.000 T€	17,6 %
Stadtwerke Sulzbach GmbH, Sulzbach/Saar	10.300 T€	15,0 %
Windpark Saar GmbH & Co. Repower KG, Freisen	5.578 T€	8,11 %
Deutsches Forschungszentrum für künstliche Intelligenz GmbH (DFKI), Kaiserslautern	1.248 T€	4,17 %

## 8. Vermögens-, Finanz- und Ertragslage

<b>AKTIVA</b>	<b>2014 T€</b>	<b>2013 T€</b>	<b>Abw. absolut</b>	<b>Abw. in %</b>
Immaterielles Vermögen	658	599	59	10
Sachanlagen	64.986	63.933	1.053	2
Finanzanlagen	423.042	417.647	5.395	1
<b>ANLAGEVERMÖGEN</b>	<b>488.686</b>	<b>482.179</b>	<b>6.507</b>	<b>1</b>
Vorräte	6.630	6.410	220	3
Forderungen und sonstige Vermögensgegenstände	110.219	108.985	1.234	1
Flüssige Mittel	1.430	2.375	-945	-40
<b>UMLAUFVERMÖGEN</b>	<b>118.279</b>	<b>117.770</b>	<b>509</b>	<b>0</b>
<b>RAP</b>	<b>0</b>	<b>0</b>	<b>0</b>	<b>0</b>
<b>BILANZSUMME</b>	<b>606.965</b>	<b>599.949</b>	<b>7.016</b>	<b>1</b>

<b>PASSIVA</b>	<b>2014 T€</b>	<b>2013 T€</b>	<b>Abw. absolut</b>	<b>Abw. in %</b>
Gezeichnetes Kapital	40.960	40.960	0	0
Rücklagen	77.906	77.906	0	0
Gewinnrücklagen	29.500	27.500	2.000	7
Jahresüberschuss/-fehlbetrag	22.024	24.160	-2.136	-9
<b>EIGENKAPITAL</b>	<b>170.390</b>	<b>170.526</b>	<b>-136</b>	<b>0</b>
<b>Sonderposten</b>	<b>2.332</b>	<b>2.441</b>	<b>-109</b>	<b>-4</b>
Rückstellungen	314.205	300.501	13.704	5
Verbindlichkeiten	117.449	123.177	-5.728	-5
<b>FREMDKAPITAL</b>	<b>431.654</b>	<b>423.678</b>	<b>7.976</b>	<b>2</b>
<b>RAP</b>	<b>2.589</b>	<b>3.304</b>	<b>-715</b>	<b>-22</b>
<b>BILANZSUMME</b>	<b>606.965</b>	<b>599.949</b>	<b>7.016</b>	<b>1</b>

<b>Gewinn- und Verlustrechnung</b>	<b>2014 T€</b>	<b>2013 T€</b>	<b>Abw. absolut</b>	<b>Abw. in %</b>
Umsatzerlöse	606.707	556.749	38.868	8
Bestandsveränderungen	-612	-424	156	-27
aktivierte Eigenleistungen	20	37	-473	-93
sonst. betr. Erträge	44.754	42.851	4.769	13
<b>Gesamtleistung</b>	<b>650.869</b>	<b>599.213</b>	<b>43.320</b>	<b>8</b>
Materialaufwand	535.408	479.888	38.367	9
Personalaufwand	24.843	29.091	-5.769	-17
Abschreibungen	5.923	6.061	-281	-4
sonstiger betr. Aufwand	52.178	46.886	-212	0
<b>Betriebsergebnis</b>	<b>32.517</b>	<b>37.287</b>	<b>11.215</b>	<b>43</b>
Ertragssteuern	10.653	13.415	10.969	448
<b>Jahresergebnis</b>	<b>21.864</b>	<b>23.872</b>	<b>246</b>	<b>1</b>

<b>Sonstige Wirtschaftszahlen</b>	<b>2014</b>	<b>2013</b>	<b>Abw. absolut</b>	<b>Abw. in %</b>
Mitarbeiter	274	277	-3	-1
davon Auszubildende	19	19	0	0
Bilanzsumme (T€)	606.965	599.949	127	0
Umsatzerlöse (T€)	606.707	556.749	38.868	8
Bilanzgewinn/Verlust (T€)	22.024	24.160	372	2



## Saarbahn Netz GmbH

bis 30.09.2015 firmierend als Stadtbahn Saar GmbH

Hohenzollernstr. 104 - 106  
66117 Saarbrücken  
[www.saarbahn.de](http://www.saarbahn.de)

## SB Netz

Tel. 0681/5003-0  
Fax: 0681/5003-624  
Email: [info@saarbahn.de](mailto:info@saarbahn.de)

### 1. Geschäftsführung

Ass. jur. Peter Edlinger  
Andreas Winter (ab 01.05.2014)

### 2. Gründung der Gesellschaft

1992

### 3. Stammkapital der Gesellschaft

818.067 €

### 4. Beteiligungsverhältnisse

SW GmbH	55 %	449.937 €
SW Holding GmbH	40 %	327.227 €
Stadt Lebach	5 %	40.903 €

### 5. Unternehmensgegenstand

Gegenstand des Unternehmens ist Planung, Bau und Betrieb eines Stadtbahn-Systems in der Region Saar.

### 6. Aufsichtsrat

Der Aufsichtsrat besteht aktuell aus 21 Mitgliedern.

#### § 7 (1), (2) Gesellschaftsvertrag

(1) Die Gesellschaft hat einen Aufsichtsrat. Seine Rechte und Pflichten bestimmen sich nach den Vorschriften des Aktiengesetzes und nach den Vorschriften des Gesellschaftsvertrages.

(2) Der Aufsichtsrat besteht aus höchstens einundzwanzig und mindestens elf Mitgliedern; die Zahl bestimmt die Gesellschafterversammlung. Die Oberbürgermeisterin der Landeshauptstadt Saarbrücken ist geborenes Mitglied des Aufsichtsrates; die anderen Mitglieder des Auf-

sichtsrates werden von der Gesellschafterversammlung gewählt. Bei der Wahl der Aufsichtsratsmitglieder sind die Wahlvorschläge eines jeden Gesellschafters entsprechend seiner Beteiligung am Stammkapital zu berücksichtigen; den Wahlvorschlägen von Gesellschaftern, die Gebietskörperschaften sind, müssen deren Vertretungskörperschaft zugestimmt haben. Vorsitzender des Aufsichtsrates ist die Oberbürgermeisterin der Landeshauptstadt Saarbrücken; sie hat zwei Stellvertreter, die vom Aufsichtsrat gewählt werden.

### Mitglieder des Aufsichtsrates:

Charlotte Britz, Oberbürgermeisterin,  
Vorsitzende  
Eric Barth, die Linke, stellvertretender Vor-  
sitzender, bis 15.9.2014  
Lothar Schnitzler, die Linke, stellvertreten-  
der Vorsitzender, seit 16.9.2014  
Stefan Barsch, AN-Vertreter  
Michael Bleines, die Linke, seit 16.9.2014  
Klauspeter Brill, Bürgermeister Lebach  
Karin Burkart, B'90/die Grünen, seit  
16.9.2014  
Thomas Brück, Beigeordneter  
Kristine Commercon, SPD, seit 16.9.2014  
Edith Eckert, CDU  
Charly Groß, AN-Vertreter  
Gabriele Herrmann, CDU  
Gerd Hirschmann, CDU

Günther Karcher, SPD  
Wolfgang Klein, SPD, bis 15.9.2014  
Thomas Kruse, SPD  
Harald Müller, SPD  
Rainer Ritz, CDU  
Thomas Schaumburger, die Linke, bis  
15.09.2014  
Philipp Schneider, SPD, seit 16.9.2014  
Anke Schwindling, CDU, seit 16.9.2014  
Klaus Schroeter, SPD, bis 15.9.2014  
Dr. Thomas Severin, SW GmbH  
Ingeborg Stellmacher, die Linke, bis  
15.9.2014  
Rûken Tosun, B'90/die Grünen, seit  
16.9.2014  
Hagen Trier, AN-Vertreter  
Guido Vogel-Latz, B'90/die Grünen, bis  
15.9.2014

### 7. Beteiligung an anderen Gesellschaften (unmittelbar)

	<b>Stammkapital</b>	<b>Anteile in %</b>
Saarbahn GmbH	511.292 €	98 %
Saarländische Nahverkehrs-Service GmbH	50.000 €	30 %

## 8. Vermögens-, Finanz- und Ertragslage

<b>AKTIVA</b>	<b>2014 T€</b>	<b>2013 T€</b>	<b>Abw. absolut</b>	<b>Abw. in %</b>
Immaterielles Vermögen	85	89	-4	-4
Sachanlagen	216.876	219.545	-2.669	-1
Finanzanlagen	5.856	6.054	-198	-3
<b>ANLAGEVERMÖGEN</b>	<b>222.817</b>	<b>225.688</b>	<b>-2.871</b>	<b>-1</b>
Vorräte	4.016	3.903	113	3
Forderungen und sonstige Vermögensgegenstände	7.870	6.194	1.676	27
Flüssige Mittel	4	2	2	100
<b>UMLAUFVERMÖGEN</b>	<b>11.890</b>	<b>10.099</b>	<b>1.791</b>	<b>18</b>
<b>RAP</b>	<b>346</b>	<b>411</b>	<b>-65</b>	<b>-16</b>
<b>BILANZSUMME</b>	<b>235.053</b>	<b>236.198</b>	<b>-1.145</b>	<b>0</b>

<b>PASSIVA</b>	<b>2014 T€</b>	<b>2013 T€</b>	<b>Abw. absolut</b>	<b>Abw. in %</b>
Gezeichnetes Kapital	818	818	0	0
Rücklagen	1.738	1.738	0	0
Gewinn- / Verlustvortrag	0	0	0	0
Jahresüberschuss/-fehlbetrag	0	0	0	0
<b>EIGENKAPITAL</b>	<b>2.556</b>	<b>2.556</b>	<b>0</b>	<b>0</b>
<b>Sonderposten</b>	<b>154.725</b>	<b>156.669</b>	<b>-1.944</b>	<b>-1</b>
Rückstellungen	9.619	10.030	-411	-4
Verbindlichkeiten	68.153	66.943	1.210	2
- kurzfristig	52.069	49.889	2.180	4
- langfristig	16.084	17.054	-970	-6
<b>FREMDKAPITAL</b>	<b>77.772</b>	<b>76.973</b>	<b>799</b>	<b>1</b>
<b>RAP</b>	<b>0</b>	<b>0</b>	<b>0</b>	<b>0</b>
<b>BILANZSUMME</b>	<b>235.053</b>	<b>236.198</b>	<b>-1.145</b>	<b>0</b>

<b>Gewinn- und Verlustrechnung</b>	<b>2014 T€</b>	<b>2013 T€</b>	<b>Abw. absolut</b>	<b>Abw. in %</b>
Umsatzerlöse	25.189	23.832	1.357	6
Bestandsveränderungen	0	0	0	0
aktivierte Eigenleistungen	6	220	-214	-97
sonst. betr. Erträge	12.409	11.992	417	3
<b>Gesamtleistung</b>	<b>37.604</b>	<b>36.044</b>	<b>1.560</b>	<b>4</b>
Materialaufwand	8.733	8.521	212	2
Personalaufwand	6.676	6.851	-175	-3
Abschreibungen	12.919	12.141	778	6
sonstiger betr. Aufwand	9.719	8.601	1.118	13
sonstige Steuern	19	54	-35	-65
<b>Betriebsergebnis</b>	<b>-462</b>	<b>-124</b>	<b>-338</b>	<b>273</b>
Beteiligungs- und Finanzergebnis	-10.871	-9.718	-1.153	12
Neutrales Ergebnis	0	0	0	0
Ausserordentliches Ergebnis	0	0	0	0
Ertragssteuern	0	0	0	0
<b>Jahresergebnis</b>	<b>-11.333</b>	<b>-9.842</b>	<b>-1.491</b>	<b>15</b>

Sonstige Wirtschaftszahlen	2014	2013	Abw. absolut	Abw. in %
Mitarbeiter	131	132	-1	-1
davon Auszubildende	8	11	-3	-27
Stand 30.06.2015:	134	131	3	2
davon Auszubildende:	3	8	-5	-63
Investitionen (T€) (Anlagenzugänge ohne Finanzanlagen)	10.247	14.009	-3.762	-27

## 9. Geschäftsverlauf und weitere Entwicklung des Unternehmens:

Im Geschäftsjahr 2014 wurden Umsatzerlöse in Höhe von 25,2 Mio. EUR (Vj. 23,8 Mio. EUR) i. w. aus der Vermietung der Infrastruktur, Strecke und Fahrzeuge an die Saarbahn GmbH sowie der Verrechnung von Leistungen an Saarbahn und Dritte erzielt. Neben den Umsatzerlösen wurden Erträge in Höhe von insgesamt ca. 12,4 Mio. EUR (Vj. 12,2 Mio. EUR) erwirtschaftet, die aus sonstigen Erträgen, aktivierten Eigenleistungen sowie Zinserträgen bestehen. Den Erlöspositionen stehen Gesamtaufwendungen in Höhe von 48,9 Mio. EUR (Vj. 45,8 Mio. EUR) gegenüber, die auch die Übernahme des Verlustes der Saarbahn GmbH umfassen.

Demnach weist die Stadtbahn Saar GmbH für das Geschäftsjahr 2014 einen Jahresfehlbetrag von rd. 11,3 Mio. EUR (Vj. 9,8 Mio. EUR) aus, der entsprechend dem bestehenden Beherrschungs- und Ergebnisabführungsvertrag von der Stadtwerke Saarbrücken GmbH übernommen wurde.

Im Berichtsjahr sind insgesamt Investitionen in Höhe von 10,3 Mio. EUR (Vj. 14,0 Mio. EUR) erfolgt, im Wesentlichen für den Weiterbau der Saarbahn.

Die Saarbahn GmbH hat über einen abgeschlossenen Nutzungsvertrag die Bahnfahrzeuge von der Stadtbahn Saar GmbH gemietet. Im Bahnbetrieb hat die Saarbahn im Geschäftsjahr 2014 mit bis zu 22 Fahrzeugen in der Verkehrsspitze auf der Strecke Sarreguines bis Lebach rd. 1,855 Mio. Wagenkilometer (Vj. 1,752 Mio. Wagenkilometer) zurückgelegt.

Der Saarbahn-Weiterbau wurde mit der Inbetriebnahme des Streckenabschnittes bis nach Lebach am 5.10.2014 erfolgreich abgeschlossen. Die Abstellanlage Lebach in der Ausbaustufe 1 ist hergestellt. Mit einer vollständigen Inbetriebnahme der Fahrfertigmachhalle ist voraussichtlich in Q2 2015 zu rechnen.

# Saarbahn GmbH

SB

Hohenzollernstr. 104 - 106  
66117 Saarbrücken

[www.saarbahn.de](http://www.saarbahn.de)

Tel. 0681/5003-0

Fax: 0681/5003-624

Email: [info@saarbahn.de](mailto:info@saarbahn.de)

## 1. Geschäftsführung

Ass. jur. Peter Edlinger  
Andreas Winter (ab 01.05.2014)

## 2. Gründung der Gesellschaft

1996

## 3. Stammkapital der Gesellschaft

511.292 €

## 4. Beteiligungsverhältnisse

Saarbahn Netz GmbH

100 %

511.292 €

## 5. Unternehmensgegenstand

Gegenstand des Unternehmens ist - bei weitestgehender Schonung der Umwelt - die Bereitstellung verkehrswirtschaftlicher Dienstleistungen, insbesondere das Befördern von Personen im Rahmen des schienengebundenen sowie des nicht schienengebundenen öffentlichen Personennahverkehrs. Dazu gehören:

- a) der Betrieb mit einem Stadtbahnsystem in der Region Saar,
- b) der Betrieb im eigenen und fremden Namen mit Bussen in der Region Saar,

- c) der Bau und die Unterhaltung von Verkehrseinrichtungen,
- d) die Erbringung von mit dem Personenverkehr zusammenhängenden Dienstleistungen im eigenen und fremden Namen.

Die Saarbahn ist die Betriebsgesellschaft der VVS-Verkehrsgesellschaften. Sie erbringt Verkehrsdienstleistungen mit Bus und Bahn.

## 6. Aufsichtsrat

Der Aufsichtsrat besteht aktuell aus 20 Mitgliedern.

### § 8 (1), (2) Gesellschaftsvertrag

(1) Die Gesellschaft hat einen Aufsichtsrat. Seine Rechte und Pflichten bestimmen sich nach den Vorschriften des Aktiengesetzes und nach den Vorschriften dieses Gesellschaftsvertrages.

(2) Der Aufsichtsrat besteht aus höchstens einundzwanzig und mindestens elf Mitgliedern; die Zahl bestimmt die Ge-

sellschafterversammlung. Die Oberbürgermeisterin der Landeshauptstadt Saarbrücken ist geborenes Mitglied des Aufsichtsrates; die anderen Mitglieder des Aufsichtsrates werden von der Gesellschafterversammlung gewählt. Bei der Wahl der Aufsichtsratsmitglieder sind die Wahlvorschläge eines jeden Gesellschafters entsprechend seiner Beteili-

gung am Stammkapital zu berücksichtigen; den Wahlvorschlägen von Gesellschaftern, die Gebietskörperschaften sind, müssen deren Vertretungskörperschaft zugestimmt haben. Vorsitzende

des Aufsichtsrates ist die Oberbürgermeisterin der Landeshauptstadt Saarbrücken; sie hat zwei Stellvertreter, die vom Aufsichtsrat gewählt werden.

### **Mitglieder des Aufsichtsrates**

Charlotte Britz, Oberbürgermeisterin, Vorsitzende  
 Philipp Schneider, SPD, stellvertretender Vorsitzender, seit 16.9.2014  
 Guido Vogel-Latz, B'90/Die Grünen, stellvertretender Vorsitzender, bis 15.9.2014  
 Susanne Adams, CDU, seit 16.9.2014  
 Eric Barth, Die Linke, bis 15.9.2014  
 Frank Blanck, AN-Vertreter, seit 9.7.2014  
 Michael Bleines, AN-Vertreter, bis 8.7.2014  
 Karl Brixius, SPD  
 Thomas Brück, Bg., seit 16.9.2014  
 Karin Burkart, B'90/Die Grünen, seit 16.9.2014  
 Edith Eckert, CDU  
 Friedhelm Fiedler, FDP, bis 15.9.2014  
 Gerd Hirschmann, CDU  
 Hermann Hoffmann, CDU  
 Günther Karcher, SPD

Wolfgang Klein, SPD, bis 15.9.2014  
 Thomas Kruse, SPD, seit 16.9.2014  
 Markus Lauer, AN-Vertreter, seit 9.7.2014  
 Herbert Meyer, SPD, seit 16.9.2014  
 Markus Morsing, AN-Vertreter, bis 15.9.2014  
 Thomas Redelberger, Bürgermeister  
 Bernd Schneider, AN-Vertreter, bis 8.7.2014  
 Lothar Schnitzler, die Linke, seit 16.9.2014  
 Sylvia Josette Schuhe, SPD, bis 15.9.2014  
 Anke Schwindling, CDU  
 Dr.-Ing. Thomas Severin, GF VVS  
 Claudia Stader, Die Linke, bis 15.9.2014  
 Rûken Tosun, B'90/Die Grünen, seit 16.9.2014  
 Dorit Wolter, SPD, bis 15.9.2014

### **7. Beteiligung an anderen Gesellschaften (unmittelbar)**

	<b>Stammkapital</b>	<b>Anteil in %</b>
Saarbus GmbH	50.000 €	26 %

## 8. Vermögens-, Finanz- und Ertragslage

<b>AKTIVA</b>	<b>2014 T€</b>	<b>2013 T€</b>	<b>Abw. absolut</b>	<b>Abw. in %</b>
Immaterielles Vermögen	34	47	-13	-28
Sachanlagen	10.001	9.630	371	4
Finanzanlagen	23	23	0	0
<b>ANLAGEVERMÖGEN</b>	<b>10.058</b>	<b>9.700</b>	<b>358</b>	<b>4</b>
Vorräte	62	51	11	22
Forderungen und sonstige Vermögensgegenstände	24.543	23.410	1.133	5
Flüssige Mittel	8	7	1	14
<b>UMLAUFVERMÖGEN</b>	<b>24.613</b>	<b>23.468</b>	<b>1.145</b>	<b>5</b>
<b>RAP</b>	<b>0</b>	<b>0</b>	<b>0</b>	<b>0</b>
<b>BILANZSUMME</b>	<b>34.671</b>	<b>33.168</b>	<b>1.503</b>	<b>5</b>

<b>PASSIVA</b>	<b>2014 T€</b>	<b>2013 T€</b>	<b>Abw. absolut</b>	<b>Abw. in %</b>
Gezeichnetes Kapital	511	511	0	0
Rücklagen	1.022	1.022	0	0
Gewinn- / Verlustvortrag	0	0	0	0
Jahresüberschuss/-fehlbetrag	0	0	0	0
<b>EIGENKAPITAL</b>	<b>1.533</b>	<b>1.533</b>	<b>0</b>	<b>0</b>
<b>Sonderposten</b>	<b>0</b>	<b>0</b>	<b>0</b>	<b>0</b>
Rückstellungen	17.421	18.512	-1.091	-6
Verbindlichkeiten	15.184	12.754	2.430	19
- kurzfristig	14.360	11.800	2.560	22
- langfristig	824	954	-130	-14
<b>FREMDKAPITAL</b>	<b>32.605</b>	<b>31.266</b>	<b>1.339</b>	<b>4</b>
<b>RAP</b>	<b>533</b>	<b>369</b>	<b>164</b>	<b>44</b>
<b>BILANZSUMME</b>	<b>34.671</b>	<b>33.168</b>	<b>1.503</b>	<b>5</b>

Gewinn- und Verlustrechnung	2014 T€	2013 T€	Abw. absolut	Abw. in %
Umsatzerlöse	46.459	45.200	1.259	3
Bestandsveränderungen	0	0	0	0
aktivierte Eigenleistungen	0	0	0	0
sonst. betr. Erträge	1.247	1.658	-411	-25
<b>Gesamtleistung</b>	<b>47.706</b>	<b>46.858</b>	<b>848</b>	<b>2</b>
Materialaufwand	37.525	35.771	1.754	5
Personalaufwand	13.302	12.814	488	4
Abschreibungen	1.079	982	97	10
sonstiger betr. Aufwand	3.586	3.838	-252	-7
sonstige Steuern	28	131	-103	-79
<b>Betriebsergebnis</b>	<b>-7.814</b>	<b>-6.678</b>	<b>-1.136</b>	<b>17</b>
Beteiligungs- und Finanzergebnis	-252	-395	143	-36
Neutrales Ergebnis	0	0	0	0
Ausserordentliches Ergebnis	0	0	0	0
Ertragssteuern	0	0	0	0
<b>Jahresergebnis I</b>	<b>-8.066</b>	<b>-7.073</b>	<b>-993</b>	<b>14</b>
Entnahme aus der Gewinnrücklage	0	0	0	0
<b>Jahresergebnis II</b>	<b>-8.066</b>	<b>-7.073</b>	<b>-993</b>	<b>14</b>

Sonstige Wirtschaftszahlen	2014	2013	Abw. absolut	Abw. in %
Mitarbeiter	317	308	9	3
davon Auszubildende	13	13	0	0
Stand 30.06.2015:	331	320	11	3
davon Auszubildende:	12	11	1	9
<b>Leistungszahlen:</b>				
Wagenkilometer in Mio. km				
Bus	7,9	8,1	0	-2
Bahn	1,9	1,8	0	6
<b>Gesamt</b>	<b>9,8</b>	<b>9,9</b>	<b>-0,1</b>	<b>-1</b>

## 9. Geschäftsverlauf und weitere Entwicklung des Unternehmens

Die Gesamtverkehrsleistung Bus und Bahn liegt im Geschäftsjahr 2014 mit rund 43,8 Mio. beförderten Fahrgästen nahezu auf dem Niveau des Vorjahres. Es fuhren insgesamt rund 31,8 Mio. Fahrgäste der Saarbahn GmbH mit dem Bus und rund 12,0 Mio. Fahrgäste mit der Bahn.

Die Gesamtverkehrseinnahmen lagen mit ca. 45,4 Mio. EUR über dem Vorjahresniveau von rd. 44,4 Mio. EUR.

Die Saarbahn GmbH hat über einen abgeschlossenen Nutzungsvertrag die Bahnfahrzeuge von der Stadtbahn Saar GmbH gemietet.



Im Bahnbetrieb hat die Saarbahn damit im Geschäftsjahr 2014 mit bis zu 22 Fahrzeugen in der Verkehrsspitze auf der Strecke Sarreguemines bis Lebach rd. 1,855 Mio. Wagenkilometer (Vj. 1,752 Wagenkilometer) zurückgelegt.

Im Berichtsjahr waren im Busbetrieb in den Verkehrsspitzenzeiten durchschnittlich 108 Busse im Einsatz. Die Gesamtleistung des Busbetriebs der Saarbahn GmbH lag bei rd. 7,94 Mio. Kilometer.

Der Fahrzeugbestand zum Stichtag 31.12.2014 betrug 128 Busse. Im Berichtsjahr wurden acht Stadtlinienbusse mit neuester Dieselmotor-Technologie beschafft. Sie erfüllen erstmalig die Abgasnorm Euro 6, den gegenwärtig anspruchsvollsten europäischen Abgasstandard für Busse und Lkws und sind mit Fahrgastklimaanlagen, behindertengerechter Niederflertechnik, Absenkvorrichtungen und Rollstuhlrampen ausgestattet.

Im Geschäftsjahr 2014 stiegen die Umsatzerlöse inklusive der Betriebskostenzuschüsse um 1,3 Mio. EUR auf insgesamt 46,5 Mio. EUR an. Für das Geschäftsjahr 2014 weist die Saarbahn GmbH insgesamt einen Jahresfehlbetrag vor Verlustübernahme von rd. 8,1 Mio. EUR (Vj. 7,1 Mio. EUR) aus. Das Ist-Ergebnis 2014 stellt eine deutliche Verbesserung zum Planergebnis 2014 in Höhe von – 9,8 Mio. EUR dar, was im Wesentlichen auf positive Effekte aus den im Geschäftsjahr fortgesetzten Maßnahmen zu Kosteneinsparungen resultiert. Der Jahres-

fehlbetrag wurde entsprechend dem Beherrschungs- und Gewinnabführungsvertrag von der Saarbahn Netz GmbH (bis 30.09.2015 firmierend als Stadtbahn Saar GmbH) übernommen.

Die Investitionen im Berichtsjahr von insgesamt TEUR 2.037 betreffen mit TEUR 2.020 im Wesentlichen die Anschaffung von acht neuen Diesel-Solobussen.

Die Saarbahn gehört dem saarländischen Verkehrsverbund (saarVV) an. Seit Gründung des Verbundes im August 2005 konnte ein deutliches Plus bei den Einnahmen und eine stabile Entwicklung der Beförderungszahlen verzeichnet werden. Im direkten Vergleich entwickelten sich die Fahrgastzahlen vom Geschäftsjahr 2006 auf das Geschäftsjahr 2014 nur geringfügig nach unten von 74,6 Mio. auf 73,0 Mio. Fahrgästen. Die erzielten Verbundeinnahmen konnten im selben Zeitraum um 19,03 % von 62,8 Mio. EUR auf 81,03 Mio. EUR gesteigert werden.

Diese Entwicklung ist vor dem Hintergrund der demografischen Entwicklung und hier insbesondere den rückläufigen Fahrgastzahlen im Schüler- und Auszubildendenbereich zu bewerten.

Vor dem Hintergrund hoher Mobilitätskosten des Individualverkehrs und eines stetig wachsenden Umweltbewusstseins ist davon auszugehen, dass der ÖPNV zukünftig stärker genutzt wird.

## Saar-Bus GmbH

Hohenzollernstraße 115  
66117 Saarbrücken

[www.saar-bus.de](http://www.saar-bus.de)

## Saar-Bus

Tel. 0681/5003-520

Fax 0681/5003-522

email [info@saar-bus.de](mailto:info@saar-bus.de)

### 1. Geschäftsführung

Dipl.-Betriebswirt Gisbert Hurth  
Dipl.-Kaufmann Arne Frankenberger

### 2. Gründung der Gesellschaft

2001

### 3. Stammkapital der Gesellschaft

50.000 €

### 4. Beteiligungsverhältnisse

Saarbahn GmbH	26,0 %	13.000 €
Omnibusbetrieb Aloys Baron GmbH	24,8 %	12.400 €
Manfred Harz GmbH & Co. KG	24,6 %	12.300 €
Reise Fischer GmbH	24,6 %	12.400 €

### 5. Unternehmensgegenstand

Gegenstände des Unternehmens sind:

- der Linienbusverkehr sowie sämtliche Leistungen des öffentlichen Personennahverkehrs im Auftrag Dritter
- der Handel mit und die Vermietung von Nutzfahrzeugen und Bussen,
- der Betrieb einer Kfz-Reparaturwerkstatt,
- Service, Infrastruktur- und Personaldienstleistungen für den öffentlichen Personennahverkehr

sowie sämtliche damit zusammenhängenden und den Gesellschaftszweck fördernden Geschäfte. Die Gesellschaft ist zu allen Geschäften berechtigt, die zur Erreichung des Gesellschaftszweckes notwendig und nützlich erscheinen. Sie kann sich zur Erfüllung ihrer Aufgaben anderer Unternehmen bedienen.

### 6. Aufsichtsrat

Die Gesellschaft hat keinen Aufsichtsrat

### 7. Beteiligungen

SNS Beteiligungs GbR privates Busgewerbe

## 8. Vermögens-, Finanz- und Ertragslage

<b>AKTIVA</b>	<b>2014 T€</b>	<b>2013 T€</b>	<b>Abw. absolut</b>	<b>Abw. in %</b>
Immaterielles Vermögen	3	6	-3	-50
Sachanlagen	582	718	-136	-19
Finanzanlagen	1	1	0	0
<b>ANLAGEVERMÖGEN</b>	<b>586</b>	<b>725</b>	<b>-139</b>	<b>-19</b>
Vorräte	0	0	0	0
Forderungen und sonstige Vermögensgegenstände	248	335	-87	-26
Flüssige Mittel	319	263	56	21
<b>UMLAUFVERMÖGEN</b>	<b>567</b>	<b>598</b>	<b>-31</b>	<b>-5</b>
<b>RAP</b>	<b>25</b>	<b>30</b>	<b>-5</b>	<b>-17</b>
<b>BILANZSUMME</b>	<b>1.178</b>	<b>1.353</b>	<b>-175</b>	<b>-13</b>

<b>PASSIVA</b>	<b>2014 T€</b>	<b>2013 T€</b>	<b>Abw. absolut</b>	<b>Abw. in %</b>
Gezeichnetes Kapital	50	50	0	0
Rücklagen	0	0	0	0
Gewinn- / Verlustvortrag	422	353	69	20
Jahresüberschuss/-fehlbetrag	78	69	9	13
<b>EIGENKAPITAL</b>	<b>550</b>	<b>472</b>	<b>78</b>	<b>17</b>
<b>Sonderposten</b>	<b>0</b>	<b>0</b>	<b>0</b>	<b>0</b>
Rückstellungen	43	40	3	8
Verbindlichkeiten	585	841	-256	-30
- kurzfristig	114	287	-173	-60
- langfristig	471	554	-83	-15
<b>FREMDKAPITAL</b>	<b>628</b>	<b>881</b>	<b>-253</b>	<b>-29</b>
<b>RAP</b>	<b>0</b>	<b>0</b>	<b>0</b>	<b>0</b>
<b>BILANZSUMME</b>	<b>1.178</b>	<b>1.353</b>	<b>-175</b>	<b>-13</b>

<b>Gewinn- und Verlustrechnung</b>	<b>2014 T€</b>	<b>2013 T€</b>	<b>Abw. absolut</b>	<b>Abw. in %</b>
Umsatzerlöse	1.892	1.800	92	5
Bestandsveränderungen	0	0	0	0
aktivierte Eigenleistungen	0	0	0	0
sonst. betr. Erträge	119	147	-28	-19
<b>Gesamtleistung</b>	<b>2.011</b>	<b>1.947</b>	<b>64</b>	<b>3</b>
Materialaufwand	251	161	90	56
Personalaufwand	938	891	47	5
Abschreibungen	144	183	-39	-21
sonstiger betr. Aufwand	571	591	-20	-3
sonstige Steuern	8	8	0	0
<b>Betriebsergebnis</b>	<b>99</b>	<b>113</b>	<b>-14</b>	<b>-12</b>
Finanzergebnis	0	0	0	0
Neutrales Ergebnis	0	0	0	0
Ertragssteuern	21	45	-24	-53
<b>Jahresergebnis</b>	<b>78</b>	<b>68</b>	<b>10</b>	<b>15</b>

Mitarbeiter	33	33	0	0
davon Auszubildende	0	0	0	0
				0
Investitionen (T€)	300	200	100	50

# Saarländische Nahverkehrs-Service GmbH

Hohenzollernstraße 8  
66333 Völklingen

[www.saarvv.de](http://www.saarvv.de)

# SNS GmbH

Tel. 06898/9095-413

Fax: 06898/9095-420

Email: [s.huehn@saarvv.de](mailto:s.huehn@saarvv.de)

## 1. Geschäftsführung

Dieter Haag

## 2. Gründung der Gesellschaft

2005

## 3. Stammkapital der Gesellschaft

60.000 €

## 4. Beteiligungsverhältnisse (rd.)

Stadtbahn Saar GmbH, Saarbrücken	25 %	15.000 €
Saar-Pfalz-Bus GmbH	25 %	15.000 €
DB Regio AG	16,67 %	10.000 €
KVS GmbH, Saarlouis	12,5 %	7.500 €
Neunkircher Verkehrs GmbH, Neunkirchen	8,33 %	5.000 €
SNS Beteiligungs GbR privates Busgewerbe	8,33 %	5.000 €
Völklinger Verkehrsbetriebe GmbH, Völklingen	4,17 %	2.500 €

## 5. Unternehmensgegenstand

### § 2 Gesellschaftsvertrag

(1) Das Unternehmen hat insbesondere zum Gegenstand:  
Koordinierung von verbundbezogenen Aufgaben des öffentlichen Personennahverkehrs (insbesondere Einnahmearbeit, Festlegung des Verbundtarifes, Abstimmung der Fahrplanangebote, Vertrieb) im Interesse seiner Gesellschafter und Dritter, soweit diese Teilnehmer am saarlandweiten Verbundtarif sind,

(2) Die Gesellschaft ist zur Vornahme aller Maßnahmen berechtigt, durch die der in Abs. 1 umschriebene Gegenstand des Unternehmens gefördert wird.

(3) Die Gesellschaft ist berechtigt, Zweigniederlassungen zu errichten, sich an anderen Unternehmen zu beteiligen, solche Unternehmen zu gründen oder zu erwerben und Unternehmensverträge abzuschließen.

## 6. Aufsichtsrat

### § 12 des Gesellschaftervertrages

(1) Die Gesellschaft hat einen Aufsichtsrat, dessen Mitglieder von der Gesellschafterversammlung nach Maßgabe der folgenden Vorschriften gewählt werden.

(2) Die Gesellschafter schlagen der Gesellschafterversammlung jeweils die folgende Anzahl an Aufsichtsratsmitgliedern vor:

- a) 2P KVS GmbH, Saarlouis
- b) 1P SNS Beteiligungs GbR
- c) 2 Neunkircher Verkehrs AG
- d) 1P Saar-Pfalz-Bus GmbH
- e) 6P Stadtbahn Saar GmbH
- f) 1P Völklinger Verkehrsbetriebe GmbH
- g) 1P DB Regio AG

(3) Jeder Gesellschafter kann eine geringere Anzahl von Aufsichtsratsmitgliedern

vorschlagen. In diesem Falle bestimmt er, dass ein oder mehrere von ihm vorgeschlagene Aufsichtsratsmitglieder mehrere Stimmrechte bis zur Höchstzahl seines Vorschlagsrechts gemäß Abs. 2 ausüben.

- (6) Die Gesellschafter sollen mindestens je ein Ersatzmitglied für den Aufsichtsrat benennen...

### **Mitglieder des Aufsichtsrates (Stand: März 2016)**

*Thomas Brück, Bg. der LHS*  
*Harald Müller, SPD*  
*Philipp Schneider, SPD*  
*Gerd Hirschmann, CDU*  
*Herrmann Hoffmann, CDU*  
*Lothar Schnitzler, die Linke*  
*Thorsten Gundacker-Dollak, VVB*

Rainer Neumann, DB  
Uwe Loeschmann, SPB  
Patrik Lauer, KVS  
Andreas Michel, KVS  
Pascal Koch, NVG  
Hans Gassert, SNS GbR

### **7. Beteiligung an anderen Gesellschaften und Zweckverbänden** keine

## 8. Vermögens-, Finanz- und Ertragslage

<b>AKTIVA</b>	<b>2014 T€</b>	<b>2013 T€</b>	<b>Abw. absolut</b>	<b>Abw. %</b>
Immaterielles Vermögen	2	2	0	-22
Sachanlagen	7	7	0	-4
Finanzanlagen	0	0	0	0
<b>ANLAGEVERMÖGEN</b>	<b>9</b>	<b>9</b>	<b>-1</b>	<b>-100</b>
Vorräte	21	33	-12	-38
Forderungen u. sonstige Vermögensgegenstände	676	92	584	635
Flüssige Mittel	526	268	258	96
<b>UMLAUFVERMÖGEN</b>	<b>1.223</b>	<b>393</b>	<b>830</b>	<b>211</b>
<b>RAP</b>	<b>3</b>	<b>24</b>	<b>-21</b>	<b>-88</b>
<b>BILANZSUMME</b>	<b>1.233</b>	<b>426</b>	<b>808</b>	<b>189</b>

<b>PASSIVA</b>	<b>2014 T€</b>	<b>2013 T€</b>	<b>Abw. Absolut</b>	<b>Abw. %</b>
Gezeichnetes Kapital	60	60	0	0
Rücklagen			0	0
Gewinn- / Verlustvortrag			0	0
Jahresüberschuss/-fehlbetrag			0	0
<b>EIGENKAPITAL</b>	<b>60</b>	<b>60</b>	<b>0</b>	<b>0</b>
<b>Sonderposten</b>			0	0
Rückstellungen	123	84	39	46
Verbindlichkeiten	1.049	260	789	304
- kurzfristig			0	0
- langfristig			0	0
<b>FREMDKAPITAL</b>	<b>1.172</b>	<b>344</b>	<b>828</b>	<b>241</b>
<b>RAP</b>	<b>2</b>	<b>22</b>	<b>-20</b>	<b>-92</b>
<b>BILANZSUMME</b>	<b>1.234</b>	<b>426</b>	<b>808</b>	<b>-100</b>

Materialaufwand	26.666	26.666	0	0
Personalaufwand	389	361	0	8
Abschreibungen	4	4	0	11
sonstiger betr. Aufwand	861	864	0	0
sonstige Steuern	0	0	0	0
<b>Betriebsergebnis</b>	<b>-2</b>			0
Finanzergebnis	1			0
Neutrales Ergebnis	0			-100
Ertragssteuern	0			0
<b>Jahresergebnis</b>	<b>0</b>	<b>0</b>	<b>0</b>	<b>-137</b>

**Sabine Kempf:**  
17.03.2016: Lt. Bericht unseres  
WP liegt das Betriebsergebnis bei  
gleichen Zahlen bei -1. Somit  
evtl. Rundungsfehler

Sonstige Wirtschaftszahlen	2014	2013	Abw. absolut	Abw. in %
Mitarbeiter	5	5	0	0
davon Auszubildende	1	1	0	0
				0
davon Auszubildende:				
Investitionen (T€)	0	0	0	0

Sabine Kempf:  
17.03.16: Nur noch  
Januar und Februar



<b>Energie SaarLorLux GbR</b>	<b>ESLL GbR</b>
<b>Richard-Wagner-Str. 14-16</b> <b>66111 Saarbrücken</b> <b>www.energie-saarlorldux.com</b>	<b>Tel. 0681/587-0</b> <b>Fax 0681/587-4203</b> <b>Email: info@energie-saarlorldux.com</b>

**1. Geschäftsführung**

Die Führung der Geschäfte der Energie SaarLorLux GbR (ESLL GbR) steht den beiden Gesellschaftern - der ENGIE Deutschland AG (EDAG, vormals: GDF SUEZ Energie Deutschland AG) und der Stadtwerke Saarbrücken GmbH (SWS, vormals: Versorgungs- und Verkehrsgesellschaft Saarbrücken mbH) - gemeinschaftlich zu.

<b>2. Gründung der Gesellschaft</b>	<b>2005</b>
<b>3. Eigenkapital der Gesellschaft</b>	6.828.391,01 €
<b>4. Beteiligungsverhältnisse</b>	
Stadtwerke Saarbrücken GmbH (SWS)	49%
ENGIE Deutschland AG (EDAG)	51%

**5. Unternehmensgegenstand**

<p>a) Gegenstand der Gesellschaft ist die Durchführung von Marketingmaßnahmen und sonstigen Serviceleistungen für die Energie SaarLorLux AG und andere Unternehmen des Energiesektors, mit Ausnahme genehmigungspflichtiger Tätigkeiten. Ferner ist die ESLL GbR berechtigt, Beteiligungen,</p>	<p>insbesondere an der Energie SaarLorLux AG und anderen Unternehmen zu halten und zu verwalten. Zweck der Gesellschaft ist ferner die einheitliche Willensbildung gegenüber der Energie SaarLorLux AG zu deren einheitlicher Leitung.</p>
---	--

**6. Organe der Gesellschaft**

Organe der Gesellschaft sind die Gesellschafterversammlung, die Geschäftsführung und der Kooperationsausschuss.

**Dem Kooperationsausschuss saßen zum 31. Dezember 2015 vor:**

Herr Peter Edlinger (stellvertretender Vorsitzender) Mitglied der Geschäftsführung der Stadtwerke Saarbrücken GmbH (SWS)

Frau Anke Langner (Vorsitzende) Mitglied des Vorstands der ENGIE Deutschland AG (EDAG)

**7. Beteiligung an anderen Gesellschaften (unmittelbar)**

Gesellschaft	Stamm- /Grundkapital	Anteil in %
Energie SaarLorLux AG	9.345.000	100

## 8. Vermögens-, Finanz- und Ertragslage

<b>AKTIVA</b>	<b>2014 T€</b>	<b>2013 T€</b>	<b>Abw. absolut</b>	<b>Abw. in %</b>
Immaterielles Vermögen			0	0
Sachanlagen			0	0
Finanzanlagen	10.294	10.294	0	0
<b>ANLAGEVERMÖGEN</b>	<b>10.294</b>	<b>10.294</b>	<b>0</b>	<b>0</b>
Vorräte			0	0
Forderungen und sonstige Vermögensgegenstände	7.967	4.984	2.983	60
Flüssige Mittel	148	668	-520	-78
<b>UMLAUFVERMÖGEN</b>	<b>8.115</b>	<b>5.652</b>	<b>2.463</b>	<b>44</b>
<b>RAP</b>			<b>0</b>	<b>0</b>
<b>BILANZSUMME</b>	<b>18.409</b>	<b>15.946</b>	<b>2.463</b>	<b>15</b>

<b>PASSIVA</b>	<b>2014 T€</b>	<b>2013 T€</b>	<b>Abw. absolut</b>	<b>Abw. in %</b>
Kapitalanteil Gesellschafter	6.828	6.828	0	0
Rücklagen			0	0
Gewinn- / Verlustvortrag			0	0
Jahresüberschuss/-fehlbetrag			0	0
<b>EIGENKAPITAL</b>	<b>6.828</b>	<b>6.828</b>	<b>0</b>	<b>0</b>
<b>Sonderposten</b>			<b>0</b>	<b>0</b>
Rückstellungen	663	1.205	-542	-45
Verbindlichkeiten	10.918	7.913	3.005	38
- kurzfristig	10.918	7.913	3.005	38
- langfristig			0	0
<b>FREMDKAPITAL</b>	<b>11.581</b>	<b>9.118</b>	<b>2.463</b>	<b>27</b>
<b>RAP</b>			<b>0</b>	<b>0</b>
<b>BILANZSUMME</b>	<b>18.409</b>	<b>15.946</b>	<b>2.463</b>	<b>15</b>

<b>Gewinn- und Verlustrechnung</b>	<b>2014 T€</b>	<b>2013 T€</b>	<b>Abw. absolut</b>	<b>Abw. in %</b>
Umsatzerlöse	1.210	1.210	0	0
Bestandsveränderungen			0	0
aktivierte Eigenleistungen			0	0
sonst. betr. Erträge	638	989	-351	-35
<b>Gesamtleistung</b>	<b>1.848</b>	<b>2.199</b>	<b>-351</b>	<b>-16</b>
Materialaufwand	40	40	0	0
Personalaufwand	1.030	1.008	22	2
Abschreibungen			0	0
sonstiger betr. Aufwand	99	81	18	22
sonstige Steuern	0	2	-2	-100
<b>Betriebsergebnis</b>	<b>679</b>	<b>1.068</b>	<b>-389</b>	<b>36</b>
Beteiligungs- und Finanzergebnis	3.003	-3.043	6.046	-199
Neutrales Ergebnis			0	0
ausserordentliches Ergebnis			0	0
Ertragssteuern	591	735	-144	-20
<b>Jahresergebnis</b>	<b>3.091</b>	<b>-2.710</b>	<b>5.801</b>	<b>214</b>

Sonstige Wirtschaftszahlen	2014	2013	Abw. absolut	Abw. in %
Mitarbeiter	13	13	0	0
davon Auszubildende/Trainees	0	0	0	0
Stand 31.12.2015:	13			
davon Auszubildende/Trainees	0			
Investitionen (T€) (Anlagenzugänge) (ohne Finanzanlagen)	0	0	0	0

## 9. Geschäftsverlauf und weitere Entwicklung des Unternehmens

Die ESLL GbR hat als Organträgerin mit der Energie SaarLorLux AG, Saarbrücken (ESLL AG) als Organgesellschaft einen Beherrschungs- und Gewinnabführungsvertrag mit Wirkung zum 1. Januar 2006 abgeschlossen. Im Geschäftsjahr 2014 wurde das Jahreser-

gebnis der ESLL AG von der ESLL GbR übernommen.

Die erwirtschafteten Umsatzerlöse der Gesellschaft resultieren aus diversen Dienstleistungsverträgen mit verbundenen Unternehmen.

# Energie SaarLorLux AG

# ESLL

Richard-Wagner-Str- 14-16  
66111 Saarbrücken

[www.energie-saarlorlux.com](http://www.energie-saarlorlux.com)

Tel. 0681/587-0

Fax: 0681/587-4203

Email: [info@energie-saarlorlux.com](mailto:info@energie-saarlorlux.com)

## 1. Vorstand Stand: Dezember 2015

Dr. Jochen Starke, Vorstandsvorsitzender  
Detlef Huth, stellv. Vorstandsvorsitzender  
Joachim Morsch, Vorstand

## 2. Gründung der Gesellschaft

2000

## 3. Grundkapital der Gesellschaft

9.345.000 €

## 4. Beteiligungsverhältnisse

Energie SaarLorLux GbR

100 %

9.345.000 €

## 5. Unternehmensgegenstand

1. Gegenstand des Unternehmens ist die Erzeugung von Strom und Fernwärme sowie der Vertrieb von Strom, Gas und Fernwärme sowie damit in Zusammenhang stehende Dienstleistungen.
2. In diesem Zusammenhang kann die Gesellschaft andere Unternehmen

Die Energie SaarLorLux wurde im Jahre 2000 als gemeinsames Vertriebsunternehmen der ENGIE Deutschland AG (EDAG, vormals: GDF SUEZ Energie Deutschland AG) und der Saarbrücker Stadtwerke gegründet. Am 08. Februar 2002 wurde die GmbH in eine Aktiengesellschaft umgewandelt. Die ENGIE Deutschland AG (vormals: GDF SUEZ Energie Deutschland AG) und Stadtwerke Saarbrücken GmbH (vormals: Versorgungs- und Verkehrsgesellschaft Saarbrücken mbH) gründete mit Wirkung vom 01. Januar 2006 die Energie SaarLorLux GbR. Deren Aufgabe ist die Durchführung von Serviceleistungen für die Energie SaarLorLux AG und andere Unternehmen des Energiesektors. Auf

gründen, erwerben oder sich an ihnen beteiligen, Niederlassungen errichten und alle sonstigen Maßnahmen ergreifen sowie Rechtsgeschäfte vornehmen, die zur Erreichung und Förderung des Gesellschaftszwecks notwendig oder dienlich sind.

Basis der Kooperationsverträge zwischen ENGIE Deutschland AG (EDAG, vormals: GDF SUEZ Energie Deutschland AG), Stadtwerke Saarbrücken GmbH (vormals: Versorgungs- und Verkehrsgesellschaft Saarbrücken mbH), und der Energie SaarLorLux AG (ESLL) vom 22. Dezember 2010 hat die ESLL von der EDAG deren Erzeugungsportfolio im Saarland erworben.

Ihre Aufgabe ist die Erzeugung von Strom und Fernwärme sowie der Vertrieb von Strom, Gas, Fernwärme sowie damit in Zusammenhang stehende Dienstleistungen. Die Gesellschaft versorgt überwiegend Kunden im Vertriebsgebiet Saarland und Umgebung.

## 6. Aufsichtsrat

### § 12 Zusammensetzung und Amtsdauer

- (1) Der Aufsichtsrat besteht aus 15 Mitgliedern.
- (2) Die Wahl erfolgt für die Zeit bis zur Beendigung der Hauptversammlung, die über die Entlastung für das vierte Geschäftsjahr nach Beginn der Amtszeit beschließt. Hierbei ist das Geschäftsjahr, in dem die Wahl erfolgt, nicht mitzurechnen. Eine Wiederwahl ist zulässig. Die Mitglieder des ersten Aufsichtsrates können nicht für längere Zeit als bis zur Beendigung der Hauptversammlung bestellt werden, die über die Entlastung für das erste Voll- oder Rumpfsjahr beschließt. Ist die Versorgungs- und Verkehrsgesellschaft Saarbrücken mbH oder ein mit ihr im Sinne von § 15 AktG verbundenes Unternehmen Aktionär, so darf diese unbeschadet weitergehender schuldrechtlicher Abreden entsprechend ihrer anteiligen Beteiligung an dem stimmberechtigten Grundkapital der Gesellschaft bis zu drei Aufsichtsratsmitglieder direkt in den Aufsichtsrat entsenden.
- (3) Gleichzeitig mit den ordentlichen Aufsichtsratsmitgliedern können für ein oder für mehrere Aufsichtsratsmitglieder Ersatzmitglieder gewählt werden. Tritt ein Ersatzmitglied an die Stelle des Ausgeschiedenen, so erlischt sein Amt falls in der nächsten oder übernächsten Hauptversammlung nach Eintritt des Ersatzfalles eine Neuwahl für den Ausgeschiedenen stattfindet, mit Beendigung dieser Hauptversammlung, anderenfalls mit Ablauf der restlichen Amtszeit des Ausgeschiedenen.
- (4) Wird ein Aufsichtsratsmitglied anstelle eines ausscheidenden Mitglieds gewählt, so besteht sein Amt für den Rest der Amtsdauer des ausscheidenden Mitglieds. Soll die Nachwahl für ein vorzeitig ausgeschiedenes Mitglied des Aufsichtsrats das Ausscheiden eines nachgerückten Ersatzmitgliedes bewirken, bedarf der Beschluss über die Nachwahl einer einfachen Mehrheit.
- (5) Jedes Aufsichtsratsmitglied kann sein Amt unter Einhaltung einer Frist von einem Monat niederlegen. Die Niederlegung muss durch schriftliche Erklärung gegenüber der Geschäftsführung unter Benachrichtigung des Vorsitzenden des Aufsichtsrats erfolgen. Das Recht zur Amtsniederlegung aus wichtigem Grund bleibt hiervon unberührt.
- (6) Der Aufsichtsrat kann im Rahmen der gesetzlichen Vorschriften aus seiner Mitte Ausschüsse bilden und ihnen in seiner Geschäftsordnung oder durch besonderen Beschluss Aufgaben und Befugnisse übertragen. Von einem Aufsichtsratsausschuss beschlossene Willenserklärungen gibt im Namen des Ausschusses dessen Vorsitzender ab.

#### Mitglieder des Aufsichtsrates:

Erik von Scholz, Aufsichtsratsvorsitzender, Vorstandsvorsitzender der ENGIE Deutschland AG (bis 31. Dezember 2015)  
Charlotte Britz, Oberbürgermeisterin von Saarbrücken, stellv. Aufsichtsratsvorsitzende  
Johan van Bragt, Senior Vice President Marketing & Sales ENGIE, Brüssel.  
Michael Stephan, Mitglied des Vorstands der ENGIE Deutschland AG  
Anke Langner, Mitglied des Vorstands der ENGIE Deutschland AG

#### Stand: Dezember 2015

Marcus Sohns, Hauptbereichsleiter Legal der ENGIE Deutschland AG  
Dr. Meike Birkenmeier, ENGIE Deutschland AG  
Annette Kofler, stellv. Hauptbereichsleiterin Business Development & Kooperationsprojekte der ENGIE Deutschland AG  
Peter Storch, stellv. Vorstandsvorsitzender der WSW Energie & Wasser AG  
Dr. Gerd Bauer, Direktor Landesmedienanstalt des Saarlandes

Peter Edlinger, Geschäftsführer Stadtwerke Saarbrücken GmbH  
Uwe Conradt, Mitglied des saarländischen Landtags, Saarbrücken)

Esther Lipka, Rechtsanwältin, Saarbrücken  
Peter Bauer, Regierungsangestellter  
Winfried Jung, KFZ-Meister

## **7. Beteiligung an anderen Gesellschaften (Stand Dezember 2015)**

Solantus Solarpark GmbH (100%)

## 8. Vermögens-, Finanz- und Ertragslage

<b>AKTIVA</b>	<b>2014 T€</b>	<b>2013 T€</b>	<b>Abw. absolut</b>	<b>Abw. in %</b>
Immaterielles Vermögen	551	823	-272	-33
Sachanlagen	70.460	75.234	-4.774	-6
Finanzanlagen	0	0	0	0
<b>ANLAGEVERMÖGEN</b>	<b>71.011</b>	<b>76.057</b>	<b>-5.046</b>	<b>-7</b>
Vorräte	2.189	1.960	229	12
Forderungen u. sonstige Vermögensgegenstände	141.389	169.290	-27.901	-16
Flüssige Mittel	1.997	1.268	729	57
<b>UMLAUFVERMÖGEN</b>	<b>145.575</b>	<b>172.518</b>	<b>-26.943</b>	<b>-16</b>
<b>RAP</b>	<b>52</b>	<b>88</b>	<b>-36</b>	<b>-41</b>
<b>BILANZSUMME</b>	<b>216.638</b>	<b>248.663</b>	<b>-32.025</b>	<b>-13</b>

<b>PASSIVA</b>	<b>2014 T€</b>	<b>2013 T€</b>	<b>Abw. absolut</b>	<b>Abw. in %</b>
Gezeichnetes Kapital	9.345	9.345	0	0
Rücklagen	336	36	300	833
Gewinn- / Verlustvortrag	0	0	0	0
Jahresüberschuss/-fehlbetrag	0	0	0	0
<b>EIGENKAPITAL</b>	<b>9.681</b>	<b>9.381</b>	<b>300</b>	<b>3</b>
<b>Sonderposten</b>	<b>0</b>	<b>0</b>	<b>0</b>	<b>0</b>
Rückstellungen	11.536	12.850	-1.314	-10
Verbindlichkeiten	195.421	226.432	-31.011	-14
- kurzfristig	134.625	161.335	-26.710	-17
- langfristig	60.796	65.097	-4.301	-7
<b>FREMDKAPITAL</b>	<b>206.957</b>	<b>239.282</b>	<b>-32.325</b>	<b>-14</b>
<b>RAP</b>	<b>0</b>	<b>0</b>	<b>0</b>	<b>0</b>
<b>BILANZSUMME</b>	<b>216.638</b>	<b>248.663</b>	<b>-32.025</b>	<b>-13</b>

<b>Gewinn- und Verlustrechnung</b>	<b>2014 T€</b>	<b>2013 T€</b>	<b>Abw. absolut</b>	<b>Abw. in %</b>
Umsatzerlöse	278.806	367.545	-88.739	-24
Bestandsveränderungen	0	0	0	0
aktivierte Eigenleistungen	0	40	-40	-100
sonst. betr. Erträge	2.996	5.480	-2.484	-45
<b>Gesamtleistung</b>	<b>281.802</b>	<b>373.065</b>	<b>-91.263</b>	<b>-24</b>
Materialaufwand	239.877	329.029	-89.152	-27
Personalaufwand	12.519	12.638	-119	-1
Abschreibungen	5.906	13.489	-7.583	-56
sonstiger betr. Aufwand	15.820	16.222	-402	-2
sonstige Steuern	46	46	0	0
<b>Betriebsergebnis</b>	<b>7.634</b>	<b>1.641</b>	<b>5.993</b>	<b>365</b>
Finanzergebnis	-3.593	-3.654	61	-2
Neutrales Ergebnis	-72	-72	0	0
Ertragssteuern	603	958	-355	-37
Einstellung gesetzliche Rücklage	-299	0	-299	0
<b>Jahresergebnis</b>	<b>3.067</b>	<b>-3.043</b>	<b>6.110</b>	<b>-201</b>

Sonstige Wirtschaftszahlen	2014	2013	Abweichung absolut	Abw. in %
Mitarbeiter	170	171		
- davon Auszubildende	11	10		
Stand 31. Dezember 2015: 169				
- davon Auszubildende 9				

## 9. Geschäftsverlauf und voraussichtliche Entwicklung des Unternehmens

### Geschäftslage

Die Bilanz der Energie SaarLorLux AG zeigt eine Bilanzsumme von 216,6 Mio. € (Vorjahr 248,6 Mio. €).

Im Vertriebsgeschäft wurden verteilt über die Sparten Strom, Gas und Fernwärme im Jahr 2014 insgesamt 263,9 Mio. € Umsatzerlöse erwirtschaftet; hinzu kommen 2,8 Mio. € sonstige betriebliche Erträge aus i.w. Dienstleistungen für Dritte und periodenfremde Erträge. Im Erzeugungsgeschäft wurden 2014 Umsatzerlöse von 14,9 Mio. € erzielt sowie sonstige betriebliche Erträge in Höhe von 0,2 Mio€ v.a. aus Auflösungen von Rückstellungen ausgewiesen.

### Vertriebsgeschäft:

#### Stromversorgung:

Mit insgesamt 1.039,3 Mio. kWh hat sich die Absatzmenge zum Vorjahr um 317 Mio. kWh vermindert. Der Rückgang resultiert im Wesentlichen aus dem Wegfall eines größeren Sondervertragskunden im Zuge der Umsetzung eines Eigenstrommodells.

#### Gasversorgung:

Die Absatzmenge Gas hat sich insgesamt um 188,7 Mio. kWh auf 849,6 Mio. kWh verringert. Der Rückgang resultiert im Wesentlichen temperaturbedingt aus dem Bereich der Privatkunden (-160,6 Mio. kWh). Im Geschäftskundensegment hat sich die Absatzmenge temperatur- und produktionsbedingt um -28,1 Mio. kWh reduziert.

### Fernwärmeversorgung

Mit insgesamt 499,4 Mio. kWh (ohne Netzverluste) hat sich die Absatzmenge zum Vorjahr um 118,1 Mio. kWh vermindert. Aufgrund der im Vergleich zum Vorjahr deutlich wärmeren Witterung ist die Absatzmenge im Haushaltskundensegment um -91,1 Mio. kWh zurückgegangen. Ebenso ist die Absatzmenge Fernwärme bei Gewerbe- und Sondervertragskunden (B2B) temperaturbedingt um rd. -27,0 Mio. kWh gesunken.

### Ausblick

Die Erzeugungssparte der ESLL ist mittelfristig schwierigen Marktverhältnissen ausgesetzt.

Was die erwartete Ertragslage anbelangt, prognostizieren wir für die beiden kommenden Geschäftsjahre zufriedenstellende Ergebnisse, die sich auf dem Ergebnisniveau des Geschäftsjahres 2014 bewegen werden. Dabei gehen wir davon aus, mit einer nachhaltigen stabilen Entwicklung im Energievertrieb den negativen Ergebnisbeitrag der Erzeugungssparte kompensieren zu können.



# co.met GmbH

Hohenzollernstr. 75  
66117 Saarbrücken

<http://www.co-met.info>

Tel. 0681/587-2514

Fax: 0681/587-2538

Email: [peter.backes@co-met.info](mailto:peter.backes@co-met.info)

## 1. Geschäftsführung

EUR Ing. Peter Backes  
Thomas Hemmer

## 2. Gründung der Gesellschaft

2001

## 3. Stammkapital der Gesellschaft

300.000 €

## 4. Beteiligungsverhältnisse

Stadtwerke Saarbrücken GmbH

100 %

300.000 €

## 5. Unternehmensgegenstand

Gegenstand des Unternehmens ist:  
Die Erbringung von Dienstleistungen – einschließlich Datenservice - im Bereich des Zähler- und Messwesens und der Verbrauchsabrechnung für Energie und

Wasser einschließlich Datenservice sowie verwandte und ergänzende Dienstleistungen.

## 6. Aufsichtsrat

### § 8 Gesellschaftsvertrag:

Die Gesellschaft hat einen Aufsichtsrat, dem mindestens vier und höchstens vierzehn Mitglieder angehören; über die Anzahl der Aufsichtsratsmitglieder beschließt die Gesellschafterversammlung. Die Mitglieder des Aufsichtsrates werden von der Gesellschafterversammlung auf Vorschlag der Gesellschafter bestellt und ab-

berufen. Wird über die Amtsdauer nichts anderes bestimmt, so endet die Amtszeit mit der Beendigung der Gesellschafterversammlung, die über die Entlastung über das vierte Geschäftsjahr nach dem Beginn der Amtszeit beschließt. Das Geschäftsjahr, in dem die Amtszeit beginnt, wird dabei nicht mitgerechnet.

### Mitglieder im Aufsichtsrat :

Harald Schindel, Bg., Vorsitzender  
Philipp Schneider, SPD, stellvertretender Vorsitzender, seit 18.09.2014  
Helmut Kihl, SPD, stellvertretender Vorsitzender, bis 13.10.2014  
Eric Barth, die Linke, bis 17.09.2014  
Hans-Peter Klein, SPD, bis 17.09.2014

Dr. Volker Krämer, CDU, seit 18.09.2014  
Harald Müller, SPD, seit 18.09.2014  
Dr. Thomas Severin, SW GmbH  
Hans Georg Vinzent, AN-Vertreter, bis 17.09.2014  
Sandra Wagner, AN-Vertreterin, seit 14.10.2014

## 7. Beteiligung an anderen Gesellschaften

Keine Beteiligung

## 8. Vermögens-, Finanz- und Ertragslage

<b>AKTIVA</b>	<b>2014 T€</b>	<b>2013 T€</b>	<b>Abw. absolut</b>	<b>Abw. in %</b>
Immaterielles Vermögen	187	178	9	5
Sachanlagen	637	715	-78	-11
Finanzanlagen	0	0	0	0
<b>ANLAGEVERMÖGEN</b>	<b>824</b>	<b>893</b>	<b>-69</b>	<b>-8</b>
Vorräte	8	0	8	0
Forderungen u. sonstige Vermögensgegenstände	1.742	1.589	153	10
Flüssige Mittel	3	5	-2	-40
<b>UMLAUFVERMÖGEN</b>	<b>1.753</b>	<b>1.594</b>	<b>159</b>	<b>10</b>
<b>RAP</b>	<b>24</b>	<b>20</b>	<b>4</b>	<b>20</b>
Aktiver Unterschiedsbetrag aus der Vermögensverrechnung	0	0	0	0
<b>BILANZSUMME</b>	<b>2.601</b>	<b>2.507</b>	<b>94</b>	<b>4</b>

<b>PASSIVA</b>	<b>2014 T€</b>	<b>2013 T€</b>	<b>Abw. absolut</b>	<b>Abw. in %</b>
Gezeichnetes Kapital	300	300	0	0
Rücklagen	0	0	0	0
Gewinn- / Verlustvortrag	138	138	0	0
Jahresüberschuss/-fehlbetrag	0	0	0	0
<b>EIGENKAPITAL</b>	<b>438</b>	<b>438</b>	<b>0</b>	<b>0</b>
<b>Sonderposten</b>	<b>0</b>	<b>0</b>	<b>0</b>	<b>0</b>
Rückstellungen	944	920	24	3
Verbindlichkeiten	1.219	1.149	70	6
- kurzfristig	1.219	1.149	70	6
- langfristig	0	0	0	0
<b>FREMDKAPITAL</b>	<b>2.163</b>	<b>2.069</b>	<b>94</b>	<b>5</b>
<b>RAP</b>	<b>0</b>	<b>0</b>	<b>0</b>	<b>0</b>
<b>BILANZSUMME</b>	<b>2.601</b>	<b>2.507</b>	<b>94</b>	<b>4</b>

<b>Gewinn- und Verlustrechnung</b>	<b>2014 T€</b>	<b>2013 T€</b>	<b>Abw. absolut</b>	<b>Abw. in %</b>
Umsatzerlöse	9.542	9.139	403	4
Bestandsveränderungen	0	0	0	0
aktivierte Eigenleistungen	0	0	0	0
sonst. betr. Erträge	72	44	28	64
<b>Gesamtleistung</b>	<b>9.614</b>	<b>9.183</b>	<b>431</b>	<b>5</b>
Materialaufwand	2.451	2.001	450	22
Personalaufwand	2.921	2.740	181	7
Abschreibungen	963	1.040	-77	-7
sonstiger betr. Aufwand	1.487	1.741	-254	-15
sonstige Steuern	0	0	0	0
<b>Betriebsergebnis</b>	<b>1.792</b>	<b>1.661</b>	<b>131</b>	<b>8</b>
Finanzergebnis	27	23	4	17
Neutrales Ergebnis	0	0	0	0
Ertragssteuern	0	0	0	0
Außerordentliche Aufwendungen	0	0	0	0
<b>Jahresergebnis</b>	<b>1.819</b>	<b>1.684</b>	<b>135</b>	<b>8</b>

<b>Sonstige Wirtschaftszahlen</b>	<b>2014</b>	<b>2013</b>	<b>Abw. absolut</b>	<b>Abw. in %</b>
Mitarbeiter	50	48	2	4
davon Auszubildende	0	0	0	0
Stand 30.06.2015:	56	51	5	10
davon Auszubildende:	0	0	0	0

## 9. Geschäftsverlauf und weitere Entwicklung des Unternehmens

Die co.met bietet erfolgreich ein vollumfängliches Dienstleistungsangebot in den Bereichen Messwesen, Messstellenbetrieb, Messdienstleistungen und Messwertverarbeitung an. Kern des Produktportfolios sind kommunikative Messsysteme sowie IT-gestützte und internetfähige SaaS-Datendienste für die Versorgungs- und Energiewirtschaft.

In konsequenter Fortführung der gewählten Verfahrensweise im Hinblick auf die Möglichkeit der Verlängerung der Nutzungsdauer eingebauter Messgeräte konnten auch im Geschäftsjahr 2014 mit gutem Erfolg Verlängerungen der Eichgültigkeit von Elektro-, Gas und auch Wasserzählern der SW Netz AG realisiert werden. Die seitens co.met entwickelten bzw. betriebenen Systeme und

Produkte wurden entsprechend den Markterfordernissen teils mit Partnern weiter entwickelt und angepasst.

Den maßgeblichen finanziellen Leistungsindikator der co.met stellt das Jahresergebnis vor Ergebnisabführung dar. Gegenüber der Vorjahresergebnisplanung von TEUR 1.239 wurde im Geschäftsjahr 2014 ein Ergebnis von TEUR 1.819 erreicht.

Im Geschäftsjahr 2014 stiegen die Umsatzerlöse um TEUR 404 auf TEUR 9.542. Den betrieblichen Aufwendungen von insgesamt TEUR 7.823 (Vj. TEUR 7.522) standen Erträge in Höhe von TEUR 72 (Vj. TEUR 44) gegenüber.

Auf Basis der guten Ergebnisse im Rahmen der bisherigen Auftragsab-

wicklung für interne und externe Auftraggeber ist aus heutiger Sicht trotz gegebener Risiken weiterhin eine Ausweitung der Aufträge an co.met zu erwarten. Zusätzliche mittel- und langfristige positive Impulse erwartet die Geschäftsführung durch die Novellierung des EnWG 2011 und 2012. Die neuen gesetzlichen Rahmenbedingungen führen zu einer deutlichen Erhöhung der Komplexität der Aufga-

benfelder Messstellenbetrieb und Messdienstleistung. Dies wird in direkter Folge dazu führen, dass gerade kleine und mittlere Werke die Aufgabenstellung nicht mehr alleine abwickeln werden können und sich entsprechender Dienstleister bedienen werden. Die co.met sieht sich an dieser Stelle als Dienstleister mit ihren Produkten gut aufgestellt.

# Wasserwerk Bliestal GmbH Saarbrücken

# WWB

Hohenzollernstr. 104 - 106  
66117 Saarbrücken  
[www.saarbruecker-stadtwerke.de](http://www.saarbruecker-stadtwerke.de)

Tel. 0681/587-0  
Fax: 0681/587-2575

## 1. Geschäftsführung

Dipl.-Ing. Stefan Keller  
Horst Schmeer

## 2. Gründung der Gesellschaft

1969

## 3. Stammkapital der Gesellschaft

25.565 €

## 4. Beteiligungsverhältnisse

Stadtwerke Saarbrücken GmbH	87 %	22.242 €
Saarpfalz-Kreis	13 %	3.323 €

## 5. Unternehmensgegenstand

Gegenstand des Unternehmens ist die Förderung, die Aufbereitung, die Speicherung, die Zuleitung und der Verkauf von Wasser. Zu den Aufgaben der Ge-

sellschaft gehört die Erledigung aller mit dem Gegenstand des Unternehmens zusammenhängenden und seinen Belangen dienenden Geschäfte.

## 6. Aufsichtsrat

Der Aufsichtsrat besteht aktuell aus 16 Mitgliedern.

### § 12 (1) Gesellschaftsvertrag Der Aufsichtsrat

Dem Aufsichtsrat gehören an:

- die Oberbürgermeisterin der Landeshauptstadt Saarbrücken,
- der Landrat des Saarpfalz-Kreises,
- der Stadtverbandspräsident des Stadtverbandes Saarbrücken,\*
- neun weitere Mitglieder, darunter zwei Arbeitnehmervertreter aus dem Aufsichtsrat der Stadtwerke Saarbrücken AG, die von der Stadtwerke Saarbrücken AG entsandt werden,
- fünf weitere Mitglieder, die vom Saarpfalz-Kreis entsandt werden,

Die zu a) bis c) Genannten gehören dem Aufsichtsrat kraft Amtes an. Der Stadtrat hat in der Vergangenheit dem Aufsichtsrat der Stadtwerke eine Empfehlung hinsichtlich der Entsendung der sechs Nichtarbeitnehmervertreter zu d) gegeben. Hierzu reicht ein Mehrheitsbeschluss des Stadtrates aus. § 114 (2) KSVG greift nicht.

Bei der Entsendung der Mitglieder zu e) hat die Vertretungskörperschaft § 114 (2) KSVG zu beachten.

\* Der Stadtverband Saarbrücken (nunmehr Regionalverband) hat seinen Anteil verkauft und ist nicht mehr im Aufsichtsrat der WWB vertreten.

### **Mitglieder des Aufsichtsrates:**

Thomas Brück, Beigeordneter,  
Vorsitzender  
Clemens Lindemann, Landrat,  
stellvertretender Vorsitzender  
Alexander Bersin, CDU, seit 16.9.2014  
Jürgen Burgardt, AN-Vertreter, bis  
15.9.2014  
Annelie Faber-Wegener, Bürgermeisterin  
Gunter Feneis, FDP, bis 15.9.2014  
Volker Hanauer, AN-Vertreter, seit  
16.9.2014  
Bernd Hertzler, SPD  
Günther Karcher, SPD, seit 16.9.2014  
Prof. Dr. Hans Walter Keller, B'90/die  
Grünen, seit 4.7.2014  
Peter Kihl, AN-Vertreter

Winfried Jung, die Linke, bis 15.9.2014  
Herbert Kessler, Bürgermeister, bis  
3.7.2014  
Helmut Kihl, SPD  
Dr. Volker Krämer, CDU  
Rudolf Kraus, CDU, bis 15.9.2014  
Elisabeth Potyka, SPD  
Elisabeth Rammel, SPD  
Alexander Rubeck, Bürgermeister, bis  
3.7.2014  
Patricia Schumann, die Linke, seit  
16.9.2014  
Gerd Tussing, Bürgermeister, seit  
4.7.2014  
Claudia Willger, B'90/die Grünen

### **7. Beteiligung an anderen Gesellschaften**

keine Beteiligung

## 8. Vermögens-, Finanz- und Ertragslage

<b>AKTIVA</b>	<b>2014 T€</b>	<b>2013 T€</b>	<b>Abw. absolut</b>	<b>Abw. in %</b>
Immaterielles Vermögen	1	2	-1	-50
Sachanlagen	6.933	6.905	28	0
Finanzanlagen	0	0	0	0
<b>ANLAGEVERMÖGEN</b>	<b>6.934</b>	<b>6.907</b>	<b>27</b>	<b>0</b>
Vorräte	8	9	-1	-11
Forderungen und sonstige Vermögensgegenstände	5.141	4.818	323	7
Flüssige Mittel	0	0	0	0
<b>UMLAUFVERMÖGEN</b>	<b>5.149</b>	<b>4.827</b>	<b>322</b>	<b>7</b>
<b>RAP</b>	<b>0</b>	<b>0</b>	<b>0</b>	<b>0</b>
<b>BILANZSUMME</b>	<b>12.083</b>	<b>11.734</b>	<b>349</b>	<b>3</b>

<b>PASSIVA</b>	<b>2014 T€</b>	<b>2013 T€</b>	<b>Abw. absolut</b>	<b>Abw. in %</b>
Gezeichnetes Kapital	26	26	0	0
Rücklagen	8.828	8.828	0	0
Gewinn-/Verlustvortrag	0	0	0	0
Jahresüberschuss/-fehlbetrag	0	0	0	0
<b>EIGENKAPITAL</b>	<b>8.854</b>	<b>8.854</b>	<b>0</b>	<b>0</b>
<b>Sonderposten</b>	<b>0</b>	<b>0</b>	<b>0</b>	<b>0</b>
Rückstellungen	38	24	14	58
Verbindlichkeiten	3.191	2.856	335	12
- kurzfristig	1.620	1.285	335	26
- langfristig	1.571	1.571	0	0
<b>FREMDKAPITAL</b>	<b>3.229</b>	<b>2.880</b>	<b>349</b>	<b>12</b>
<b>RAP</b>	<b>0</b>	<b>0</b>	<b>0</b>	<b>0</b>
<b>BILANZSUMME</b>	<b>12.083</b>	<b>11.734</b>	<b>349</b>	<b>3</b>

<b>Gewinn- und Verlustrechnung</b>	<b>2014 T€</b>	<b>2013 T€</b>	<b>Abw. absolut</b>	<b>Abw. in %</b>
Umsatzerlöse	3.732	3.778	-46	-1
Bestandsveränderungen	0	1	-1	-100
aktivierte Eigenleistungen	0	0	0	0
sonst. betr. Erträge	777	809	-32	-4
<b>Gesamtleistung</b>	<b>4.509</b>	<b>4.588</b>	<b>-79</b>	<b>-2</b>
Materialaufwand	2.392	2.410	-18	-1
Personalaufwand	0	0	0	0
Abschreibungen	653	663	-10	-2
sonstiger betr. Aufwand	1.035	1.130	-95	-8
sonstige Steuern	6	6	0	0
<b>Betriebsergebnis</b>	<b>423</b>	<b>379</b>	<b>44</b>	<b>12</b>
Finanzergebnis	-55	-64	9	-14
Neutrales Ergebnis	0	0	0	0
Dividendengarantien	13	13	0	0
Ertragssteuern	3	3	0	0
<b>Jahresergebnis</b>	<b>352</b>	<b>299</b>	<b>53</b>	<b>18</b>

Sonstige Wirtschaftszahlen	2014	2013	Abw. absolut	Abw. in %
Mitarbeiter	0	0	0	0
davon Auszubildende	0	0	0	0
Investitionen (Anlagenzugänge)	680	300	380	127
<b>Leistungszahlen</b>				
Mengenangabe in Tm <sup>3</sup>				
Stadtwerke Saarbrücken	6.930	6.840	90	1
Saarpfalz-Kreis	1.380	1.390	-10	-1
<b>Insgesamt</b>	<b>8.310</b>	<b>8.230</b>	<b>80</b>	<b>1</b>

## 9. Geschäftsverlauf und weitere Entwicklung des Unternehmens

Die Wasserwerk Blietal GmbH Saarbrücken (WWB) hat im Geschäftsjahr 2014 wie in den Vorjahren Stadt- und Gemeindeteile im Saarpfalz-Kreis sowie die Landeshauptstadt Saarbrücken aus Anlagen und über Leitungssysteme mit Trinkwasser bester Qualität aus dem Wasserschutzgebiet Blietal versorgt. Generell galt und gilt weiterhin als wichtiges Ziel die Orientierung am ökologischen Wasserversorgungskonzept. Es gilt der Grundsatz, dass nur so viel Wasser gefördert wird, wie nach Ausschöpfung aller Einsparmöglichkeiten gebraucht wird.

Im Geschäftsjahr 2014 hat die Wasserwerk Blietal GmbH Saarbrücken mit rd. 8,31 Mio. m<sup>3</sup> rd. 0,08 Mio. m<sup>3</sup> mehr Wasser an ihre Kunden abgegeben als im Vorjahresvergleich. Mit rd. 6,93 Mio. m<sup>3</sup> ist der Hauptteil des unter ökologischen Vorgaben der Ressourcenschonung geförderten Blietalwassers an die SW Netz AG geflossen. Der Wasserbezug des Saarpfalz-Kreises lag bei rd. 1,38 Mio. m<sup>3</sup>. Der im Vorjahresvergleich minimale Anstieg des Gesamtabsatzes ist auf die leicht erhöhte Abnahme der SW Netz zurückzuführen.

Zu erwähnen ist, dass durch einen Schaden an einem Leistungsschalter in der Anlage des WW Blickweiler über ei-

nen Zeitraum von fast 2 Monaten der Bezug von Notstrom zur Durchführung des Betriebes erfolgte. Ebenso wurde in der Umbauphase des WW Wolfersheim eine nicht unerhebliche Energiemenge benötigt. Die spezifischen Energiekosten 2014 liegen somit über der Planung.

Die Anzahl der Störungen ist im Geschäftsjahr 2014 vergleichbar wie in 2013. Die ereignisorientierten Instandsetzungsmaßnahmen sowie die dazu notwendigen Finanzmittel sind bedingt durch den Schaden am Leistungsschalter angestiegen.

Aufgrund dieser Rahmenbedingungen hat die Geschäftsführung Maßnahmen zur Ergebniskorrektur ergriffen, damit das geplante Jahresergebnis von 376 T € eingehalten werden kann. Mit angeordneten Einsparungen im Aufwandsbereich konnten jedoch nicht alle Kostensteigerungen aufgefangen werden. Das Jahresergebnis verändert sich auf 352 T €.

Dieser Jahresgewinn wird entsprechend dem seit 01. Januar 2009 bestehenden Beherrschungs- und Gewinnabführungsvertrag an die SW GmbH abgeführt.

Der Gesellschafter Saarpfalz-Kreis erhält eine Garantiedividende.



# Talsperren- und Grundwasser Aufbereitungs- und Vertriebs- gesellschaft mbH

**TNA**

Hohenzollernstr. 104 - 106  
66117 Saarbrücken

Tel.  
Fax:

0681/587-0  
0681/587-2041

## 1. Geschäftsführung

Dr.- Ing. Joachim Meier  
Dipl.-Ing. Stefan Langhabel

## 2. Gründung der Gesellschaft

1994

## 3. Stammkapital der Gesellschaft

661.950 €

## 4. Beteiligungsverhältnisse

Versorgungs- und Verkehrsgesellschaft Saarbrücken mbH	22,77 %	150.700 €
WWV Wasser- und Energieversorgung Kreis St. Wendel GmbH	40,90 %	270.750 €
energis GmbH, Saarbrücken	22,77 %	150.700 €
Zweckverband Wasserversorgung der Stadt- und Landgemeinden des Kreises Neunkirchen, Ottweiler (WVO)	13,56 %	89.800 €

## 5. Unternehmensgegenstand

Unternehmensgegenstand sind Planung,  
Bau und Betrieb von Aufbereitungsanla-  
gen, die Erbringung von wasserwirtschaft-  
lichen Dienstleistungen, Betriebsfüh-  
rungs- und Geschäftsbesorgungsdienst-

leistungen, die Gewinnung und Aufberei-  
tung von Rohwasser sowie der Vertrieb,  
der Verkauf und die Vermarktung von  
Roh- und Trinkwasser.

## 6. Aufsichtsrat

Der Aufsichtsrat besteht aktuell aus 22 Mitgliedern.

### § 9 Gesellschaftsvertrag

Jeder Gesellschafter muss im Aufsichtsrat vertreten sein. Die Zahl der Aufsichtsratsmitglieder und die Zusammensetzung des Aufsichtsrates wird von der Gesell-

schafterversammlung bestimmt. Der Aufsichtsrat wählt aus seiner Mitte einen Vorsitzenden und einen stellvertretenden Vorsitzenden.

### **Mitglieder des Aufsichtsrates:**

Udo Recktenwald, Landrat  
Vorsitzender  
Thomas Brück, Beigeordneter  
stellvertretender Vorsitzender  
Dr. Klaus Bauer, GF energis  
Peter Klär, Bürgermeister  
Mathias Frigo, energis  
Helmut Fuß, energis  
Sören Meng, Landrat  
Dr. Volker Krämer, CDU  
Britta Blau, SPD  
Karl Brixius, SPD

Wolfgang Martin, energis  
Werner Laub, Bürgermeister  
Birgit Müller-Closset, Bürgermeisterin  
Wolfgang Müller, GF WWV  
Stephan Rausch, Bürgermeister  
Holger Schäfer, Bürgermeister  
Karl-Josef Scheer, Bürgermeister  
Hermann Josef Schmidt, Bürgermeister  
Martin Schmidt, energis  
Dr.- Ing. Thomas Severin, GF SWS  
Theo Staub, Bürgermeister  
Andreas Veit, Bürgermeister

### **7. Beteiligung an anderen Gesellschaften**

keine Beteiligung

## 8. Vermögens-, Finanz- und Ertragslage

<b>AKTIVA</b>	<b>2014 T€</b>	<b>2013 T€</b>	<b>Abw. absolut</b>	<b>Abw. in %</b>
Immaterielles Vermögen	0	0	0	0
Sachanlagen	1.206	1.100	106	10
Finanzanlagen	0	0	0	0
<b>ANLAGEVERMÖGEN</b>	<b>1.206</b>	<b>1.100</b>	<b>106</b>	<b>10</b>
Vorräte	13	11	2	18
Forderungen und sonstige Vermögensgegenstände	363	480	-117	-24
Flüssige Mittel	149	169	-20	-12
<b>UMLAUFVERMÖGEN</b>	<b>525</b>	<b>660</b>	<b>-135</b>	<b>-20</b>
RAP	2	0	2	0
<b>BILANZSUMME</b>	<b>1.733</b>	<b>1.760</b>	<b>-27</b>	<b>-2</b>

<b>PASSIVA</b>	<b>2014 T€</b>	<b>2013 T€</b>	<b>Abw. absolut</b>	<b>Abw. in %</b>
Gezeichnetes Kapital	662	662	0	0
Rücklagen	0	0	0	0
Gewinn- / Verlustvortrag	93	-102	195	-191
Jahresüberschuss/-fehlbetrag	87	195	-108	-55
<b>EIGENKAPITAL</b>	<b>842</b>	<b>755</b>	<b>87</b>	<b>12</b>
<b>Sonderposten</b>	<b>0</b>	<b>0</b>	<b>0</b>	<b>0</b>
Rückstellungen	62	46	16	35
Verbindlichkeiten	829	959	-130	-14
- kurzfristig	630	659	-29	-4
- langfristig	199	300	-101	-34
<b>FREMDKAPITAL</b>	<b>891</b>	<b>1.005</b>	<b>-114</b>	<b>-11</b>
RAP	0	0	0	0
<b>BILANZSUMME</b>	<b>1.733</b>	<b>1.760</b>	<b>-27</b>	<b>-2</b>

<b>Gewinn- und Verlustrechnung</b>	<b>2014 T€</b>	<b>2013 T€</b>	<b>Abw. absolut</b>	<b>Abw. in %</b>
Umsatzerlöse	1.433	1.541	-108	-7
Bestandsveränderungen	0	0	0	0
aktivierte Eigenleistungen	0	0	0	0
sonst. betr. Erträge	278	268	10	4
<b>Gesamtleistung</b>	<b>1.711</b>	<b>1.809</b>	<b>-98</b>	<b>-5</b>
Materialaufwand	857	851	6	1
Personalaufwand	0	0	0	0
Abschreibungen	51	51	0	0
sonstiger betr. Aufwand	648	641	7	1
sonstige Steuern	1	1	0	0
<b>Betriebsergebnis</b>	<b>154</b>	<b>265</b>	<b>-111</b>	<b>-42</b>
Finanzergebnis	-24	-26	2	-8
Neutrales Ergebnis	0	0	0	0
Ertragssteuern	43	44	-1	-2
<b>Jahresergebnis</b>	<b>87</b>	<b>195</b>	<b>-108</b>	<b>-55</b>

Sonstige Wirtschaftszahlen	2014	2013	Abw. absolut	Abw. in %
Mitarbeiter	0	0	0	0
davon Auszubildende	0	0	0	0
Stand 30.06.2014: davon Auszubildende:	0	0		
Investitionen (T€) (Anlagenzugänge)	158	36	122	339

## 9. Geschäftsverlauf und weitere Entwicklung des Unternehmens

Die TNA Talsperren- und Grundwasser-Aufbereitungs- und Vertriebsgesellschaft hat im Geschäftsjahr 2014 die Kunden mit Trinkwasser aus dem Wasserwerk Würzbachtal - im Rahmen des ihr verliehenen Wasserrechtes über 4 Mio. m<sup>3</sup>/Jahr - versorgt. Das Trinkwasser aus dem Würzbachtal wird aus acht Tiefbrunnen in 60 bis 100 Meter Tiefe gefördert, ist aus bakteriologischer und chemischer Sicht von hervorragender Qualität und muss lediglich entsäuert werden.

Die im Jahr 2013 beschlossene Änderung der Wasserlieferungskontingente wurde im Jahr 2014 vollumfänglich wirksam. Damit betragen die Wasserlieferungskontingente für die WWV 2,15 Mio m<sup>3</sup>, für die energis 0,9 Mio m<sup>3</sup> und für die WVO 0,65 Mio m<sup>3</sup>.

In 2014 wurde für die Umsetzung zur Einführung eines Energiemanagementsystems nach DIN ISO 50001 die Einführungsphase 2 abgeschlossen. In 2015 ist die Erstzertifizierung vorgesehen. Die Planungsleistungen für die Sanierung des Wasserwerkes Würzbachtal wurden fortgeführt. Für das 4. Quartal 2015 ist der Beginn der Sanierungsarbeiten geplant.

Im Geschäftsjahr 2014 hat die TNA insgesamt nur rd. 3,675 Mio. m<sup>3</sup> Trinkwasser (Vorjahr rd. 3,76 Mio. m<sup>3</sup>) an die Kunden WWV, energis und WVO geliefert. Auf der Basis dieser Absatzmenge wurden Umsatzerlöse in Höhe von 1,433 Mio. Euro erzielt. Das Berichtsjahr schließt mit einem Jahresergebnis von 87 TEuro ab.

# SW Consulting GmbH

bis 30.09.2015 firmierend als KS KommunalSysteme für Energie,  
Umwelt und Verkehr GmbH

Hohenzollernstr. 104 - 106  
66117 Saarbrücken

[www.saarbruecker-stadtwerke.de](http://www.saarbruecker-stadtwerke.de)

Tel. 0681/587-0

Fax: 0681/587-2041

Email: [info@sw-sb.de](mailto:info@sw-sb.de)

## 1. Geschäftsführung

Stefan Langhabel (ab 28.01.2014)

Manfred Schmidt (ab 1.03.2015)

Dr. Falk Ihrig (bis 27.01.2014)

## 2. Gründung der Gesellschaft

1989

## 3. Stammkapital der Gesellschaft

25.565 €

## 4. Beteiligungsverhältnisse

Stadtwerke Saarbrücken GmbH

100 %

25.565 €

## 5. Das Unternehmen

Gegenstand des Unternehmens ist:

a) die Beratung, Planung, Systementwicklung, Projektsteuerung und -umsetzung einschließlich der Geschäftsbesorgung und Betriebsführung in den Sparten Energie, Umwelt und Verkehr.

b) die Verwertung und Entsorgung von flüssigen und festen Abfallstoffen, Altlasten, Abraum und ähnlichem.

Die KS KommunalSysteme für Energie, Umwelt und Verkehr GmbH ist eine hundertprozentige Tochter der VVS und wurde gegründet, um Ingenieurdienstleistungen und Planungsleistungen innerhalb des Konzerns zu bündeln und an Dritte zu vermarkten. Die Tätigkeiten erstrecken sich sowohl auf den VVS-Konzern und dem Konzern angegliederte Gesellschaften als auch auf Dritte (private und öffentliche Auftraggeber).

## 6. Aufsichtsrat/Beirat

Gemäß § 7 des Gesellschaftsvertrages besteht der Beirat aus den jeweiligen Geschäftsführern der Stadtwerke Saarbrücken GmbH (bis 30.09.2015 firmierend als: Versorgungs- und Verkehrsgesellschaft Saarbrücken mbH).

### Mitglieder des Beirates:

Dr.-Ing. Thomas Severin, GF SW GmbH  
Ass.-jur. Peter Edlinger, GF SW GmbH

## 7. Beteiligung an anderen Gesellschaften (unmittelbar)

	Anteil in %	Anteil in €
Kommanditanteil Voltwerk Solarpark 17 GmbH & Co. KG	4,39 %	5.250 €

## 8. Vermögens-, Finanz- und Ertragslage

<b>AKTIVA</b>	<b>2014 T€</b>	<b>2013 T€</b>	<b>Abw. absolut</b>	<b>Abw. in %</b>
Immaterielles Vermögen	0	0	0	0
Sachanlagen	0	63	-63	-100
Finanzanlagen	5	5	0	0
<b>ANLAGEVERMÖGEN</b>	<b>5</b>	<b>68</b>	<b>-63</b>	<b>-93</b>
Vorräte	0	56	-56	-100
Forderungen und sonstige Vermögensgegenstände	246	191	55	29
Flüssige Mittel	0	0	0	0
<b>UMLAUFVERMÖGEN</b>	<b>246</b>	<b>247</b>	<b>-1</b>	<b>0</b>
<b>RAP</b>	<b>0</b>	<b>0</b>	<b>0</b>	<b>0</b>
<b>BILANZSUMME</b>	<b>251</b>	<b>315</b>	<b>-64</b>	<b>-20</b>

<b>PASSIVA</b>	<b>2014 T€</b>	<b>2013 T€</b>	<b>Abw. absolut</b>	<b>Abw. in %</b>
Gezeichnetes Kapital	26	26	0	0
Rücklagen	0	0	0	0
Gewinn- / Verlustvortrag	0	0	0	0
Jahresüberschuss/-fehlbetrag	0	0	0	0
<b>EIGENKAPITAL</b>	<b>26</b>	<b>26</b>	<b>0</b>	<b>0</b>
<b>Sonderposten</b>	<b>0</b>	<b>0</b>	<b>0</b>	<b>0</b>
Rückstellungen	5	75	-70	-93
Verbindlichkeiten	220	214	6	3
- kurzfristig	220	214	6	3
- langfristig	0	0	0	0
<b>FREMDKAPITAL</b>	<b>225</b>	<b>289</b>	<b>-64</b>	<b>-22</b>
<b>RAP</b>	<b>0</b>	<b>0</b>	<b>0</b>	<b>0</b>
<b>BILANZSUMME</b>	<b>251</b>	<b>315</b>	<b>-64</b>	<b>-20</b>

<b>Gewinn- und Verlustrechnung</b>	<b>2014 T€</b>	<b>2013 T€</b>	<b>Abw. absolut</b>	<b>Abw. in %</b>
Umsatzerlöse	425	293	132	45
Bestandsveränderungen	-56	-5	-51	1.020
aktivierte Eigenleistungen	0	0	0	0
sonst. betr. Erträge	75	11	64	582
<b>Gesamtleistung</b>	<b>444</b>	<b>299</b>	<b>145</b>	<b>48</b>
Materialaufwand	480	480	0	0
Personalaufwand	0	0	0	0
Abschreibungen	0	0	0	0
sonstiger betr. Aufwand	122	167	-45	-27
sonstige Steuern	0	2	-2	-100
<b>Betriebsergebnis</b>	<b>-158</b>	<b>-350</b>	<b>192</b>	<b>-55</b>
Beteiligungs- und Finanzergebnis	-4	0	-4	0
Neutrales Ergebnis	0	0	0	0
Ertragssteuern	0	0	0	0
<b>Jahresergebnis</b>	<b>-162</b>	<b>-350</b>	<b>188</b>	<b>-54</b>

Sonstige Wirtschaftszahlen	2014	2013	Abw. absolut	Abw. in %
Mitarbeiter	0	0	0	0
davon Auszubildende	0	0	0	0
Stand 30.06.2015:	1	0	1	0
davon Auszubildende:	0	0	0	0
Investitionen (T€)	0	0	0	0

## 9. Geschäftsverlauf und weitere Entwicklung des Unternehmens

Die Stadtwerke Saarbrücken Consulting GmbH hat im Geschäftsjahr 2014 weitere innovative und ökologisch wertvolle Projekte abgewickelt. Dabei plante, entwickelte, betreute und dokumentierte die SW Consulting im Auftrag der SW Netz, der Landeshauptstadt Saarbrücken und anderer Auftraggeber Maßnahmen zur innovativen Energieverwendung, zur Weiterentwicklung neuer Technologien und zur Erschließung neuer Geschäftsfelder. Mit der Übernahme dieser Aufgaben leistet SW Consulting einen wichtigen Beitrag zur qualitativen Weiterentwicklung im Stadtwerke Konzern und bei externen Kunden.

In diesem externen Handlungsumfeld hat die SW Consulting begonnen, neue Geschäftsfelder in den Bereichen Energieeffizienz, Energiemanagement und Energieprojekte zu entwickeln. Hier wurde in 2014 die aktive Kundenansprache am Markt weitergeführt.

Die Bearbeitung der im Auftragsbestand befindlichen sowie der neu akquirierten Projekte führte im Geschäftsjahr 2014 zu Umsatzerlösen von 425 T€. Vor dem Hintergrund der zuvor dargestellten Randbedingungen führte dies zu einem Jahresdefizit in Höhe von 162 T€, welches aufgrund des Ergebnisabführungsvertrag mit der SW GmbH ausgeglichen wird.

Die wesentlichen Chancen zur weiteren Geschäftsentwicklung von SW Consulting werden bei neuen Geschäften (z.B. Energiemanagementsystemen, KWK) und der Akquisition von externen Planungs- und Beratungsleistungen sowie in der weiteren Einbindung in konzerninterne Projekte gesehen. Derzeit werden verstärkt Beratungsleistungen im Energiemanagement, auch von Kooperationspartnern des SW-Konzerns, angefragt. In der Ausweitung dieser Drittumsätze werden weitere Entwicklungschancen für das Unternehmen gesehen.

# Stadtwerke Saarbrücken Netz AG SW Netz

bis 30.09.2015 firmierend als Stadtwerke Saarbrücken AG

Hohenzollernstr. 104 - 106  
66117 Saarbrücken

[www.saarbruecker-stadtwerke.de](http://www.saarbruecker-stadtwerke.de)

Tel. 0681/587-0

Fax: 0681/587-2302

Email: [info@sw-sb.de](mailto:info@sw-sb.de)

## 1. Vorstand

Dipl.- Ing. (FH) Franz-Josef Johann, Vorsitzender  
Dipl.- Ing. Helmut Fuß

## 2. Gründung der Gesellschaft

1963

## 3. Grundkapital der Gesellschaft

70.050.793 €

## 4. Beteiligungsverhältnisse (Stand: März 2014)

Stadtwerke Saarbrücken GmbH	80 %	56.040.634 €
Projecta 14 GmbH (50 % VSE, 50 % Enovos)	20 %	14.010.159 €

## 5. Unternehmensgegenstand

Gegenstand des Unternehmens ist – bei weitestgehender Schonung der natürlichen Umwelt und der vorhandenen Ressourcen an Energie und Wasser – die Erzeugung, der Bezug und die Bereitstellung versorgungswirtschaftlicher Produkte und Dienstleistungen, vorrangig für die Bevölkerung von Saarbrücken. Im Einzelnen handelt es sich um folgende Aufgaben:

- die Lieferung mit Strom, Wärme, Gas und Wasser,
- die Erbringung von Dienstleistungen mit dem Ziel der rationalen Verwendung von Energie und Wasser,

- der Bau, der Betrieb und die Betriebsführung von Anlagen zur Gewinnung von Strom, Wärme, Gas und Wasser sowie dazu notwendiger Primärenergieträger,
- der Betrieb und die Betriebsführung von Wirtschafts- und Versorgungseinrichtungen,
- die Wiederverwertung und Entsorgung von Abfallstoffen.

Die Gesellschaft kann sich an Unternehmen, die ihren Zwecken dienen und förderlich sind, in jeder gesetzlich zulässigen Form beteiligen oder solche Unternehmen erwerben oder errichten

## 6. Aufsichtsrat

Der Aufsichtsrat besteht aktuell aus 21 Mitgliedern.

## 7. § Satzung

Der Aufsichtsrat setzt sich zusammen aus Aufsichtsratsmitgliedern der Aktionäre und der Arbeitnehmer.  
Ein Drittel der Aktionärsvertreter wird

von der SW GmbH entsandt, die übrigen Mitglieder - mit Ausnahme der Arbeitnehmervertreter - werden von der Hauptversammlung gewählt



## § 35 Konsortialvertrag mit VSE / Enovos

(1) Von den zehn Aktionärsvertretern, die von der Hauptversammlung gemäß § 7 Abs. 1 der Satzung der SW Netz als Aufsichtsräte gewählt werden, werden sieben auf Vorschlag der SW GmbH und drei auf Vorschlag der Partnerin gewählt...

(2) SW GmbH wird das ihr zustehende Entsendungsrecht bezüglich der Entsendung von vier Aufsichtsräten in den Aufsichtsrat der SW Netz so ausüben, dass die Oberbürgermeisterin der LHS und drei Mitglieder des Stadtrates entsendet werden.

### Mitglieder des Aufsichtsrates:

Charlotte Britz, Oberbürgermeisterin, Vorsitzende  
 Jens Apelt, creos, Mitglied des Aufsichtsrates seit 28.3.2014, 1. stellvertretender Vorsitzender seit 1.7.2014  
 Dr. Hanno Dornseifer, VSE, Mitglied des Aufsichtsrates und 1. stellvertretender Vorsitzender bis 30.6.2014  
 Alwin Kleinbauer, AN-Vertreter, 2. stellvertretender Vorsitzender  
 Michael Bleines, Die Linke  
 Michael Blug, AN-Vertreter, ver.di  
 Jürgen Burgardt, AN-Vertreter, bis 8.10.2014  
 Klaus Burgemeister, SPD, seit 9.10.2014  
 Karin Burkart, B'90/Die Grünen, bis 8.10.2014  
 Dr. Gabriel Clemens, VSE, seit 1.7.2014  
 Uwe Conradt, CDU  
 Dr. Peter Hamacher, Enovos, seit 1.7.2014

Volker Hanauer, AN-Vertreter  
 Tim Hartmann, VSE, bis 30.6.2014  
 Detlef Huth, Enovos, bis 9.3.2014  
 Günther Karcher, SPD, seit 9.10.2014  
 Alexander Keßler, CDU, seit 9.10.2014  
 Peter Kihl, AN-Vertreter  
 Hans Peter Klein, SPD, bis 8.10.2014  
 Frank-Uwe Kloos, AN-Vertreter  
 Thomas Kruse, SPD, seit 9.10.2014  
 Katharina Moritz, AN-Vertreterin  
 Harald Müller, SPD  
 Britta Planz, B'90/Die Grünen, seit 9.10.2014  
 Gina Rutz-Pospiech, AN-Vertreterin, seit 1.8.2014  
 Thomas Schaumburger, die Linke, bis 8.10.2014  
 Klaus Schroeter, SPD, bis 8.10.2014  
 Peter Strobel, CDU  
 Sascha Zehner, CDU  
 Jessica Zeyer, FDP, bis 8.10.2014

### Beteiligung an anderen Gesellschaften (unmittelbar)

	Stamm-/Grundkapital	Anteil in %
Stadtwerke Saarbrücken Bäder GmbH	25.565 €	100 %
Energiehandel Saar Verwaltungsgesellschaft mbH	25.000 €	27,4 %
Energiehandel Saar GmbH & Co. KG (Kommanditeinlage der SW Netz AG)		27,42 %
Energie-Service-Saar GmbH	52.000 €	50 %
Fernwärme-Verbund Saar GmbH	8.182.500 €	26 %
Kraftwerk Wehrden GmbH (seit 01.07.1998 außer Betrieb)	5.513.761 €	33,33 %
Solarkraftwerk Ahorn GmbH & Co. KG (Kommanditeinlage der SW Netz AG)		39 %
Talsperre Nonnweiler Betriebsführungsgesellschaft mbH i.L.	25.565 €	50 %
Windpark Saar GmbH & Co Repower KG (Kommanditeinlage)	500.000 €	24,9 %
Institut für Zukunftsenergiesysteme gGmbH	752.300 €	8,99 %
Solarkraftwerk Kenn	25.000 €	23,9 %

## 7. Vermögens-, Finanz- und Ertragslage

<b>AKTIVA</b>	<b>2014 T€</b>	<b>2013 T€</b>	<b>Abw. absolut</b>	<b>Abw. in %</b>
Immaterielles Vermögen	1.003	983	20	2
Sachanlagen	183.112	183.258	-146	0
Finanzanlagen	7.318	7.453	-135	-2
<b>ANLAGEVERMÖGEN</b>	<b>191.433</b>	<b>191.694</b>	<b>-261</b>	<b>0</b>
Vorräte	2.208	1.756	452	26
Forderungen und sonstige Vermögensgegenstände	28.211	31.226	-3.015	-10
Flüssige Mittel	16.415	11.961	4.454	37
<b>UMLAUFVERMÖGEN</b>	<b>46.834</b>	<b>44.943</b>	<b>1.891</b>	<b>4</b>
<b>RAP</b>	<b>397</b>	<b>505</b>	<b>-108</b>	<b>-21</b>
<b>BILANZSUMME</b>	<b>238.664</b>	<b>237.142</b>	<b>1.522</b>	<b>1</b>

<b>PASSIVA</b>	<b>2014 T€</b>	<b>2013 T€</b>	<b>Abw. absolut</b>	<b>Abw. in %</b>
Gezeichnetes Kapital	70.051	70.051	0	0
Rücklagen	37.305	37.305	0	0
Gewinn- / Verlustvortrag	0	0	0	0
Jahresüberschuss/-fehlbetrag	0	0	0	0
<b>EIGENKAPITAL</b>	<b>107.356</b>	<b>107.356</b>	<b>0</b>	<b>0</b>
<b>Sonderposten</b>	<b>2.360</b>	<b>2.915</b>	<b>-555</b>	<b>-19</b>
Rückstellungen	78.076	74.867	3.209	4
Verbindlichkeiten	50.872	52.004	-1.132	-2
- kurzfristig	32.833	32.803	30	0
- langfristig	18.039	19.201	-1.162	-6
<b>FREMDKAPITAL</b>	<b>128.948</b>	<b>126.871</b>	<b>2.077</b>	<b>2</b>
<b>RAP</b>	<b>0</b>	<b>0</b>	<b>0</b>	<b>0</b>
<b>BILANZSUMME</b>	<b>238.664</b>	<b>237.142</b>	<b>1.522</b>	<b>1</b>

<b>Gewinn- und Verlustrechnung</b>	<b>2014 T€</b>	<b>2013 T€</b>	<b>Abw. absolut</b>	<b>Abw. in %</b>
Umsatzerlöse	106.785	112.149	-5.364	-5
Bestandsveränderungen	447	12	435	3.625
aktivierte Eigenleistungen	1.141	966	175	18
sonst. betr. Erträge	45.331	39.009	6.322	16
<b>Gesamtleistung</b>	<b>153.704</b>	<b>152.136</b>	<b>1.568</b>	<b>1</b>
Materialaufwand	45.864	43.731	2.133	5
Personalaufwand	19.760	17.913	1.847	10
Abschreibungen	12.983	13.518	-535	-4
sonstiger betr. Aufwand	42.902	42.118	784	2
sonstige Steuern	314	494	-180	-36
<b>Betriebsergebnis</b>	<b>31.881</b>	<b>34.362</b>	<b>-2.481</b>	<b>-7</b>
Finanzergebnis	-13.763	-14.524	761	-5
Beteiligungsergebnis	0	0	0	0
Ertrag Steuer	-357	-408	51	-13
Neutrales Ergebnis	0	0	0	0
ausserordentliches Ergebnis	-431	-431	0	0
außenstehende Aktionäre	-1.915	-2.189	274	-13
<b>Jahresergebnis</b>	<b>15.415</b>	<b>16.810</b>	<b>-1.395</b>	<b>-8</b>

Sonstige Wirtschaftszahlen	2014	2013	Abw. absolut	Abw. in %
Mitarbeiter	257	262	-5	-2
- davon Auszubildende/Trainees	26	24	2	8
Stand 30.06.15	255	258	-3	-1
davon: Azubis/Trainees	26	23	3	13
Investitionen in Mio. € (Anlagenzuzugänge ohne Finanzanlagen)	15,0	12,8	2,2	17
<b>Leistungszahlen:</b>				
<b>Strom:</b>				
Hausanschlüsse	42.810	41.220	1.590	4
Zähler	126.960	127.030	-70	0
<b>Fernwärme:</b>				
Hausstationen	3.976	3.966	10	0
<b>Gas:</b>				
Hausanschlüsse	29.162	28.974	188	1
Zähler	42.072	42.272	-200	0
<b>Wasser:</b>				
Eigenförderung (Mio. m <sup>3</sup> )	4,401	4,448	-0,047	-1
Bezug WWB	6,922	6,843	0,079	1
Bezug Sonstige	0,353	0,336	0,017	5
<b>Gesamt</b>	<b>11,676</b>	<b>11,627</b>	<b>0,049</b>	0
Verkauf:	9,900	9,861	0,039	0
Hausanschlüsse	39.499	39.338	161	0
Wasserzähler	42.036	41.917	119	0

## 8. Geschäftsverlauf und weitere Entwicklung des Unternehmens

### Stromversorgung:

Im Geschäftsjahr 2014 betrug die im Netz der SW Netz durchgeleitete Strommenge 1.132 Mio. kWh. Sie liegt damit um etwa 186 Mio. kWh unter dem Vergleichswert des Vorjahres.

### Fernwärmeversorgung:

Die Durchleitung von Fernwärme im SW Netz-Verteilnetz verringerte sich im Berichtsjahr um etwa 128 Mio. kWh auf nunmehr ca. 485 Mio. kWh.

### Gasversorgung:

Mit 1.981 Mio. kWh wurde im Berichtsjahr etwa 1 Mio. kWh mehr Erdgas im SW Netz-Netz durchgeleitet als im Vorjahr. Der witterungsbedingte Rückgang im Bereich der Tarif- und Heizgaskunden

konnte durch einen Anstieg bei den Sonderkunden kompensiert werden.

### Wasserversorgung:

Das Wasseraufkommen ist im Berichtszeitraum mit 11,398 Mio. m<sup>3</sup> um 0,187 Mio. m<sup>3</sup> im Vergleich zum Vorjahreszeitraum gesunken.

Zum 31.12.2014 betrug die Bilanzsumme (gekürzt um die Ertragszuschüsse) rd. 236,3 Mio. EUR. Sie ist gegenüber dem Vorjahr um rd. 0,9 % gestiegen.

Den im Vergleich zum Vorjahreszeitraum rückläufigen Umsatzerlösen von rd. 106,8 Mio. EUR (Vj. 112,1 Mio. EUR), ergänzt um Bestandserhöhungen, aktivierte Eigenleistungen, sonstige Erträge und Finanzerträge von insgesamt rd. 48,7 Mio. EUR (Vj. 41,0 Mio. EUR), ste-

hen Gesamtaufwendungen (vor Ausgleichszahlung und Ergebnisabführung) in Höhe von rd. 138,1 Mio. EUR gegenüber.

Dieser Aufwand verteilt sich auf Personalaufwand (14%), Materialaufwand (33%), Abschreibungen (9%), Konzessionsabgabe (8%), sonstige betriebliche Aufwendungen (31%), Zinsaufwand (4 %) sowie auf Steuern und a. o. Aufwendungen (1 %).

Nach Abführung der Konzessionsabgabe in Höhe von 10,5 Mio. EUR wurde von der SW Netz im Geschäftsjahr 2014 ein Jahresüberschuss von 17,3 Mio. EUR (Vj. 19,0 Mio. EUR) vor Ausgleichszahlung und Gewinnabführung (Vorjahr 9,2 Mio. EUR) erzielt.

Nach Abzug der vertraglich vereinbarten Gewinnausschüttung für die Beteiligung der Projecta 14 GmbH an der SW Netz (1,9 Mio. EUR) wird, entsprechend dem mit der Stadtwerke Saarbrücken GmbH (SW GmbH) abgeschlossenen Ergebnisabführungsvertrag, der verbleibende Jahresüberschuss von 15,4 Mio. EUR (Vj. 16,8 Mio. EUR) an die SW GmbH abgeführt.

Die SW Netz AG ist als Versorgungs-, Netzbetreiber- und Dienstleistungsgesellschaft tätig. Seit Einführung des neuen Energiewirtschaftsgesetzes ist der Netzzugang in Deutschland reguliert. Im Zuge der gesetzlichen Anreizregulierung dürfen Netznutzungsentgelte in regulierten Sparten nur innerhalb einer Bandbreite im Vergleich zum jeweils effizientesten vergleichbaren Netzbetreiber erhoben werden. Damit lastet die fortwährende Aufgabe der Effizienzsteigerung auf den Netzbetreibern, die bei Strom durch die Bundesnetzagentur und bei Gas durch die Landesregulierungsbehörden turnusmäßig überprüft wird.

Der Vertrieb von Strom, Fernwärme und Gas ist in die Gesellschaft Energie SaarLorLux AG (ESLL) ausgegliedert worden. Die Muttergesellschaft der SW Netz, die SW GmbH, ist an der ESLL mit

49 % beteiligt. 51 % der Anteile hält die GDF SUEZ Energie Deutschland AG (GSED, vormals Electrabel AG).

Die VSE AG und die Enovos Deutschland SE halten über die gemeinsame Tochtergesellschaft Projecta 14 jeweils 10 % der Anteile an der SW Netz. Zwischen der SW GmbH, der SW Netz, der Projecta 14, der VSE, der VSE Verteilnetz, der Enovos, der creos, der energis und der energis-Netzgesellschaft besteht unter dem Titel „saarländische Kooperation“ eine Zusammenarbeit zur Optimierung des Betriebs und der Instandhaltung der Strom- Gas, Wasser- und Fernwärmenetze.

Die Ertragslage der SW Netz AG wird auch weiterhin durch die Entwicklung der Netznutzungsentgelte entscheidend beeinflusst. Vor diesem Hintergrund setzt die SW Netz die für die Effizienzsteigerungen in den Sektoren Strom und Gas notwendigen Anpassungsmaßnahmen weiterhin sowohl kurz- als auch mittel- bis langfristig um. Zudem bereitet sich die SW Netz auf eine mögliche stärkere Einflussnahme der Regulierungsbehörden in der Zukunft vor. Die Gesellschaft evaluiert Ergebnisverbesserungen in den bislang nicht regulierten Märkten Fernwärme und Wasser im Rahmen eines kontinuierlichen Verbesserungsprozesses und erweitert ihr Portfolio an kundenorientierten Dienstleistungen außerhalb des klassischen Netzgeschäftes.

Eine wesentliche Bedeutung für die künftige Entwicklung der SW Netz hat die erfolgreiche und nachhaltige Realisierung von Kostensenkungen, insbesondere gemeinsam mit den Partnern VSE und Enovos im Rahmen der Kooperation. Dies wird nach Einschätzung des Vorstandes dazu führen, dass sich das Ergebnis der SW Netz vor Ergebnisabführung im Jahr 2015 auf 12,4 Mio. EUR belaufen wird.

**Energiehandel Saar  
GmbH & Co. KG, EHS**

**EHS**

Händelstr. 5  
66538 Neunkirchen

Tel. 06821/200-0  
Fax 06821/200-200

**1. Geschäftsführung**

Energiehandel Saar Verwaltungs-GmbH

**2. Gründung der Gesellschaft**

**1999**

**3. Stammkapital der Gesellschaft**

500.000 €

**4. Beteiligungsverhältnisse**

**Komplementärin:**

Energiehandel Saar Verwaltungs-GmbH

Einbringung ihrer Dienstleistung

**Kommanditisten:**

Stadtwerke Saarbrücken AG	137.100 €
KEW Kommunale Energie und Wasserversorgung AG	175.250 €
Stadtwerke Völklingen GmbH	48.150 €
SSW-Stadtwerke St. Wendel GmbH & Co. KG	34.500 €
Stadtwerke Sulzbach/Saar GmbH	34.200 €
Stadtwerke Dillingen/Saar GmbH	33.350 €
Gas- und Wasserwerke Bous - Schwalbach GmbH	18.300 €
Gaswerk Illingen Zweckverband energis GmbH	11.800 € 7.350 €

**5. Unternehmensgegenstand**

Gegenstand des Unternehmens ist die Erbringung von Dienstleistungen im Bereich der Energieversorgung für die Ge-

sellschafter mit dem Ziel, die örtliche Energieversorgung zu stärken sowie der Einkauf von Energie.

**6. Aufsichtsrat**

Die Gesellschaft hat keinen Aufsichtsrat

**7. Beteiligungen an anderen Gesellschaften**

keine

## 8. Vermögens-, Finanz- und Ertragslage

<b>AKTIVA</b>	<b>2014 T€</b>	<b>2013 T€</b>	<b>Abw. absolut</b>	<b>Abw. in %</b>
Immaterielles Vermögen	0	0	0	0
Sachanlagen	0	0	0	0
Finanzanlagen	375	375	0	0
<b>ANLAGEVERMÖGEN</b>	<b>375</b>	<b>375</b>	<b>0</b>	<b>0</b>
Vorräte	0	0	0	0
Forderungen und sonstige Vermögensgegenstände	0	0	0	0
Flüssige Mittel	31	46	-15	-33
<b>UMLAUFVERMÖGEN</b>	<b>31</b>	<b>42</b>	<b>-11</b>	<b>-26</b>
<b>RAP</b>	<b>0</b>	<b>0</b>	<b>0</b>	<b>0</b>
<b>BILANZSUMME</b>	<b>406</b>	<b>417</b>	<b>-11</b>	<b>-3</b>

<b>PASSIVA</b>	<b>2014 T€</b>	<b>2013 T€</b>	<b>Abw. absolut</b>	<b>Abw. in %</b>
Gezeichnetes Kapital	500	500	0	0
Rücklagen	0	0	0	0
Gewinn- / Verlustvortrag	-95	-91	-4	4
Jahresüberschuss/-fehlbetrag	0	0	0	0
<b>EIGENKAPITAL</b>	<b>405</b>	<b>409</b>	<b>-4</b>	<b>-1</b>
<b>Sonderposten</b>	<b>0</b>	<b>0</b>	<b>0</b>	<b>0</b>
Rückstellungen	0	0	0	0
Verbindlichkeiten	1	8	-7	-88
- kurzfristig	8	8	0	0
- langfristig	0	0	0	0
<b>FREMDKAPITAL</b>	<b>1</b>	<b>8</b>	<b>-7</b>	<b>-88</b>
<b>RAP</b>	<b>0</b>	<b>0</b>	<b>0</b>	<b>0</b>
<b>BILANZSUMME</b>	<b>406</b>	<b>417</b>	<b>-11</b>	<b>-3</b>

<b>Gewinn- und Verlustrechnung</b>	<b>2014 T€</b>	<b>2013 T€</b>	<b>Abw. absolut</b>	<b>Abw. in %</b>
Umsatzerlöse	0	0	0	0
Bestandsveränderungen	0	0	0	0
aktivierte Eigenleistungen	0	0	0	0
sonst. betr. Erträge	0	0	0	0
<b>Gesamtleistung</b>	<b>0</b>	<b>0</b>	<b>0</b>	<b>0</b>
Materialaufwand	0	0	0	0
Personalaufwand	0	0	0	0
Abschreibungen	0	0	0	0
sonstiger betr. Aufwand	5	5	0	0
sonstige Steuern	0	0	0	0
<b>Betriebsergebnis</b>	<b>-5</b>	<b>-5</b>	<b>0</b>	<b>0</b>
Finanzergebnis	1	1	0	0
Neutrales Ergebnis	0	0	0	0
Ertragssteuern	0	0	0	0
<b>Jahresergebnis</b>	<b>-4</b>	<b>-4</b>	<b>0</b>	<b>0</b>

Sonstige Wirtschaftszahlen	2014	2013	Abw. absolut	Abw. in %
Mitarbeiter	0	0	0	0
davon Auszubildende			0	0
				0
Stand 30.06.2011: davon Auszubildende:				
Investitionen (T€)	0	0	0	0

# Energiehandel Saar Verwaltungs GmbH

# EHS VGmbH

Händelstr. 5  
66538 Neunkirchen

Tel. 06821/200-0  
Fax 06821/200-200

## 1. Geschäftsführung

Dipl.-Kfm. Werner Spaniol  
Dipl.-Ing. Dietmar Bauer

## 2. Gründung der Gesellschaft

1999

## 3. Stammkapital der Gesellschaft

25.000 €

## 4. Beteiligungsverhältnisse

Stadtwerke Saarbrücken AG	6.850 €
KEW Kommunale Energie und Wasserversorgung AG	8.750 €
Stadtwerke Völklingen GmbH	2.400 €
SSW-Stadtwerke St. Wendel GmbH & Co. KG	1.750 €
Stadtwerke Sulzbach/Saar GmbH	1.700 €
Stadtwerke Dillingen/Saar GmbH	1.650 €
Gas- und Wasserwerke Bous - Schwalbach GmbH	900 €
Gaswerk Illingen Zweckverband energis GmbH	600 € 400 €

## 5. Unternehmensgegenstand

Gegenstand des Unternehmens ist die  
Beteiligung als persönlich haftende und  
geschäftsführende Gesellschafterin an  
der Energiehandel Saar GmbH & Co. KG

(EHS), sowie die Gründung und Verwal-  
tung von Tochtergesellschaften im Rah-  
men des Unternehmensgegenstandes  
des EHS.

## 6. Aufsichtsrat

Die Gesellschaft hat keinen Aufsichtsrat

## 7. Beteiligungen an anderen Gesellschaften

keine



## 8. Vermögens-, Finanz- und Ertragslage

<b>AKTIVA</b>	<b>2014 T€</b>	<b>2013 T€</b>	<b>Abw. absolut</b>	<b>Abw. in %</b>
Immaterielles Vermögen	0	0	0	0
Sachanlagen	0	0	0	0
Finanzanlagen	12	12	0	0
<b>ANLAGEVERMÖGEN</b>	<b>12</b>	<b>12</b>	<b>0</b>	<b>0</b>
Vorräte	0	0	0	0
Forderungen und sonstige Vermögensgegenstände	1	9	-8	-89
Flüssige Mittel	12	4	8	200
<b>UMLAUFVERMÖGEN</b>	<b>13</b>	<b>13</b>	<b>0</b>	<b>0</b>
<b>RAP</b>	<b>0</b>	<b>0</b>	<b>0</b>	<b>0</b>
<b>BILANZSUMME</b>	<b>25</b>	<b>25</b>	<b>0</b>	<b>0</b>

<b>PASSIVA</b>	<b>2014 T€</b>	<b>2013 T€</b>	<b>Abw. absolut</b>	<b>Abw. in %</b>
Gezeichnetes Kapital	25	25	0	0
Rücklagen	0	0	0	0
Gewinn- / Verlustvortrag	0	0	0	0
Jahresüberschuss/-fehlbetrag	0	0	0	0
<b>EIGENKAPITAL</b>	<b>25</b>	<b>25</b>	<b>0</b>	<b>0</b>
<b>Sonderposten</b>	<b>0</b>	<b>0</b>	<b>0</b>	<b>0</b>
Rückstellungen	0	0	0	0
Verbindlichkeiten	0	0	0	0
- kurzfristig	0	0	0	0
- langfristig	0	0	0	0
<b>FREMDKAPITAL</b>	<b>0</b>	<b>0</b>	<b>0</b>	<b>0</b>
<b>RAP</b>	<b>0</b>	<b>0</b>	<b>0</b>	<b>0</b>
<b>BILANZSUMME</b>	<b>25</b>	<b>25</b>	<b>0</b>	<b>0</b>

<b>Gewinn- und Verlustrechnung</b>	<b>2014 T€</b>	<b>2013 T€</b>	<b>Abw. absolut</b>	<b>Abw. in %</b>
Umsatzerlöse	0	0	0	0
Bestandsveränderungen	0	0	0	0
aktivierte Eigenleistungen	0	0	0	0
sonst. betr. Erträge	1	1	0	0
<b>Gesamtleistung</b>	<b>1</b>	<b>1</b>	<b>0</b>	<b>0</b>
Materialaufwand	0	0	0	0
Personalaufwand	0	0	0	0
Abschreibungen	0	0	0	0
sonstiger betr. Aufwand	1	1	0	0
sonstige Steuern	0	0	0	0
<b>Betriebsergebnis</b>	<b>0</b>	<b>0</b>	<b>0</b>	<b>0</b>
Finanzergebnis	0	1	-1	-100
Neutrales Ergebnis	0	0	0	0
Ertragssteuern	0	0	0	0
<b>Jahresergebnis</b>	<b>0</b>	<b>1</b>	<b>-1</b>	<b>-100</b>

## Energie-Service-Saar GmbH

ESS

Kurt-Nagel-Str. 6  
66333 Völklingen

[www.energie-service-saar.de](http://www.energie-service-saar.de)

Tel. 06898/911-0-911

Fax: 06898/911-0-950

Email: [w.egler@energie-service-saar.de](mailto:w.egler@energie-service-saar.de)

### 1. Geschäftsführung

Dipl. Kfm. Lutz Koch  
Dipl. Ing. Joachim Peter

### 2. Gründung der Gesellschaft

1997

### 3. Stammkapital der Gesellschaft

52.000 €

### 4. Beteiligungsverhältnisse

Stadtwerke Saarbrücken Netz AG	50 %	26.000 €
VSE AG	50 %	26.000 €

### 5. Unternehmensgegenstand

Gegenstand des Unternehmens sind Dienstleistungen auf dem gesamten Feld der Energieerzeugung, des Energie-transportes und der Energieverteilung

sowie alle Maßnahmen, die geeignet sind, den Geschäftszweck unmittelbar zu fördern.

### 6. Beirat

#### § 13 Gesellschaftsvertrag

- (1) Der Beirat besteht aus mindestens sechs Mitgliedern, die von den Gesellschaftern ihren Geschäftsanteilen entsprechend entsandt und abberufen werden.
- (2) Mit beratender Stimme gehört dem Beirat zusätzlich ein Vertreter der Arbeitnehmer an....
- (3) Der Beirat wählt aus seiner Mitte einen Vorsitzenden und einen stellvertretenden Vorsitzenden...

Der Vorsitz im Beirat soll turnusgemäß zwischen einem vom Gesellschafter VSE AG bzw. vom Gesellschafter SWS AG vorgeschlagenen Beiratsmitglied wechseln. Die Wahl gilt, wenn nichts anderes bestimmt wird, für die Dauer der Amtszeit des Gewählten.

#### Mitglieder des Beirates:

Franz Josef Johann, SW Netz,  
Vorsitzender  
Dr. Hanno Dornseifer,  
Stellv. Vorsitzender, VSE

Manfred Fess, VSE  
Helmut Fuß, SW Netz  
Harry Moser, VSE  
Werner Stein, AN-Vertreter  
Thomas Strehl, SW GmbH

## 7. Beteiligungen

Keine Beteiligungen

## 8. Vermögens-, Finanz- und Ertragslage

<b>AKTIVA</b>	<b>2014 T€</b>	<b>2013 T€</b>	<b>Abw. absolut</b>	<b>Abw. in %</b>
Immaterielles Vermögen	0	1	-1	-100
Sachanlagen	57	100	-43	-43
Finanzanlagen	0	0	0	0
<b>ANLAGEVERMÖGEN</b>	<b>57</b>	<b>101</b>	<b>-44</b>	<b>-44</b>
Vorräte	6	42	-36	-86
Forderungen und sonstige Vermögensgegenstände	446	775	-329	-42
Flüssige Mittel	166	70	96	137
<b>UMLAUFVERMÖGEN</b>	<b>618</b>	<b>887</b>	<b>-269</b>	<b>-30</b>
<b>RAP</b>	<b>0</b>	<b>0</b>	<b>0</b>	<b>0</b>
nicht durch EK gedeckter Fehlbetrag	<b>1.766</b>	<b>1.760</b>	<b>6</b>	<b>0</b>
<b>BILANZSUMME</b>	<b>2.441</b>	<b>2.748</b>	<b>-307</b>	<b>-11</b>

<b>PASSIVA</b>	<b>2014 T€</b>	<b>2013 T€</b>	<b>Abw. absolut</b>	<b>Abw. in %</b>
Gezeichnetes Kapital	52	52	0	0
Rücklagen	0	0	0	0
Gewinn- / Verlustvortrag	-1.812	-1.584	-228	14
Jahresüberschuss/-fehlbetrag	-6	-228	222	-97
nicht durch EK gedeckter Fehlbetrag	<b>1.766</b>	<b>1.760</b>	<b>6</b>	<b>0</b>
<b>EIGENKAPITAL</b>	<b>0</b>	<b>0</b>	<b>0</b>	<b>0</b>
<b>Sonderposten</b>	<b>0</b>	<b>0</b>	<b>0</b>	<b>0</b>
Rückstellungen	449	806	-357	-44
Verbindlichkeiten	1.992	1.942	50	3
- kurzfristig	192	142	50	35
- langfristig	1.800	1.800	0	0
<b>FREMDKAPITAL</b>	<b>2.441</b>	<b>2.748</b>	<b>-307</b>	<b>-11</b>
<b>RAP</b>			<b>0</b>	<b>0</b>
<b>BILANZSUMME</b>	<b>2.441</b>	<b>2.748</b>	<b>-307</b>	<b>-11</b>

<b>Gewinn- und Verlustrechnung</b>	<b>2014 T€</b>	<b>2013 T€</b>	<b>Abw. absolut</b>	<b>Abw. in %</b>
Umsatzerlöse	1.186	959	227	24
Bestandsveränderungen	-6	-71	65	-92
aktivierte Eigenleistungen	0	0	0	0
sonst. betr. Erträge	106	44	62	141
<b>Gesamtleistung</b>	<b>1.286</b>	<b>932</b>	<b>354</b>	<b>38</b>
Materialaufwand	658	405	253	62
Personalaufwand	311	433	-122	-28
Abschreibungen	40	27	13	48
sonstiger betr. Aufwand	222	228	-6	-3
sonstige Steuern	1	3	-2	-67
<b>Betriebsergebnis</b>	<b>54</b>	<b>-164</b>	<b>218</b>	<b>-133</b>
Finanzergebnis	-60	-63	3	-5
Neutrales Ergebnis	0	0	0	0
Ertragssteuern	0	0	0	0
<b>Jahresergebnis</b>	<b>-6</b>	<b>-227</b>	<b>221</b>	<b>-97</b>

<b>Sonstige Wirtschaftszahlen</b>	<b>2014</b>	<b>2013</b>	<b>Abw. absolut</b>	<b>Abw. in %</b>
Mitarbeiter	6	7	-1	-14
davon Auszubildende	0	0	0	0
				0
Investitionen (T€)	0	11	-11	-100

## 9. Geschäftsverlauf und weitere Entwicklung des Unternehmens

Die Energie Service Saar GmbH, im Folgenden ESS genannt, war im Geschäftsjahr 2014 unverändert in industrienahen, marktorientierten Dienstleistungen in den Bereichen Energie-Erzeugung, Energie-Übertragung und Energie-Verteilung tätig. In einem durch hohen Kostendruck sowie Insourcing-Bestrebungen unserer Kunden gekennzeichneten Marktumfeld konnte ESS durch gezielte Akquisition von Aufträgen außerhalb des Gesellschafterkreises (Drittkundengeschäft) die Gesamtleistung im Geschäftsjahr 2014 um mehr als ein Drittel steigern. Bei einer Gesamtleistung – einschließlich sonstiger betrieblicher Erträge von TEUR 106 – von 1.286 TEUR, betrieblichen Aufwendungen von 1.232 TEUR und einem negativen Finanzergebnis von TEUR 60 wurde ein Jahresfehlbetrag von TEUR 6 erwirtschaftet.

Im Geschäftsjahr 2014 hat ESS mit den Gesellschaftern Stadtwerke Saarbrücken Netz AG (bis 30.09.2015 firmierend als Stadtwerke Saarbrücken AG) und VSE AG sowie der FAMIS Gesellschaft für Facility Management und Industrieservice mbH, Saarbrücken (im Folgenden FAMIS) insgesamt zwei Vereinbarungen zur Durchführung von strukturellen Maßnahmen in der ESS sowie zur Übernahme eines Rahmenvertrages in die FAMIS abgeschlossen.

Vor diesem Hintergrund hat ESS ihre operativen Tätigkeiten zum 31.12.2014 weitgehend eingestellt. FAMIS hat das im Dezember 2014 noch operativ tätige Personal der ESS mit Wirkung zum 1.01.2015 einzelvertraglich übernommen.

## IZES gmbH

Altenkessler Str. 17  
66115 Saarbrücken

[www.izes.de](http://www.izes.de)

## IZES

Tel. 0681/9762840

Fax 0681/9762850

Email: [izes@izes.de](mailto:izes@izes.de)

### 1. Geschäftsführung

Dr. Michael Brand  
Dr. Rudolph Brosig

### 2. Gründung der Gesellschaft

1987/2005

### 3. Stammkapital der Gesellschaft

752.300 €

### 4. Beteiligungsverhältnisse

Saarland	69,30 %	521.300 €
Stadtwerke Saarbrücken AG	9,00 %	67.700 €
VSE AG	9,00 %	67.700 €
STEAG New Energies GmbH	9,00 %	67.700 €
Pfalzwerke AG	3,18 %	23.900 €
Hochschule für Technik und Wirtschaft des Saarlandes	0,39 %	3.000 €
Universität des Saarlandes	0,13 %	1.000 €

### 5. Unternehmensgegenstand

Die Gesellschaft verfolgt ausschließlich und unmittelbar gemeinnützige Zwecke im Sinne der Abgabenordnung. Zweck der Gesellschaft ist die Förderung des Umweltschutzes insbesondere durch die anwendungsnahe Forschung und Entwicklung auf dem Gebiet von Zukunftstechnologien und Zukunftsmärkten für Energiesysteme, sowie durch bera-

tende, begleitende und ausführende Tätigkeiten bei der Initiierung, Konzeption und Umsetzung von innovativen Maßnahmen zur rationellen Energienutzung und zur Erzeugung erneuerbarer Energien.

Die Gesellschaft ist berechtigt, alle Maßnahmen und Geschäfte durchzuführen, die geeignet sind, den Gesellschaftszweck unmittelbar oder mittelbar zu fördern.

### 6. Aufsichtsrat

#### § 9 (1) Gesellschaftsvertrag:

#### Mitglieder des Aufsichtsrates: Dezember 2014

Ministerin Anke Rehlinger, Ministerium für  
Wirtschaft, Arbeit, Energie und Verkehr  
Günter Becht, Pfalzwerke AG  
Thomas Billotet, STEAG New Energies  
GmbH  
Franz-Josef Johann, Stadtwerke Saarbrücken  
AG  
Johannes Meiers, Ministerium für Finanzen  
und Europa  
Nicola Saccà, Ministerium für Wirtschaft, Arbeit,  
Energie und Verkehr

Astrid Klug, Ministerium für Wirtschaft, Arbeit,  
Energie und Verkehr  
Sibylle Kolling, Ministerium für Finanzen und  
Europa  
Markus Körbel, Ministerium für Wirtschaft,  
Arbeit, Energie und Verkehr  
Prof. Dr. Volker Linneweber, Universität des  
Saarlandes  
Prof. Dr. Wolrad Rommel, Hochschule für  
Technik und Wirtschaft

## 7. Beteiligung an anderen Gesellschaften (unmittelbar)

Gesellschaft

Stamm-  
/Grundkapital

Anteil in %

keine

## 8. Vermögens-, Finanz- und Ertragslage

<b>AKTIVA</b>	<b>2014</b>	<b>2013</b>	<b>Abw.</b>	<b>Abw. in</b>
	<b>€</b>	<b>€</b>	<b>absolut</b>	<b>%</b>
Immatrielles Vermögen	16.634	18.831	-2.197	-12
Sachanlagen	204.901	245.386	-40.485	-16
Finanzanlagen				
<b>ANLAGEVERMÖGEN</b>	<b>221.535</b>	<b>264.217</b>	<b>-42.682</b>	<b>-16</b>
Vorräte	162.186	156.745	5.441	3
Forderungen und sonstige Vermögensgegenstände	1.177.630	849.379	328.251	39
Flüssige Mittel	207.413	791.918	-584.505	-74
<b>UMLAUFVERMÖGEN</b>	<b>1.547.229</b>	<b>1.798.041</b>	<b>-250.812</b>	<b>-14</b>
<b>RAP</b>	<b>11.996</b>	<b>18.962</b>	<b>-6.966</b>	<b>-37</b>
<b>BILANZSUMME</b>	<b>1.780.760</b>	<b>2.081.220</b>	<b>-300.460</b>	<b>-14</b>
<b>PASSIVA</b>	<b>2014</b>	<b>2013</b>	<b>Abw.</b>	<b>Abw. in</b>
	<b>€</b>	<b>€</b>	<b>absolut</b>	<b>%</b>
Gezeichnetes Kapital	752.300	752.300	0	0
Rücklagen	79.011	0	79.011	0
Gewinn-/Verlustvortrag	-122.458	-122.458	0	0
Jahresüberschuss/-fehlbetrag	-154.350	4.571	-158.921	-3.477
<b>EIGENKAPITAL</b>	<b>554.503</b>	<b>634.413</b>	<b>-79.910</b>	<b>-13</b>
<b>Sonderposten</b>	<b>9.489</b>	<b>12.313</b>	<b>-2.824</b>	<b>-23</b>
Rückstellungen	113.600	118.800	-5.200	-4
Verbindlichkeiten	1.103.168	1.315.694	-212.526	-16
-kurzfristig	1.103.168	1.315.694	-212.526	-16
-langfristig			0	0
<b>FREMDKAPITAL</b>	<b>1.216.768</b>	<b>1.434.494</b>	<b>-217.726</b>	<b>-15</b>
<b>RAP</b>			<b>0</b>	<b>0</b>
<b>BILANZSUMME</b>	<b>1.780.760</b>	<b>2.081.220</b>	<b>-300.460</b>	<b>-14</b>

<b>Gewinn- und Verlustrechnung</b>	<b>2014 €</b>	<b>2013 €</b>	<b>Abw. absolut</b>	<b>Abw. %</b>
Umsatzerlöse	3.012.441	3.595.698	-583.257	-16
Bestandsveränderungen	5.442	59.633	-54.191	-91
aktivierte Eigenleistungen			0	0
sonst. betr. Erträge	826.483	800.402	26.081	3
<b>Gesamtleistung</b>	<b>3.844.366</b>	<b>4.455.734</b>	<b>-611.368</b>	<b>-14</b>
Materialaufwand	627.862	1.127.678	-499.816	-44
Personalaufwand	2.673.661	2.597.602	76.059	3
Abschreibungen	82.839	87.710	-4.871	-6
sonstiger betr. Aufwand	615.196	613.626	1.570	0
sonstige Steuern	290	324	-34	-10
<b>Betriebsergebnis</b>	<b>-155.482</b>	<b>28.794</b>	<b>-184.276</b>	<b>-640</b>
Beteiligungs- und Finanzergebnis	1.132	-24.223	25.355	-105
Neutrales Ergebnis			0	0
ausserordentliches Ergebnis			0	0
Ertragssteuern	0	0	0	0
<b>Jahresergebnis</b>	<b>-154.350</b>	<b>4.571</b>	<b>-158.921</b>	<b>-3.477</b>
<b>Sonstige Wirtschaftszahlen</b>	<b>2014</b>	<b>2013</b>	<b>Abw. absolut</b>	<b>Abw. %</b>
Mitarbeiter	49	48	1	2
davon Auszubildende/Trainees	0	0	0	0
Stand 30.06.:	46	45	1	2
davon Auszubildende/Trainees	0	0	0	0
Investitionen (T€) (Anlagenzugänge) ohne Finanzanlagen	44	48	-4	-8

## 9. Geschäftsverlauf und weitere Entwicklung des Unternehmens

In Zukunft wird eine Konsolidierung bei gleichbleibender institutioneller Förderung angestrebt. Hauptzielrichtung sind Forschungsprojekte bei nationalen und internati-

onalen Forschungsmittelgebern, aber auch Schlüsselaufgaben und entsprechende Projekte im Rahmen der Konzeption und Umsetzung der Energiepolitik des Saarlandes.

# Fernwärme-Verbund Saar GmbH

# FVS

Saarwiesenstr. 1a  
66333 Völklingen

[www.fvs.de](http://www.fvs.de)

Tel. 0681/9494-03  
Fax 0681/9494-9173

Email: [info@fvs.de](mailto:info@fvs.de)

## 1. Geschäftsführung

Jürgen Kirsch  
Uwe Louis

## 2. Stammkapital der Gesellschaft

8.182.500 €

## 3. Beteiligungsverhältnisse

Stadtwerke Saarbrücken AG  
STEAG Power Saar GmbH

26 %  
74 %

2.127.450 €  
6.055.050 €

## 4. Unternehmensgegenstand

Gegenstand des Unternehmens ist der Bau und Betrieb eines regionalen Fernwärmesystems im Saarland.

## 5. Zweck der Beteiligung

Der Zweck der Beteiligung ist die Sicherung des Fernwärmebezuges der Stadtwerke Saarbrücken AG (SWS).

## 6. Aufsichtsrat (Stand: Dezember 2014)

Dem Aufsichtsrat der FVS gehört kein/e VertreterIn der Stadtverwaltung bzw. des Stadtrates an. Seitens der SWS gehören

Herr Franz-Josef Johann und Herr Joachim Peter dem Aufsichtsrat an.



## 7. Vermögens-, Finanz- und Ertragslage

<b>AKTIVA</b>	<b>2014 T€</b>	<b>2013 T€</b>	<b>Abw. absolut</b>	<b>Abw. in %</b>
Immaterielles Vermögen	0	0	0	0
Sachanlagen	10.592	10.336	256	2
Finanzanlagen	131	131	0	0
<b>ANLAGEVERMÖGEN</b>	<b>10.723</b>	<b>10.467</b>	<b>256</b>	<b>2</b>
Vorräte	423	655	-232	-35
Forderungen und sonstige Vermögensgegenstände	11.541	8.300	3.241	39
Flüssige Mittel	0	0	0	0
<b>UMLAUFVERMÖGEN</b>	<b>11.964</b>	<b>8.955</b>	<b>3.009</b>	<b>34</b>
<b>RAP</b>	<b>0</b>	<b>0</b>	<b>0</b>	<b>0</b>
<b>BILANZSUMME</b>	<b>22.687</b>	<b>19.422</b>	<b>3.265</b>	<b>17</b>

<b>PASSIVA</b>	<b>2014 T€</b>	<b>2013 T€</b>	<b>Abw. absolut</b>	<b>Abw. in %</b>
Gezeichnetes Kapital	8.182	8.182	0	0
Rücklagen	0	0	0	0
Gewinn- / Verlustvortrag	0	0	0	0
Jahresüberschuss/-fehlbetrag	0	0	0	0
<b>EIGENKAPITAL</b>	<b>8.182</b>	<b>8.182</b>	<b>0</b>	<b>0</b>
<b>Sonderposten</b>	<b>0</b>	<b>0</b>	<b>0</b>	<b>0</b>
Rückstellungen	783	1.208	-425	-35
Verbindlichkeiten	13.444	9.712	3.732	38
- kurzfristig	13.444	9.712	3.732	38
- langfristig	0	0	0	0
<b>FREMDKAPITAL</b>	<b>14.227</b>	<b>10.920</b>	<b>3.307</b>	<b>30</b>
<b>RAP</b>	<b>278</b>	<b>320</b>	<b>-42</b>	<b>-13</b>
<b>BILANZSUMME</b>	<b>22.687</b>	<b>19.422</b>	<b>3.265</b>	<b>17</b>

<b>Gewinn- und Verlustrechnung</b>	<b>2014 T€</b>	<b>2013 T€</b>	<b>Abw. absolut</b>	<b>Abw. in %</b>
Umsatzerlöse	38.557	48.147	-9.590	-20
Bestandsveränderungen	0	0	0	0
aktivierte Eigenleistungen	0	0	0	0
sonst. betr. Erträge	306	100	206	206
<b>Gesamtleistung</b>	<b>38.863</b>	<b>48.247</b>	<b>-9.384</b>	<b>-19</b>
Materialaufwand	25.307	29.132	-3.825	-13
Personalaufwand	0	0	0	0
Abschreibungen	1.019	1.158	-139	-12
sonstiger betr. Aufwand	9.538	15.963	-6.425	-40
sonstige Steuern	11	11	0	0
<b>Betriebsergebnis</b>	<b>2.988</b>	<b>1.983</b>	<b>1.005</b>	<b>51</b>
Finanzergebnis	-2	8	-10	-125
Neutrales Ergebnis	0	0	0	0
Dividendengarantien	141	141	0	0
Ertragssteuern	527	419	108	26
<b>Jahresergebnis</b>	<b>2.318</b>	<b>1.431</b>	<b>887</b>	<b>62</b>

Sonstige Wirtschaftszahlen	2014	2013	Abw. absolut	Abw. in %
Mitarbeiter	0	0	0	0
davon Auszubildende			0	0
				0
Stand 31.12.2014: davon Auszubildende:				
Investitionen (T€)	1275	1743	-468	-27

# Stadtwerke Saarbrücken Bäder GmbH      SW Bäder

Bis 30.09.2015 firmierend als Bäderbetriebsgesellschaft Saarbrücken mbH

Hohenzollernstr. 104 - 106  
66117 Saarbrücken

[www.saarbruecker-stadtwerke.de](http://www.saarbruecker-stadtwerke.de)

Tel. 0681/587-0  
Fax 0681/587-2350  
Email: [info@sw-sb.de](mailto:info@sw-sb.de)

## 1. Geschäftsführung

Gabriele Scharenberg-Fischer

## 2. Gründung der Gesellschaft

1996

## 3. Stammkapital der Gesellschaft

25.565 €

## 4. Beteiligungsverhältnisse

Stadtwerke Saarbrücken Netz AG

100 %

25.565 €

## 5. Unternehmensgegenstand

Gegenstand des Unternehmens ist die Planung, der Bau und der Betrieb von Hallen- und Freibädern aller Art, bei-

spielsweise von Sportbädern, Freizeitbädern und Gesundheitsbädern, sowie von deren Nebeneinrichtungen.

## 6. Aufsichtsrat

### § 8 Gesellschaftsvertrag

(1) Die Gesellschaft hat einen Aufsichtsrat.

(2) Der Aufsichtsrat besteht aus höchstens elf Mitgliedern; die Zahl bestimmt die Gesellschafterversammlung. Die Oberbürgermeisterin der Landeshauptstadt Saarbrücken ist geborenes Mitglied des Aufsichtsrats; die anderen Mitglieder des Aufsichtsrats werden von der Gesell-

schafterversammlung gewählt. Bei der Wahl der Aufsichtsratsmitglieder sind die Wahlvorschläge eines jeden Gesellschafters entsprechend seiner Beteiligung am Stammkapital zu berücksichtigen. Vorsitzender des Aufsichtsrats ist die Oberbürgermeisterin der Landeshauptstadt Saarbrücken; sie hat zwei Stellvertreter, die vom Aufsichtsrat gewählt werden.

### Mitglieder des Aufsichtsrates:

Harald Schindel, Bg., Vorsitzender  
Katharina Moritz, AN-Vertreterin, stellvertretende Vorsitzende  
Elisabeth Rammel, SPD, stellvertretende Vorsitzende, bis 15.9.2014  
Kristine Commercon, SPD, stellvertretende Vorsitzende, seit 16.9.2014

Eric Barth, die Linke, bis 15.9.2014  
Karin Burkart, B'90/die Grünen, bis 15.9.2014  
Ass.-jur. Peter Edlinger, GF SW GmbH  
Thomas Escher, FDP, bis 15.9.2014  
Gabriele Herrmann, CDU, seit 16.9.2014  
Gerd Hirschmann, CDU

Claudia Kohde-Kilsch, die Linke, seit  
16.9.2014  
Thomas Kruse, SPD  
Torsten Reif, B'90/die Grünen, seit  
16.9.2014  
Walter Rodermann, Bezirksbürgermeister,  
bis 15.9.2014

Reiner Schwarz, Bezirksbürgermeister, seit  
16.9.2014  
Dr.-Ing. Thomas Severin, GF SW GmbH

## 7. Beteiligung an anderen Gesellschaften

keine Beteiligungen

## 8. Vermögens-, Finanz- und Ertragslage

<b>AKTIVA</b>	<b>2014 T€</b>	<b>2013 T€</b>	<b>Abw. absolut</b>	<b>Abw. in %</b>
Immaterielles Vermögen	0	0	0	0
Sachanlagen	0	0	0	0
Finanzanlagen	0	0	0	0
<b>ANLAGEVERMÖGEN</b>	<b>0</b>	<b>0</b>	<b>0</b>	<b>0</b>
Vorräte	0	0	0	0
Forderungen und sonstige Vermögensgegenstände	557	589	-32	-5
Flüssige Mittel	12	8	4	50
<b>UMLAUFVERMÖGEN</b>	<b>569</b>	<b>597</b>	<b>-28</b>	<b>-5</b>
<b>RAP</b>	<b>0</b>	<b>0</b>	<b>0</b>	<b>0</b>
<b>BILANZSUMME</b>	<b>569</b>	<b>597</b>	<b>-28</b>	<b>-5</b>

<b>PASSIVA</b>	<b>2014 T€</b>	<b>2013 T€</b>	<b>Abw. absolut</b>	<b>Abw. in %</b>
Gezeichnetes Kapital	26	26	0	0
Rücklagen	0	0	0	0
Gewinn- / Verlustvortrag	0	0	0	0
Jahresüberschuss/-fehlbetrag	0	0	0	0
<b>EIGENKAPITAL</b>	<b>26</b>	<b>26</b>	<b>0</b>	<b>0</b>
<b>Sonderposten</b>	<b>0</b>	<b>0</b>	<b>0</b>	<b>0</b>
Rückstellungen	90	33	57	173
Verbindlichkeiten	453	538	-85	-16
- kurzfristig	453	538	-85	-16
- langfristig	0	0	0	0
<b>FREMDKAPITAL</b>	<b>543</b>	<b>571</b>	<b>-28</b>	<b>-5</b>
<b>RAP</b>	<b>0</b>	<b>0</b>	<b>0</b>	<b>0</b>
<b>BILANZSUMME</b>	<b>569</b>	<b>597</b>	<b>-28</b>	<b>-5</b>

<b>Gewinn- und Verlustrechnung</b>	<b>2014 T€</b>	<b>2013 T€</b>	<b>Abw. absolut</b>	<b>Abw. in %</b>
Umsatzerlöse	371	417	-46	-11
Bestandsveränderungen	0	0	0	0
aktivierte Eigenleistungen	0	0	0	0
sonst. betr. Erträge	1.348	266	1.082	407
<b>Gesamtleistung</b>	<b>1.719</b>	<b>683</b>	<b>1.036</b>	<b>152</b>
Materialaufwand	1.105	589	516	88
Personalaufwand	916	787	129	16
Abschreibungen	135	58	77	133
sonstiger betr. Aufwand	1.361	958	403	42
sonstige Steuern	26	26	0	0
<b>Betriebsergebnis</b>	<b>-1.824</b>	<b>-1.735</b>	<b>-89</b>	<b>5</b>
Finanzergebnis	-32	-40	8	-20
Neutrales Ergebnis	0	0	0	0
Ertragssteuern	0	0	0	0
<b>Jahresergebnis</b>	<b>-1.856</b>	<b>-1.775</b>	<b>-81</b>	<b>5</b>
<b>Sonstige Wirtschaftszahlen</b>	<b>2014</b>	<b>2013</b>	<b>Abw. absolut</b>	<b>Abw. in %</b>
Mitarbeiter *	20	18	2	11
davon Auszubildende	2	3	-1	-33
Stand 30.6.2015:	25	26	-1	-4
davon Auszubildende:	2	2	0	0
Leistungszahlen:				
Besucher in Tausend				
Dudo-Bad	81	71	10	14
Fechinger Bad	121	165	-44	-27
Alsbachbad Altenkessel	77	88	-11	-13
Freibad Dudweiler	32	48	-16	-33
Schwarzenbergbad	89	138	-49	-36

\* einschl. Zeitverträge für die Freibadsaison

## 9. Geschäftsverlauf und weitere Entwicklung des Unternehmens

Im Geschäftsjahr 2014 hat die SW Bäder die beiden eigenen Bäder (Dudo-Bad und Kombibad Fechingen) sowie auf Grundlage eine Geschäftsbesorgungs- und Betriebsführungsvertrages erstmals die Bäder der Landeshauptstadt Saarbrücken (Alsbachbad, Schwarzenbergbad und Freibad Dudweiler) betrieben.

Insgesamt wurden im Jahr 2014 mit 399.620 Badegästen gegenüber dem Vorjahr 110.678 Besucher weniger gezählt. Zum 31.12.2013 betrug die Bilanzsumme rund 0,568 Mio. EUR. Für das Geschäftsjahr 2014 ergibt sich ein Verlust von 1,857

Mio. EUR. Er wird entsprechend des bestehenden Gewinnabführungs- und Beherrschungsvertrages von der SW GmbH ausgeglichen.

Inwieweit die Finanznot der Kommunen in den nächsten Jahren möglicherweise zu Kooperationen auch im Bäderbereich führen wird, ist noch nicht entschieden. In diesem Kontext könnte die SW Bäder durchaus ihr Know-how in Form von Dienstleistungen an andere Kommunen oder private Bäderbetreiber u.a. in den Bereichen Marketing, Personalführung, Betriebsleitung und -organisation vermarkten.

**Windpark Saar Repower  
Geschäftsführungsgesellschaft mbH**

**WPS Repower GF**

Postfach 10 33 65  
66033 Saarbrücken

Tel. 0681 587-2314 und -2307  
Fax 0681 587-2575 und -2041  
E-Mail: [info@wps-repower.de](mailto:info@wps-repower.de)

**1. Geschäftsführung**

Dipl.-Ing. Thomas Nägler  
Horst Schmeer  
Dipl.-Ing. Stefan Langhabel

**2. Gründung der Gesellschaft**

2011

**3. Stammkapital der Gesellschaft**

25.564,59 €

**4. Beteiligungsverhältnisse**

Stadtwerke Saarbrücken AG

24,85 %

6.352,80 €

**5. Unternehmensgegenstand**

Gegenstand des Unternehmens ist die Übernahme der Geschäftsführung sowie die Beteiligung als persönlich haftende Gesellschafterin an der Windpark Saar GmbH & Co. Repower KG, deren

Geschäftsgegenstand gerichtet ist auf die Planung, Errichtung und den Betrieb von Anlagen zur Gewinnung und Speicherung von elektrischer Energie aus Wind sowie deren Vermarktung.

**6. Aufsichtsrat**

Es besteht kein Aufsichtsrat. In der Gesellschafterversammlung vom 13.09.2014 wurde ein Beirat gewählt.

**7. Beteiligung an anderen Gesellschaften (unmittelbar)**

**Gesellschaft**

**Stamm-  
/Grundkapital**

**Anteil in %**

Windpark Saar GmbH & Co. Repower KG

0

## 8. Vermögens-, Finanz- und Ertragslage

<b>AKTIVA</b>	<b>2014 T€</b>	<b>2013 T€</b>	<b>Abw. absolut</b>	<b>Abw. in %</b>
Immaterielles Vermögen	0	0	0	0
Sachanlagen	0	0	0	0
Finanzanlagen	0	0	0	0
<b>ANLAGEVERMÖGEN</b>	<b>0</b>	<b>0</b>	<b>0</b>	<b>0</b>
Vorräte	0	0	0	0
Forderungen und sonstige Vermögensgegenstände	43	32	11	34
Flüssige Mittel			0	0
<b>UMLAUFVERMÖGEN</b>	<b>43</b>	<b>32</b>	<b>11</b>	<b>34</b>
<b>RAP</b>	<b>0</b>	<b>0</b>	<b>0</b>	<b>0</b>
<b>BILANZSUMME</b>	<b>43</b>	<b>32</b>	<b>11</b>	<b>34</b>

<b>PASSIVA</b>	<b>2014 T€</b>	<b>2013 T€</b>	<b>Abw. absolut</b>	<b>Abw. in %</b>
Gezeichnetes Kapital	26	26	0	0
Rücklagen	0	0	0	0
Gewinn- / Verlustvortrag	2	2	0	0
Jahresüberschuss/-fehlbetrag	0	0	0	0
<b>EIGENKAPITAL</b>	<b>28</b>	<b>28</b>	<b>0</b>	<b>0</b>
<b>Sonderposten</b>	<b>0</b>	<b>0</b>	<b>0</b>	<b>0</b>
Rückstellungen	5	4	1	25
Verbindlichkeiten	10	0	10	0
- kurzfristig			0	0
- langfristig			0	0
<b>FREMDKAPITAL</b>	<b>15</b>	<b>4</b>	<b>11</b>	<b>275</b>
<b>RAP</b>	<b>0</b>	<b>0</b>	<b>0</b>	<b>0</b>
<b>BILANZSUMME</b>	<b>43</b>	<b>32</b>	<b>11</b>	<b>34</b>

<b>Gewinn- und Verlustrechnung</b>	<b>2014 T€</b>	<b>2013 T€</b>	<b>Abw. absolut</b>	<b>Abw. in %</b>
Umsatzerlöse	0	0	0	0
Bestandsveränderungen	0	0	0	0
aktivierte Eigenleistungen	0	0	0	0
sonst. betr. Erträge	69	61	8	13
<b>Gesamtleistung</b>	<b>69</b>	<b>61</b>	<b>8</b>	<b>13</b>
Materialaufwand	0	0	0	0
Personalaufwand	0	0	0	0
Abschreibungen	0	0	0	0
sonstiger betr. Aufwand	69	61	8	13
sonstige Steuern	0	0	0	0
<b>Betriebsergebnis</b>	<b>0</b>	<b>0</b>	<b>0</b>	<b>0</b>
Beteiligungs- und Finanzergebnis	0	0	0	0
Neutrales Ergebnis	0	0	0	0
ausserordentliches Ergebnis	0	0	0	0
Ertragssteuern	0	0	0	0
<b>Jahresergebnis</b>	<b>0</b>	<b>0</b>	<b>0</b>	<b>0</b>

Sonstige Wirtschaftszahlen	2013	2012	Abw. absolut	Abw. in %
Mitarbeiter	0		0	0
davon Auszubildende/Trainees	0		0	0
Stand 30.06.2011:				
davon Auszubildende/Trainees	0			
Investitionen (T€) (Anlagenzugänge) (ohne Finanzanlagen)	0		0	0

## 9. Geschäftsverlauf und weitere Entwicklung des Unternehmens

Ein Lagebericht wurde nicht aufgestellt. Die Geschäftsführung geht bei der Bilanzierung von der Unternehmensfortführung aus. Die Darstellung und Beurteilung der Lage des

Unternehmens und seiner voraussichtlichen Entwicklung durch die Geschäftsführung im Jahresabschluss haben wir für zutreffend.



**Windpark Saar GmbH & Co.  
Repower KG, Freisen**

**WPS Repower**

Postfach 10 33 65  
66033 Saarbrücken

Tel. 0681 587-2314 und -2307  
Fax 0681 587-2575 und -2041  
E-Mail: [info@wps-repower.de](mailto:info@wps-repower.de)

**1. Geschäftsführung**

Windpark Saar Repower Geschäftsführungs-  
gesellschaft mbH, Freisen

**2. Gründung der Gesellschaft**

2011

**3. Stammkapital der Gesellschaft**

5.578.401,32 €

**4. Beteiligungsverhältnisse**

Stadtwerke Saarbrücken AG  
Kommanditeinlage

24,85 %

1.386.232,73 €

**5. Unternehmensgegenstand**

Gegenstand des Unternehmens sind die  
Planung, die Errichtung und der Betrieb  
von Anlagen zur Gewinnung und Speiche-

rung von elektrischer Energie aus Wind  
sowie deren Vermarktung.

**6. Aufsichtsrat**

Es besteht kein Aufsichtsrat. In der  
Gesellschafterversammlung am  
13.09.2014 wurde ein Beirat gewählt.

**7. Beteiligung an anderen Gesellschaften (unmittelbar)**

<b>Gesellschaft</b>	<b>Stamm-/Grund- kapital</b>	<b>Anteil in %</b>
Windpark Saar Repower Geschäftsführungs- gesellschaft mbH, Freisen	40 T €	100
Windpark Saar Beteiligungsgesellschaft mbH, Merzig	21 T €	100

## 8. Vermögens-, Finanz- und Ertragslage

<b>AKTIVA</b>	<b>2014 T€</b>	<b>2013 T€</b>	<b>Abw. absolut</b>	<b>Abw. in %</b>
Immaterielles Vermögen	2.396	2.584	-188	-7
Sachanlagen	25.924	25.198	726	3
Finanzanlagen	199	174	25	14
<b>ANLAGEVERMÖGEN</b>	<b>28.519</b>	<b>27.956</b>	<b>563</b>	<b>2</b>
Vorräte	0	0	0	0
Forderungen und sonstige Vermögensgegenstände	963	1.397	-434	-31
Flüssige Mittel	6.433	6.435	-2	0
<b>UMLAUFVERMÖGEN</b>	<b>7.396</b>	<b>7.832</b>	<b>-436</b>	<b>-6</b>
<b>RAP</b>	<b>222</b>	<b>196</b>	<b>26</b>	<b>13</b>
<b>BILANZSUMME</b>	<b>36.137</b>	<b>35.984</b>	<b>153</b>	<b>0</b>

<b>PASSIVA</b>	<b>2014 T€</b>	<b>2013 T€</b>	<b>Abw. absolut</b>	<b>Abw. in %</b>
Gezeichnetes Kapital	5.578	5.578	0	0
Rücklagen	2.348	2.348	0	0
Gewinn- / Verlustvortrag	0	0	0	0
Jahresüberschuss/-fehlbetrag	815	936	-121	-13
<b>EIGENKAPITAL</b>	<b>8.741</b>	<b>8.862</b>	<b>-121</b>	<b>-1</b>
<b>Sonderposten</b>	<b>1</b>	<b>1</b>	<b>0</b>	<b>0</b>
Rückstellungen	829	770	59	8
Verbindlichkeiten	26.566	26.351	215	1
- kurzfristig			0	0
- langfristig			0	0
<b>FREMDKAPITAL</b>	<b>27.395</b>	<b>27.121</b>	<b>274</b>	<b>1</b>
<b>RAP</b>	<b>0</b>	<b>0</b>	<b>0</b>	<b>0</b>
<b>BILANZSUMME</b>	<b>36.137</b>	<b>35.984</b>	<b>153</b>	<b>0</b>

<b>Gewinn- und Verlustrechnung</b>	<b>2014 T€</b>	<b>2013 T€</b>	<b>Abw. absolut</b>	<b>Abw. in %</b>
Umsatzerlöse	5.232	5.200	32	1
Bestandsveränderungen	0	0	0	0
aktivierte Eigenleistungen	0	0	0	0
sonst. betr. Erträge	4	14	-10	-71
<b>Gesamtleistung</b>	<b>5.236</b>	<b>5.214</b>	<b>22</b>	<b>0</b>
Materialaufwand	437	478	-41	-9
Personalaufwand	0	0	0	0
Abschreibungen	2.335	2.168	167	8
sonstiger betr. Aufwand	668	715	-47	-7
sonstige Steuern	-1	0	-1	0
<b>Betriebsergebnis</b>	<b>1.797</b>	<b>1.853</b>	<b>-56</b>	<b>3</b>
Beteiligungs- und Finanzergebnis	-1.275	-1.106	-169	15
Neutrales Ergebnis	-28	51	-79	-155
ausserordentliches Ergebnis			0	0
Ertragssteuern	175	231	-56	-24
<b>Jahresergebnis</b>	<b>319</b>	<b>567</b>	<b>-248</b>	<b>44</b>

Sonstige Wirtschaftszahlen	2014	2013	Abw. absolut	Abw. in %
Mitarbeiter	0		0	0
davon Auszubildende/Trainees	0		0	0
Stand 31.12.2014:				
davon Auszubildende/Trainees	0			
Investitionen (T€) (Anlagenzugänge) (ohne Finanzanlagen)	2.845	4.930	-2.085	-42

## 9. Geschäftsverlauf und weitere Entwicklung des Unternehmens

Mit notariell beurkundeten Verschmelzungsverträgen vom 22. August 2011 wurden die Windpark Saar Gesellschaft für den Betrieb von Windkraftanlagen mbH & Co. KG, Freisen, und die Windpark Saar KS KommunalSysteme für Energie, Umwelt und Verkehr GmbH & Co. Freisen-Nord KG, Freisen, als übertragende Rechtsträger auf die Windpark

Saar GmbH & Co. Repower KG als übernehmenden Rechtsträger rückwirkend zum 1. Januar 2011 verschmolzen.

Ein Lagebericht wurde zulässigerweise nicht aufgestellt. Die Geschäftsführung geht von der Unternehmensfortführung aus.

# Windpark Saar Beteiligungsgesellschaft mbH, Merzig

**WPS BG**

Postfach 10 40 15  
66654 Merzig  
www.windpark-saar.de

Tel. 06861 78805  
Fax: 06861 78809  
E-Mail: info@windpark-saar.de

## 1. Geschäftsführung

Dipl.-Ing. Thomas Nägler  
Hermann Pletsch

## 2. Gründung der Gesellschaft

2011

## 3. Stammkapital der Gesellschaft

25.769,11 €

## 4. Beteiligungsverhältnisse

Windpark Saar GmbH & Co.  
Repower KG

100 %

25.769,11 €

## 5. Unternehmensgegenstand

Gegenstand des Unternehmens ist der treuhänderische Erwerb, die Verwaltung und die Anlage von Vermögen Dritter, ins-

besondere die treuhänderische Beteiligung an anderen Unternehmen; ausgenommen sind Bankgeschäfte.

## 6. Aufsichtsrat

Die Gesellschaft hat keinen Aufsichtsrat.

## 7. Beteiligung an anderen Gesellschaften (unmittelbar)

Keine

## 8. Vermögens-, Finanz- und Ertragslage

<b>AKTIVA</b>	<b>2014 T€</b>	<b>2013 T€</b>	<b>Abw. absolut</b>	<b>Abw. in %</b>
Immaterielles Vermögen			0	0
Sachanlagen			0	0
Finanzanlagen	164	126	38	30
<b>ANLAGEVERMÖGEN</b>	<b>164</b>	<b>126</b>	<b>38</b>	<b>30</b>
Vorräte			0	0
Forderungen und sonstige Vermögensgegenstände	17	28	-11	-39
Flüssige Mittel			0	0
<b>UMLAUFVERMÖGEN</b>	<b>17</b>	<b>28</b>	<b>-11</b>	<b>-39</b>
<b>RAP</b>			<b>0</b>	<b>0</b>
<b>BILANZSUMME</b>	<b>181</b>	<b>154</b>	<b>27</b>	<b>18</b>

<b>PASSIVA</b>	<b>2013 T€</b>	<b>2012 T€</b>	<b>Abw. absolut</b>	<b>Abw. in %</b>
Gezeichnetes Kapital	25	12	13	108
Rücklagen			0	0
Gewinn- / Verlustvortrag	-1	-1	0	0
Jahresüberschuss/-fehlbetrag	0	0	0	0
<b>EIGENKAPITAL</b>	<b>24</b>	<b>11</b>	<b>13</b>	<b>118</b>
<b>Sonderposten</b>			<b>0</b>	<b>0</b>
Rückstellungen	4	5	-1	-20
Verbindlichkeiten	153	138	15	11
- kurzfristig			0	0
- langfristig			0	0
<b>FREMDKAPITAL</b>	<b>157</b>	<b>143</b>	<b>14</b>	<b>10</b>
<b>RAP</b>			<b>0</b>	<b>0</b>
<b>BILANZSUMME</b>	<b>181</b>	<b>154</b>	<b>27</b>	<b>18</b>

<b>Gewinn- und Verlustrechnung</b>	<b>2014 T€</b>	<b>2013 T€</b>	<b>Abw. absolut</b>	<b>Abw. in %</b>
Umsatzerlöse	8	11	-3	-27
Bestandsveränderungen aktivierte Eigenleistungen			0	0
sonst. betr. Erträge		0	0	0
<b>Gesamtleistung</b>	<b>8</b>	<b>11</b>	<b>-3</b>	<b>-27</b>
Materialaufwand			0	0
Personalaufwand	6	6	0	0
Abschreibungen			0	0
sonstiger betr. Aufwand	4	5	-1	-20
sonstige Steuern			0	0
<b>Betriebsergebnis</b>	<b>-2</b>	<b>0</b>	<b>-2</b>	<b>0</b>
Beteiligungs- und Finanzergebnis	2		2	0
Neutrales Ergebnis			0	0
ausserordentliches Ergebnis			0	0
Ertragssteuern			0	0
<b>Jahresergebnis</b>	<b>0</b>	<b>0</b>	<b>0</b>	<b>0</b>

Sonstige Wirtschaftszahlen	2013	2012	Abw. absolut	Abw. in %
Mitarbeiter			0	0
davon Auszubildende/Trainees			0	0
Stand 30.06.2011:				
davon Auszubildende/Trainees				
Investitionen (T€) (Anlagenzugänge) (ohne Finanzanlagen)			0	0

## 9. Geschäftsverlauf und weitere Entwicklung des Unternehmens

Ein Lagebericht wurde zulässigerweise nicht aufgestellt.

Die Geschäftsführung geht bei der Bilanzierung von der Unternehmensfortführung aus.

# Stadtwerke Saarbrücken Beteiligungsgesellschaft mbH

**SW BG**

Hohenzollernstr. 104 - 106  
66117 Saarbrücken

[www.saarbruecker-stadtwerke.de](http://www.saarbruecker-stadtwerke.de)

Tel. 0681/587-0

Fax: 0681/587-2041

## 1. Geschäftsführung

Dr. Falk Ihrig  
Dipl.-Kfm. Alfons Wintrich

## 2. Gründung der Gesellschaft

1989

## 3. Stammkapital der Gesellschaft

25.565 €

## 4. Beteiligungsverhältnisse

Stadtwerke Saarbrücken GmbH

100 %

## 5. Unternehmensgegenstand

(1) Gegenstand des Unternehmens ist die Bereitstellung von Know how bei der Gründung und dem Aufbau kommunaler Unternehmen in den Tätigkeitsbereichen Energie, Wasser, Entsorgung, öffentlicher Personennahverkehr, Bäderwirtschaft, Facilitymanagement und sonstiger kommunaler Dienstleistungen sowie die Beteiligung an solchen Unternehmen.

(2) Der Unternehmensgegenstand umfasst alle Geschäfte und Maßnahmen, die ihm mittelbar oder unmittelbar dienlich sind oder mit ihm zusammenhängen.

(3) Die Gesellschaft kann sich an Unternehmen, die dem Gegenstand des Unternehmens dienlich oder förderlich sind, in jeder gesetzlich zulässigen Form beteiligen, oder solche Unternehmen erwerben oder errichten.

## 6. Aufsichtsrat

Gemäß § 7 des Gesellschaftsvertrages besteht der Aufsichtsrat aus bis zu elf Mitgliedern, die von der Gesellschafterversammlung gewählt werden. Zusätzlich

werden zwei rederechtigte, jedoch nicht stimmberechtigte Vertreter aus den Reihen der Arbeitnehmervertreter der Aufsichtsräte der SWS und VVS entsandt.

### Mitglieder des Aufsichtsrates:

Günther Karcher, SPD, Vorsitzender, seit 16.9.2014

Karin Burkart, B'90/die Grünen, Vorsitzende, bis 15.9.2014

Claudia Kohde-Kilsch, die Linke, stellvertretende Vorsitzende, seit 16.9.2014

Sylvia Josette Schuhe, SPD, stellvertretende Vorsitzende, bis 15.9.2014

Alexander Bersin, CDU, seit 16.9.2014

Klaus Burgemeister, SPD, seit 16.9.2014

Uwe Conradt, CDU

Markus Först, AN-Vertreter, seit 16.9.2014

Alwin Kleinbauer, AN-Vertreter

Jürgen Lenhof, FDP, bis 15.9.2014

Harald Müller, SPD

Britta Planz, B'90/die Grünen, seit 15.9.2014

Elisabeth Rammel, SPD

Gabriele Ungers, die Linke, bis 15.9.2014

Franz Heinrich Wittnebel, AN-Vertreter, bis 15.9.2014

Dr. Thomas Severin, GF SW GmbH

Sascha Zehner, CDU

## 7. Beteiligung an anderen Gesellschaften (unmittelbar)

	Grund/ Stammkapital	Anteil SWS-BG
Gemeindewerke Heusweiler GmbH	1.000.000 €	49 %
Gemeindewerke Eppelborn GmbH & Co. KG (Haftainlage)	100.000 €	49 %
Gemeindewerke Eppelborn Geschäftsführungs GmbH	25.000 €	49 %
Stadtwerke Lebach GmbH & Co. KG (Haftainlage)	1.000.000 €	49 %
Stadtwerke Lebach Geschäftsführungs GmbH	25.000 €	49 %
Gewerbepark Lebach GmbH	25.565 €	10 %
Stadtwerke Friedrichsthal GmbH & Co. KG. (G.kapital).	76.000 €	49 %
Stadtwerke Friedrichsthal Geschäftsführungs GmbH	25.000 €	49 %
Gemeindewerke Kleinblittersdorf GmbH & Co. KG. (G.kap.)	75.000 €	49 %
Gemeindewerke Kleinblittersdorf Geschäftsführungs GmbH	25.000 €	49 %

## 8. Vermögens-, Finanz- und Ertragslage

AKTIVA	2014 T€	2013 T€	Abw. absolut	Abw. in %
Immaterielles Vermögen	0	0	0	0
Sachanlagen	0	0	0	0
Finanzanlagen	7.399	8.153	-754	-9
<b>ANLAGEVERMÖGEN</b>	<b>7.399</b>	<b>8.153</b>	<b>-754</b>	<b>-9</b>
Vorräte	0	0	0	0
Forderungen und sonstige Vermögensgegenstände	264	150	114	76
Flüssige Mittel	0	0	0	0
<b>UMLAUFVERMÖGEN</b>	<b>264</b>	<b>150</b>	<b>114</b>	<b>76</b>
<b>RAP</b>	<b>0</b>	<b>0</b>	<b>0</b>	<b>0</b>
<b>BILANZSUMME</b>	<b>7.663</b>	<b>8.303</b>	<b>-640</b>	<b>-8</b>

PASSIVA	2014 T€	2013 T€	Abw. absolut	Abw. in %
Gezeichnetes Kapital	26	26	0	0
Rücklagen	6.026	6.026	0	0
Gewinn- / Verlustvortrag	0	0	0	0
Jahresüberschuss/-fehlbetrag	0	0	0	0
<b>EIGENKAPITAL</b>	<b>6.052</b>	<b>6.052</b>	<b>0</b>	<b>0</b>
<b>Sonderposten</b>	<b>0</b>	<b>0</b>	<b>0</b>	<b>0</b>
Rückstellungen	430	430	0	0
Verbindlichkeiten	941	1.501	-560	-37
- kurzfristig	941	1.501	-560	-37
- langfristig	0	0	0	0
<b>FREMDKAPITAL</b>	<b>1.371</b>	<b>1.931</b>	<b>-560</b>	<b>-29</b>
<b>RAP</b>	<b>240</b>	<b>320</b>	<b>-80</b>	<b>-25</b>
<b>BILANZSUMME</b>	<b>7.663</b>	<b>8.303</b>	<b>-640</b>	<b>-8</b>



<b>Gewinn- und Verlustrechnung</b>	<b>2014 T€</b>	<b>2013 T€</b>	<b>Abw. absolut</b>	<b>Abw. in %</b>
Umsatzerlöse	730	724	6	1
Bestandsveränderungen	0	0	0	0
aktivierte Eigenleistungen	0	0	0	0
sonst. betr. Erträge	64	77	-13	-17
<b>Gesamtleistung</b>	<b>794</b>	<b>801</b>	<b>-7</b>	<b>-1</b>
Materialaufwand	0	0	0	0
Personalaufwand	188	173	15	9
Abschreibungen	0	0	0	0
sonstiger betr. Aufwand	660	787	-127	-16
sonstige Steuern	0	0	0	0
<b>Betriebsergebnis</b>	<b>-54</b>	<b>-159</b>	<b>105</b>	<b>-66</b>
Finanzergebnis	569	733	-164	-22
Neutrales Ergebnis	0	0	0	0
ausserordentliches Ergebnis	0	0	0	0
Ertragssteuern	0	0	0	0
<b>Jahresergebnis</b>	<b>515</b>	<b>574</b>	<b>-59</b>	<b>-10</b>

<b>Sonstige Wirtschaftszahlen</b>	<b>2014</b>	<b>2013</b>	<b>Abw. absolut</b>	<b>Abw. in %</b>
Mitarbeiter	3	3	0	0
davon Auszubildende	0	0	0	0
Stand 30.6.2015:	3	3	0	0
davon Auszubildende:	0	0	0	0

## 9. Geschäftsverlauf und voraussichtliche Entwicklung des Unternehmens

### Entwicklungen beim Strom- Gasabsatz

Das Stromgeschäft in den Kooperationswerken hat sich insgesamt erfreulich entwickelt. Die Kundenzahlen konnten im Vergleich zum Vorjahr um insgesamt über 6 % gesteigert werden, der gesamte Stromabsatz in 2014 betrug rd. 28 Mio. kWh. Zur Entwicklung haben die durchgeführten Marketing- und Vertriebsmaßnahmen, insbesondere die Einführung der Strom-Dachmarke „kompok“ entscheidend beigetragen.

Der Vertrag für das im Jahr 2010 im Rahmen einer Kooperation mit den Stadtwerken Bad Kissingen aufgenommene Endkundengeschäft mit Erdgas läuft mindestens bis zum Jahresende 2015. Die von den Kooperationswerken an Stadtwerke Bad Kissingen zum Jahresende 2014 insgesamt vermittelten

Kunden haben im Vergleich zum Vorjahr wiederum zugenommen. Witterungsbedingt ist der Gasabsatz im Geschäftsjahr 2014 allerdings gesunken.

### Entwicklung des Wasserabsatzes

Im Bereich der Wasserversorgung werden die Einwohner der Städte und Gemeinden Lebach, Heusweiler, Friedrichsthal und Kleinblittersdorf mit Trinkwasser bester Qualität beliefert. Die Stadtwerke Lebach GmbH & Co. KG (SWL) liefern darüber hinaus rund 2 Mio. Kubikmeter Wasser an die Wasserversorgung Ostsaar GmbH (WVO) und die Gemeindewerke Heusweiler GmbH (GWH) ca. 0,1 Mio. Kubikmeter Wasser an die Technischen Werke Saarwellingen.

Der Wasserabsatz ist 2014 gegenüber 2013 gesunken. Ursache waren die allgemein rückläufigen Entwicklungen im Wassermarkt – auch aufgrund des Bevölkerungsrückgangs – sowie bei einigen Kunden wegen deren besonderen wirtschaftlichen Bedingungen.

#### Vielfältige Dienstleistungen

Die Beteiligungsunternehmen der SW BG bieten vielfältige Dienstleistungen an. So übernehmen Sie für SWL, Gemeindewerke Eppelborn GmbH & Co. KG (GWE) und Stadtwerke Friedrichsthal GmbH & Co. KG (SWF) im Bereich Bäderwesen beispielsweise die Personalbewirtschaftung, die Durchführung des laufenden Betriebes sowie die Abrechnung von Einnahmen bis hin zur Buchhaltung.

Mit dem Themenfeld Immobilienbewirtschaftung ist SWL beauftragt. Sie ist als Geschäftsbesorgerin der Stadt Lebach für den Gewerbepark Lebach GmbH eingesetzt.

In der Entsorgungsparte sind GWH, SWF und Gemeindewerke Kleinblittersdorf GmbH & Co. KG (GWK) im Rahmen von Geschäftsbesorgungen aktiv.

#### Stand der Kooperationen

Der Kooperationsvertrag mit Heusweiler wurde um weitere 5 Jahre verlängert. Es besteht für die Gemeinde Heusweiler eine Verlängerungsoption auf 10 Jahre. Der ergänzte neue Kooperationsvertrag wurde am 25. März 2015 von den Vertragspartnern unterschrieben.

Die Kooperation mit Kleinblittersdorf soll ebenfalls längerfristig (5 bzw. 10 Jahre) weitergeführt werden. Die Geschäftsführung SW BG ist seitens des Aufsichtsrates der SW BG ermächtigt, die Verhandlungen zur Fortführung der Kooperation und zur Änderung von Regelungen im Vertrag zu führen. Die Kooperation läuft vorerst bis Ende 2016.

#### Investitionen in regenerative Energien

Die Partnerunternehmen der SW BG leisten durch Investitionen in den Ausbau erneuerbarer Energien einen Beitrag für die von der Bundesregierung propagierte Energiewende. Etwa 500 kWpeak Leistung sind bereits durch die Installationen von Solaranlagen aufgebaut. Das gesamte Investitionsvolumen belief sich auf über 1 Mio. EUR.

#### Netzgesellschaften Lebach und Eppelborn

Die wirtschaftliche Situation der Stromnetzgesellschaften, SWL-energis Netzgesellschaft mbH & Co. KG und GWE-energis Netzgesellschaft mbH & Co. KG, bedarf weiterhin einer Verbesserung. Die Jahresabschlüsse der Gesellschaften für das Jahr 2013 sind zwischenzeitlich testiert aber noch nicht von den Gesellschaftern verabschiedet.

Die Gesellschafter der Netzgesellschaften führen kontroverse Verhandlungen zu den Kosten für die technische Betriebsführung, den Pachtentgelten für das Netz sowie zur Kostenübernahme erforderlicher technischer Zusatzleistungen. Die weitere wirtschaftliche Entwicklung der Netzgesellschaften steht in direkter Abhängigkeit von den Ergebnissen dieser Verhandlungen.

#### Risiken der künftigen Entwicklung

Die Gesellschaft ist in das Risikomanagementsystem des Konzerns eingebunden. Die weitere Entwicklung der Gesellschaft hängt maßgeblich von der künftigen Ertragssituation der Kooperationsunternehmen und somit insbesondere von der Marktentwicklung in den Bereichen Energie und Wasser ab.

#### Chancen der künftigen Entwicklung

Chancen für die künftige Entwicklung liegen in dem vorgesehenen Ausbau des Energievertriebs sowie im Energieeinkauf. Die SW BG und ihre Kooperationspartner haben im Berichtsjahr mit der Entwicklung eines neuen Marketing- und Vertriebskonzeptes begonnen.

**Stadtwerke Lebach  
Geschäftsführungs GmbH****Dillinger Str. 116  
66822 Lebach****SWL GmbH****Tel.: 06881/96167-0  
Fax: 06881/96167-33****1. Geschäftsführung**Arno Graf  
Dipl.-Kfm. Alfons Wintrich**2. Gründung der Gesellschaft**

01.01.2008

**3. Stammkapital der Gesellschaft**

25.000,-- €

**4. Beteiligungsverhältnisse**

Stadt Lebach	51 %	12.750 €
Stadtwerke Saarbrücken Beteiligungsgesellschaft	49 %	12.250 €

**5. Unternehmensgegenstand**

Gegenstand der Gesellschaft ist die Geschäftsführung und Vertretung sowie die Beteiligung als persönlich haftende Gesellschafterin an der SWL GmbH & Co. KG, deren Gegenstand ist

- die Versorgung mit Energie vor allem der Stadt Lebach
- die Wasserversorgung vor allem der Stadt Lebach,

- die Betriebsführung des Bäderbetriebes,
  - die Verwaltung überwiegend städtischer Gebäude und Grundstücke sowie die Durchführung von Investitionen zu den vor genannten Zwecken.
- Die Tätigkeit der Gesellschaft erstreckt sich überwiegend auf das Gebiet der Stadt Lebach.

**6. Aufsichtsrat****§ 11 Aufsichtsrat**

- (1) Die Gesellschaft erhält einen Aufsichtsrat, der aus neun Mitgliedern besteht. Die Mitglieder des Aufsichtsrates werden entsandt.
- (2) Der Bürgermeister der Stadt Lebach ist geborenes Mitglied und Aufsichtsratsvorsitzender. Vier weitere Mitglieder entsendet die Stadt Lebach.
- (3) Die weiteren vier Mitglieder werden von der Stadtwerke Saarbrücken Beteiligungsgesellschaft mbH entsandt.
- (4) Die Mitglieder des Gesellschafters Stadt Lebach werden für die Dauer der allgemeinen Wahlperiode der Gemeindevertretungen im Saarland widerruflich entsandt. Nach Ablauf

- der Amtszeit führen die bisherigen Mitglieder ihre Geschäfte bis zum ersten Zusammentreffen des neuen Aufsichtsrates weiter.
- (5) Beide Gesellschafter können jederzeit ein selbst entsandtes Mitglied abberufen und an seiner Stelle eine andere Person entsenden.
- (6) Das Mandat eines Mitglieds erlischt mit der Beendigung des Amtes, das zur Wahl geführt hat.
- (7) Jedes Mitglied kann sein Mandat jederzeit durch schriftliche Erklärung gegenüber dem Vorsitzenden des Aufsichtsrates mit sofortiger Wirkung niederlegen, die Erklärung ist unwiderruflich.

## **§ 12 Gesellschaftsvertrag**

Vorsitz im Aufsichtsrat

(1) Den Vorsitz führt der Bürgermeister der Stadt Lebach. Der Aufsichtsrat wählt aus seiner Mitte einen Stellvertreter, der im Verhinderungsfall des

Vorsitzenden dessen Rechte und Pflichten ausübt

### **Mitglieder des Aufsichtsrates:**

Herr BRILL, Klauspeter, Bürgermeister (Vorsitzender)

Herr Dr. Ing. SEVERIN, Thomas, SWS (stv. Vorsitzender)

Herr HEIM, Dieter, FDP, Stadtrat Lebach

bis September 2014

Herr Dr. IHRIG, Falk, SWS

Herr KRAUS; Rudolf

bis September 2014

Herr MÜLLER, Harald, SPD, Stadtrat SB

Herr SCHRÖDER, Harald

bis September 2014

Herr SCHUH, Markus, CDU, Stadtrat Lebach

Herr UHRHAN, Klaus-Dieter

bis September 2014

Herr KÜHN, Christoph, FDP, Stadtrat Lebach

seit September 2014

Herr GRIMM, Sascha, CDU, Stadtrat SB

seit September 2014

Herr MÜLLER, Maik, CDU, Stadtrat Lebach

seit September 2014

Herr MOSER, Harry, SPD, Stadtrat Lebach

seit September 2014

## **7. Beteiligung an anderen Gesellschaften**

- Stadtwerke Lebach GmbH & Co. KG

## 8. Vermögens-, Finanz- und Ertragslage

<b>AKTIVA</b>	<b>2014 T€</b>	<b>2013 T€</b>	<b>Abw. absolut</b>	<b>Abw. in %</b>
Immaterielles Vermögen			0	0
Sachanlagen			0	0
Finanzanlagen			0	0
<b>ANLAGEVERMÖGEN</b>	<b>0</b>	<b>0</b>	<b>0</b>	<b>0</b>
Vorräte			0	0
Forderungen und sonstige Vermögensgegenstände	5	3	2	67
Flüssige Mittel	30	31	-1	-3
<b>UMLAUFVERMÖGEN</b>	<b>35</b>	<b>34</b>	<b>1</b>	<b>3</b>
<b>RAP</b>			<b>0</b>	<b>0</b>
<b>BILANZSUMME</b>	<b>35</b>	<b>34</b>	<b>1</b>	<b>3</b>

<b>PASSIVA</b>	<b>2014 T€</b>	<b>2013 T€</b>	<b>Abw. absolut</b>	<b>Abw. in %</b>
Gezeichnetes Kapital	25	25	0	0
Rücklagen		0	0	0
Gewinnvortrag	4,0	4,0	0	0
Jahresüberschuss/-fehlbetrag	2,0	0,0	2	0
<b>EIGENKAPITAL</b>	<b>31</b>	<b>29</b>	<b>2</b>	<b>7</b>
<b>Sonderposten</b>			<b>0</b>	<b>0</b>
Rückstellungen	3	5	-2	-40
Verbindlichkeiten	1	0	1	0
- kurzfristig	1	0	1	0
- langfristig			0	0
<b>FREMDKAPITAL</b>	<b>4</b>	<b>5</b>	<b>-1</b>	<b>-20</b>
<b>RAP</b>			<b>0</b>	<b>0</b>
<b>BILANZSUMME</b>	<b>35</b>	<b>34</b>	<b>1</b>	<b>3</b>

<b>Gewinn- und Verlustrechnung</b>	<b>2014 T€</b>	<b>2013 T€</b>	<b>Abw. absolut</b>	<b>Abw. in %</b>
Umsatzerlöse	0	0	0	0
Bestandsveränderungen	0	0	0	0
aktivierte Eigenleistungen	0	0	0	0
sonst. betr. Erträge	5	2	3	150
<b>Gesamtleistung</b>	<b>5</b>	<b>2</b>	<b>3</b>	<b>150</b>
Materialaufwand	0	0	0	0
Personalaufwand	0	0	0	0
Abschreibungen	0	0	0	0
sonstiger betr. Aufwand	2	2	0	0
sonstige Steuern	0	0	0	0
<b>Betriebsergebnis</b>	<b>3</b>	<b>0</b>	<b>3</b>	<b>0</b>
Finanzergebnis	0	0	0	0
Neutrales Ergebnis	0	0	0	0
Ertragssteuern	1,0	0,0	1	0
<b>Jahresergebnis</b>	<b>2,0</b>	<b>0,0</b>	<b>2</b>	<b>0</b>

<b>Sonstige Wirtschaftszahlen</b>	<b>2013</b>	<b>2012</b>	<b>Abw. absolut</b>	<b>Abw. in %</b>
Mitarbeiter	0	0	0	0
davon Auszubildende	0	0	0	0
				0
Stand 30.06.2014:				
davon Auszubildende:	0	0		
Investitionen (T€)	0	0	0	0

## 9. Geschäftsverlauf und voraussichtliche Entwicklung des Unternehmens

Der Bestand der Stadtwerke Lebach Geschäftsführungsgesellschaft mbH ist an den Bestand der Stadtwerke Lebach GmbH & Co. KG gekoppelt.

# Stadtwerke Lebach GmbH & Co. KG

Dillinger Str. 116  
66822 Lebach

# SWL KG

Tel.: 06881/96167-0  
Fax: 06881/96167-33

## 1. Geschäftsführung

Stadtwerke Lebach Geschäftsführungsgesellschaft mbH,  
diese vertreten durch:

Arno Graf  
Dipl.-Kfm. Alfons Wintrich

## 2. Gründung der Gesellschaft

Umwandlung in GmbH & Co. KG

1998

01.01.2008

## 3. Stammkapital der Gesellschaft

1.000.000,-- €

## 4. Beteiligungsverhältnisse

Stadt Lebach	51 %	510.000 €
Stadtwerke Saarbrücken Beteiligungsgesellschaft	49 %	490.000 €

## 5. Unternehmensgegenstand

Gegenstand der Gesellschaft ist

- die Versorgung mit Energie vor allem der Stadt Lebach
- die Wasserversorgung vor allem der Stadt Lebach,
- die Betriebsführung des Bäderbetriebes,
- die Verwaltung überwiegend städtischer Gebäude und Grundstücke

sowie die Durchführung von Investitionen zu den vorstehend genannten Zwecken. Außerdem kann das Unternehmen auch für andere städtische Unternehmen, Körperschaften des öffentlichen Rechts, Eigenbetriebe oder die Stadt Lebach selbst nach Maßgabe entsprechender Verträge Investitionen durchführen.

## 6. Aufsichtsrat

### § 9 Aufsichtsrat

- (1) Die Gesellschaft erhält einen Aufsichtsrat, der aus neun Mitgliedern besteht. Die Mitglieder des Aufsichtsrates werden entsandt...
- (2) Der Bürgermeister der Stadt Lebach ist geborenes Mitglied und Aufsichtsratsvorsitzender. Vier weitere Mitglieder entsendet die Stadt Lebach.
- (3) Die weiteren vier Mitglieder werden von der Stadtwerke Saarbrücken Beteiligungsgesellschaft mbH entsandt.
- (4) Die Mitglieder des Gesellschafters Stadt Lebach werden für die Dauer der allgemeinen Wahlperiode der Gemeindevertretungen im Saarland

- widerruflich entsandt. Nach Ablauf der Amtszeit führen die bisherigen Mitglieder ihre Geschäfte bis zum ersten Zusammentreffen des neuen Aufsichtsrates weiter.
- (5) Beide Gesellschafter können jederzeit ein selbst entsandtes Mitglied abberufen und an seiner Stelle eine andere Person entsenden.
- (6) Das Mandat eines Mitglieds erlischt mit der Beendigung des Amtes, das zur Wahl geführt hat.
- (7) Jedes Mitglied kann sein Mandat jederzeit durch schriftliche Erklärung gegenüber dem Vorsitzenden des Aufsichtsrates mit sofortiger Wirkung

niederlegen, die Erklärung ist unwiderruflich.

- (8) Für jedes entsandte Aufsichtsratsmitglied ist ein Ersatzmitglied zu benennen, welches Mitglied des Aufsichts-

rats wird, wenn das Aufsichtsratsmitglied vor Ablauf seiner Amtszeit wegfällt oder anderweitig dauernd verhindert ist.

## § 12 Gesellschaftsvertrag

Vorsitz im Aufsichtsrat

- (1) Den Vorsitz führt der Bürgermeister der Stadt Lebach. Der Aufsichtsrat wählt aus seiner Mitte einen Stellver-

treter, der im Verhinderungsfall des Vorsitzenden dessen Rechte und Pflichten ausübt

### Mitglieder des Aufsichtsrates:

Herr BRILL, Klauspeter, Bürgermeister (Vorsitzender)

Herr Dr. Ing. SEVERIN, Thomas, SWS (stv. Vorsitzender)

Herr HEIM, Dieter, FDP, Stadtrat Lebach

Herr Dr. IHRIG, Falk, SWS

Herr KRAUS, Rudolf

bis September 2014

Herr MÜLLER, Harald, SPD, Stadtrat SB

Herr SCHRÖDER, Harald

bis September 2014

Herr SCHUH, Markus, CDU, Stadtrat Lebach

Herr UHRHAN, Klaus-Dieter

bis September 2014

Herr KÜHN, Christoph, FDP, Stadtrat Lebach

seit September 2014

Herr GRIMM, Sascha, CDU, Stadtrat SB

seit September 2014

Herr MÜLLER, Maik, CDU, Stadtrat Lebach

seit September 2014

Herr MOSER, Harry, SPD, Stadtrat Lebach

seit September 2014

## 7. Beteiligung an anderen Gesellschaften

SWL-energis-Geschäftsführungs-GmbH, Lebach

50 %

SWL-energis-Netzgesellschaft mbH & Co. KG, Lebach

50 %



## 8. Vermögens-, Finanz- und Ertragslage

<b>AKTIVA</b>	<b>2014 T€</b>	<b>2013 T€</b>	<b>Abw. absolut</b>	<b>Abw. in %</b>
Immaterielles Vermögen	298	10	288	2.880
Sachanlagen	6.146	6.397	-251	-4
Finanzanlagen	2.025	2.025	0	0
<b>ANLAGEVERMÖGEN</b>	<b>8.469</b>	<b>8.432</b>	<b>37</b>	<b>0</b>
Vorräte	89	81	8	10
Forderungen u. sonstige Vermögensgegenstände	781	511	270	53
Flüssige Mittel	542	1.074	-532	-50
<b>UMLAUFVERMÖGEN</b>	<b>1.412</b>	<b>1.666</b>	<b>-254</b>	<b>-15</b>
<b>RAP</b>	<b>0</b>	<b>0</b>	<b>0</b>	<b>0</b>
<b>BILANZSUMME</b>	<b>9.881</b>	<b>10.098</b>	<b>-217</b>	<b>-2</b>

<b>PASSIVA</b>	<b>2014 T€</b>	<b>2013 T€</b>	<b>Abw. absolut</b>	<b>Abw. in %</b>
Haft einlagen	1.000	1.000	0	0
Variables Kapital	2.935	2.935	0	0
Bilanzgewinn	403	321	82	26
<b>EIGENKAPITAL</b>	<b>4.338</b>	<b>4.256</b>	<b>82</b>	<b>2</b>
<b>Sonderposten mit RL-Anteil</b>	<b>0</b>	<b>0</b>	<b>0</b>	<b>0</b>
<b>Ertragszuschüsse</b>	<b>266</b>	<b>270</b>	<b>-4</b>	<b>-1</b>
Rückstellungen	346	315	31	10
Verbindlichkeiten	4.931	5.257	-326	-6
- kurzfristig (bis zu 1 J)	694	916	-222	-24
- langfristig (mehr als 5 J)	3.815	3.912	-97	-2
<b>FREMDKAPITAL</b>	<b>5.277</b>	<b>5.572</b>	<b>-295</b>	<b>-5</b>
<b>RAP</b>	<b>0</b>	<b>0</b>	<b>0</b>	<b>0</b>
<b>BILANZSUMME</b>	<b>9.881</b>	<b>10.098</b>	<b>-217</b>	<b>-2</b>

<b>Gewinn- und Verlustrechnung</b>	<b>2014 T€</b>	<b>2013 T€</b>	<b>Abw. absolut</b>	<b>Abw. in %</b>
Umsatzerlöse	3.561	3.479	82	2
aktivierte Eigenleistungen	6	18	-12	-67
sonst. betr. Erträge	485	568	-83	-15
<b>Gesamtleistung</b>	<b>4.052</b>	<b>4.065</b>	<b>-13</b>	<b>0</b>
Materialaufwand	1.855	1.937	-82	-4
Personalaufwand	1.015	992	23	2
Abschreibungen	381	371	10	3
sonstiger betr. Aufwand	373	368	5	1
sonstige Steuern	3	3	0	0
<b>Betriebsergebnis</b>	<b>425</b>	<b>394</b>	<b>31</b>	<b>8</b>
Zinsergebnis	-233	-256	23	-9
außerordentliche Aufwendungen	0	0	0	0
Neutrales Ergebnis	54	211	-157	-74
Ertragssteuern	44	36	8	22
<b>Jahresergebnis</b>	<b>202</b>	<b>313</b>	<b>-111</b>	<b>-35</b>

Wirtschaftszahlen	2014	2013	Abweichung absolut	Abw. in %
Mitarbeiter	20	21	-1	-5
davon Auszubildende	0	0	0	0
Investitionen T€:	418	485	-67	-14
Leistungszahlen:				
verkaufte Strommenge (Mio.kWh)	7,98	8,27	0	-4
Wassergewinnung (Tm <sup>3</sup> )	2.481	2.627	-146	-6

## 9. Geschäftsverlauf und voraussichtliche Entwicklung des Unternehmens

Die Planung sieht ein positives Ergebnis für das Jahr 2015 vor, das auf gleicher Höhe mit dem aktuellen Ergebnis liegt.

Der Arbeitspreis für Wasser beträgt unverändert 1,95 €/m<sup>3</sup>. Der mengenunabhängige Grundpreis wurde von 9,00 € auf 9,95 € erhöht.

Chancen für die künftige Entwicklung liegen in dem vorgesehenen Ausbau des Energie-

vertriebs in den Bereichen Strom und Gas sowie im Energieeinkauf. Die SWL und ihre Kooperationspartner haben zusammen mit SWS BG im Berichtsjahr mit der Entwicklung eines neuen Marketing- und Vertriebskonzeptes begonnen. Eine Basis dieser Überlegungen ist die Einführung der gemeinsamen Dachmarke „kompok“ im Stromvertrieb der Kooperationswerke.

**SWL-energis-  
Geschäftsführungs-GmbH**

**SWL-energis GF**

**Dillinger Str. 120  
66822 Lebach**

**Tel.: 06881/961670  
Fax 06881/9616733**

**1. Geschäftsführung**

Martin Edmund Schmidt  
Martin Altmeier (ab 18.02.2014)  
Boris Hossfeld (bis 18.02.2014)

**2. Gründung der Gesellschaft**

**2008**

**3. Stammkapital der Gesellschaft**

25.000,-- €

**4. Beteiligungsverhältnisse**

Stadtwerke Lebach GmbH & Co. KG  
energis GmbH

50 %  
50 %

12.500 €  
12.500 €

**5. Unternehmensgegenstand**

Gegenstand des Unternehmens ist die  
Geschäftsführung und Beteiligung als  
persönlich haftende Gesellschafterin an

der SWL-energis Netzgesellschaft mbH  
& Co. KG.

**6. Aufsichtsrat**

Die Gesellschaft hat keinen Aufsichtsrat

**7. Beteiligung an anderen Gesellschaften**

keine

## 8. Vermögens-, Finanz- und Ertragslage

<b>AKTIVA</b>	<b>2014 T€</b>	<b>2013 T€</b>	<b>Abw. absolut</b>	<b>Abw. in %</b>
Immaterielles Vermögen	0	0	0	0
Sachanlagen	0	0	0	0
Finanzanlagen	0	0	0	0
<b>ANLAGEVERMÖGEN</b>	<b>0</b>	<b>0</b>	<b>0</b>	<b>0</b>
Vorräte	0	0	0	0
Forderungen u. sonstige Vermögensgegenstände	4	4	0	0
Flüssige Mittel	34	32	2	6
<b>UMLAUFVERMÖGEN</b>	<b>38</b>	<b>36</b>	<b>2</b>	<b>6</b>
<b>RAP</b>			<b>0</b>	<b>0</b>
<b>BILANZSUMME</b>	<b>38</b>	<b>36</b>	<b>2</b>	<b>6</b>

<b>PASSIVA</b>	<b>2014 T€</b>	<b>2013 T€</b>	<b>Abw. absolut</b>	<b>Abw. in %</b>
Gezeichnetes Kapital	25	25	0	0
Rücklagen	0	0	0	0
Gewinn- / Verlustvortrag	8	7	1	14
Jahresüberschuss/-fehlbetrag	1	1	0	0
<b>EIGENKAPITAL</b>	<b>34</b>	<b>33</b>	<b>1</b>	<b>3</b>
<b>Sonderposten</b>	<b>0</b>	<b>0</b>	<b>0</b>	<b>0</b>
Rückstellungen	3	2	1	50
Verbindlichkeiten	1	1	0	0
- kurzfristig	1	1	0	0
- langfristig	0	0	0	0
<b>FREMDKAPITAL</b>	<b>4</b>	<b>3</b>	<b>1</b>	<b>33</b>
<b>RAP</b>			<b>0</b>	<b>0</b>
<b>BILANZSUMME</b>	<b>38</b>	<b>36</b>	<b>2</b>	<b>6</b>

<b>Gewinn- und Verlustrechnung</b>	<b>2014 T€</b>	<b>2013 T€</b>	<b>Abw. absolut</b>	<b>Abw. in %</b>
Umsatzerlöse	0	0	0	0
Bestandsveränderungen	0	0	0	0
aktivierte Eigenleistungen	0	0	0	0
sonst. betr. Erträge	4	3	1	33
<b>Gesamtleistung</b>	<b>4</b>	<b>3</b>	<b>1</b>	<b>33</b>
Materialaufwand	0	0	0	0
Personalaufwand	0	0	0	0
Abschreibungen	0	0	0	0
sonstiger betr. Aufwand	3	2	1	50
sonstige Steuern	0	0	0	0
<b>Betriebsergebnis</b>	<b>1</b>	<b>1</b>	<b>0</b>	<b>0</b>
Finanzergebnis	0	0	0	0
Neutrales Ergebnis	0	0	0	0
Ertragssteuern	0	0	0	0
<b>Jahresergebnis</b>	<b>1</b>	<b>1</b>	<b>0</b>	<b>0</b>

<b>Sonstige Wirtschaftszahlen</b>	<b>2014</b>	<b>2013</b>	<b>Abw. absolut</b>	<b>Abw. in %</b>
Mitarbeiter	0	0	0	0
davon Auszubildende	0	0	0	0
				0
Stand 28.01.2016: davon Auszubildende:	0	0	0	0
Investitionen (T€)	0	0	0	0

## 9. Geschäftsverlauf und voraussichtliche Entwicklung des Unternehmens

Der Jahresabschluss 2014 ist durch einen Wirtschaftsprüfer testiert, mit einem uneingeschränkten Testat versehen, aber noch nicht durch die Gesellschafterversammlung beschlossen.

Alle Aufwendungen der Gesellschaft werden, zuzüglich einer Haftungsschädigung von 5% auf das gezeichnete Kapital, durch die KG gedeckt. Es wird für die Jahre 2015 und 2016 ein leicht positives Ergebnis erwartet.

# SWL-energis- Netzgesell- schaft mbH & Co. KG

# SWL-energis Netz

Dillinger Str. 120  
66822 Lebach

Tel.: 06881/961670  
Fax 06881/9616733

## 1. Geschäftsführung

SWL-energis-Geschäftsführungs-GmbH  
diese vertreten durch:

Martin Edmund Schmidt  
Martin Altmeier (ab 18.02.2014)  
Boris Hossfeld (bis 18.02.2014)

## 2. Gründung der Gesellschaft

2007

## 3. Stammkapital der Gesellschaft

25.000,-- €

## 4. Beteiligungsverhältnisse

Stadtwerke Lebach GmbH & Co. KG  
energis GmbH

50 %  
50 %

12.500 €  
12.500 €

## 5. Unternehmensgegenstand

- (1) Gegenstand des Unternehmens ist die Planung, die Errichtung, der Betrieb, die Wartung, der Ausbau, der Erwerb und die Nutzung von Netzanlagen für elektrische Energie in der Stadt Lebach sowie die Erbringung von Dienstleistungen auf diesen Gebieten.
- (2) Der Unternehmensgegenstand schließt alle Geschäfte und Maß-

nahmen ein, die ihm mittelbar oder unmittelbar dienlich sind oder mit ihm zusammenhängen.

- (3) Die Gesellschaft kann sich an Unternehmen, die dem Gegenstand des Unternehmens dienlich oder förderlich sind, in jeder gesetzlich zulässigen Form beteiligen oder solche Unternehmen erwerben oder errichten.

## 6. Aufsichtsrat

### § 11 Aufsichtsrat

- (1) Die Gesellschaft erhält einen Aufsichtsrat, der aus vier Mitgliedern besteht. Die Mitglieder des Aufsichtsrates werden von den Gesellschaften entsandt und abberufen. § 52 GmbH-Gesetz findet keine,

auch nicht entsprechende, Anwendung.

- (2) Zwei Mitglieder entsendet die Stadtwerke Lebach GmbH & Co. KG
- (3) Die weiteren zwei Mitglieder werden von der energis GmbH entsandt.

### Mitglieder des Aufsichtsrates:

Bürgermeister Klauspeter Brill  
Alfons Wintrich, SWS BG

### Stand: Januar 2016

Anke Klein, energis-Netzgesellschaft,  
Vorsitzende  
Mathias Frigo, energis-Netzgesellsch.

## 7. Beteiligung an anderen Gesellschaften

keine

## 8. Vermögens-, Finanz- und Ertragslage

<b>AKTIVA</b>	<b>2014 T€</b>	<b>2013 T€</b>	<b>Abw. absolut</b>	<b>Abw. in %</b>
Immaterielles Vermögen	0	0	0	0
Sachanlagen	0	0	0	0
Finanzanlagen	0	0	0	0
<b>ANLAGEVERMÖGEN</b>	<b>0</b>	<b>0</b>	<b>0</b>	<b>0</b>
Vorräte	0	0	0	0
Forderungen u. sonstige Vermögensgegenstände	4.603	4.392	211	5
Flüssige Mittel	1.800	596	1.204	202
<b>UMLAUFVERMÖGEN</b>	<b>6.403</b>	<b>4.988</b>	<b>1.415</b>	<b>28</b>
<b>RAP</b>	<b>1.169</b>	<b>409</b>	<b>760</b>	<b>186</b>
<b>BILANZSUMME</b>	<b>7.572</b>	<b>5.397</b>	<b>2.175</b>	<b>40</b>

<b>PASSIVA</b>	<b>2014 T€</b>	<b>2013 T€</b>	<b>Abw. absolut</b>	<b>Abw. in %</b>
Gezeichnetes Kapital	25	25	0	0
Rücklagen	3.000	3.000	0	0
Gewinn- / Verlustvortrag	399	159	240	151
Jahresüberschuss/-fehlbetrag	279	241	38	16
<b>EIGENKAPITAL</b>	<b>3.703</b>	<b>3.425</b>	<b>278</b>	<b>8</b>
<b>Sonderposten</b>	<b>0</b>	<b>0</b>	<b>0</b>	<b>0</b>
Rückstellungen	892	632	260	41
Verbindlichkeiten	1.808	931	877	94
- kurzfristig	1.808	931	877	94
- langfristig	0	0	0	0
<b>FREMDKAPITAL</b>	<b>2.700</b>	<b>1.563</b>	<b>1.137</b>	<b>73</b>
<b>RAP</b>	<b>1.169</b>	<b>409</b>	<b>760</b>	<b>186</b>
<b>BILANZSUMME</b>	<b>7.572</b>	<b>5.397</b>	<b>2.175</b>	<b>40</b>

<b>Gewinn- und Verlustrechnung</b>	<b>2014 T€</b>	<b>2013 T€</b>	<b>Abw. absolut</b>	<b>Abw. in %</b>
Umsatzerlöse	8.652	8.073	579	7
Bestandsveränderungen	0	0	0	0
aktivierte Eigenleistungen	0	0	0	0
sonst. betr. Erträge	410	224	186	83
<b>Gesamtleistung</b>	<b>9.062</b>	<b>8.297</b>	<b>765</b>	<b>9</b>
Materialaufwand	7.215	6.200	1.015	16
Personalaufwand	0	0	0	0
Abschreibungen	0	0	0	0
sonstiger betr. Aufwand	1.562	1.929	-367	-19
sonstige Steuern	0	0	0	0
<b>Betriebsergebnis</b>	<b>285</b>	<b>168</b>	<b>117</b>	<b>70</b>
Finanzergebnis	150	150	0	0
Neutrales Ergebnis	0	0	0	0
Ertragssteuern	156	77	79	103
<b>Jahresergebnis</b>	<b>279</b>	<b>241</b>	<b>38</b>	<b>16</b>

<b>Sonstige Wirtschaftszahlen</b>	<b>2014</b>	<b>2013</b>	<b>Abw. absolut</b>	<b>Abw. in %</b>
Mitarbeiter	0	0	0	0
davon Auszubildende	0	0	0	0
Stand 28.01.2016: davon Auszubildende:	0	0	0	0
Investitionen (T€)	0	0	0	0

## 9. Geschäftsverlauf und voraussichtliche Entwicklung des Unternehmens

Der Jahresabschluss 2014 ist durch einen Wirtschaftsprüfer testiert, mit einem uneingeschränkten Testat versehen, aber noch nicht durch die Gesellschafterversammlung beschlossen.

Die Geschäftstätigkeit der Gesellschaft wird durch die Entwicklung der Netznutzungsentgelte in Zukunft weiter beeinflusst. Die Entgelte für Netznutzung unterliegen in Deutschland einer Regulierung mit entsprechendem Einfluss auf die Ertragslage der Gesellschaft. Vor dem Hintergrund der ab 01.01.2009 begonnenen Anreizregulierung wird der Druck zu Effizienzsteigerungen weiter zunehmen.

Die wesentlichen Aufwandspositionen, insbesondere die bezogenen Dienstleistungen und die aufgrund geänderter Anforderungen des Energierechtsrahmens zusätzlich ent-

stehenden Belastungen sind weiter zu überprüfen. Ferner ist die in 2012 eingeführte Überwachung der Liquidität auf Wochenbasis weiterhin wichtig, um den gesteigerten Anforderungen v.a. in Bezug auf die Höhe der Zahlungen im Zuge der EEG-Einspeisung bzw. EEG-Rückvergütung zu begegnen.

In Zukunft wird mit positiven Ergebnissen gerechnet.



# Gewerbepark Lebach GmbH

GPL

Dillinger Str. 116  
66822 Lebach

Tel. 06881/961670  
Fax: 06881/9616733

## 1. Geschäftsführung

Arno Graf  
Dipl.-Kfm. Alfons Wintrich

## 2. Gründung der Gesellschaft

1998

## 3. Stammkapital der Gesellschaft

25.564,59 €

## 4. Beteiligungsverhältnisse

Stadt Lebach	90 %	23.008,13 €
Stadtwerke Saarbrücken Beteiligungs- gesellschaft mbH	10 %	2.556,46 €

## 5. Unternehmensgegenstand

Gegenstand des Unternehmens ist die wirtschaftliche Nutzung des gesellschaftseigenen Grundvermögens im Gewerbepark Lebach.

## 6. Aufsichtsrat

### § 11 Gesellschaftsvertrag

Zusammensetzung und Amtsdauer des Aufsichtsrates

- (1) Der Aufsichtsrat besteht aus neun Mitgliedern, die von der Gesellschafterversammlung nach Maßgabe der folgenden Vorschriften gewählt werden.
- (2) Acht Mitglieder schlägt der Stadtrat der Stadt Lebach vor; unter den Vorgeschlagenen muss sich der Bürgermeister der Stadt Lebach befinden. Dabei soll jede Fraktion vertreten sein.
- (3) Das weitere Mitglied wird der Gesellschafterversammlung von der Stadtwerke Saarbrücken AG vorgeschlagen.
- (4) Die Mitglieder des Gesellschafters Stadt Lebach werden für die Dauer der allgemeinen Wahlperiode der

Gemeindevertretungen im Saarland gewählt. Nach Ablauf der Amtszeit führen die bisherigen Mitglieder ihre Geschäfte bis zum ersten Zusammentreten des neuen Aufsichtsrates weiter.

- (5) Der Gesellschafter Stadtwerke Saarbrücken AG kann jederzeit der Gesellschafterversammlung vorschlagen, das von ihm vorgeschlagene Mitglied abzurufen und an seiner Stelle eine andere Person zu wählen.
- (6) Das Mandat eines Mitgliedes erlischt mit der Beendigung des Amtes, das zur Wahl geführt hat.

## § 12 Gesellschaftsvertrag

Vorsitz im Aufsichtsrat

(1) Den Vorsitz führt der Bürgermeister der Stadt Lebach. Der Aufsichtsrat wählt aus seiner Mitte einen Stellver-

treter, der im Verhinderungsfall des Vorsitzenden dessen Rechte und Pflichten ausübt.

### Mitglieder des Aufsichtsrates:

Herr BRILL, Klauspeter, Bürgermeister (Vorsitzender)

Herr Dr. IHRIG, Falk (Gesellschaftervertreter)

Herr ALT, Martin, Geschäftsführer

bis September 2014

Frau BRAUN, Esther, Krankenschwester

ab September 2014

Herr LÖW, Peter, Bilanzbuchhalter

Herr LONIEN, Horst, Lagerist

bis September 2014

Frau NOSS-SCHEDLER, Silke, Dipl. Verwaltungswirtin bis September 2014

Herr SCHIRRA, Mike, Dipl. Verwaltungswirt

ab September 2014

Frau SCHMIDT, Annelie, Reiseverkehrskauffrau

Herr STORB, Andreas, Regierungsangestellter

Herr SCHU; Markus, Dipl. Ingenieur

Herr THEWES, Simon, Dipl.-Ingenieur (FH)

ab September 2014

## 7. Beteiligung an anderen Gesellschaften

Industriepark Lebach Verwaltungsgesellschaft mbH

51 %

Industriepark Lebach GmbH & Co. KG

51 %

## 8. Wirtschaftsdaten

Sonstige Wirtschaftszahlen	2014	2013	Abw. absolut	Abw. in %
Mitarbeiter	1	1	0	0
davon Auszubildende	0	0	0	0
Stand 30.06.2014: davon Auszubildende:	0	0	0	0
Bilanzsumme (T€)	7.921	8.708	787	-9
Umsatzerlöse (T€)	801	757	-44	6
Bilanzgewinn/Verlust (T€)	0	0	0	0

# Gemeindewerke Heusweiler GmbH

# GWH

Saarbrücker Straße 28  
66265 Heusweiler

[www.gemeindewerke-heusweiler.de](http://www.gemeindewerke-heusweiler.de)

Tel. 06806/98777-0

Fax: 06806/98777-88

Email: [wolfgang.karges@gemeindewerke-heusweiler.de](mailto:wolfgang.karges@gemeindewerke-heusweiler.de)

## 1. Geschäftsführung

Wolfgang Karges  
Alfons Wintrich

## 2. Gründung der Gesellschaft

20.12.2001

## 3. Stammkapital der Gesellschaft

1.000.000,-- €

## 4. Beteiligungsverhältnisse

Gemeinde Heusweiler	51 %	510.000 €
SWS-Beteiligungsgesellschaft mbH	49 %	490.000 €

## 5. Unternehmensgegenstand

Das Unternehmen hat zum Gegenstand

- Die Wasser- und Energieversorgung insbesondere auf dem Gebiet der Gemeinde Heusweiler,
- das Halten von Geschäftsanteilen, Mitgliedschaftsrechten Aktien, die mit der Tätigkeit der Gesellschaft in Zusammenhang stehen,
- das Erbringen kaufmännischer und technischer Dienstleistungen einschließlich Facility-Management für die Gemeinde oder für Unternehmen

oder Zweckverbände mit unmittelbarer oder mittelbarer gemeindlicher Beteiligung,

- das Management von Leistungen im öffentlichen Personennahverkehr für die Gemeinde,
- die Gewerbe- und Wohnflächenerschließung und -vermarktung sowie das Gewerbe- und Wohnflächenmanagement.

## 6. Aufsichtsrat/Beirat

### § 9 des Gesellschaftsvertrages

(1) Der Aufsichtsrat besteht aus neun Mitgliedern. Sechs Mitglieder werden von der Gemeinde Heusweiler bestellt. Unter

diesen muss sich der Bürgermeister der Gemeinde Heusweiler befinden. Drei weitere Mitglieder werden von der SWS-Beteiligungsgesellschaft mbH entsandt.

### Mitglieder des Aufsichtsrates: Stand: November 2014

Thomas Redelberger, AR-Vorsitzender  
Stv. Harald Müller, SPD, stellv. AR-Vorsitzender  
Stv. Herbert Meyer, SPD  
Stv. Stefan Brand, CDU

Volker Leinenbach, CDU  
Manfred Schmidt, CDU  
Dr. Ing. Peter Reimann, SPD  
Stefan Schmidt, SPD  
Oliver Luksic, FDP

## 7. Beteiligung an anderen Gesellschaften

keine

## 8. Vermögens-, Finanz- und Ertragslage

<b>AKTIVA</b>	<b>2014 T€</b>	<b>2013 T€</b>	<b>Abw. absolut</b>	<b>Abw. in %</b>
Immaterielles Vermögen	3	4	-1	-25
Sachanlagen	6.420	6.247	173	3
Finanzanlagen	0	0	0	0
<b>ANLAGEVERMÖGEN</b>	<b>6.423</b>	<b>6.251</b>	<b>172</b>	<b>3</b>
Vorräte	63	66	-3	-5
Forderungen u. sonstige Vermögensgegenstände	507	521	-14	-3
Flüssige Mittel	509	979	-470	-48
<b>UMLAUFVERMÖGEN</b>	<b>1.079</b>	<b>1.566</b>	<b>-487</b>	<b>-31</b>
<b>RAP</b>			<b>0</b>	<b>0</b>
<b>BILANZSUMME</b>	<b>7.502</b>	<b>7.817</b>	<b>-315</b>	<b>-4</b>

<b>PASSIVA</b>	<b>2014 T€</b>	<b>2013 T€</b>	<b>Abw. absolut</b>	<b>Abw. in %</b>
Gezeichnetes Kapital	1.000	1.000	0	0
Rücklagen	4.322	4.342	-20	0
Gewinn- / Verlustvortrag		0	0	0
Jahresüberschuss/-fehlbetrag	401	416	-15	-4
<b>EIGENKAPITAL</b>	<b>5.723</b>	<b>5.758</b>	<b>-35</b>	<b>-1</b>
<b>Sonderposten</b>	<b>113</b>	<b>147</b>	<b>-34</b>	<b>-23</b>
Rückstellungen	363	432	-69	-16
Verbindlichkeiten	1.303	1.480	-177	-12
- kurzfristig	511	544	-33	-6
- langfristig	792	936	-144	-15
<b>FREMDKAPITAL</b>	<b>1.666</b>	<b>1.912</b>	<b>-246</b>	<b>-13</b>
<b>RAP</b>	<b>0</b>	<b>0</b>	<b>0</b>	<b>0</b>
<b>BILANZSUMME</b>	<b>7.502</b>	<b>7.817</b>	<b>-315</b>	<b>-4</b>

<b>Gewinn- und Verlustrechnung</b>	<b>2014 T€</b>	<b>2013 T€</b>	<b>Abw. absolut</b>	<b>Abw. in %</b>
Umsatzerlöse	3.392	3.382	10	0
Bestandsveränderungen	0	0	0	0
aktivierte Eigenleistungen	62	69	-7	-10
sonst. betr. Erträge	199	187	12	6
<b>Gesamtleistung</b>	<b>3.653</b>	<b>3.638</b>	<b>15</b>	<b>0</b>
Materialaufwand	1.737	1.787	-50	-3
Personalaufwand	727	696	31	4
Abschreibungen	378	385	-7	-2
sonstiger betr. Aufwand	246	234	12	5
sonstige Steuern	1	1	0	0
<b>Betriebsergebnis</b>	<b>564</b>	<b>535</b>	<b>29</b>	<b>5</b>
Finanzergebnis	-16	-5	-11	220
Neutrales Ergebnis	25	69	-44	-64
Ertragssteuern	172	183	-11	-6
<b>Jahresergebnis</b>	<b>401</b>	<b>416</b>	<b>-15</b>	<b>-4</b>

<b>Sonstige Wirtschaftsdaten</b>	<b>2014 T€</b>	<b>2013 T€</b>	<b>Differenz T€</b>	<b>Abw. in %</b>
Mitarbeiter	13	13	0	0
davon Auszubildende	1	1	0	0
Stand 30.06.2014:	13	13	0	0
Investitionen	563	532	31	6
Leistungszahlen: Wasser cbm				
Eigenförderung	687.537	714.924	-27.387	-4
Bezug energis GmbH	291.891	298.900	-7.009	-2
Bezug WVO	2.657	647	2.010	311
<b>Gesamtaufkommen</b>	<b>982.085</b>	<b>1.014.471</b>	<b>-32.386</b>	<b>-3</b>
Tarifkunden	724.176	725.118	-942	0
Industriekunden	118.956	137.647	-18.691	-14
Sonstige Kunden	10.510	5.537	4.973	90
Gemeinde Saarwellingen	95.093	98.631	-3.538	-4
<b>Gesamtverkauf</b>	<b>948.735</b>	<b>966.933</b>	<b>-18.198</b>	<b>-2</b>

# Gemeindewerke Eppelborn Geschäftsführungsgesellschaft mbH

**GWE GmbH**

Rathausstraße 27  
66571 Eppelborn

Tel. 06881/969-0  
Fax: 06881/969-444

## 1. Geschäftsführung

Werner Hell  
Dr. Falk Ihrig

## 2. Gründung der Gesellschaft

14.12.2007

## 3. Stammkapital der Gesellschaft

25.000,-- €

## 4. Beteiligungsverhältnisse

Gemeinde Eppelborn	51 %	12.750 €
SWS-Beteiligungsgesellschaft mbH	49 %	12.250 €

## 5. Unternehmensgegenstand

Das Unternehmen hat zum Gegenstand

- a) Gegenstand der Gesellschaft ist die Geschäftsführung und Vertretung sowie die Beteiligung als persönlich haftende Gesellschafterin an der Gemeindewerke Eppelborn GmbH & Co. KG, deren Gegenstand ist
- die Wasser- und Energieversorgung insbesondere auf dem Gebiet der Gemeinde Eppelborn,
  - das Halten von Geschäftsanteilen, Mitgliedschaftsrechten und RWE-Aktien, die mit der Tätigkeit der Gesellschaft in Zusammenhang stehen,
  - das Erbringen kaufmännischer und technischer Dienstleistungen einschließlich Facility-Management für die Gemeinde oder für Unternehmen oder Zweckverbände mit unmittelba-

rer oder mittelbarer gemeindlicher Beteiligung,

- das Management von Leistungen im öffentlichen Personennahverkehr für die Gemeinde,
  - die Gewerbe- und Wohnflächenerschließung und -vermarktung sowie das Gewerbe- und Wohnflächenmanagement.
- b) Die Tätigkeit der Gesellschaft erstreckt sich überwiegend auf das Gebiet der Gemeinde Eppelborn
- c) Die Gesellschaft ist zur Vornahme aller Maßnahmen und Geschäfts berechtigt, durch die der in Abs. 1 umschriebene Gegenstand des Unternehmens gefördert wird.

## 6. Aufsichtsrat/Beirat

### § 9 des Gesellschaftsvertrages

- (1) Die Gesellschaft erhält einen Aufsichtsrat, der aus elf Mitgliedern besteht. Die Mitglieder des Aufsichtsrates werden entsandt. § 52 GmbH-Gesetz findet keine Anwendung. Auf-

sichtsratsmitglied kann nur sein, wer zugleich dem Aufsichtsrat der in § 2 Abs. 1 genannten Kommanditgesellschaft angehört.

- (2) Die Bürgermeisterin der Gemeinde ist geborenes Mitglied und Aufsichts-

ratsvorsitzende. Fünf weitere Mitglieder entsendet die Gemeinde Eppelborn.

(3) Die weiteren fünf Mitglieder werden von der SWS-Beteiligungsgesellschaft mbH entsandt

**Mitglieder des Aufsichtsrates:**

Stand: September 2014

*Birgit Müller-Closset, AR-Vorsitzende*  
*Adrian Bost, CDU*  
*Stefan Groß, SPD*  
*Berthold Schmitt, CDU*  
*Peter Stein, SPD*  
*Alwin Theobald, CDU*

*Dr. Thomas Severin, VVS*  
*Alfons Wintrich, SWS BG*  
*Alexander Bersin, CDU*  
*Klaus Burgemeister, SPD*  
*Theo Schmitt, SPD*

**7. Beteiligung an anderen Gesellschaften**

keine

**8. Vermögens-, Finanz- und Ertragslage**

<b>AKTIVA</b>	<b>2014 T€</b>	<b>2013 T€</b>	<b>Abw. absolut</b>	<b>Abw. in %</b>
Ausstehende Einlagen	0	0	0	0
Sachanlagen	0	0	0	0
Finanzanlagen	0	0	0	0
<b>ANLAGEVERMÖGEN</b>	<b>0</b>	<b>0</b>	<b>0</b>	<b>0</b>
Vorräte	0	0	0	0
Forderungen und sonstige Vermögensgegenstände	3	4	-1	-25
Flüssige Mittel	32	31	1	3
<b>UMLAUFVERMÖGEN</b>	<b>35</b>	<b>35</b>	<b>0</b>	<b>0</b>
<b>RAP</b>	<b>0</b>	<b>0</b>	<b>0</b>	<b>0</b>
<b>BILANZSUMME</b>	<b>35</b>	<b>35</b>	<b>0</b>	<b>0</b>

<b>PASSIVA</b>	<b>2014 T€</b>	<b>2013 T€</b>	<b>Abw. absolut</b>	<b>Abw. in %</b>
Gezeichnetes Kapital	25	25	0	0
Rücklagen			0	0
Gewinn- / Verlustvortrag	5	5	0	0
Jahresüberschuss/-fehlbetrag	1	1	0	0
<b>EIGENKAPITAL</b>	<b>31</b>	<b>31</b>	<b>0</b>	<b>0</b>
<b>Sonderposten</b>			<b>0</b>	<b>0</b>
Rückstellungen	3	3	0	0
Verbindlichkeiten	1	1	0	0
- kurzfristig	1	1	0	0
- langfristig	0	0	0	0
<b>FREMDKAPITAL</b>	<b>4</b>	<b>4</b>	<b>0</b>	<b>0</b>
<b>RAP</b>	<b>0</b>	<b>0</b>	<b>0</b>	<b>0</b>
<b>BILANZSUMME</b>	<b>35</b>	<b>35</b>	<b>0</b>	<b>0</b>

<b>Gewinn- und Verlustrechnung</b>	<b>2014 T€</b>	<b>2013 T€</b>	<b>Abw. absolut</b>	<b>Abw. in %</b>
Umsatzerlöse	0	0	0	0
Bestandsveränderungen	0	0	0	0
aktivierte Eigenleistungen	0	0	0	0
sonst. betr. Erträge	3	2	1	50
<b>Gesamtleistung</b>	<b>3</b>	<b>2</b>	<b>1</b>	<b>50</b>
Materialaufwand	0	0	0	0
Personalaufwand	0	0	0	0
Abschreibungen	0	0	0	0
sonstiger betr. Aufwand	3	2	1	50
sonstige Steuern	0	0	0	0
<b>Betriebsergebnis</b>	<b>0</b>	<b>0</b>	<b>0</b>	<b>0</b>
Finanzergebnis	1	1	0	0
Neutrales Ergebnis	0	0	0	0
Ertragssteuern	0	0	0	0
<b>Jahresergebnis</b>	<b>1</b>	<b>1</b>	<b>0</b>	<b>0</b>

<b>Sonstige Wirtschaftszahlen</b>	<b>2014</b>	<b>2013</b>	<b>Abweichung absolut</b>	<b>Abw. in %</b>
Mitarbeiter	0	0	0	0
- davon Auszubildende	0	0	0	0
Stand 01.04.2016	0	0	0	0

## 9. Geschäftsverlauf und voraussichtliche Entwicklung des Unternehmens

Zweck der Gesellschaft ist die Beteiligung als persönlich haftende Gesellschafterin an der Gemeindwerke Eppelborn GmbH & Co. KG.

Alle Aufwendungen der Gesellschaft werden, zuzüglich einer Haftungsschädigung von 3% auf das Haftungskapital, durch die KG gedeckt.



**GWE-energis  
Geschäftsführungs-GmbH**

**GWE-energis GF**

Rathausstraße 27  
66571 Eppelborn

Tel. 06881/969-0  
Fax: 06881/969-444

**1. Geschäftsführung**

Martin Edmund Schmidt  
Martin Altmeier (ab 18.02.2014)  
Boris Hossfeld (bis 18.02.2014)

**2. Gründung der Gesellschaft**

**2008**

**3. Stammkapital der Gesellschaft**

25.000,-- €

**4. Beteiligungsverhältnisse**

Gemeindewerke Eppelborn GmbH & Co. KG	50 %	12.500 €
energis GmbH	50%	12.500 €

**5. Unternehmensgegenstand**

Gegenstand des Unternehmens ist die  
Geschäftsführung und die Beteiligung als  
persönlich haftende Gesellschafterin an

der GWE-energis-Netzgesellschaft mbH  
& Co. KG.

**6. Aufsichtsrat**

Die Gesellschaft hat keinen Aufsichtsrat

**7. Beteiligung an anderen Gesellschaften**

keine

## 8. Vermögens-, Finanz- und Ertragslage

<b>AKTIVA</b>	<b>2014 T€</b>	<b>2013 T€</b>	<b>Abw. absolut</b>	<b>Abw. in %</b>
Immaterielles Vermögen	0	0	0	0
Sachanlagen	0	0	0	0
Finanzanlagen	0	0	0	0
<b>ANLAGEVERMÖGEN</b>	<b>0</b>	<b>0</b>	<b>0</b>	<b>0</b>
Vorräte	0	0	0	0
Forderungen u. sonstige Vermögensgegenstände	4	4	0	-3
Flüssige Mittel	30	29	1	3
<b>UMLAUFVERMÖGEN</b>	<b>34</b>	<b>33</b>	<b>1</b>	<b>3</b>
<b>RAP</b>	<b>0</b>	<b>0</b>	<b>0</b>	<b>0</b>
<b>BILANZSUMME</b>	<b>34</b>	<b>33</b>	<b>1</b>	<b>3</b>

<b>PASSIVA</b>	<b>2014 T€</b>	<b>2013 T€</b>	<b>Abw. absolut</b>	<b>Abw. in %</b>
Gezeichnetes Kapital	25	25	0	0
Rücklagen	0	0	0	0
Gewinn- / Verlustvortrag	7	6	1	17
Jahresüberschuss/-fehlbetrag	1	1	0	8
<b>EIGENKAPITAL</b>	<b>33</b>	<b>32</b>	<b>1</b>	<b>3</b>
<b>Sonderposten</b>	<b>0</b>	<b>0</b>	<b>0</b>	<b>0</b>
Rückstellungen	4	3	1	33
Verbindlichkeiten	0	0	0	0
- kurzfristig	1	1	0	0
- langfristig	0	0	0	0
<b>FREMDKAPITAL</b>	<b>5</b>	<b>4</b>	<b>1</b>	<b>25</b>
<b>RAP</b>	<b>0</b>	<b>0</b>	<b>0</b>	<b>0</b>
<b>BILANZSUMME</b>	<b>38</b>	<b>36</b>	<b>2</b>	<b>6</b>

<b>Gewinn- und Verlustrechnung</b>	<b>2014 T€</b>	<b>2013 T€</b>	<b>Abw. absolut</b>	<b>Abw. in %</b>
Umsatzerlöse	0	0	0	0
Bestandsveränderungen	0	0	0	0
aktivierte Eigenleistungen	0	0	0	0
sonst. betr. Erträge	3	3	0	0
<b>Gesamtleistung</b>	<b>3</b>	<b>3</b>	<b>0</b>	<b>0</b>
Materialaufwand	0	0	0	0
Personalaufwand	0	0	0	0
Abschreibungen	0	0	0	0
sonstiger betr. Aufwand	2	2	0	0
sonstige Steuern	0	0	0	0
<b>Betriebsergebnis</b>	<b>1</b>	<b>1</b>	<b>0</b>	<b>0</b>
Finanzergebnis	0	0	0	0
Neutrales Ergebnis	0	0	0	0
Ertragssteuern	0	0	0	0
<b>Jahresergebnis</b>	<b>1</b>	<b>1</b>	<b>0</b>	<b>0</b>

<b>Sonstige Wirtschaftszahlen</b>	<b>2014</b>	<b>2013</b>	<b>Abw. absolut</b>	<b>Abw. in %</b>
Mitarbeiter	0	0	0	0
davon Auszubildende	0	0	0	0
Stand 28.01.2016: davon Auszubildende:	0	0	0	0
Investitionen (T€)	0	0	0	0

## 9. Geschäftsverlauf und voraussichtliche Entwicklung des Unternehmens

Der Jahresabschluss 2014 ist durch einen Wirtschaftsprüfer testiert, mit einem uneingeschränkten Testat versehen, aber noch nicht durch die Gesellschafterversammlung beschlossen.

Alle Aufwendungen der Gesellschaft werden, zuzüglich einer Haftungsschädigung von 5% auf das gezeichnete Kapital, durch die KG gedeckt. Es wird für die Jahre 2015 und 2016 ein leicht positives Ergebnis erwartet.

**GWE-energis  
Netzgesellschaft mbH & Co. KG**

Rathausstraße 27  
66571 Eppelborn

**GWE-energis Netz**

Tel. 06881/969-0  
Fax: 06881/969-444

**1. Geschäftsführung**

GWE-energis-Geschäftsführungs-GmbH  
diese vertreten durch:

Martin Edmund Schmidt  
Martin Altmeier (ab 18.02.2014)  
Boris Hossfeld (bis 18.02.2014)

**2. Gründung der Gesellschaft**

**2007**

**3. Stammkapital der Gesellschaft**

25.000,-- €

**4. Beteiligungsverhältnisse**

Gemeindewerke Eppelborn GmbH & Co. KG	50 %	12.500 €
energis GmbH	50%	12.500 €

**5. Unternehmensgegenstand**

(1) Gegenstand des Unternehmens ist die Planung, die Errichtung, der Betrieb, die Wartung, der Ausbau, der Erwerb und die Nutzung von Netzanlagen für elektrische Energie in der Gemeinde Eppelborn sowie die Erbringung von Dienstleistungen auf diesen Gebieten.

(2) Der Unternehmensgegenstand schließt alle Geschäfte und Maß-

nahmen ein, die ihm mittelbar oder unmittelbar dienlich sind oder mit ihm zusammenhängen.

(3) Die Gesellschaft kann sich an Unternehmen, die dem Gegenstand des Unternehmens dienlich oder förderlich sind, in jeder gesetzlich zulässigen Form beteiligen oder solche Unternehmen erwerben oder errichten.

## 6. Aufsichtsrat

### § 11 des Gesellschaftsvertrages:

- (1) Die Gesellschaft erhält einen Aufsichtsrat, der aus maximal acht Mitgliedern besteht. Die Mitglieder des Aufsichtsrates werden von den Gesellschaftern entsandt und abberufen. § 52 GmbH-Gesetz findet keine, auch nicht entsprechende, Anwendung.
- (2) Die Gemeindewerke Eppelborn GmbH & Co. KG entsenden neben dem Bürgermeister der Gemeinde Eppelborn ein weiteres Mitglied, welches von der Gemeinde Eppelborn benannt wird. Weiterhin entsendet Gemeindewerke Eppelborn GmbH & Co. KG zwei Mitglieder, die von der Stadtwerke Saarbrücken Beteiligungsgesellschaft mbH benannt werden.
- (3) Die vier weiteren Mitglieder werden von der energis GmbH entsandt, wobei energis GmbH das Wahlrecht hat, auch zwei Mitglieder mit doppeltem Stimmrecht zu entsenden. Die Ausübung dieses Wahlrechts erfolgt durch einseitige Willenserklärung der energis GmbH gegenüber dem Aufsichtsratsvorsitzenden.

### Mitglieder des Aufsichtsrates:

Stand: Januar 2016

Bürgermeisterin Birgit Müller-Closset  
Werner Michel, CDU  
Dr. Falk Ihrig, SWS BG  
Alfons Wintrich, SWS BG

Anke Klein, energis-Netzgesellschaft,  
Vorsitzende  
Mathias Frigo, energis-Netzgesellsch.  
Peter Zayer, Voltaris GmbH  
Stefan Biesel, prego-Services GmbH

## 7. Beteiligung an anderen Gesellschaften

keine

## 8. Vermögens-, Finanz- und Ertragslage

<b>AKTIVA</b>	<b>2014 T€</b>	<b>2013 T€</b>	<b>Abw. absolut</b>	<b>Abw. in %</b>
Immaterielles Vermögen	0	0	0	0
Sachanlagen	0	0	0	0
Finanzanlagen	0	0	0	0
<b>ANLAGEVERMÖGEN</b>	<b>0</b>	<b>0</b>	<b>0</b>	<b>0</b>
Vorräte	0	0	0	0
Forderungen u. sonstige Vermögensgegenstände	1.270	993	277	28
Flüssige Mittel	307	400	-93	-23
<b>UMLAUFVERMÖGEN</b>	<b>1.577</b>	<b>1.393</b>	<b>184</b>	<b>13</b>
<b>RAP</b>	<b>206</b>	<b>165</b>	<b>-23</b>	<b>-30</b>
<b>Nicht durch Vermögenseinlagen</b>	<b>0</b>	<b>26</b>	<b>-26</b>	<b>-100</b>
<b>BILANZSUMME</b>	<b>1.783</b>	<b>1.584</b>	<b>199</b>	<b>13</b>

<b>PASSIVA</b>	<b>2014 T€</b>	<b>2013 T€</b>	<b>Abw. absolut</b>	<b>Abw. in %</b>
Gezeichnetes Kapital	25	25	0	0
Rücklagen	0	0	0	0
Gewinn- / Verlustvortrag	-51	-74	23	-31
Jahresüberschuss/-fehlbetrag	173	23	150	652
Nicht durch Vermögenseinlagen ge	0	26	-26	-100
<b>EIGENKAPITAL</b>	<b>147</b>	<b>0</b>	<b>147</b>	<b>0</b>
<b>Sonderposten</b>	<b>0</b>	<b>0</b>	<b>0</b>	<b>0</b>
Rückstellungen	509	559	-50	-9
Verbindlichkeiten	921	860	61	7
- kurzfristig	921	860	61	7
- langfristig	0	0	0	0
<b>FREMDKAPITAL</b>	<b>1.430</b>	<b>1.419</b>	<b>11</b>	<b>1</b>
<b>RAP</b>	<b>206</b>	<b>165</b>	<b>41</b>	<b>25</b>
<b>BILANZSUMME</b>	<b>1.783</b>	<b>1.584</b>	<b>199</b>	<b>13</b>

Gewinn- und Verlustrechnung	2014 T€	2013 T€	Abw. absolut	Abw. in %
Umsatzerlöse	5.898	5.818	80	1
Bestandsveränderungen	0	0	0	0
aktivierte Eigenleistungen	0	0	0	0
sonst. betr. Erträge	275	155	120	77
<b>Gesamtleistung</b>	<b>6.173</b>	<b>5.973</b>	<b>200</b>	<b>3</b>
Materialaufwand	4.731	4.279	452	11
Personalaufwand	0	0	0	0
Abschreibungen	0	0	0	0
sonstiger betr. Aufwand	1.199	1.566	-367	-23
sonstige Steuern	0	0	0	0
<b>Betriebsergebnis</b>	<b>243</b>	<b>128</b>	<b>115</b>	<b>-90</b>
Finanzergebnis	-11	-34	23	-68
Neutrales Ergebnis	0	0	0	0
Ertragssteuern	59	71	-12	-17
<b>Jahresergebnis</b>	<b>173</b>	<b>23</b>	<b>150</b>	<b>-652</b>

Sonstige Wirtschaftszahlen	2014	2013	Abw. absolut	Abw. in %
Mitarbeiter	0	0	0	0
davon Auszubildende	0	0	0	0
				0
Stand 28.01.2016: davon Auszubildende:	0	0	0	0
Investitionen (T€)	0	0	0	0

## 9. Geschäftsverlauf und voraussichtliche Entwicklung des Unternehmens

Der Jahresabschluss 2014 ist durch einen Wirtschaftsprüfer testiert, mit einem uneingeschränkten Testat versehen, aber noch nicht durch die Gesellschafterversammlung beschlossen.

Die Geschäftstätigkeit der Gesellschaft wird durch die Entwicklung der Netznutzungsentgelte in Zukunft weiter beeinflusst. Die Entgelte für Netznutzung unterliegen in Deutschland einer Regulierung mit entsprechendem Einfluss auf die Ertragslage der Gesellschaft. Vor dem Hintergrund der ab 01.01.2009 begonnenen Anreizregulierung wird der Druck zu Effizienzsteigerungen weiter zunehmen.

Die wesentlichen Aufwandspositionen, insbesondere die bezogenen Dienstleistungen und die aufgrund geänderter Anforderungen

des Energierechtsrahmens zusätzlich entstehenden Belastungen sind weiter zu überprüfen. Ferner ist die in 2012 eingeführte Überwachung der Liquidität auf Wochenbasis weiterhin wichtig, um den gesteigerten Anforderungen v.a. in Bezug auf die Höhe der Zahlungen im Zuge der EEG-Einspeisung bzw. EEG-Rückvergütung zu begegnen.

Das von der Gesellschafterin Gemeindewerke Eppelborn GmbH & Co. KG (GWE) im Jahr 2014 und 2015 verlängerte Gesellschafterdarlehen in Höhe von TEUR 200 wird mind. bis März 2016 prolongiert und kann bei Bedarf erhöht werden.

Nach einer Neuausrichtung wird in Zukunft mit positiven Ergebnissen der Netzgesellschaft gerechnet.

**Gemeindewerke  
Eppelborn GmbH & Co. KG**

**GWE KG**

Rathausstraße 27  
66571 Eppelborn

Tel. 06881/969-0  
Fax: 06881/969-444

**1. Geschäftsführung**

Werner Hell  
Dr. Falk Ihrig

**2. Gründung der Gesellschaft**

19.12.2001

**3. Stammkapital der Gesellschaft**

100.000,-- €

**4. Beteiligungsverhältnisse**

Gemeinde Eppelborn	51 %	51.000 €
SWS-Beteiligungsgesellschaft mbH	49 %	49.000 €

**5. Unternehmensgegenstand**

Das Unternehmen hat zum Gegenstand

- a) die Wasser- und Energieversorgung insbesondere auf dem Gebiet der Gemeinde Eppelborn,
- b) das Halten von Geschäftsanteilen, Mitgliedschaftsrechten und RWE-Aktien, die mit der Tätigkeit der Gesellschaft in Zusammenhang stehen,
- c) das Erbringen kaufmännischer und technischer Dienstleistungen einschließlich Facility-Management für die Gemeinde oder für Unternehmen

- d) oder Zweckverbände mit unmittelbarer oder mittelbarer gemeindlicher Beteiligung,
- d) das Management von Leistungen im öffentlichen Personennahverkehr für die Gemeinde,
- e) die Gewerbe- und Wohnflächenerschließung und -vermarktung sowie das Gewerbe- und Wohnflächenmanagement.

**6. Aufsichtsrat/Beirat**

**§ 11 des Gesellschaftsvertrages**

(1) Die Gesellschaft erhält einen Aufsichtsrat, der aus elf Mitgliedern besteht. Die Mitglieder des Aufsichtsrates werden entsandt. § 52 GmbH-Gesetz findet keine, auch nicht entsprechende, Anwendung.

(2) Die Bürgermeisterin der Gemeinde ist geborenes Mitglied und Aufsichtsratsvorsitzender. Fünf weitere Mitglieder entsendet die Gemeinde Eppelborn.

(3) Die weiteren fünf Mitglieder werden von der SWS-Beteiligungsgesellschaft mbH entsandt.



**Mitglieder des Aufsichtsrates:**

Stand: September 2014

Birgit Müller-Closset, AR-Vorsitzende  
 Adrian Bost, CDU  
 Stefan Groß, SPD  
 Berthold Schmitt, CDU  
 Peter Stein, SPD  
 Alwin Theobald, CDU

Dr. Thomas Severin, VVS  
 Alfons Wintrich, SWS BG  
 Alexander Bersin, CDU  
 Klaus Burgemeister, SPD  
 Theo Schmitt, SPD

**7. Beteiligung an anderen Gesellschaften****Anteil Stammkapital**

GWE-energis Geschäftsführungsgesellschaft mbH	50 %	12.500 €
GWE-energis Netzgesellschaft mbH & Co. KG	50 %	12.500 €
Wasserversorgung Ostsaar GmbH	30,67 %	527.398 €

**8. Vermögens-, Finanz- und Ertragslage**

<b>AKTIVA</b>	<b>2014 T€</b>	<b>2013 T€</b>	<b>Abw. absolut</b>	<b>Abw. in %</b>
Immaterielles Vermögen	3	5	-2	-40
Sachanlagen	51	54	-3	-6
Finanzanlagen	552	552	0	0
<b>ANLAGEVERMÖGEN</b>	<b>606</b>	<b>611</b>	<b>-5</b>	<b>-1</b>
Vorräte	0	0	0	0
Forderungen u. sonstige Vermögensgegenstände	1.125	1.063	62	6
Flüssige Mittel	408	524	-116	-22
<b>UMLAUFVERMÖGEN</b>	<b>1.533</b>	<b>1.587</b>	<b>-54</b>	<b>-3</b>
<b>RAP</b>	<b>0</b>	<b>0</b>	<b>0</b>	<b>0</b>
<b>BILANZSUMME</b>	<b>2.139</b>	<b>2.198</b>	<b>-59</b>	<b>-3</b>

<b>PASSIVA</b>	<b>2014 T€</b>	<b>2013 T€</b>	<b>Abw. absolut</b>	<b>Abw. in %</b>
Gezeichnetes Kapital	100	100	0	0
Rücklagen	1.371	1.371	0	0
Gewinn- / Verlustvortrag	0	0	0	0
Jahresüberschuss/-fehlbetrag	0	0	0	0
<b>EIGENKAPITAL</b>	<b>1.471</b>	<b>1.471</b>	<b>0</b>	<b>0</b>
<b>Sonderposten</b>			<b>0</b>	<b>0</b>
Rückstellungen	46	52	-6	-12
Verbindlichkeiten	622	675	-53	-8
- kurzfristig	622	675	-53	-8
- langfristig	0	0	0	0
<b>FREMDKAPITAL</b>	<b>668</b>	<b>727</b>	<b>-59</b>	<b>-8</b>
<b>RAP</b>	<b>0</b>	<b>0</b>	<b>0</b>	<b>0</b>
<b>BILANZSUMME</b>	<b>2.139</b>	<b>2.198</b>	<b>-59</b>	<b>-3</b>

<b>Gewinn- und Verlustrechnung</b>	<b>2014 T€</b>	<b>2013 T€</b>	<b>Abw. absolut</b>	<b>Abw. in %</b>
Umsatzerlöse	1.207	1.169	38	3
Bestandsveränderungen	0	0	0	0
aktivierte Eigenleistungen	0	0	0	0
sonst. betr. Erträge	29	3	26	867
<b>Gesamtleistung</b>	<b>1.236</b>	<b>1.172</b>	<b>64</b>	<b>5</b>
Materialaufwand	1.002	1.007	-5	0
Personalaufwand	128	121	7	6
Abschreibungen	5	5	0	0
sonstiger betr. Aufwand	54	39	15	38
sonstige Steuern	0	0	0	0
<b>Betriebsergebnis</b>	<b>47</b>	<b>0</b>	<b>47</b>	<b>0</b>
Finanzergebnis	5	4	1	19
Neutrales Ergebnis	55	49	6	12
Ertragssteuern	0	0	0	0
<b>Jahresergebnis</b>	<b>107</b>	<b>53</b>	<b>54</b>	<b>101</b>

<b>Sonstige Wirtschaftszahlen</b>	<b>2014</b>	<b>2013</b>	<b>Abw. absolut</b>	<b>Abw. in %</b>
Mitarbeiter	3	2	-1	50
davon Auszubildende	0	0	0	0
				0
Stand 01.04.2015:				
davon Auszubildende:	0	0		
Investitionen (T€)	0	0		0

## 9. Geschäftsverlauf und voraussichtliche Entwicklung des Unternehmens

Chancen der künftigen Entwicklung der Gemeindewerke Eppelborn liegen vor allem im wachsenden Stromvertrieb, sowie im Bereich der erneuerbaren Energien. Es wird auch weiterhin mit einer Ausweitung des Stromgeschäftes für insbesondere Privatkunden gerechnet.

Die Beteiligung an der Stromnetzgesellschaft sollte dazu beitragen, den Bürgern in Eppelborn eine Versorgung aus einer Hand sicherzustellen. Voraussichtlich wird die Stromnetzgesellschaft mittelfristig keine wesentlichen Beiträge zur Ergebnisverbesserung der Gemeindewerke Eppelborn leisten.

# Stadtwerke Friedrichsthal Geschäftsführungs GmbH

# SWF GmbH

Saarbrücker Sr. 150  
66299 Friedrichsthal  
[www.stadtwerke-friedrichsthal.de](http://www.stadtwerke-friedrichsthal.de)

Tel. 06897/8100 - 0  
Fax: 06897/8100 - 15  
Email: [info@stadtwerke-friedrichsthal.de](mailto:info@stadtwerke-friedrichsthal.de)

## 1. Geschäftsführung

Gerhard Bös  
Dr. Falk Ihrig

## 2. Gründung der Gesellschaft

01.01.2004

## 3. Stammkapital der Gesellschaft

25.000 €

## 4. Beteiligungsverhältnisse

Stadt Friedrichsthal	51 %	12.750 €
Stadtwerke Saarbrücken Beteiligungs GmbH	49 %	12.250 €

## 5. Unternehmensgegenstand

### Gegenstand des Unternehmens

- (1) Zweck der Gesellschaft ist Beteiligung als persönlich haftende Gesellschafterin an der Stadtwerke Friedrichsthal GmbH & Co. KG deren Gegenstand ist die Erbringung von Leistungen auf den Gebieten
- Wasser- und Energieversorgung
  - kaufmännische und technische Dienstleistungen für die Stadt Friedrichsthal bzw. deren Unternehmen und Gesellschaften sowie

der Kooperationspartner der Stadtwerke Saarbrücken Beteiligungsgesellschaft mbH

- (2) Die Tätigkeit der Gesellschaft erstreckt sich überwiegend auf das Gebiet der Stadt Friedrichsthal
- (3) Die Gesellschaft ist zur Vornahme aller Maßnahmen und Geschäfte berechtigt, durch die der in Abs. 1 umschriebene Gegenstand des Unternehmens gefördert wird.

## 6. Aufsichtsrat

### § 9a der Satzung

1. Die Gesellschaft erhält einen Aufsichtsrat, der aus neun Mitgliedern besteht. Die Mitglieder des Aufsichtsrates werden entsandt. § 52 GmbH-Gesetz findet keine, auch nicht entsprechende, Anwendung. Aufsichtsratsmitglied kann nur sein, wer zugleich dem Aufsichtsrat der in § 2 Abs. 1 genannten Kommanditgesellschaft angehört.
2. Der Bürgermeister der Stadt Friedrichsthal ist geborenes Mitglied und Aufsichtsratsvorsitzender. Vier weitere

Mitglieder entsendet die Stadt Friedrichsthal.

3. Die weiteren vier Mitglieder werden von der Stadtwerke Saarbrücken Beteiligungsgesellschaft entsandt.
8. Für jedes entsandte Aufsichtsratsmitglied ist ein Ersatzmitglied zu benennen, das Mitglied im Aufsichtsrat wird, wenn das Aufsichtsratsmitglied vor Ablauf seiner Amtszeit wegfällt oder anderweitig dauernd verhindert ist.

#### **Mitglieder des Aufsichtsrates:**

Stand: Dezember 2015

*Bürgermeister Rolf Schultheis, Vorsitzender*

*Alexander Bersin, CDU  
Klaus Burgemeister, SPD  
Jochen Donnevert, CDU  
Klaus Gottfreund, Die Linke  
Hermann Guckeisen, SPD  
Daniel Jung, CDU  
Susanne Nickolaj, SPD*

*Dr. Thomas Severin, VVS*

#### **Verhinderungsvertreter:**

*Susanne Adams, CDU  
Theo Schmitt, SPD  
Elsa Wainer, CDU  
Nicole Hofmann, Die Linke  
Jörn Walter, SPD  
Sascha Veith, CDU  
Sigrid Martin-Köllner, SPD*

*Alfons Wintrich, SWS BG*

## 7. Beteiligung an anderen Gesellschaften

keine

## 8. Vermögens-, Finanz- und Ertragslage

<b>AKTIVA</b>	<b>2014 T€</b>	<b>2013 T€</b>	<b>Abw. absolut</b>	<b>Abw. in %</b>
Immaterielles Vermögen	0	0	0	0
Sachanlagen	0	0	0	0
Finanzanlagen	0	0	0	0
<b>ANLAGEVERMÖGEN</b>	<b>0</b>	<b>0</b>	<b>0</b>	<b>0</b>
Vorräte	0	0	0	0
Forderungen und sonstige Vermögensgegenstände	0	1	-1	-100
Flüssige Mittel	26	25	1	4
<b>UMLAUFVERMÖGEN</b>	<b>26</b>	<b>26</b>	<b>0</b>	<b>0</b>
<b>RAP</b>			<b>0</b>	<b>0</b>
<b>BILANZSUMME</b>	<b>26</b>	<b>26</b>	<b>0</b>	<b>0</b>

<b>PASSIVA</b>	<b>2014 T€</b>	<b>2013 T€</b>	<b>Abw. absolut</b>	<b>Abw. in %</b>
Gezeichnetes Kapital	25	25	0	0
Rücklagen	0	0	0	0
Gewinn- / Verlustvortrag	0	0	0	0
Jahresüberschuss/-fehlbetrag	0	0	0	0
<b>EIGENKAPITAL</b>	<b>25</b>	<b>25</b>	<b>0</b>	<b>0</b>
<b>Sonderposten</b>	<b>0</b>	<b>0</b>	<b>0</b>	<b>0</b>
Rückstellungen	1	1	0	0
Verbindlichkeiten	0	0	0	0
- kurzfristig	0	0	0	0
- langfristig	0	0	0	0
<b>FREMDKAPITAL</b>	<b>1</b>	<b>1</b>	<b>0</b>	<b>0</b>
<b>RAP</b>	<b>0</b>	<b>0</b>	<b>0</b>	<b>0</b>
<b>BILANZSUMME</b>	<b>26</b>	<b>26</b>	<b>0</b>	<b>0</b>

<b>Gewinn- und Verlustrechnung</b>	<b>2014 T€</b>	<b>2013 T€</b>	<b>Abw. absolut</b>	<b>Abw. in %</b>
Umsatzerlöse	0	0	0	0
Bestandsveränderungen	0	0	0	0
aktivierte Eigenleistungen	0	0	0	0
sonst. betr. Erträge	1	1	0	0
<b>Gesamtleistung</b>	<b>1</b>	<b>1</b>	<b>0</b>	<b>0</b>
Materialaufwand	0	0	0	0
Personalaufwand	0	0	0	0
Abschreibungen	0	0	0	0
sonstiger betr. Aufwand	1	1	0	0
sonstige Steuern	0	0	0	0
<b>Betriebsergebnis</b>	<b>0</b>	<b>0</b>	<b>0</b>	<b>0</b>
Finanzergebnis	0	0	0	0
Neutrales Ergebnis	0	0	0	0
Ertragssteuern	0	0	0	0
<b>Jahresergebnis</b>	<b>0</b>	<b>0</b>	<b>0</b>	<b>0</b>

Sonstige Wirtschaftszahlen	2014	2013	Abw. absolut	Abw. in %
Mitarbeiter	0	0	0	0
				0
Stand 06.11.2014:	0			
Investitionen (T€)	0	0	0	0

# Stadtwerke Friedrichsthal GmbH & Co. KG

## SWF KG

Saarbrücker Str. 150  
66299 Friedrichsthal  
[www.stadtwerke-friedrichsthal.de](http://www.stadtwerke-friedrichsthal.de)

Tel. 06897/8100 - 0  
Fax: 06897/8100 - 15  
Email: [info@stadtwerke-friedrichsthal.de](mailto:info@stadtwerke-friedrichsthal.de)

### 1. Geschäftsführung

Gerhard Bös  
Dr. Falk Ihrig

### 2. Gründung der Gesellschaft

01.01.2004

### 3. Stammkapital der Gesellschaft

76.000 €

### 4. Beteiligungsverhältnisse

Stadt Friedrichsthal	51 %	38.760 €
Stadtwerke Saarbrücken Beteiligungs GmbH	49 %	37.240 €

### 5. Der Betrieb

#### Gegenstand des Unternehmens

- (1) Zweck der Gesellschaft ist die Erbringung von Leistungen auf den Gebieten
- Wasser- und Energieversorgung
  - kaufmännische und technische Dienstleistungen für die Stadt Friedrichsthal bzw. deren Unternehmen und Gesellschaften sowie der Kooperationspartner der Stadtwerke Saarbrücken Beteiligungsgesellschaft mbH

- (2) Die Tätigkeit der Gesellschaft erstreckt sich überwiegend auf das Gebiet der Stadt Friedrichsthal
- (3) Die Gesellschaft ist zur Vornahme aller Maßnahmen und Geschäfte berechtigt, durch die der in Abs. 1 umschriebene Gegenstand des Unternehmens gefördert wird.

### 6. Aufsichtsrat

#### § 11 der Satzung

1. Die Gesellschaft erhält einen Aufsichtsrat, der aus neun Mitgliedern besteht. Die Mitglieder des Aufsichtsrates werden entsandt. § 52 GmbH-Gesetz findet keine, auch nicht entsprechende, Anwendung.
2. Der Bürgermeister der Stadt Friedrichsthal ist geborenes Mitglied und Aufsichtsratsvorsitzender. Vier weitere Mitglieder entsendet die Stadt Friedrichsthal.

3. Die weiteren vier Mitglieder werden von der Stadtwerke Saarbrücken Beteiligungsgesellschaft entsandt.
4. Für jedes entsandte Aufsichtsratsmitglied ist ein Ersatzmitglied zu benennen, das Mitglied im Aufsichtsrat wird, wenn das Aufsichtsratsmitglied vor Ablauf seiner Amtszeit wegfällt oder anderweitig dauernd verhindert ist.

**Mitglieder des Aufsichtsrates:**

Stand: Dezember 2015

*Bürgermeister Rolf Schultheis, Vorsitzender*

*Alexander Bersin, CDU  
Klaus Burgemeister, SPD  
Jochen Donnevert, CDU  
Klaus Gottfreund, Die Linke  
Hermann Guckeisen, SPD  
Daniel Jung, CDU  
Susanne Nickolai, SPD*

*Dr. Thomas Severin, VVS*

**Verhinderungsvertreter:**

*Susanne Adams, CDU  
Theo Schmitt, SPD  
Elsa Wainer, CDU  
Nicole Hofmann, Die Linke  
Jörn Walter, SPD  
Sascha Veith, CDU  
Sigrid Martin-Köllner, SPD*

*Alfons Wintrich, SWS BG*

**7. Beteiligung an anderen Gesellschaften**

keine



## 8. Vermögens-, Finanz- und Ertragslage

<b>AKTIVA</b>	<b>2014 T€</b>	<b>2013 T€</b>	<b>Abw. absolut</b>	<b>Abw. in %</b>
Immaterielles Vermögen	3	6	-3	-50
Sachanlagen	3.045	3.085	-40	-1
Finanzanlagen	0	0	0	0
<b>ANLAGEVERMÖGEN</b>	<b>3.048</b>	<b>3.091</b>	<b>-43</b>	<b>-1</b>
Vorräte	65	47	18	38
Forderungen und sonstige Vermögensgegenstände	262	195	67	34
Flüssige Mittel	693	869	-176	-20
<b>UMLAUFVERMÖGEN</b>	<b>1.020</b>	<b>1.111</b>	<b>-91</b>	<b>-8</b>
<b>RAP</b>	<b>0</b>	<b>0</b>	<b>0</b>	<b>0</b>
<b>BILANZSUMME</b>	<b>4.068</b>	<b>4.202</b>	<b>-134</b>	<b>-3</b>

<b>PASSIVA</b>	<b>2014 T€</b>	<b>2013 T€</b>	<b>Abw. absolut</b>	<b>Abw. in %</b>
Gezeichnetes Kapital	76	76	0	0
Rücklagen	864	864	0	0
Gewinn- / Verlustvortrag	0	0	0	0
Jahresüberschuss/-fehlbetrag	130	117	13	11
<b>EIGENKAPITAL</b>	<b>1.070</b>	<b>1.057</b>	<b>13</b>	<b>1</b>
<b>Sonderposten</b>	<b>22</b>	<b>31</b>	<b>-9</b>	<b>-29</b>
Rückstellungen	66	158	-92	-58
Verbindlichkeiten	2.713	2.759	-46	-2
- kurzfristig	531	526	5	1
- langfristig	2.181	2.233	-52	-2
<b>FREMDKAPITAL</b>	<b>2.779</b>	<b>2.917</b>	<b>-138</b>	<b>-5</b>
<b>RAP</b>	<b>197</b>	<b>197</b>	<b>0</b>	<b>0</b>
<b>BILANZSUMME</b>	<b>4.068</b>	<b>4.202</b>	<b>-134</b>	<b>-3</b>

<b>Gewinn- und Verlustrechnung</b>	<b>2014 T€</b>	<b>2013 T€</b>	<b>Abw. absolut</b>	<b>Abw. in %</b>
Umsatzerlöse	2.359	2.227	132	6
Bestandsveränderungen	0	0	0	0
aktivierte Eigenleistungen	13	4	9	225
sonst. betr. Erträge	333	362	-29	-8
<b>Gesamtleistung</b>	<b>2.705</b>	<b>2.593</b>	<b>112</b>	<b>4</b>
Materialaufwand	1.317	1.278	39	3
Personalaufwand	557	532	25	5
Abschreibungen	207	217	-10	-5
sonstiger betr. Aufwand	277	238	39	16
sonstige Steuern	102	94	8	9
<b>Betriebsergebnis</b>	<b>245</b>	<b>234</b>	<b>11</b>	<b>5</b>
Finanzergebnis	-96	-101	5	-5
Neutrales Ergebnis	0	0	0	0
Ertragssteuern	19	17	2	12
<b>Jahresergebnis</b>	<b>130</b>	<b>116</b>	<b>14</b>	<b>12</b>

Sonstige Wirtschaftszahlen	2014	2013	Abw. absolut	Abw. in %
Mitarbeiter	10	10	0	0
davon Auszubildende	0	1	-1	-100
Stand 18.12.15	10	10		
davon Auszubildende:	1	0		
Investitionen (T€)	164	160	4	3

## 9. Geschäftsverlauf und voraussichtliche Entwicklung des Unternehmens

Mit dem Beschluss der beiden Gesellschafter, die Kooperation bis 31.12.2023 weiterzuführen, wurden die Weichen für die zukünftige Entwicklung der SWF gestellt. In diesem Zusammenhang wurden der Kooperationsvertrag und der Gesellschaftsvertrag entsprechend angepasst.

Die zukünftige Entwicklung der SWF wird geprägt von der Weiterführung der bereits übernommenen Aufgaben Wasserversorgung, kaufmännische und sonstige Dienstleistungen für die Stadt und den EZF sowie Strom- und Erdgasvertrieb.

Die Entwicklung im Geschäftsfeld Energie lässt leichte Verbesserungstendenzen erkennen. Im Jahr 2014 wurde versucht über eine von professioneller Seite konzipierte und von diesen Fachleuten auch umgesetzte Werbestrategie zusätzliche Kunden zu gewinnen. Dies ist in Ansätzen auch gelungen.

Das Ergebnis des Gasvertriebs in Kooperation mit den Stadtwerken Bad Kissingen war bei witterungsbedingt gesunkenem Mengenabsatz ähnlich wie im Vorjahr, da für 2014 eine bessere Provision für die SWF vereinbart werden konnte.

Die Ergebnisse aus dem Geschäftsfeld Wasserversorgung werden von der Wasserverkaufsmenge beeinflusst. Diese konnte gegenüber dem Vorjahr leicht gesteigert werden. Der ursprünglich erwartete weitere Rückgang war zumindest in 2014 nicht eingetreten

Unabhängig von weiteren Einsparbemühungen bei den Kosten der Wasserversorgung können dauerhaft auskömmliche Er-

gebnisse in diesem Bereich trotzdem nur über die kontinuierliche Anpassung der Verkaufspreise erzielt werden. Es muss wie in den Vorjahren auch allerdings darauf hingewiesen werden, dass es von Seiten der Kartellbehörden der einzelnen Bundesländer Bestrebungen gibt, bei allen Wasserversorgern regulierend einzugreifen.

Die Bereitstellung eines Wasserversorgungsnetzes, das jedes Haus an 365 Tagen im Jahr mit Trinkwasser versorgen kann, erfordert hohe Grundkosten für die Unterhaltung der Versorgungsleitungen vom Hochbehälter bis in jedes Haus im Stadtgebiet. Diese Grundkosten müssen auch bei geringerer Trinkwasserentnahme über den Wasserpreis durch alle angeschlossenen Haushalte aufgebracht werden. Um diesem Sachverhalt Rechnung zu tragen, werden insbesondere beim Grundpreis weitere Preisanpassungen notwendig.

**Gemeindewerke  
Kleinblittersdorf Geschäfts-  
führungsgesellschaft mbH**

**GWK GmbH**

Rathausstraße 15  
66271 Kleinblittersdorf

[www.kleinblittersdorf.de](http://www.kleinblittersdorf.de)

Tel. 06805/2008 – 901 bis 903

Fax: 06805/2008 - 980

Email: [t.brach@gemeindewerke-kleinblittersdorf.de](mailto:t.brach@gemeindewerke-kleinblittersdorf.de)

**1. Geschäftsführung**

Thomas Brach  
Dr. Falk Ihrig

**2. Gründung der Gesellschaft**

**19.12.2003**

**3. Stammkapital der Gesellschaft**

25.000 €

**4. Beteiligungsverhältnisse**

Gemeinde Kleinblittersdorf	51 %	12.750 €
Stadtwerke Saarbrücken Beteiligungs GmbH	49 %	12.250 €

**5. Unternehmensgegenstand**

**Gegenstand des Unternehmens**

(1) Zweck der Gesellschaft ist Beteiligung als persönlich haftende Gesellschafterin an der Gemeindewerke Kleinblittersdorf GmbH & Co. KG., deren Gegenstand ist die Erbringung von Leistungen auf den Gebieten

- Wasser- und Energieversorgung
- kaufmännische und technische Dienstleistungen für die Gemeinde Kleinblittersdorf bzw. deren Unternehmen und Gesellschaften
- ÖPNV
- Abfall-/Wertstoffwirtschaft (Geschäftsbesorgung, Betriebsführung)
- Bäderwirtschaft (Geschäftsbesorgung, Betriebsführung)
- Bewirtschaftung gemeindeeigener Immobilien

– Wohnland- und Gewerbeflächener-schließung, -verwaltung und –management

– Entsorgung, insbesondere Durch-führung von Abfall- und Abwasser-beseitigung

– Bau- und Betriebshof und Tiefbau für die Gemeinde Kleinblittersdorf bzw. deren Unternehmen und Ge-sellschaften

(2) Die Tätigkeit der Gesellschaft erstreckt sich überwiegend auf das Gebiet der Gemeinde Kleinblittersdorf

(3) Die Gesellschaft ist zur Vornahme aller Maßnahmen und Geschäfte berech-tigt, durch die der in Abs. 1 umschrie-bene Gegenstand des Unternehmens gefördert wird.

## 6. Aufsichtsrat

### § 11 der Satzung

1. Die Gesellschaft erhält einen Aufsichtsrat, der aus neun Mitgliedern besteht. Die Mitglieder des Aufsichtsrates werden entsandt. § 52 GmbH-Gesetz findet keine, auch nicht entsprechende, Anwendung. Aufsichtsrat kann nur werden, wer zugleich dem Aufsichtsrat der in § 2 Abs. 1 des Gesellschaftsvertrages genannten Kommanditgesellschaft angehört.
2. Der Bürgermeister der Gemeinde Kleinblittersdorf ist geborenes Mitglied und Aufsichtsratsvorsitzender. Vier weitere Mitglieder entsendet die Gemeinde Kleinblittersdorf.
3. Die weiteren vier Mitglieder werden von der Stadtwerke Saarbrücken Beteiligungsgesellschaft entsandt.
8. Für jedes entsandte Aufsichtsratsmitglied ist ein Ersatzmitglied zu benennen, das Mitglied im Aufsichtsrat wird, wenn das Aufsichtsratsmitglied vor Ablauf seiner Amtszeit wegfällt oder anderweitig dauernd verhindert ist.

#### **Mitglieder des Aufsichtsrates:**

Bürgermeister Stephan Strichertz,  
Vorsitzender  
Susanne Adams, CDU  
Hans Josef Bur, CDU  
Ass. Jur. Peter Edlinger; VVS  
Günther Karcher, SPD  
Rainer Lang, SPD  
Sigrid Martin-Köllner, SPD  
Günter Melchior, Bündnis 90/Die Grünen  
Dr. Kurt Wahrheit; SPD

#### **Verhinderungsvertreter:**

Anke Schwindling, CDU  
Thorsten Sokoll, CDU  
  
Philipp Schneider, SPD  
Hans-Walter Thürmann, SPD  
Thomas Kruse, SPD  
Manfred Hoffmann, Bündnis 90/Die Grünen  
Jürgen Brettar, SPD

## 7. Beteiligung an anderen Gesellschaften

keine

## 8. Vermögens-, Finanz- und Ertragslage

<b>AKTIVA</b>	<b>2014 T€</b>	<b>2013 T€</b>	<b>Abw. absolut</b>	<b>Abw. in %</b>
Immaterielles Vermögen	0	0	0	0
Sachanlagen	0	0	0	0
Finanzanlagen	0	0	0	0
<b>ANLAGEVERMÖGEN</b>	<b>0</b>	<b>0</b>	<b>0</b>	<b>0</b>
Vorräte	0	0	0	0
Forderungen u. sonstige Vermögensgegenstände	0	0	0	0
Flüssige Mittel	29	29	0	0
<b>UMLAUFVERMÖGEN</b>	<b>29</b>	<b>29</b>	<b>0</b>	<b>0</b>
<b>RAP</b>	<b>0</b>	<b>0</b>	<b>0</b>	<b>0</b>
<b>BILANZSUMME</b>	<b>29</b>	<b>29</b>	<b>0</b>	<b>0</b>

<b>PASSIVA</b>	<b>2014 T€</b>	<b>2013 T€</b>	<b>Abw. absolut</b>	<b>Abw. in %</b>
Gezeichnetes Kapital	25	25	0	0
Rücklagen	0	0	0	0
Gewinn- / Verlustvortrag	0	2	-2	-100
Jahresüberschuss/-fehlbetrag	1	0	1	0
<b>EIGENKAPITAL</b>	<b>26</b>	<b>27</b>	<b>-1</b>	<b>-4</b>
<b>Sonderposten</b>	<b>0</b>	<b>0</b>	<b>0</b>	<b>0</b>
Rückstellungen	1	1	0	0
Verbindlichkeiten	2	1	1	100
- kurzfristig	2	2	0	0
- langfristig	0	0	0	0
<b>FREMDKAPITAL</b>	<b>3</b>	<b>2</b>	<b>1</b>	<b>50</b>
<b>RAP</b>	<b>0</b>	<b>0</b>	<b>0</b>	<b>0</b>
<b>BILANZSUMME</b>	<b>29</b>	<b>29</b>	<b>0</b>	<b>0</b>

<b>Gewinn- und Verlustrechnung</b>	<b>2014 T€</b>	<b>2013 T€</b>	<b>Abw. absolut</b>	<b>Abw. in %</b>
Umsatzerlöse	1	1	0	0
Bestandsveränderungen	0	0	0	0
aktivierte Eigenleistungen	0	0	0	0
sonst. betr. Erträge	0	0	0	0
<b>Gesamtleistung</b>	<b>1</b>	<b>1</b>	<b>0</b>	<b>0</b>
Materialaufwand	0	0	0	0
Personalaufwand	0	0	0	0
Abschreibungen	0	0	0	0
sonstiger betr. Aufwand	1	1	0	0
sonstige Steuern	0	0	0	0
<b>Betriebsergebnis</b>	<b>0</b>	<b>0</b>	<b>0</b>	<b>0</b>
Finanzergebnis	0	0	0	0
Neutrales Ergebnis	0	0	0	0
Ertragssteuern	0	0	0	0
<b>Jahresergebnis</b>	<b>0</b>	<b>0</b>	<b>0</b>	<b>0</b>

Sonstige Wirtschaftszahlen	2014	2013	Abw. absolut	Abw. in %
Mitarbeiter	0	0	0	0
davon Auszubildende	0	0	0	0
				0
Stand 30.06.2015: davon Auszubildende:	0	0		
Investitionen (T€)	0	0	0	0

**Gemeindewerke  
Kleinblittersdorf GmbH & Co. KG**

**GWK KG**

Rathausstraße 15  
66271 Kleinblittersdorf  
[www.kleinblittersdorf.de](http://www.kleinblittersdorf.de)

Tel. 06805/2008- 901 bis 903  
Fax. 06805/2008 - 980  
Email: [t.brach@gemeindewerke-kleinblittersdorf.de](mailto:t.brach@gemeindewerke-kleinblittersdorf.de)

**1. Geschäftsführung**

Thomas Brach  
Dr. Falk Ihrig

**2. Gründung der Gesellschaft** 19.12.2003

**3. Stammkapital der Gesellschaft** 76.000 €

**4. Beteiligungsverhältnisse**

Gemeinde Kleinblittersdorf	51 %	38.760 €
Stadtwerke Saarbrücken Beteiligungs GmbH	49 %	37.240 €

**5. Unternehmensgegenstand**

**Gegenstand des Unternehmens**

(1) Zweck der Gesellschaft ist die Erbringung von Leistungen auf den Gebieten

- Wasser- und Energieversorgung
- kaufmännische und technische Dienstleistungen für die Gemeinde Kleinblittersdorf bzw. deren Unternehmen und Gesellschaften
- ÖPNV
- Abfall-/Wertstoffwirtschaft (Geschäftsbesorgung, Betriebsführung)
- Bäderwirtschaft (Geschäftsbesorgung, Betriebsführung)
- Bewirtschaftung gemeindeeigener Immobilien

- Wohnland- und Gewerbeflächenerschließung, -verwaltung und -management
- Entsorgung, insbesondere Durchführung von Abfall- und Abwasserbeseitigung
- Bau- und Betriebshof und Tiefbau für die Gemeinde Kleinblittersdorf bzw. deren Unternehmen und Gesellschaften

(2) Die Tätigkeit der Gesellschaft erstreckt sich überwiegend auf das Gebiet der Gemeinde Kleinblittersdorf

(3) Die Gesellschaft ist zur Vornahme aller Maßnahmen und Geschäfte berechtigt, durch die der in Abs. 1 umschriebene Gegenstand des Unternehmens gefördert wird.

## 6. Aufsichtsrat

### § 11 der Satzung

1. Die Gesellschaft erhält einen Aufsichtsrat, der aus neun Mitgliedern besteht. Die Mitglieder des Aufsichtsrates werden entsandt. § 52 GmbH-Gesetz findet keine, auch nicht entsprechende, Anwendung.
2. Der Bürgermeister der Gemeinde Kleinblittersdorf ist geborenes Mitglied und Aufsichtsratsvorsitzender. Vier weitere Mitglieder entsendet die Gemeinde Kleinblittersdorf.
3. Die weiteren vier Mitglieder werden von der Stadtwerke Saarbrücken Beteiligungsgesellschaft entsandt.
8. Für jedes entsandte Aufsichtsratsmitglied ist ein Ersatzmitglied zu benennen, das Mitglied im Aufsichtsrat wird, wenn das Aufsichtsratsmitglied vor Ablauf seiner Amtszeit wegfällt oder anderweitig dauernd verhindert ist.

#### **Mitglieder des Aufsichtsrates:**

Bürgermeister Stephan Strichertz,  
Vorsitzender  
Susanne Adams, CDU  
Hans Josef Bur, CDU  
Ass. Jur. Peter Edlinger, VVS  
Günther Karcher, SPD  
Rainer Lang, SPD  
Sigrid Martin-Köllner, SPD  
Günter Melchior, Bünd. 90/Die Grünen  
Dr. Kurt Wahrheit; SPD

#### **Verhinderungsvertreter:**

Anke Schwindling, CDU  
Thorsten Sokoll, CDU  
  
Philipp Schneider, SPD  
Hans-Walter Thürmann, SPD  
Thomas Kruse, SPD  
Manfred Hoffmann, Bünd. 90/Die Grünen  
Jürgen Brettar, SPD

## 7. Beteiligung an anderen Gesellschaften

keine



## 8. Vermögens-, Finanz- und Ertragslage

<b>AKTIVA</b>	<b>2014 T€</b>	<b>2013 T€</b>	<b>Abw. absolut</b>	<b>Abw. in %</b>
Immaterielles Vermögen	17	18	-1	-6
Sachanlagen	4.955	5.024	-69	-1
Finanzanlagen	0	0	0	0
<b>ANLAGEVERMÖGEN</b>	<b>4.972</b>	<b>5.042</b>	<b>-70</b>	<b>-1</b>
Vorräte	40	38	2	5
Forderungen u. sonstige Vermögensgegenstände	783	1.356	-573	-42
Flüssige Mittel	262	541	-279	-52
<b>UMLAUFVERMÖGEN</b>	<b>1.085</b>	<b>1.935</b>	<b>-850</b>	<b>-44</b>
<b>RAP</b>	<b>17</b>	<b>0</b>	<b>17</b>	<b>0</b>
<b>BILANZSUMME</b>	<b>6.074</b>	<b>6.977</b>	<b>-903</b>	<b>-13</b>
<b>PASSIVA</b>	<b>2014 T€</b>	<b>2013 T€</b>	<b>Abw. absolut</b>	<b>Abw. in %</b>
Gezeichnetes Kapital	954	849	105	12
Rücklagen	836	1.836	-1.000	-54
Gewinn- / Verlustvortrag	0	0	0	0
Jahresüberschuss/-fehlbetrag	260	201	59	29
<b>EIGENKAPITAL</b>	<b>2.050</b>	<b>2.886</b>	<b>-836</b>	<b>-29</b>
<b>Sonderposten</b>	<b>146</b>	<b>171</b>	<b>-25</b>	<b>-15</b>
Rückstellungen	69	63	6	10
Verbindlichkeiten	3.809	3.857	-48	-1
- kurzfristig	366	283	83	29
- langfristig	3.443	3.574	-131	-4
<b>FREMDKAPITAL</b>	<b>3.878</b>	<b>3.920</b>	<b>-42</b>	<b>-1</b>
<b>RAP</b>	<b>0</b>	<b>0</b>	<b>0</b>	<b>0</b>
<b>BILANZSUMME</b>	<b>6.074</b>	<b>6.977</b>	<b>-903</b>	<b>-13</b>

Gewinn- und Verlustrechnung	2014 T€	2013 T€	Abw. absolut	Abw. in %
Umsatzerlöse	2.098	2.117	-19	-1
Bestandsveränderungen	0	0	0	0
aktivierte Eigenleistungen	16	23	-7	-30
sonst. betr. Erträge	90	90	0	0
<b>Gesamtleistung</b>	<b>2.204</b>	<b>2.230</b>	<b>-26</b>	<b>-1</b>
Materialaufwand	794	896	-102	-11
Personalaufwand	495	506	-11	-2
Abschreibungen	281	283	-2	-1
sonstiger betr. Aufwand	208	191	17	9
sonstige Steuern	6	4	2	50
<b>Betriebsergebnis</b>	<b>420</b>	<b>350</b>	<b>70</b>	<b>20</b>
Finanzergebnis	-118	-118	0	0
Neutrales Ergebnis	0	0	0	0
Ertragssteuern	42	30	12	40
<b>Jahresergebnis</b>	<b>260</b>	<b>202</b>	<b>58</b>	<b>29</b>

Sonstige Wirtschaftszahlen	2014	2013	Abw. absolut	Abw. in %
Mitarbeiter	6	6	0	0
davon Auszubildende	0	0	0	0
				0
Stand 30.06.2015: 6 davon Auszubildende: 0				
Investitionen (T€)	213	398	-185	-46

## 9. Geschäftsverlauf und voraussichtliche Entwicklung des Unternehmens

Durch die Erhöhung des Grundpreises im Wasserbereich zum 01.01.2016 soll eine ausreichende Erzielung an jährlichen Deckungsbeiträgen erreicht werden.

Durch gemeinsame Maßnahmen im Straßen- bzw. Ver- und Entsor-

gungsbau werden nach wie vor sanierungsbedürftige Hauptversorgungsleitungen sowie Hausanschlüsse erneuert.





**II**

## **Wirtschaftsförderung**



# GIU Gesellschaft für Innovation und Unternehmensförderung mbH

GIU

Nell-Breuning-Allee 8  
66115 Saarbrücken

[www.giu.de](http://www.giu.de)

Tel. 0681/8575-102

Fax: 0681/8575-120

Email: [info@giu.de](mailto:info@giu.de)

## 1. Geschäftsführung

Dr. Suzanne Mösel (bis 31.08.2015)  
Jürgen Schäfer

## 2. Gründung der Gesellschaft

1984

## 3. Stammkapital der Gesellschaft

2.352.000 €

## 4. Beteiligungsverhältnisse

Landeshauptstadt Saarbrücken	100 %	2.352.000 €
------------------------------	-------	-------------

## 5. Unternehmensgegenstand

Gegenstand des Unternehmens ist

a) die Förderung wirtschaftlicher Unternehmungen des Privatrechts überwiegend im Regionalverband Saarbrücken bei Existenzgründungen, Betriebsverlagerungen, Betriebserweiterungen und Betriebsumstrukturierungen sowie bei Innovations- und Diversifikationsvorhaben durch Beratung, Projektkonzeptionierung und -management, Standortinformation und -promotion sowie Akquisition,

b) die Vermittlung von Kontakten zu Kreditinstituten sowie von Krediten, Beteiligungen und Risikokapital,

c) die Förderung von Ausbildung, Qualifizierung und Beschäftigung,  
d) die Durchführung sonstiger Maßnahmen der Wirtschaftsförderung,  
e) die Vermittlung von bebauten und unbebauten Grundstücken sowie die Vermittlung von Gebäuden für öffentliche und private Zwecke,  
f) die Erbringung von Dienstleistungen für private und öffentliche Auftraggeber, insbesondere in den Bereichen Immobilienentwicklung, Standort- und Grundstücksentwicklung, Städtebau und Stadtentwicklung sowie Regionalentwicklung.

## 6. Aufsichtsrat

### § 9 Zusammensetzung und Wahl des Aufsichtsrats

(1) Die Gesellschaft hat einen Aufsichtsrat, auf den die Bestimmungen des Aktiengesetzes nur aufgrund konkreter Verweisung Anwendung finden. Der Aufsichtsrat besteht aus 10 Mitgliedern. Jedes Mitglied hat einen/eine Verhinderungsvertreter/in, der/die nach dem gleichen Verfahren wie die Aufsichtsratsmitglieder bestimmt wird. Auf Grund gemeinderechtl. Vorschriften ist

eine Verhinderungsvertretung für die Hauptverwaltungsbeamten/innen einschließlich deren besondere Vertreter/innen nicht zulässig.

a) der/die Oberbürgermeister/in der Landeshauptstadt Saarbrücken, als AR-Vorsitzende/r

b) neun weitere Vertreter der Landeshauptstadt Saarbrücken, die von der Gesellschafterversammlung auf Vorschlag

des Stadtrates aus dessen Mitte gewählt

werden.

**Mitglieder des Aufsichtsrates:**

**Stand: Juli 2015**

Charlotte Britz, Oberbürgermeisterin,  
AR-Vorsitzende  
Peter Bauer, SPD,  
Hermann Hoffmann, CDU  
Günther Karcher, SPD  
Alexander Kessler, CDU  
Patrick Kratz, SPD  
Andreas Neumüller, CDU  
Elisabeth Rammel, SPD  
Torsten Reif, B'90/Die Grünen  
Claudia Stader, Die Linke

**Verhinderungsvertreter:**

Mirco Bertucci, SPD  
Gabriele Herrmann, CDU  
Herbert Meyer, SPD  
Dr. Volker Krämer, CDU  
Britta Blau, SPD  
Anke Schwindling, CDU  
Theo Schmitt, SPD  
Karin Burkart, B'90/Die Grünen  
Lothar Schnitzler, Die Linke

**7. Beteiligung an anderen Gesellschaften**

GIU Flächenmanagement GmbH & Co KG  
Entwicklungsgesellschaft Petrisberg GmbH

**Stammkapital**

35.525.029,79 €  
1.000.000,00 €

**Anteile in %**

Komplementär  
20,00



## 8. Vermögens-, Finanz- und Ertragslage

<b>AKTIVA</b>	<b>2014 T€</b>	<b>2013 T€</b>	<b>Abw. absolut</b>	<b>Abw. in %</b>
Immaterielles Vermögen	14	30	-16	-53
Sachanlagen	149	131	18	14
Finanzanlagen	200	200	0	0
<b>ANLAGEVERMÖGEN</b>	<b>363</b>	<b>361</b>	<b>2</b>	<b>1</b>
Vorräte	0	0	0	0
Forderungen und sonstige Vermögensgegenstände	3.031	2.723	308	11
Flüssige Mittel	35	105	-70	-67
<b>UMLAUFVERMÖGEN</b>	<b>3.066</b>	<b>2.828</b>	<b>238</b>	<b>8</b>
<b>RAP</b>	<b>2</b>	<b>0</b>	<b>2</b>	<b>0</b>
<b>BILANZSUMME</b>	<b>3.431</b>	<b>3.189</b>	<b>242</b>	<b>8</b>

<b>PASSIVA</b>	<b>2014 T€</b>	<b>2013 T€</b>	<b>Abw. absolut</b>	<b>Abw. in %</b>
Gezeichnetes Kapital	2.352	2.352	0	0
Rücklagen	223	223	0	0
Bilanzgewinn/-verlust	501	184	317	172
Jahresüberschuss/-fehlbetrag	0	0	0	0
<b>EIGENKAPITAL</b>	<b>3.076</b>	<b>2.759</b>	<b>317</b>	<b>11</b>
<b>Sonderposten</b>	<b>0</b>	<b>0</b>	<b>0</b>	<b>0</b>
Rückstellungen	177	121	56	46
Verbindlichkeiten	178	309	-131	-42
- kurzfristig	164	309	-145	-47
- langfristig	14	0	14	0
<b>FREMDKAPITAL</b>	<b>355</b>	<b>430</b>	<b>-75</b>	<b>-17</b>
<b>RAP</b>	<b>0</b>	<b>0</b>	<b>0</b>	<b>0</b>
<b>BILANZSUMME</b>	<b>3.431</b>	<b>3.189</b>	<b>242</b>	<b>8</b>

<b>Gewinn- und Verlustrechnung</b>	<b>2014 T€</b>	<b>2013 T€</b>	<b>Abw. absolut</b>	<b>Abw. in %</b>
Umsatzerlöse	2.751	2.562	189	7
Bestandsveränderungen	0	-11	11	-100
aktivierte Eigenleistungen	0	0	0	0
sonst. betr. Erträge	51	34	17	50
<b>Gesamtleistung</b>	<b>2.802</b>	<b>2.585</b>	<b>217</b>	<b>8</b>
Materialaufwand	82	76	6	8
Personalaufwand	2.143	2.067	76	4
Abschreibungen	97	95	2	2
sonstiger betr. Aufwand	432	454	-22	-5
sonstige Steuern	1	0	1	0
<b>Betriebsergebnis</b>	<b>47</b>	<b>-107</b>	<b>154</b>	<b>-144</b>
Finanzergebnis	20	18	2	11
Erträge aus Beteiligungen	251	140	111	79
Ertragssteuern	0	0	0	0
<b>Jahresergebnis</b>	<b>318</b>	<b>51</b>	<b>267</b>	<b>524</b>

Sonstige Wirtschaftszahlen	2014 T€	2013 T€	Abw. absolut	Abw. in %
	Durchschnittlich	Durchschnittlich		
Mitarbeiter	27	25	2	8
davon Auszubildende	0	0	0	0
				0
Stand 30.06.2015: 27 davon Auszubildende: 0				
Investitionen (T€)	100	93	7	8

## 9. Geschäftsverlauf und voraussichtliche Entwicklung des Unternehmens

Für die interne Steuerung der Geschäftsfelder werden im Wesentlichen die finanziellen Leistungsindikatoren Umsatzerlös und Ergebnis herangezogen, auf die im Folgenden spartenbezogen eingegangen wird.

Die Umsatzerlöse im Geschäftsbereich Flächenentwicklung liegen im Berichtsjahr über den Vorjahreswert, jedoch deutlich unter den Werten der vorangegangenen Jahre.

Im Geschäftsbereich Flächenentwicklung lagen die Umsatzerlöse aus Projektsteuerungen Fläche im Berichtsjahr 9 % über denen des Vorjahres und 17 % unter den Planwerten für 2014.

Dies ist im Wesentlichen auf das schleppe Anlaufen des Flächenentwicklungsprojektes „Wohngebiet Franzenbrunnen“, Saarbrücken, zurückzuführen. Hier wurde ursprünglich davon ausgegangen, dass Grunderwerb und Baurechtschaffung in 2013 erfolgen. Tatsächlich war dies erst im Dezember 2014 der Fall.

Umfangreiche Leistungen waren hingegen im Projekt „Erweiterung Gewerbegebiet Wiesenstraße“, Saarbrücken, zu verzeichnen, wo in 2014 die Erschließung im Vorstufenausbau abgeschlossen wurde. Erlöse aus Geschäftsbesorgungen sind in 2014 nicht angefallen.

Die Sparte Flächenentwicklung schließt in 2014 mit einem positiven Ergebnis ab, was jedoch eine Ergebnisverbesserung um 161 % gegenüber dem Vorjahr darstellt.

Die Umsatzerlöse im Geschäftsbereich Hochbauprojekte liegen im Berichtsjahr deutlich über den Vorjahreswerten.

Im Geschäftsbereich Hochbau lagen die Umsatzerlöse aus Baubetreuungen im Berichtsjahr 40 % über denen des Vorjahres und 33 % über den Planwerten für 2014.

Dies ist im Wesentlichen auf das im Wirtschaftsplan noch nicht berücksichtigte Neubaufvorhaben ZF Kundendienstzentrum zurückzuführen, das in 2014 im Projektbereich sehr viel Personalkapazität gebunden hat, was insbesondere zu Lasten der Sparte Fläche ging, aber auch personelle Engpässe in der Beratung erzeugte. Darüber hinaus konzentrierte sich die Hochbautätigkeit im Berichtsjahr im Wesentlichen auf die Neubaumaßnahme Wohn- und Geschäftshaus Rivage an der Berliner Promenade, die Fertigstellung des Parkhauses Eurobahnhof, den Neubau für die Stiftung Demokratie und die Revitalisierungsmaßnahme Werklofts (ehem. Buswerkstatt), allesamt im Quartier Eurobahnhof.

Die Sparte Hochbauprojekte schließt in 2014 mit einem positiven Ergebnis ab, was eine Ergebnisverbesserung um 7 % gegenüber dem Vorjahr darstellt.

Im Geschäftsbereich Beratung liegen die Umsatzerlöse im Berichtsjahr 5 % unter denen des Vorjahres und 0,1 % unter den Planwerten für 2014. Trotz personeller Engpässe ist es gelungen, den Planwert annähernd zu erreichen.

Die Sparte Beratung schließt in 2014 mit einem positiven Ergebnis ab, was eine Ergebnisverbesserung um 206 TEUR gegenüber dem Vorjahr darstellt.

Die Erlöse aus Geschäftsbesorgung Immo liegen 16 % unter den Vorjahreswerten und 23 % unter den Planwerten für 2014.

Die Erlöse aus Weiterberechnungen an die GIU FM liegen 26 % über den Vorjahreswerten und 42 % über den Planwerten für 2014.

Insgesamt lagen die Umsatzerlöse der GIU mbH in 2014 um 7 % über den Vorjahreswerten und 2 % unter den Planwerten für 2014. Dies ist im Wesentlichen auf hohe Umsatzerlöse im Geschäftsfeld Hochbau zurückzuführen, denen geringere Umsatzerlöse im Geschäftsfeld Flächenentwicklung und geringere Erlöse aus Geschäftsbesorgungen entgegenstehen.

Erstmals schließen alle drei Geschäftsbereiche (Sparten) der GIU mbH mit einem positiven Spartenergebnis ab.

Die sonstigen betrieblichen Erträge setzen sich im Wesentlichen zusammen aus Erträgen aus Kfz-Nutzung, Erstattung Versicherungsschäden sowie Erstattung Nebenkosten 2013. Der Planwert wurde um 46 % überschritten.

Im Bereich der Personalausgaben und der sonstigen betrieblichen Aufwendungen wurde durch die Geschäftsführung eine Konsolidierung des Ausgabenniveaus weiterverfolgt.

Der Personalaufwand hat sich aufgrund der Gehaltserhöhungen um 3,0 % (analog zu den Tarifabschlüssen im TVöD) und zusätzlichen Personalaufwendungen für Elternzeitvertretungen und Altersteilzeitregelungen gegenüber dem Vorjahr um 3,7 % erhöht. Der Planwert wurde um 3 % unterschritten.

Die sonstigen betrieblichen Aufwendungen liegen 5 % unter den Vorjahreswerten. Der Planwert wurde abermals um 8 % unterschritten.

Im Berichtsjahr konnten Erträge aus Beteiligungen in Höhe von 250.900,00 EUR verbucht werden.

Die Liquiditätsüberschüsse der GIU mbH wurden zu marktüblichen Zinssätzen als Zwischenfinanzierungskredite an die GIU Flächenmanagement KG ausgelegt.

Die Gesellschaft verfügt über ein Eigenkapital von ca. 3,1 Mio. EUR und ist mit einer Eigenkapitalquote von 89,7 % solide ausgestattet.

Im Geschäftsjahr 2014 hat die GIU mbH ein positives Jahresergebnis von 317.395,55 EUR zu verzeichnen.

### **a) Die Geschäftsfelder im Einzelnen**

#### Geschäftsfeld Flächenentwicklung

Das Personal der GIU mbH erbringt in dieser Sparte Dienstleistungen für die GIU Flächenmanagement KG. Im Zentrum der flächenbezogenen Aktivitäten der GIU standen im Jahr 2014 die Erschließungsmaßnahmen zur Erweiterung des Gewerbegebietes Wiesenstraße, Saarbrücken. Im Quartier Eurobahnhof, Saarbrücken, dem IT ParkSaarland, Saarbrücken, und dem aw burbach, Saarbrücken, und dem Wohngebiet Bellevue 2.0, Saarbrücken, wurden kleinere Maßnahmen zur Geländeaufbereitung durchgeführt. Des Weiteren wurde der Planungsvorlauf der neuen Wohngebietsentwicklung Franzenbrunnen weiter vorangetrieben.

Die GIU mbH wurde 2012 mit der Durchführung der erforderlichen Maßnahmen zur „Erweiterung des Gewerbegebietes Wiesenstraße“ betraut. Hier wurden im Berichtsjahr die wesentlichen Erschließungsmaßnahmen (Vorstufenausbau) durchgeführt.

Im Quartier Eurobahnhof lag der Maßenschwerpunkt auf der Baureifmachung von Verkaufsflächen und der Gestaltung von Außen- und Grünflächen im Umfeld der modernisierten Bestandsimmobilien.

An den „Altstandorten“ saarterrassen, Saarbrücken, aw burbach, Saarbrücken, und IT ParkSaarland beschränkten sich die Aufwendungen auf die Unterhaltung der Grundstücke, die Aufbereitung einzelner Baugrundstücke sowie die Instandsetzung der Straßen zur Übertragung an die Landeshauptstadt Saarbrücken (im Folgenden kurz „LHS“ genannt).

Für die geplante Wohngebietsentwicklung Franzenbrunnen wurde die GIU FM in 2012 mit der „Durchführung Erschließung und Vermarktung des Wohngebietes am Franzenbrunnen“ betraut. Im Berichtsjahr wurde mit der Vermarktung des ersten Bauabschnittes begonnen. Der Stadtrat der Landeshauptstadt Saarbrücken fasste am 05.12.2014 den Satzungsbeschluss für den Bebauungsplan des ersten Bauabschnitts. Die GIU FM konnte im Dezember die Baugrundstücke im ersten Bauabschnitt von der LHS erwerben.

Die detaillierte Darstellung der Flächenentwicklungsaktivitäten ist dem Lagebericht der GIU Flächenmanagement KG zu entnehmen.

Das Spartenergebnis für den Geschäftsbereich Flächenentwicklung schließt im Berichtsjahr mit einem positiven Betrag von rund 89 TEUR ab. Dies ist eine Ergebnisverbesserung gegenüber dem Vorjahr um 55 TEUR.

Abgleich der Vorjahresprognose mit der tatsächlichen Entwicklung:

Im Geschäftsbereich Flächenentwicklung konnte die tatsächliche Entwicklung die Vorjahresprognose hinsichtlich der Umsatzerlöse nicht erreichen. Dies ist im Wesentlichen auf äußere, von der GIU nicht beeinflussbare Faktoren zurückzuführen. So konnten bei der Gebietsentwicklung Franzenbrunnen der Erwerb privater Grundstücke von der LHS sowie die Schaffung von Bauplanungsrecht durch die LHS erst in der zweiten Jahreshälfte erfolgen, so dass sich die Tätigkeit der GIU mbH auf die realisierungs- und vermarktungsvorbereitenden Maßnahmen beschränkte.

Darüber hinaus waren Projektleiter verstärkt im Hochbau gebunden, so dass insbesondere Fördermittelabrechnungen nicht im vorgesehenen Umfang angegangen

werden konnten. Dies erklärt die Umsatzerlöse der Sparte von 17 % unter Plan.

### Geschäftsfeld Hochbauprojekte

In dieser Sparte ist die GIU mbH als Dienstleister im Auftrag der GIU Flächenmanagement KG aktiv. Die Aufgabe der Mitarbeiter umfasst die konzeptionelle Entwicklung, die planerische Betreuung, die Bausteuerung sowie das Zeit- und Kostencontrolling bei der Umsetzung der Bauvorhaben. Die kosteneffiziente Umsetzung der Hochbautätigkeit ist dabei der Schlüssel für weitere Verbesserungen in der Immobiliensparte der GIU Flächenmanagement KG. Im Berichtsjahr wurden Hochbaumaßnahmen am Standort Berliner Promenade, im Quartier Eurobahnhof und im aw burbach betreut.

Im Quartier Eurobahnhof konnte im Mai das Parkhaus in Betrieb genommen werden. Mit den Neubaumaßnahmen für die Stiftung Demokratie wurde ebenfalls im Frühjahr begonnen.

Darüber hinaus fanden Um- und Ausbaumaßnahmen in den Bestandsgebäuden statt, die für die Vermietung durch die GIU Flächenmanagement KG hergestellt wurden. So konnten nach dem Umbau des größten Bestandsgebäudes im Quartier Eurobahnhof, der ehemaligen Buswerkstatt (RSW-Halle) weitere Werk-Loft-Einheiten an die Nutzer übergeben werden.

Im Handwerkerzentrum aw burbach wurden weitere Einheiten fertiggestellt und vermietet.

Auf den saarterrassen und im IT ParkSaarland wurden im Berichtsjahr durch die GIU Flächenmanagement KG keine Neubaumaßnahmen realisiert. Die Bauaktivitäten beschränkten sich im IT ParkSaarland auf Bestandsgebäude, bei denen Instandhaltungsarbeiten durchgeführt wurden.

Die detaillierte Darstellung der Hochbauaktivitäten ist dem Lagebericht der GIU Flächenmanagement KG zu entnehmen.

Das Spartenergebnis für den Geschäftsbereich Hochbauprojekte schließt im Berichtsjahr mit einem positiven Betrag von rund 94 TEUR ab. Dies ist eine Ergebnisverbesserung gegenüber dem Vorjahr um 6 TEUR.

Abgleich der Vorjahresprognose mit der tatsächlichen Entwicklung:

Im Geschäftsbereich Hochbau konnte die tatsächliche Entwicklung die Vorjahresprognose hinsichtlich der Umsatzerlöse weit übertreffen. Dies ist auf das im ersten Quartal 2014 gestartete und in der Vorjahresprognose noch nicht enthaltene Neubauvorhaben ZF Kundendienstzentrum zurückzuführen. Dies erklärt die Umsatzerlöse der Sparte von 32,56 % über Plan.

#### Geschäftsfeld Beratung

In dieser Sparte werden die für Dritte erbrachten Dienst- und Beratungsleistungen dargestellt.

Innerhalb der GIU mbH kommt dem Geschäftsbereich Beratung die Funktion des Innovationsträgers zu. Hier werden durch die Tätigkeit für Dritte, insbesondere im Rahmen von Modellvorhaben, neue Tätigkeitsbereiche für das Unternehmen erschlossen. Von diesem Know-how-Gewinn profitieren die Geschäftsfelder Flächenentwicklung und Hochbauprojekte bei ihrer Tätigkeit in der und für die Landeshauptstadt Saarbrücken.

Rein organisatorisch verfügt das Geschäftsfeld Beratung über kein eigenes Personal. Gleiches gilt für die Geschäftsbereiche Flächenentwicklung und Hochbauprojekte. Sämtliche Leistungen werden von dem Team der Projektleiter der GIU mbH (rd. 13 Vollzeitstellen) erbracht. Verschiebt sich der Tätigkeitsschwerpunkt hin zu mehr Realisierungsprojekten in der und für die Landeshauptstadt Saarbrücken (Geschäftsbereiche Flächenentwicklung und Hochbauprojekte), so vermindert sich der Tätigkeitsumfang für Dritte innerhalb der Beratung („Personalpuffer“).

Gesamtwirtschaftliche und branchenbezogene Rahmenbedingungen:

Die historische Ausrichtung des Geschäftsfeldes Beratung auf öffentliche und hier insbesondere kommunale Auftraggeber prägte in Teilen auch das Geschäftsjahr 2014.

Finanzschwäche, Überschuldung und Haushaltssperren der Städte und Gemeinden, insb. in Rheinland-Pfalz und Saarland, lassen die zu vergebenden Auftragsvolumina weiter schrumpfen. Die überwiegende

Mehrheit der Städte und Gemeinden kann ohne Zuweisung von Fördermitteln keine Planungsaufträge mehr vergeben. Viele Städte und Gemeinden sind nicht einmal mehr in der Lage, den Eigenanteil an der Planung zu finanzieren. Dies führt in einzelnen Bereichen zu Förderquoten von bis zu 95 %. Die Bewilligung von Fördermitteln verlängert die Akquisezeiten und erhöht den Abstimmungs- und Akquiseaufwand. In der Regel können im ersten Halbjahr bis zur Genehmigung der Haushalte keine Aufträge vergeben werden.

Die Situation bei den Beauftragungen durch den eigenen Gesellschafter Landeshauptstadt Saarbrücken erwies sich im Berichtsjahr wie bereits im Vorjahr als wesentliche Umsatzkomponente (20 % der Umsatzerlöse). Dies ist darauf zurückzuführen, dass die GIU zunehmend nicht nur für konzeptionelle, sondern auch für verfahrensbegleitende bzw. verfahrenskoordinerende Leistungen angefragt wird. Hier sind das Baustellenmanagement in der Bahnhofstraße ebenso zu nennen wie die Projektkoordination zur Anhebung der Schifferstraße.

Insgesamt wurden im Berichtsjahr 59 % der Erlöse aus Beratungen mit öffentlichen Auftraggebern erwirtschaftet. 41 % der Erlöse aus Beratungen stammen aus Dienstleistungen für private Auftraggeber. Diese wurden überwiegend in Rheinland-Pfalz, aber auch im Stadtgebiet Saarbrücken erwirtschaftet. Hier steht das vielfältige und breit gefächerte Engagement für die EGP GmbH, Trier, im Vordergrund, welches es auch ermöglicht, neue Tätigkeitsbereiche und Arbeitsfelder für die GIU mbH und GIU FM zu erschließen.

Innerhalb des Stadtgebietes von Saarbrücken wurden im Berichtsjahr insgesamt 38 % (Vorjahr 39 %) der Erlöse aus Beratungen erwirtschaftet. Das Auftragsvolumen im Saarland macht 15 % (Vorjahr 19 %) aus. Außerhalb des Saarlandes wurden 47 % (Vorjahr 42 %) der Erlöse aus Beratungen generiert.

Das Spartenergebnis für den Geschäftsbereich Beratung schließt im Berichtsjahr mit einem positiven Betrag von rund 134 TEUR ab. Dies ist eine Ergebnisverbesserung gegenüber dem Vorjahr um 206 TEUR.

Abgleich der Vorjahresprognose mit der tatsächlichen Entwicklung:

Im Geschäftsbereich Beratung konnte die tatsächliche Entwicklung die Vorjahresprognose hinsichtlich der Umsatzerlöse bestätigen.

### **b) Verbundene Unternehmen und Beteiligungen**

Die GIU ist seit 1995 Komplementärin der GIU Gesellschaft für Innovation und Unternehmensförderung mbH & Co. Flächenmanagement Saarbrücken KG.

Seit dem 01.01.2010 hält sie eine Beteiligung an der EGP GmbH, Trier, mit ursprünglich 25 % der Gesellschaftsanteile. In 2012 wurden 5 % Gesellschaftsanteile veräußert, so dass seit dem 31.12.2012 20 % der Anteile gehalten werden. Die Beteiligungsgesellschaft hat auch im Berichtsjahr ihre positive Entwicklung fortgesetzt und eine Gewinnausschüttung an die GIU mbH in Höhe von 251 TEUR vollzogen. Mit einem Gewinnvortrag von 4.120 TEUR zum 31.12.2014 und einem vorläufigen Jahresergebnis 2014 von 3.861 TEUR (Jahresergebnis Vorjahr 2.509 TEUR) ist die Beteiligung als werthaltig und stabil einzustufen.

### **c) Chancen und Risiken der Geschäftstätigkeit**

Die Entwicklung der großen Standorte der GIU Flächenmanagement KG sowie die Hochbauinvestitionen der GIU Flächenmanagement KG sind weiterhin unverzichtbarer Kernbestandteil für die Beschäftigung in der GIU mbH.

Das Engagement der GIU Flächenmanagement KG in Realisierungsprojekten im Hochbau konnte im Berichtsjahr weiter ausgebaut werden, was Beschäftigungseffekte in der GIU GmbH in den Folgejahren generieren wird. Im Engagement der GIU Flächenmanagement KG im Geschäftsfeld Flächenentwicklung zeigte sich im Berichtsjahr erneut die Abhängigkeit des Projektfortschrittes von äußeren Faktoren, was eine Umsatzverlagerung in die Folgejahre bedingt.

Chancen der Geschäftstätigkeit der GIU mbH in den Geschäftsfeldern Flächenentwicklung und Hochbauprojekte für den Gesellschafter LHS bestehen in der Flexibilität und Kreativität des verfügbaren Teams. Damit stellt die GIU mbH ihrer Gesellschafterin ein leistungsfähiges Team als Instrument für künftige Aufgaben des Stadtumbaus und der Stadtentwicklung auf Abruf zur Verfügung. Darüber hinaus ist die dadurch gewonnene Realisierungs- und Umsetzungserfahrung ein wesentlicher Akquise- und Wettbewerbsvorteil im Geschäftsfeld Beratung.

Risiken der Geschäftstätigkeit der GIU mbH in den Geschäftsfeldern Flächenentwicklung und Hochbauprojekte sind finanzwirtschaftlicher Natur und in der Finanzierungsfähigkeit neuer Realisierungsprojekte in Flächenentwicklung und Hochbau durch die GIU Flächenmanagement KG zu sehen. Die Eintrittswahrscheinlichkeit ist zum gegenwärtigen Zeitpunkt als unwahrscheinlich bis möglich einzustufen. Die daraus für die GIU mbH resultierenden Auswirkungen wären wesentlich.

Die Erbringung von Planungs-, Projektsteuerungs- und Entwicklungsleistungen für Dritte über das Geschäftsfeld Beratung ist ein gleichwertiges Pendant zur Standortentwicklungs- und Hochbautätigkeit der Geschäftsbereiche Flächenentwicklung und Hochbauprojekte.

Zum einen wären bestimmte Beratungsleistungen ohne die Grundlage und ohne den vorzeigbaren Beweis eigener Entwicklungs- und Realisierungstätigkeit weit aus schwieriger zu akquirieren. Hierin liegt ein wichtiges Alleinstellungsmerkmal gegenüber den Mitbewerbern. Zum anderen gewinnt das Unternehmen durch das Erschließen von neuen Arbeitsfeldern im Rahmen von Modell- und Forschungsvorhaben im Geschäftsfeld Beratung neues Know-how, das nutzbringend für eigene Flächenentwicklungs- und Hochbauprojekte aber auch für die Gesellschafterin LHS eingesetzt werden kann. Aktuelle Beispiele sind die effiziente städtebauliche Begleitung und Steuerung von Gebietsentwicklungen, der planerische Umgang mit demographischen Veränderungsprozessen, die Entwicklung von alternativen Wohntypologien und Wohnformen, die

Steuerung von Bauherrengemeinschaften, innovative Ansätze des Standortmanagements, Marktanalysen etc. In dieser permanenten inhaltlichen und thematischen Weiterentwicklung gewinnen die Mitarbeiter Wissen und Kenntnis über die aktuellen Fragestellungen der Stadtentwicklung und des Stadtbbaus. In dieser Impulsgeber- und Innovationsträgerfunktion wird eine wichtige Ressource und Chance für die Weiterentwicklung des Unternehmens gesehen.

Für die Sparte Beratung gilt, dass finanzielle Risiken nur in geringem Umfang gegeben sind, da bei Beratungsprojekten auf der Basis einer gesicherten Beauftragung und Finanzierung gearbeitet wird. Allerdings muss berücksichtigt werden, dass das Erschließen von neuen Arbeitsfeldern und die Bearbeitung von Modellvorhaben und Forschungsprojekten sowohl einen hohen Akquisitionsaufwand im öffentlichen Sektor erfordert als auch nur vergleichsweise geringe Deckungsbeiträge erwirtschaftet. Dies gilt auch generell für die Zusammenarbeit mit öffentlichen Auftraggebern, was ein generelles Branchenrisiko darstellt.

Im Berichtsjahr trägt das Geschäftsfeld Beratung aufgrund des besten Ergebnisses aller Sparten ganz wesentlich zum Gesamterfolg des Unternehmens bei. Dennoch ist in den kommenden Jahren sowohl auf Erlös- als auf Aufwandseite daran zu arbeiten, um den Geschäftsbereich dauerhaft in einer positiven Ertragssituation zu halten. Dies betrifft intern die Personalstruktur und Aufwandszuordnung gleichermaßen wie extern die Struktur der Auftraggeber und Aufgabenfelder.

Aufgrund der schwierigen Finanzlage der überwiegend öffentlichen Auftraggeber wird die Gesellschaft in der kommenden Zeit ihre Akquiseaktivitäten für Beratungsaufträge weiter verstärken müssen. Mittelfristig sehen wir die Sparte Beratung als bedeutsames und gesichertes Standbein der Gesellschaft an.

Zur Minimierung der allgemeinen Risiken verfügt die GIU mbH über ein funktionierendes Controlling. Beispielhaft sind an dieser Stelle die weitere Verfeinerung in den Zuordnungsprinzipien der Spartenrechnung, die stetige Weiterentwicklung

des Projektcontrollings und die projektbezogene Zeiterfassung genannt.

Risiken durch Personalüberhänge werden in der Regel durch befristete Arbeitsverträge vermieden.

Die enge Verzahnung mit der GIU Flächenmanagement KG sorgt auch weiterhin für die Abdeckung eines Großteils der Umsätze. Die Risikovorsorge für die gesamte Unternehmensgruppe ist allerdings erst dann nachhaltig gesichert, wenn zum einen die eingeleitete Entschuldung der GIU Flächenmanagement KG in Gänze abgeschlossen ist und wenn zum anderen auch in der GIU Flächenmanagement KG die Finanzierung neuer Standortentwicklungen und Hochbaumaßnahmen gesichert werden kann.

Aus der Sicht der Geschäftsführung bestehen derzeit keine außergewöhnlichen Risiken.

Für das kommende Wirtschaftsjahr ist der Fortbestand des Unternehmens gesichert.

#### **d) Nachtrag und Ausblick**

##### Geschäftsfeld Flächenentwicklung

Im Zentrum der Aktivitäten zur Entwicklung und Steuerung von Flächenprojekten der GIU Flächenmanagement KG stehen im Folgejahr 2015 die Ausführungsplanung und der Beginn der Erschließungsmaßnahmen im ersten Bauabschnitt des Wohngebietes Franzenbrunnen.

Im Quartier Eurobahnhof werden nur noch wenige Restmaßnahmen zur Grundstücksaufbereitung und Bodenstabilisierung notwendig sein, um diese noch in der Abrechnung der Förderperiode 2007-2013 berücksichtigen zu können.

Am Standort IT ParkSaarland stehen Maßnahmen zur Geländemodellierung, Baureifmachung von Grundstücken und Sanierung von Altlasten im Fokus. Die Notwendigkeit, diese Maßnahmen weitestgehend im ersten Halbjahr 2015 abzuschließen, resultiert aus dem Ende der Förderperiode. Mit Abschluss der Maßnahmen im Baufeld Süd und Mitte sowie im Baufeld L sind die Grundstücke baureif vorbereitet.

Im aw burbach stehen in 2015 der Ausbau und die Sanierung der Vollweidstraße und die Neuordnung der Regenentwässerung östlich des 1. BA des aw handwerkerzentrums an.

Für das Geschäftsfeld Flächenentwicklung werden geringere Umsatzerlöse gegenüber dem Berichtsjahr erwartet.

#### Geschäftsfeld Hochbauprojekte (Entwicklung und Steuerung von Hochbaumaßnahmen)

In 2015 kommen eine Reihe der im Berichtsjahr begonnenen Hochbaumaßnahmen der GIU Flächenmanagement KG zum Abschluss, die alle durch die Mitarbeiter der GIU mbH gesteuert werden.

Der Fokus der Hochbautätigkeit der GIU Flächenmanagement KG liegt auf dem Neubau des ZF Kundendienstzentrums am Standort Eurozone, der zu Jahresende an den Mieter ZF übergeben werden soll.

Im Quartier Eurobahnhof werden im Folgejahr zwei Baumaßnahmen abgeschlossen. Es sind dies der Umbau der ehem. Buswerkstatt (RSW-Halle), dem größten Bestandsgebäude im Quartier Eurobahnhof sowie eine gewerbliche Bauträgermaßnahme der GIU Flächenmanagement KG am Bahnhofvorplatz Nord. Mit einem weiteren Büroneubau im Quartier Eurobahnhof soll in Abhängigkeit der Vermietungssituation begonnen werden.

Ebenfalls wird die Neubaumaßnahme „Rivage“ an der Berliner Promenade abgeschlossen, womit die GIU Flächenmanagement KG einen wesentlichen Hochbaubeitrag zur Revitalisierung der Berliner Promenade in der Innenstadt von Saarbrücken leistet.

Im Wohngebiet Franzenbrunnen werden die Planungen für zwei Bauträgermaßnahmen im Bereich Wohnen vorangetrieben.

Für das Geschäftsfeld Hochbauprojekte werden höhere Umsatzerlöse gegenüber dem Berichtsjahr erwartet.

#### Geschäftsfeld Beratung

Für das Folgejahr 2015 ist laut Wirtschaftsplan für die Sparte Beratung eine Umsatzkonsolidierung gegenüber dem Vorjahresplan vorgesehen. Ende des ersten Quartals kann die Auftragslage als sehr gut bezeichnet werden, so dass für das Geschäftsfeld Beratung für 2015 Umsatzerlöse auf Höhe des Berichtsjahres geplant werden.

Ein wichtiges Arbeitsfeld in der Beratung wird auch in 2015 die Steuerung diverser Hochbaumaßnahmen der EGP GmbH in Trier sein. Aber auch verfahrenskordinierende Leistungen für Bauvorhaben im Stadtgebiet von Saarbrücken werden in 2015 erbracht werden.

#### Fazit

Für das Folgejahr 2015 ist die Beschäftigung der Gesellschaft nach aktuellem Auftrags- und Projektstand als gesichert anzusehen.

In den Geschäftsfeldern Hochbauprojekte und Flächenentwicklung sind die umfangreichen Baumaßnahmen im Jahr 2015 eine solide Grundlage für gesicherte Umsätze.

Im Geschäftsfeld Beratung sind zu Ende des ersten Quartals 2015 rd. 60 % der geplanten Umsatzerlöse bereits beauftragt, so dass Umsatz- und Ergebniserwartung für das Geschäftsjahr die Planzahlen bestätigten.

Insgesamt erwarten wir für die GIU mbH im Folgejahr leicht steigende Umsatzerlöse gegenüber dem Berichtsjahr bei leicht verbessertem Ergebnis gegenüber dem Istwert im Berichtsjahr.

Die Finanzausstattung der GIU mbH steht weiterhin auf einer soliden Basis. Es sind ausreichende Reserven in der Gesellschaft vorhanden.



**GIU Gesellschaft für Innovation  
und Unternehmensförderung mbH  
& Co. Flächenmanagement  
Saarbrücken KG**

**GIU FM KG**

**Nell-Breuning-Allee 8  
66115 Saarbrücken**

[www.giu.de](http://www.giu.de)

**Tel.: 0681/8575-102**

**Fax: 0681/8575-120**

**Email: [info@giu.de](mailto:info@giu.de)**

## 1. Geschäftsführung

GIU Gesellschaft für Innovation und Unternehmens-  
förderung mbH, vertreten durch die Geschäftsführung  
Jürgen Schäfer und Dr. Suzanne Mösel (Frau Dr. Mösel bis 31.8.2015)

## 2. Gründung der Gesellschaft

**1995**

## 3. Stammkapital der Gesellschaft

**35.525.029,79 €**

## 4. Beteiligungsverhältnisse

Komplementär: GIU mbH

Kommanditist: Landeshauptstadt Saarbrücken

p.h. Gesellschafterin

100 %

35.525.029,79 €

## 5. Unternehmensgegenstand

Gegenstand des Unternehmens ist

a) die Entwicklung brachliegender Flächen in der Landeshauptstadt Saarbrücken, insbesondere durch Übernahme bzw. Erwerb, Erschließung, Behandlung von Altlasten und Vermarktung von bebauten und unbebauten Grundstücken,

b) die Entwicklung von Immobilien in der Landeshauptstadt Saarbrücken, insbesondere durch Umnutzung von Bestandsimmobilien oder Neubau, zum Zwecke der Veräußerung oder Vermietung im eigenen Bestand,

c) die Verwaltung und technische Betreuung der eigenen Mietobjekte,

d) die Erbringung von Dienstleistungen für die Gesellschafterin Landeshauptstadt Saarbrücken, insbesondere im Rahmen von Geschäftsbesorgungen bei der Umsetzung von Baumaßnahmen,

e) die Durchführung von ökologischen, primärenergiesparenden sowie wassersparenden Ausgleichsmaßnahmen im Rahmen der oben aufgeführten Projekte.

f) die Vermittlung von bebauten und unbebauten Grundstücken sowie die Vermittlung von Gebäuden für öffentliche und private Zwecke.

## 6. Aufsichtsrat

§ 8 Gesellschaftsvertrag

(1) Die Gesellschaft hat einen Aufsichtsrat, auf den die Bestimmungen des Aktiengesetzes nur aufgrund konkreter

Verweisung Anwendung finden. Der Aufsichtsrat besteht aus zehn Mitgliedern. Jedes Mitglied hat eine/n Verhinderungsvertreter/in der/die nach dem

gleichen Verfahren wie die Aufsichtsratsmitglieder bestimmt wird. Auf Grund gemeinderechtllicher Vorschriften ist eine Verhinderungsververtretung für die Hauptverwaltungsbeamten/innen einschließlich deren besonderen Vertreter/innen nicht zulässig.

(2) Dem Aufsichtsrat gehören an:

a) die Oberbürgermeisterin oder der Oberbürgermeister der Landeshaupt-

**Mitglieder des Aufsichtsrates:**

**Stand: Juli 2015**

Charlotte Britz, Oberbürgermeisterin,

AR-Vorsitzende

Peter Bauer, SPD,

Hermann Hoffmann, CDU

Günther Karcher, SPD

Alexander Kessler, CDU

Patrick Kratz, SPD

Andreas Neumüller, CDU

Elisabeth Rammel, SPD

Torsten Reif, B'90/Die Grünen

Claudia Stader, Die Linke

stadt Saarbrücken als Vorsitzende bzw. Vorsitzender

b) neun weitere Vertreterinnen oder Vertreter der Landeshauptstadt Saarbrücken, die von der Gesellschafterversammlung auf Vorschlag des Stadtrates aus dessen Mitte gewählt werden.

(3) Die Amtszeit des Aufsichtsrates endet mit Ablauf der Wahlperiode des Stadtrates der Landeshauptstadt Saarbrücken. Der alte Aufsichtsrat bleibt im Amt bis zur Bildung eines neuen.

**Verhinderungsvertreter:**

Mirco Bertucci, SPD

Gabriele Herrmann, CDU

Herbert Meyer, SPD

Dr. Volker Krämer, CDU

Britta Blau, SPD

Anke Schwindling, CDU

Theo Schmitt, SPD

Karin Burkart, B'90/Die Grünen

Lothar Schnitzler, Die Linke

## 7. Beteiligung an anderen Gesellschaften

Die Gesellschaft hält keine Beteiligungen.

## 8. Vermögens-, Finanz- und Ertragslage

<b>AKTIVA</b>	<b>2014 T€</b>	<b>2013 T€</b>	<b>Abw. absolut</b>	<b>Abw. in %</b>
Immaterielles Vermögen	25	47	-22	-47
Sachanlagen	118.655	112.157	6.498	6
Finanzanlagen	0	0	0	0
<b>ANLAGEVERMÖGEN</b>	<b>118.680</b>	<b>112.204</b>	<b>6.476</b>	<b>6</b>
Vorräte	15.035	10.663	4.372	41
Forderungen und sonstige Vermögensgegenstände	904	768	136	18
Flüssige Mittel	7.085	2.514	4.571	182
<b>UMLAUFVERMÖGEN</b>	<b>23.024</b>	<b>13.945</b>	<b>9.079</b>	<b>65</b>
<b>RAP</b>	<b>1.206</b>	<b>414</b>	<b>792</b>	<b>191</b>
<b>BILANZSUMME</b>	<b>142.910</b>	<b>126.563</b>	<b>16.347</b>	<b>13</b>

<b>PASSIVA</b>	<b>2014 T€</b>	<b>2013 T€</b>	<b>Abw. absolut</b>	<b>Abw. in %</b>
Gezeichnetes Kapital	35.525	33.725	1.800	5
Rücklagen	1.383	0	1.383	0
Bilanzverlust	-1.611	-1.132	-479	42
Jahresüberschuss/-fehlbetrag	0	0	0	0
<b>EIGENKAPITAL</b>	<b>35.297</b>	<b>32.593</b>	<b>2.704</b>	<b>8</b>
<b>Sonderposten</b>	<b>0</b>	<b>0</b>	<b>0</b>	<b>0</b>
Rückstellungen	1.436	2.102	-666	-32
Verbindlichkeiten	105.653	91.463	14.190	16
- kurzfristig	20.288	44.550	-24.262	-54
- langfristig	85.365	46.913	38.452	82
<b>FREMDKAPITAL</b>	<b>107.089</b>	<b>93.565</b>	<b>13.524</b>	<b>14</b>
<b>RAP</b>	<b>524</b>	<b>405</b>	<b>119</b>	<b>29</b>
<b>BILANZSUMME</b>	<b>142.910</b>	<b>126.563</b>	<b>16.347</b>	<b>13</b>

<b>Gewinn- und Verlustrechnung</b>	<b>2014 T€</b>	<b>2013 T€</b>	<b>Abw. absolut</b>	<b>Abw. in %</b>
Umsatzerlöse	9.491	8.888	603	7
Bestandsveränderungen	2.984	3.313	-329	-10
aktivierte Eigenleistungen	0	0	0	0
sonst. betr. Erträge	2.980	2.416	564	23
<b>Gesamtleistung</b>	<b>15.455</b>	<b>14.617</b>	<b>838</b>	<b>6</b>
Materialaufwand	7.127	6.590	537	8
Personalaufwand	698	670	28	4
Abschreibungen	3.251	3.158	93	3
sonstiger betr. Aufwand	2.316	2.981	-665	-22
sonstige Steuern	100	101	-1	-1
<b>Betriebsergebnis</b>	<b>1.963</b>	<b>1.117</b>	<b>846</b>	<b>76</b>
Finanzergebnis	-2.442	-1.673	-769	46
Neutrales Ergebnis	0	0	0	0
Ertragssteuern	0	0	0	0
<b>Jahresergebnis</b>	<b>-479</b>	<b>-556</b>	<b>77</b>	<b>-14</b>

Sonstige Wirtschaftszahlen	2014 T€	2013 T€	Abw. absolut	Abw. in %
	Durchschnitt	Durchschnitt		
Mitarbeiter	16	15	1	7
davon Auszubildende	1	1	0	0
				0
Stand 30.06.2015: 18 davon Auszubildende: 1				
Investitionen (T€):				
Fläche	2.382	3.091	-709	-23
Hochbau	6.571	5.438	1.133	21

## 9. Geschäftsverlauf und voraussichtliche Entwicklung des Unternehmens

Auf der Grundlage des Wirtschaftsplans 2014-2018 wurde im Geschäftsjahr 2014 ein weiterer Schritt in der Konsolidierung der GIU Flächenmanagement KG angestrebt. Dabei orientierte sich das Planergebnis von EUR -0,825 Mio. an steigenden Umsatzerwartungen aus der Vermietung und einer Auslastungsquote auf Vorjahresniveau, die trotz Zuwachs im Im-mobilienbestand erreicht werden sollte. Für Zinsaufwendungen war im Wirtschaftsplan ein leichter Anstieg der Zinsen im Jahresverlauf unterstellt, der sich allerdings in der Zinsentwicklung im Berichtsjahr nicht realisierte. Die für das Wirtschaftsjahr 2014 geplante Übertragung der Straßen auf die LHS wurde zum letzten Quartal des Berichtsjahres wirksam und senkt den betrieblichen Aufwand der Gesellschaft auch zukünftig.

Ein wichtiger Schritt in der Finanzierung der Gesellschaft war die Überführung von kurzfristigen Krediten des Gesellschafters LHS in eine langfristige Finanzierung mittels Schuldscheindarlehen. Die Aufnahme von EUR 40,0 Mio. zu einem festen Zinssatz von 3,0 % ermöglichte es der GIU Flächenmanagement KG, zu vergleichsweise niedrigen Zinsen auf die Laufzeit von zehn Jahren Planungssicherheit zu bekommen und sich vom Gesellschafter zu entkoppeln. Als Teil des Konsolidierungskonzepts ist durch diese Maßnahme zukünftig der gesamte Bestand an Immo-

bilien- und Grundstücksvermögen der Gesellschaft branchenüblich langfristig finanziert. Damit sind die Zinsänderungsrisiken für die mittelfristige Entwicklung deutlich gesunken.

Im Vergleich mit den genannten Zielsetzungen im Wirtschaftsplan ist das Jahresergebnis der GIU Flächenmanagement KG in Höhe von TEUR -479 positiv zu bewerten. Dazu beigetragen hat das fortgesetzt positive Ergebnis in der Sparte Immobilien und eine bereits spürbare Entlastung in der Sparte Flächen, die mit der Übertragung der Straßen im letzten Quartal bereits im Berichtsjahr wirksam wurde.

Im operativen Geschäft des Berichtsjahres 2014 lagen die Arbeitsschwerpunkte der GIU Flächenmanagement KG für die Sparte Flächen auf der Fortsetzung der Bautätigkeit im Rahmen der Erschließung und der Vermarktung des Quartiers Eurobahnhof, Saarbrücken. Der Maßnahmen-schwerpunkt lag in der Baureifmachung von restlichen Verkaufsflächen.

Auch im IT ParkSaarland und im awburbach wurden durch Geländemodellierungen und Bodenverdichtungsmaßnahmen weitere Grundstücksflächen für den Verkauf aufbereitet.

Die im Rahmen der Betrauung umzusetzende Maßnahme „Erweiterung des Gewerbeparks Wiesenstraße“, Saarbrücken, wurde im Berichtsjahr mit dem Bau der Straßen im Vorstufenausbau sowie der Ver- und Entsorgungsinfrastuktur planmäßig umgesetzt. Auf diesen weiteren Baustein in der Erschließung des Areals entfiel der größte Anteil der Investitionen der Gesellschaft im Berichtsjahr für die Sparte Flächen. Durch den vorläufigen Abschluss des Straßenbaus kann die GIU Flächenmanagement KG im laufenden Geschäftsjahr in die Vermarktung einsteigen, die sich bereits guter Nachfrage erfreut.

Im wohnungswirtschaftlichen Bereich wurde das Projekt „Bellevue 2.0“, Saarbrücken, mit dem Verkauf letzter Stellplätze planmäßig abgeschlossen. Die privaten Baumaßnahmen sind ebenfalls weitestgehend abgeschlossen.

Vorsorgliche Rückstellungen aus dem Vorjahr wurden entsprechend aufgelöst. Der durch die Grundstücksverkäufe erwirtschaftete Ertrag verbesserte das Spatenergebnis Flächen der GIU Flächenmanagement KG im Wirtschaftsjahr 2014.

Ebenfalls dem wohnungswirtschaftlichen Bereich zuzurechnen ist das neue Projekt „Franzenbrunnen“, Saarbrücken, das nach dem fortgesetzten planerischen Vorlauf im Berichtsjahr nach Abschluss des B-Plan-Verfahrens im Dezember 2014 Baurecht bekommen hat. Mit dem offiziellen Projektstart im Juli 2014 wurde die Vermarktung gestartet. Bis zum Ende des Berichtsjahrs wurden bereits mehr als 60 % der Grundstücksverkäufe notariell beurkundet. Im laufenden Jahr wird die Erschließung beginnen, die planmäßig im dritten Quartal 2016 (im Vorstufenausbau) beendet sein wird. Für die Umsetzung des Vorhabens wurde im Rahmen einer Betrauung Vorsorge getroffen. Für die GIU Flächenmanagement KG ist das Projekt eine Grundlage für den Einstieg in das geplante Bauträgergeschäft im wohnungswirtschaftlichen Bereich. Darin sieht die Gesellschaft einen weiteren Baustein für künftige Ergebnisverbesserungen.

Die Marktposition der GIU Flächenmanagement KG als bedeutender Anbieter qualitativ hochwertiger Standorte im Großraum Saarbrücken konnte behauptet und

gefestigt werden. Dies belegt die anhaltende Nachfrage nach Mieträumen an allen Standorten bei gleichbleibend hoher Auslastung und gleichzeitigem Zuwachs im Immobilienportfolio der GIU Flächenmanagement KG.

Wie bereits in den Vorjahren, wurden die im Wirtschaftsplan für 2014 geplanten Investitionen im Hochbaubereich nach dem Vorsichtsprinzip nur insofern umgesetzt, wie dies aus wirtschaftlichen Erwägungen und der entsprechenden Nachfragesituation heraus sinnvoll war. Als neues Geschäftsfeld der GIU Flächenmanagement KG wurde bei einem Bauträgerprojekt mit der baulichen Umsetzung begonnen. Der Neubau der „Stiftung Demokratie Saarland“, Saarbrücken, dessen Spatenstich im Mai 2014 stattfand, soll planmäßig im August 2015 fertiggestellt sein. Das Geschäftsfeld „Bauträgermaßnahmen“ wird von der Geschäftsführung neben der gewerblichen Vermietung zukünftig als wichtige Umsatz- und Ertragsverbesserung in der Sparte Immobilien angesehen.

Besonders hervorzuheben ist der Abschluss eines Mietvertrages zum neuen Kundendienstzentrum mit der ZF AG im Juni des Berichtsjahrs. Der von der GIU Flächenmanagement KG im November begonnene Neubau (Bauvolumen EUR 21,0 Mio.) umfasst eine Werkhalle mit Hochregallager auf 13.000 m<sup>2</sup> und ein Verwaltungsgebäude mit 3.600 m<sup>2</sup>. Das Projekt ist eine Ergänzung des Wirtschaftsplans 2014-2018 und startet auf einer besonders wirtschaftlichen Grundlage. Das Baugrundstück an der EUROZONE wurde durch Einbringung des Gesellschafters LHS in die Kapitalrücklage bereitgestellt. Durch eine Anpassung des Bebauungsplans wurden die baurechtlichen Voraussetzungen noch im Berichtsjahr geschaffen. Mit Fertigstellung zum Jahresende 2015 wird die GIU Flächenmanagement KG ihr Immobilienportfolio um eine weitere ertragsstarke gewerbliche Vermietung ergänzen. Die Investition ist durch den Abschluss eines Darlehens über die Gesamtlaufzeit bis zur endgültigen Tilgung auf der Grundlage niedriger Zinsfestschreibung (SWAP) finanziert. Durch diesen Vertragsabschluss bei gleichzeitig langfristigem Mietvertrag verbessert die Gesellschaft ab dem kommenden Wirtschaftsjahr weiterhin

die Ergebnisprognose der kommenden Jahre in der Sparte Immobilien.

Die nachfolgenden Zahlen geben einen Hinweis auf das gesamte Investitionsvolumen in 2014 der GIU Flächenmanagement KG im Vergleich zu den vorangehenden Jahren.

Investitionen für  
Flächenerschließungsmaßnahmen:

- im Jahr 2014 TEUR 2.382
- im Jahr 2013 TEUR 3.091
- im Jahr 2012 TEUR 4.055
- im Jahr 2011 TEUR 4.141

Investitionen für Hochbaumaßnahmen:

- im Jahr 2014 TEUR 6.571
- im Jahr 2013 TEUR 5.438
- im Jahr 2012 TEUR 7.812
- im Jahr 2011 TEUR 7.176

Die GIU Flächenmanagement KG konnte im Berichtsjahr die Auslastungsquote bei Vermietungen auf dem hohen Niveau des Vorjahres stabilisieren. Die Mieterlöse konnten im Vergleich zum Vorjahr moderat um 0,77 % auf ein Ergebnis von TEUR 7.895 gesteigert werden. Dabei ist zu berücksichtigen, dass mit Abschluss eines Kaufvertrages (PLAZA III) im Dezember des Berichtsjahres im Vorfeld eine Entmietung des Gebäudes notwendig wurde. Der Erwerber möchte das Gebäude nach Umbau selbst nutzen (Umbau im ersten Halbjahr 2015), was eine Auflösung der bestehenden Verträge erforderlich machte. Die Gesamtauslastung aller Mietobjekte der GIU Flächenmanagement KG blieb zum Stichtag 31.12.2014 mit 89 % trotz geplanter Auflösungen bestehender Mietverhältnisse und eines geringfügigen Zuwachses an vermietbaren Flächen nahezu auf Vorjahresniveau (90 %).

Bei den Flächenprojekten im gewerblichen Bereich wurde im Berichtsjahr die Erschließung für den Gewerbepark Wiesenstraße (2. BA) umgesetzt. In einer zweiten Bauphase wurde der Bau der Kanal- und Versorgungseinrichtungen und der Straßen im Vorstufenausbau bis Dezember 2014 durchgeführt und abgeschlossen. Das Bebauungsplanverfahren wurde im Berichtsjahr abgeschlossen. Die Vergabesumme

nach öffentlicher Ausschreibung lag unter den Planwerten des Wirtschaftsplans. Auch diese Maßnahme wird im Rahmen einer Betrauung durch die LHS umgesetzt. Somit ist sichergestellt, dass die Gesellschaft einen Ausgleich der verbleibenden Defizite aus dem Projekt durch den Gesellschafter LHS erhält.

#### **a) Spartenergebnisse des Jahres 2014**

In der Sparte „Flächen“ kann die GIU Flächenmanagement KG als Wirtschaftsförderungsgesellschaft im gewerblichen Bereich nicht auf Gewinnerzielung angelegt sein. Dies wurde bereits ausführlich erläutert. Das Spartenergebnis „Flächen“ weist einen Fehlbetrag in Höhe von TEUR -619 (Vorjahr TEUR -1.475) aus. Die Spartenrechnung zeigt dabei die Herkunft der strukturellen Verluste des abgelaufenen Wirtschaftsjahres 2014, die im Wesentlichen durch Grundstücksaufwendungen und Zinsaufwand verursacht werden.

Durch die in den Vorjahren durchgeführten Wertberichtigungen im Umlaufvermögen konnte im Berichtsjahr 2014 über alle Grundstücksverkäufe ein leicht positives Ergebnis realisiert werden.

In der Sparte „Immobilien“ ist die durchschnittliche Rentabilität des Portfolios der Gesellschaft leicht gesunken. Zu erklären ist dieser Effekt aus der notwendigen Aufhebung bestehender Mietverträge in insgesamt fünf Gebäuden der Gesellschaft im 2. Halbjahr 2014. Diese Maßnahme wurde erforderlich, da die GIU Flächenmanagement KG diese Immobilien für neue zusammenhängende Vertragsabschlüsse (Verkauf und Vermietung) mit einem Vertragspartner im laufenden Jahr umbauen wird. Eine dieser Immobilien wurde mit notariellem Kaufvertrag im Dezember verkauft (Kaufpreiszahlung nach Umbau in 2015), für vier weitere Gebäude wurden langfristige Verträge im laufenden Jahr neu abgeschlossen. Der Wiederbezug nach den Umbaumaßnahmen ist für August 2015 geplant. Der temporäre Rückgang der Rentabilität wird sich damit im laufenden Jahr wieder auf das Niveau der Vorjahre korrigieren. Erfreulich für das Wirtschaftsjahr 2014 war das weiterhin niedrige Zinsniveau. Damit ist das

operative Ergebnis der Sparte „Immobilien“ im dritten Jahr in Folge positiv (Jahresüberschuss der Sparte in Höhe von TEUR 140).

In der Gesamtbetrachtung über beide Sparten lässt sich ableiten, dass der Konsolidierungsprozess der GIU Flächenmanagement KG Früchte trägt und mittelfristig die strukturellen Verluste der Sparte Flächen aus den Überschüssen der Sparte Immobilien abzudecken sind. Bei weiterer Verbesserung der Gesamrentabilität durch geplante Projekte in der gewerblichen Vermietung (hier an erster Stelle die Neuvermietung des Kundendienstzentrums der ZF AG) sowie der geplanten Erträge aus Bauträgermaßnahmen kann die unvermeidbare Zinsbelastung aus den Vorratsgrundstücken zukünftig abgedeckt werden.

Spartenergebnisrechnung im Überblick:

Spartenergebnisse Immobilien in der zeitlichen Entwicklung:

- im Jahr 2014 TEUR 140
- im Jahr 2013 TEUR 919
- im Jahr 2012 TEUR 17  
(erstmalig positiver Deckungsbeitrag)

Spartenergebnisse Flächen in der zeitlichen Entwicklung:

- im Jahr 2014 TEUR -619
- im Jahr 2013 TEUR -1.475
- im Jahr 2012 TEUR -1.520

Die Finanzlage der GIU Flächenmanagement KG ist nach den Kapitalzuführungen des Gesellschafters LHS in Vorjahren weiterhin stabil. Durch die Einbringung des Grundstücks für den Neubau des Kundendienstzentrums für die ZF AG an der EUROZONE wurde die Kapitalrücklage der Gesellschaft um den Grundstückswert (TEUR 1.383) erhöht. Die Eigenkapitalquote lag mit 24,70 % zum 31.12.2014 geringfügig unter dem Vorjahreswert (25,75 %).

## **b) Die Entwicklung der großen GIU-Standorte**

### ***saarterrassen***

#### Flächenentwicklung

Im Berichtsjahr beschränkten sich die Aufwendungen auf die Unterhaltung der Grundstücke.

#### Hochbau GIU-Projekte

Im Berichtsjahr wurden auf den saarterrassen durch die GIU Flächenmanagement KG keine Neubaumaßnahmen realisiert. Zum Erhalt der Immobilienwerte wurden regelmäßig Instandhaltungsmaßnahmen durchgeführt. Die Kostenvoranschläge des Wirtschaftsplans 2014 konnten durch Eigenleistungen unseres Hausmeisterteams deutlich unterschritten werden.

#### Hochbauinvestitionen Dritter

Weitere Neubaumaßnahmen auf den saarterrassen durch Dritte waren im Berichtsjahr nicht zu verzeichnen.

### ***IT ParkSaarland***

#### Flächenentwicklung

Hier wurden Maßnahmen der Grundstücksvorbereitung durchgeführt. Dazu wurde nicht tragfähiger, teilweise belasteter Boden durch verdichtungsfähige Massen ersetzt. Die Grundstücksflächen wurden damit in baureifen Zustand versetzt.

#### Hochbau GIU-Projekte

Vergleichbar mit den saarterrassen beschränkten sich die Bauaktivitäten im IT ParkSaarland auf Bestandsgebäude, bei denen Instandhaltungsarbeiten durchgeführt wurden.

#### Hochbauinvestitionen Dritter

Weitere Neubaumaßnahmen im IT Park Saarland durch Dritte waren im Berichtsjahr nicht zu verzeichnen.

### ***aw burbach***

#### Flächenentwicklung

Im Bereich des aw burbach wurde eine kleine Maßnahme zur Verbesserung der

Entwässerung der Oberfläche im Bereich des Parkplatzes neben dem 1. BA des aw handwerkerzentrums durchgeführt. Die Flächenentwicklung dieses Projektes ist im Berichtsjahr vollständig abgeschlossen worden.

#### Hochbau GIU-Projekte

Im Berichtsjahr 2014 begann die abschließende Baumaßnahme für eine weitere Einheit des aw handwerkerzentrums 5. BA. Die geförderte Baumaßnahme sieht zunächst den Ausbau als „kalte Lagerhalle“ vor. Dazu wurde die Stahlkonstruktion der Halle entrostet und mit einem Schutzanstrich versehen. Momentan laufen die weiteren Ausbauschritte zur Erneuerung des Daches und der Oberlichter. Der Ausbau des 5. BA ist so geplant, dass bei entsprechender zukünftiger Nachfrage ein geschlossener Ausbau bereits vorbereitet ist.

#### Hochbauinvestitionen Dritter

Weitere Neubaumaßnahmen auf den saarterrassen durch Dritte waren im Berichtsjahr nicht zu verzeichnen.

### **Quartier Eurobahnhof**

#### Flächenentwicklung

In der Vorbereitung von Baufeldern für kommende Hochbaumaßnahmen wurden Bodenstabilisierungen durchgeführt.

#### Hochbau GIU-Projekte

Im Projekt der ehemaligen Buswerkstatt wurden nach dem Prinzip „Werklofts“ weitere Einheiten ausgebaut und an Mieter bzw. an Erwerber im Teileigentum übergeben. Die Buswerkstatt ist dabei eines der alten Bestandsgebäude mit prägendem Charakter für die Fläche, die im äußeren Erscheinungsbild unverändert bleiben sollte. Gleichwohl wurde der Ausbau so vorgenommen, dass eine energetische und schalltechnische Sanierung bei der Modernisierung des historischen Gebäudes realisiert werden konnte.

Ebenfalls wurde im Berichtsjahr der Bau des neuen Parkhauses in der Europaallee abgeschlossen und im Mai 2014 für den Verkehr freigegeben. Diese Maßnahme der GIU Flächenmanagement KG deckt zum einen den Bedarf an Stellplätzen für Inves-

toren, die ihren Stellplatznachweis auf den eigenen Grundstücken nicht nachweisen können, als auch der Schaffung von Stellplätzen für das Kurzzeitparken von Fahrgästen der Bahn und Besuchern der Innenstadt, die zum Einkaufen das Verkehrsaufkommen im innerstädtischen Bereich meiden wollen.

Mit dem Spatenstich im Mai 2014 begann der Neubau der „Stiftung Demokratie Saarland“ auf dem südöstlichen Grundstück unmittelbar neben dem Bahnhofseingang. Das repräsentative Gebäude erstellt die GIU Flächenmanagement KG als Bauträger bis zur schlüsselfertigen Übergabe, die im August 2015 geplant ist. Diese Bauträgermaßnahme ist eine Ergänzung der Umsatz- und Ertragslage und sorgt gleichzeitig für die Beschäftigungssicherung in der GIU mbH, die mit ihrem Personal die Bausteuerung des Vorhabens übernommen hat.

#### Hochbauinvestitionen Dritter

Im Berichtsjahr wurde mit dem Beginn der Baumaßnahmen für das Gebäude des Ingenieurbüros „Barth & Sauter“ eine weitere Baulücke geschlossen. Die Fertigstellung ist hier für Sommer 2015 geplant. Auch dieses Gebäude ist ein Beleg dafür, dass die Vorgaben im Gestaltungshandbuch zu einer hohen städtebaulichen Qualität der privaten Investitionen führen können.

### **EUROZONE**

#### Flächenentwicklung

Die Erschließung des vom Gesellschafter LHS eingebrachten Grundstücks war bereits in den Vorjahren abgeschlossen worden. In der Vorbereitung der kommenden Baumaßnahme des Kundendienstzentrums der ZF AG wurde ein Bestandsgebäude abgerissen und eine Zwischennutzung als Behelfsparkplatz zurückgebaut. Begleitend dazu wurden die baurechtlichen Voraussetzungen für eine dichtere Bebauung durch ein erneutes B-Planverfahren abgeschlossen.

#### Hochbau GIU-Projekte

Zum Neubau des Kundendienstzentrums der ZF AG wurde im Juni eine europaweite



Funktionalausschreibung durchgeführt. Mit dem Vertragsabschluss eines Generalunternehmervertrages mit Preisgarantie (GMP-Vertrag) sicherte sich die GIU Flächenmanagement KG die Vorteile von Einsparungen bei der Vergabe von Nachunternehmerleistungen im Rahmen der baulichen Umsetzung. Die Baumaßnahme konnte planmäßig im November 2014 beginnen. Das ehrgeizige Bauvorhaben soll im Dezember 2015 seinen Abschluss finden. Durch den vergleichsweise milden Verlauf der Wintermonate läuft die Maßnahme im geplanten Zeitablauf.

### **Wohngebiet „Franzenbrunnen“**

#### Flächenentwicklung

In der Vorbereitung des Projektes wurde der Bebauungsplan für den 1. BA des neuen Wohngebiets im Dezember 2014 zur Rechtskraft gebracht. Begleitend dazu wurden im Rahmen der Betrauung die Ausführungsplanungen für die Erschließung der Fläche in der GIU Flächenmanagement KG vorangetrieben. Im Februar des laufenden Jahres wurde die Fläche gerodet. Zurzeit werden die Wurzelstöcke entfernt, was als Maßnahme des Artenschutzes erst Ende April möglich wurde. Die Ausschreibung der Erschließungsmaßnahmen ist im Juli geplant. Die Straßen werden im Vorstufenausbau im dritten Quartal 2016 fertiggestellt sein. Danach können die privaten Bauherren ihre Wohngebäude errichten.

#### Hochbau GIU-Projekte

Als neues Standbein der Gesellschaft plante die GIU Flächenmanagement KG die schlüsselfertige Erstellung von Eigentumswohnungen als Bauträgermaßnahme. Im Berichtsjahr wurde dazu eine Mehrfachbeauftragung von drei Architekturbüros durchgeführt, bei der ein Entwurf zur Realisierung ausgewählt wurde. Auch mit diesem Angebot ist die Gesellschaft bereits in der vorlaufenden Vermarktung. Die Baumaßnahmen werden aber erst nach dem Straßenbau im Sommer 2016 beginnen können, der Erstbezug ist im September 2017 geplant.

### **c) Der gewerbliche Immobilienbestand**

Die GIU Flächenmanagement KG konnte in der gewerblichen Vermietung die Gesamtauslastungsquote mit 89 % (Vorjahr 90 %) auf einem erfreulich hohen Niveau halten. Der Bestand an vermietbaren Flächen stieg im Berichtsjahr leicht um 0,32 % auf insgesamt 107.042 qm.

Der folgenden Tabelle ist die vermietbare Fläche des Immobilienbestandes in der GIU Flächenmanagement KG zum Stand 31.12.2014 zugrundegelegt:

Büroflächen:	69.970 qm
Hallenflächen:	27.930 qm
Fachmarktflächen:	9.142 qm
Gesamtbestand:	107.042 qm

Der nachfolgenden Tabelle ist sowohl die vermietete Fläche als auch die daraus resultierende Auslastungsquote des Immobilienbestands zum Stichtag des 31.12.2014 zu entnehmen:

Büroflächen:	60.183 qm (86 %)
Hallenflächen:	26.370 qm (94 %)
Fachmarktflächen:	9.142 qm (100 %)
Gesamtbestand:	95.695 qm (89 %)

Die GIU Flächenmanagement KG konnte im Berichtsjahr nachfolgende Flächenzuwächse/Flächenabgänge verzeichnen. Im Ergebnis stieg die vermietbare Fläche geringfügig:

- + 423 qm Zugang Teilbereich RSW-Halle,
- 77 qm Abgänge durch Umstrukturierung von Mietbereichen in verschiedenen Bestandsimmobilien,

insgesamt 346 qm Flächenzuwachs.

Somit hat sich die vermietbare Fläche um 0,32 % geringfügig erhöht.

Im Berichtsjahr wurden, bezogen auf den Vorjahresbestand an vermietbaren Flächen, bestehende Mietverträge mit einer Fläche von insgesamt 9.928 qm beendet und neue Mietverträge mit einer Fläche von 9.034 qm abgeschlossen. Dazu kommen die in den Bestand neu aufgenommenen Objekte mit Mietvertragsabschlüssen auf einer Fläche von 423 qm. Die Summe der neu abgeschlossenen Mietverträge weist

eine Gesamtfläche von 9.457 qm auf. Im Ergebnis liegt die im Berichtsjahr erreichte Neuvermietung damit um 471 qm unter dem Wert beendeter Mietverhältnisse. Dies ist in der Neuvermietung mehrerer Immobilien in einem zusammenhängenden Vertragsabschluss nach Umbau im laufenden Jahr begründet, die bereits beschrieben wurde.

#### **d) Bewertung der Risiken und Chancen**

Durch die Kapitalzuführungen des Gesellschafters LHS in den Vorjahren und im Berichtsjahr wurde die GIU Flächenmanagement KG nachhaltig entschuldet und mit ausreichendem Eigenkapital für die Konsolidierungsphase ausgestattet. Die im Rahmen der Konsolidierung angestrebten kontinuierlichen Ergebnisverbesserungen wurden mit dem vorliegenden Ergebnis des Berichtsjahres auch im vierten Jahr in Folge erreicht. Das aktuelle Jahresergebnis ist weiterhin geprägt von der aktuellen Phase niedriger Zinsen. Mit der bereits angesprochenen Umschuldung kurzfristiger Verbindlichkeiten gegenüber dem Gesellschafter LHS in das langfristige Schulscheindarlehen mit vergleichsweise niedrigem Festzinssatz über die Laufzeit von 10 Jahren wurden mittelfristige Zinsänderungsrisiken vermindert. Die Gesellschaft verfügt damit über eine Finanzierungsstruktur, die branchenüblich überwiegend langfristig ausgelegt ist. Beim Abschluss neuer Darlehensverträge nutzt die GIU Flächenmanagement KG konsequent die aktuelle Niedrigzinsphase über die Gesamtlaufzeit bis zur vollständigen Tilgung des Darlehens über 20 Jahre (siehe Darlehensvertrag mit SWAP für den Neubau des Kundendienstzentrums der ZF AG).

Neben dem Ausbau der gewerblichen Vermietung als wesentlichem Standbein der ertragsorientierten Sparte Immobilien hat die GIU Flächenmanagement KG mit dem Einstieg ins Bauträgergeschäft einen weiteren Geschäftsbereich eröffnet, der in den kommenden Jahren für eine weitere Ergebnisverbesserung sorgen wird. Gleichzeitig gehen die Verluste aus der Bevorratung von gewerblichen Grundstücken (Sparte Flächen) weiter zurück. Über die zukünftig wirksame Entlastung bei Grund-

stücksaufwendungen aus der Übertragung der Straßen an die LHS wurde bereits ausführlich berichtet. Im Übrigen wird der Bestand an Gewerbegrundstücken aus früheren Projekten durch den weiteren Abverkauf zu weiteren Zinsentlastungen der Sparte Flächen führen. Die aktuellen Flächenprojekte werden im Rahmen der Betrauungen in der GIU Flächenmanagement KG ergebnisneutral ausfallen, auch wenn der Bestand an Vorratsgrundstücken wieder anwächst. Hier trägt der Gesellschafter LHS auch die Zinsbelastung aus der Vorfinanzierung bevorrateter Grundstücke.

Mit den in den vorangehenden Jahren durchgeführten Wertberichtigungen auf Vorratsgrundstücke und Immobilien wurden die Risiken von zukünftigen Drohverlusten beseitigt. In der fortlaufenden Überprüfung der verlustfreien Bewertung wurden die Wertansätze erneut bestätigt. Bei Verkäufen im Berichtsjahr bestätigten sich diese Wertansätze, so dass im Saldo über die Grundstücksverkäufe des Berichtsjahres ein positives Ergebnis erreicht wurde.

Die erfreuliche Ergebnisentwicklung in der Sparte Immobilien aus den Vorjahren hat sich im Berichtsjahr fortgesetzt, wenn auch durch den beschriebenen Effekt einer großflächigen Neuvermietung über mehrere Immobilien im laufenden Jahr ein vorübergehender Rückgang im Spartenergebnis durch die notwendige Beendigung kurzlaufender Mietverträge in Kauf zu nehmen war. Diese strategische Entscheidung, bei der auch eine Immobilie mit Gewinn verkauft werden konnte, wird das Spatenergebnis in den folgenden Jahren mit langfristiger Vermietung wieder verbessern.

Alle Investitionsentscheidungen der Gesellschaft werden konsequent nach Renditegesichtspunkten getroffen. Ein Beispiel dafür ist die Baumaßnahme des Kundendienstzentrums für die ZF AG, das nach Bezug zum Jahresanfang 2016 zu einem verbesserten Ergebnis in den Folgejahren führen wird. In der strategischen Planung der GIU Flächenmanagement KG sehen wir im Bauträgergeschäft sowohl im gewerblichen als auch im wohnungswirtschaftlichen Bereich weitere Zukunfts-

chancen der Gesellschaft. Mit Abschluss des ersten Generalübernehmervertrages im April 2014 für den Neubau der „Stiftung Demokratie Saarland“ ist ein Einstieg in dieses neue Geschäftsfeld gelungen. Weitere Projekte für schlüsselfertige Eigentumswohnungen im Wohngebiet „Franzenbrunnen“ sind bereits in der Vermarktung und erfreuen sich guter Nachfrage.

Eine wichtige Forderung der Kommunaufsicht wurde durch die LHS als alleinigem Gesellschafter der GIU Flächenmanagement KG ausdrücklich bestätigt. So dürfen zukünftig in der Gesellschaft keine defizitären Projekte begonnen werden, wenn die finanziellen Auswirkungen über den städtischen Haushalt nicht zeitnah ausgeglichen werden können. Dieser Vorgabe folgend, hat der Stadtrat mit den Betrauungsbeschlüssen zu den Projekten „Erweiterung des Gewerbeparks Wiesenstraße 2. BA“ und den „Wohnbaugrundstücken am Franzenbrunnen“ zwei Projekte zur Daseinsfürsorge in der Landeshauptstadt Saarbrücken auf den Weg gebracht und der Gesellschaft einen Ausgleich entstehender Defizite aus dem städtischen Haushalt zugesprochen. Damit ist Vorsorge dafür getroffen, dass die GIU Flächenmanagement KG zukünftig nicht erneut durch Erschließungsmaßnahmen in der Sparte Flächen belastet wird.

Zinsänderungsrisiken in der Kreditfinanzierung werden weiterhin fortlaufend bewertet. Bei zu erwartenden Zinserhöhungen ist die Geschäftsführung weiterhin ermächtigt, durch den Erwerb von Zinssicherungsderivaten gekoppelt an laufende Kredite diese Risiken abzusichern. Beim Abschluss neuer Darlehen wird die Höhe des Zinsatzes entsprechend entweder auf aktuell niedrigem Zinsniveau mittelfristig festgeschrieben oder auf der Grundlage gleitender Zinsen mit einem Derivat nach oben begrenzt. Alle laufenden und neu abzuschließenden Darlehensverträge werden konsequent mit Tilgungsraten > 2,0 % p.a. zurückgeführt.

Ein intensives Controlling ist weiterhin für die Kreditfinanzierung auf Basis des Schweizer Frankens notwendig. Im laufenden Wirtschaftsjahr musste die GIU Flächenmanagement KG durch die un-

erwartete Entscheidung der Schweizerischen Nationalbank, die Stützung der Wechselkurse aufzugeben, einen Kurswertbuchverlust verzeichnen. Ein direkter Umstieg auf EUR-Basis hätte allerdings dazu geführt, den Kurswertbuchverlust endgültig zu realisieren. In Abstimmung mit dem Aufsichtsrat wurde vereinbart, zunächst die weitere Entwicklung der Wechselkurse abzuwarten, zumal viele Analysten namhafter Banken eine Erholung der Wechselkurse in der zweiten Jahreshälfte 2015 erwarten. Ein kurzfristiger Umstieg auf den EURO als Basiswährung wurde bei gleicher Besicherungsgrundlage (Bürgschaft der LHS) seitens der SaarLB ausdrücklich bestätigt und kann somit jederzeit umgesetzt werden. Die Kursentwicklung wird als fester Bestandteil der wöchentlichen Leitungsrunden überwacht.

Die Gesellschaft verfügt über ein effektives Berichtswesen und Controlling zu allen Unternehmensprozessen. Die Zuordnungsprinzipien von Erlösen und Kosten in der Profit Center orientierten Spartenbetrachtung ergeben ein detailliertes Bild der Unternehmenszweige. Zur Minderung von Risiken kann die Geschäftsführung zeitnah den Ablauf der Projekte im Vergleich zu den Planwerten beobachten und steuern.

Die Leerstandsrisiken in der Vermietung sind angesichts der weiterhin guten Belegung in den Immobilien der GIU Flächenmanagement KG gering zu bewerten, da die Objekte und Standorte gut nachgefragt sind. Dies bestätigt auch der neue zusammenhängende Vertragsabschluss im laufenden Jahr, der bereits beschrieben wurde. Als vorteilhaft erweist sich weiterhin die hohe Qualität des sehr jungen und profilierten Bestands an Büroimmobilien, der zudem sehr wirtschaftlich erstellt worden ist. Außerdem sichert die GIU Flächenmanagement KG fortlaufend den Wert der Immobilien durch planmäßige Instandhaltung.

#### **e) Geschäftsbesorgung / Beteiligungsverhältnisse**

Die GIU Flächenmanagement KG bedient sich bei Erbringung von Leistungen der GIU GmbH, die Komplementärin der

Gesellschaft ist. Kommanditistin ist zu 100 % die Landeshauptstadt Saarbrücken.

#### **f) Nachtrag und Ausblick**

Wie bereits beschrieben, werden zukünftige Projekte der GIU Flächenmanagement KG im Rahmen der Daseinsfürsorge durch die LHS für die Gesellschaft ergebnisneutral ausfallen. Die Umsetzung dieser Maßnahmen stärkt die Unternehmensgruppe in Bezug auf wachsendes Know-how und Beschäftigungssicherung. Für den Gesellschafter LHS ergeben sich Vorteile aus der kompetenten Begleitung der Maßnahmen durch unser erfahrenes Personal, dem umfassenden Projektcontrolling und der konsequenten Ausrichtung auf eine möglichst wirtschaftliche Umsetzung.

Für die Unternehmensgruppe ist die Vorbereitung von zukünftigen Projekten von großer Wichtigkeit. Aus diesem Grund hat die Landeshauptstadt Saarbrücken bei der GIU mbH einen „Masterplan Gewerbeflächen“ in Auftrag gegeben, der im Berichtsjahr den städtischen Gremien vorgelegt wurde und die zukünftigen Aufgabenstellungen der Gesellschaft in der Sparte Flächen zur Entscheidung stellt. Daneben ist es weiterhin unser eigenes Bestreben, Projekte auf privatwirtschaftlicher Grundlage zu akquirieren. Neben dem schlüsselfertigen Bauen für Investoren im gewerblichen Bereich sind z. B. die Begleitung von Bauherrengemeinschaften im privaten Wohnungsbau profitorientierte Betätigungsfelder für die gesamte Unternehmensgruppe.

Der Konsolidierungskurs der GIU Flächenmanagement KG soll zukünftig durch neue profitabile Projekte im Bereich der gewerblichen Vermietung konsequent fortgesetzt werden. Ein wichtiger Schritt dazu war der Abschluss des Mietvertrages mit der ZF AG, der ab Jahresbeginn 2016 ergebniswirksam wird. Im Wirtschaftsplan für das laufende Jahr sind Neubaumaßnahmen enthalten, die sich streng an diesen Konsolidierungskurs orientieren. So stehen Ergebnisverbesserungen in der gewerblichen Vermietung und die wirtschaftliche Umsetzung unserer Bauprojekte im Fokus der ergebnisorientierten Unternehmenssteuerung.

Bei der Finanzierung unserer Hochbauprojekte über Bankdarlehen ist die GIU Flächenmanagement KG weiterhin auf Ausfallbürgschaften des Gesellschafters LHS angewiesen. Eine Ausnahme davon ist der aktuelle Darlehensabschluss für die Finanzierung des Kundendienstzentrums der ZF AG, bei dem aufgrund der Bonitätseinstufung des Mieters und des langfristigen Mietvertrages seitens der finanzierenden Bank auf eine Ausfallbürgschaft verzichtet wurde.

Die genannten Grundzüge in der zukünftigen Ausrichtung der GIU Flächenmanagement KG zeigen den Weg zu einem ausgeglichenen Jahresergebnis auf.

Auch in der Sparte Flächen ist für das laufende Jahr eine deutliche Ergebnisverbesserung zu erwarten. Aus der aktuell sehr guten Nachfrage nach Grundstücksflächen ist von einem guten Abverkauf auszugehen, was die Zinsaufwendungen für die Vorfinanzierung des Umlaufvermögens mindert und das Spatenergebnis Flächen entlastet.

Diese positiven Effekte bestätigen den eingeschlagenen Weg in der Umsetzung des Konsolidierungskonzeptes, das bereits ersichtliche Früchte trägt. Die Eigenkapitalreserven der GIU Flächenmanagement KG sind ausreichend, um die Konsolidierungsphase erfolgreich abzuschließen. Die Geschäftsführung ist optimistisch, dass früher als im Konsolidierungskonzept dargestellt, die Zielsetzung eines „Break even“ zu erreichen ist. Damit kann die Geschäftsführung die Prognose der vorangehenden Lageberichte weiterhin bestätigen.

Insgesamt erwarten wir für die GIU Flächenmanagement KG im Folgejahr deutlich steigende Umsatzerlöse gegenüber dem Berichtsjahr bei einem leicht verschlechterten Ergebnis gegenüber dem Istwert im Berichtsjahr.

**EGP GmbH**  
**Gesellschaft für urbane**  
**Projektentwicklung**

Albert-Camus-Allee 1  
54296 Trier

[www.egp.de](http://www.egp.de)

**EGP**

Tel. 0651/43680-0  
Fax: 0651/43680-21  
Email: [kontakt@egp.de](mailto:kontakt@egp.de)

**1. Geschäftsführung**

Jan H. Eitel

**2. Gründung der Gesellschaft**

**2002**

**3. Stammkapital der Gesellschaft**

1.000.000 €

**4. Beteiligungsverhältnisse**

GIU mbH, Saarbrücken	20 %	200.000 €
Stadt Trier	35 %	350.000 €
Sparkasse Trier	20 %	200.000 €
Stadtwerke Trier	10 %	100.000 €
Jan H. Eitel	10 %	100.000 €
Drees & Sommer, Stuttgart	5 %	50.000 €

**5. Unternehmensgegenstand**

Gegenstand der Gesellschaft ist die Entwicklung brachliegender Flächen in der Stadt Trier, insbesondere durch Erwerb, Erschließung, Entwicklung und Vermarktung von bebauten und unbe-

bauten Grundstücken sowie Konversionsliegenschaften. Der Gesellschaft sind alle Rechtsgeschäfte gestattet, die der Erreichung des Gesellschaftszweckes dienlich sind.

**6. Aufsichtsrat**

**§ 10 des Gesellschaftsvertrages**

(2) Der Aufsichtsrat besteht aus den stimmberechtigten Mitgliedern. Die stimmberechtigten Mitglieder werden von den Gesellschaftern entsandt.

Dem Aufsichtsrat gehören an:

a) für die Stadt Trier der/die Baudezernent/in, der/die Wirtschaftsdezernent/in und jeweils ein stimmberechtigtes Stadtratsmitglied je Stadtratsfraktion,

b) für die GIU mbH zwei stimmberechtigte Aufsichtsratsmitglieder,  
c) für die Sparkasse ein stimmberechtigtes Aufsichtsratsmitglied,  
d) für Drees & Sommer ein stimmberechtigtes Aufsichtsratsmitglied,  
e) für die Stadtwerke Trier ein stimmberechtigtes Aufsichtsratsmitglied.

**Im Aufsichtsrat sind für die GIU mbH vertreten:**

Herr Jürgen Schäfer, GIU mbH

Herr Michael Sponholz, GIU mbH

**7. Beteiligungen an anderen Gesellschaften**

keine

**8. Vermögens-, Finanz- und Ertragslage**

<b>AKTIVA</b>	<b>2014 T€</b>	<b>2013 T€</b>	<b>Abw. absolut</b>	<b>Abw. in %</b>
Immaterielles Vermögen	6	9	-3	-33
Sachanlagen	4.373	2.279	2.094	92
Finanzanlagen	0	0	0	0
<b>ANLAGEVERMÖGEN</b>	<b>4.379</b>	<b>2.288</b>	<b>2.091</b>	<b>91</b>
Vorräte	11.168	17.818	-6.650	-37
Forderungen und sonstige Vermögensgegenstände	951	308	643	209
Flüssige Mittel	5.799	9.291	-3.492	-38
<b>UMLAUFVERMÖGEN</b>	<b>17.918</b>	<b>27.417</b>	<b>-9.499</b>	<b>-35</b>
<b>RAP</b>	<b>35</b>	<b>35</b>	<b>0</b>	<b>0</b>
<b>BILANZSUMME</b>	<b>22.332</b>	<b>29.740</b>	<b>-7.408</b>	<b>-25</b>

<b>PASSIVA</b>	<b>2014 T€</b>	<b>2013 T€</b>	<b>Abw. absolut</b>	<b>Abw. in %</b>
Gezeichnetes Kapital	1.000	1.000	0	0
Rücklagen	0	0	0	0
Gewinn- / Verlustvortrag	4.120	2.865	1.255	44
Jahresüberschuss/-fehlbetrag	3.861	2.509	1.352	54
<b>EIGENKAPITAL</b>	<b>8.981</b>	<b>6.374</b>	<b>2.607</b>	<b>41</b>
<b>Sonderposten</b>	<b>4.503</b>	<b>4.560</b>	<b>-57</b>	<b>-1</b>
Rückstellungen	4.037	3.208	829	26
Verbindlichkeiten	4.566	15.367	-10.801	-70
- kurzfristig	2.793	15.367	-12.574	-82
- langfristig	1.773	0	1.773	0
<b>FREMDKAPITAL</b>	<b>8.603</b>	<b>18.575</b>	<b>-9.972</b>	<b>-54</b>
Passive latente Steuern	245	232	13	6
<b>BILANZSUMME</b>	<b>22.332</b>	<b>29.741</b>	<b>-7.409</b>	<b>-25</b>

<b>Gewinn- und Verlustrechnung</b>	<b>2014 T€</b>	<b>2013 T€</b>	<b>Abw. absolut</b>	<b>Abw. in %</b>
Umsatzerlöse	30.358	17.151	13.207	77
Bestandsveränderungen	-6.650	4.019	-10.669	-265
aktivierte Eigenleistungen	0	0	0	0
sonst. betr. Erträge	340	108	232	215
<b>Gesamtleistung</b>	<b>24.048</b>	<b>21.278</b>	<b>2.770</b>	<b>13</b>
Aufwand für Grundstücke/Bauten	15.392	15.058	334	2
Personalaufwand	1.153	1.121	32	3
Abschreibungen	110	109	1	1
sonstiger betr. Aufwand	1.826	1.350	476	35
sonstige Steuern	43	52	-9	-17
<b>Betriebsergebnis</b>	<b>5.524</b>	<b>3.588</b>	<b>1.936</b>	<b>-54</b>
Beteiligungs- und Finanzergebnis	22	10	12	120
Neutrales Ergebnis	0	0	0	0
ausserordentliches Ergebnis	0	0	0	0
Ertragssteuern	1.685	1.089	596	55
<b>Jahresergebnis</b>	<b>3.861</b>	<b>2.509</b>	<b>1.352</b>	<b>-54</b>

<b>Sonstige Wirtschaftszahlen</b>	<b>2014 T€</b>	<b>2013 T€</b>	<b>Abw. absolut</b>	<b>Abw. in %</b>
Mitarbeiter	26	26	0	0
davon Auszubildende	0	0	0	0
				0
Bilanzsumme [T€]	22.332	29.741	-7.409	-25
Umsatzerlöse [T€]	30.358	17.151	13.207	77
Bilanzgewinn/-verlust [T€]	3.861	2.509	1.352	54

# Zentrum für Bildung und Beruf Saar gmbH in Burbach

**ZBB**

Ernst-Abbe-Str. 10  
66115 Saarbrücken

[www.zbb-saar.de](http://www.zbb-saar.de)

Tel. 0681/94757-200

Fax: 0681/94757-220

Email: [zbb@zbb-saar.de](mailto:zbb@zbb-saar.de)

## 1. Geschäftsführung

Karin Riga

## 2. Gründung der Gesellschaft

1984

## 3. Stammkapital der Gesellschaft

1.525.500 €

## 4. Beteiligungsverhältnisse

Landeshauptstadt Saarbrücken

100 %

1.525.500 €

## 5. Unternehmensgegenstand

Der Zweck der Gesellschaft ist die differenzierte Förderung benachteiligter Zielgruppen sowie die Konzipierung und Durchführung von zielgruppenadäquaten Projekten und Maßnahmen für Personen mit erhöhtem Förderbedarf. Das ZBB führt Maßnahmen durch in den Be-

reichen Berufsvorbereitung, Ausbildung, berufliche Weiterbildung, Beschäftigung und Qualifizierung sowie Beratung und Vermittlung und fördert kulturelle Aktivitäten sowie die soziale und soziokulturelle Infrastruktur.

## 6. Aufsichtsrat

### § 10 Gesellschaftsvertrag

(1) Die Gesellschaft hat einen Aufsichtsrat, auf den die Bestimmungen des Aktiengesetzes nur aufgrund konkreter Verweisung Anwendung finden.

(2) Der Aufsichtsrat besteht aus 6 Mitgliedern. Der Oberbürgermeister/die Oberbürgermeisterin der Landeshauptstadt Saarbrücken ist geborenes Mitglied und Vorsitzende/r des Aufsichtsrates. Die Bestellung eines besonderen Vertreters/ einer besonderen Vertreterin

ist zulässig. Die weiteren fünf Mitglieder werden widerruflich gewählt und bestehen aus vom Stadtrat gewählten Vertretern bzw. deren im gleichen Verfahren bestimmten Verhinderungsvertretern.

(3) Die Amtsdauer des Aufsichtsrates endet mit Ablauf der Wahlperiode des Rates der Landeshauptstadt Saarbrücken. Der alte Aufsichtsrat führt seine Geschäfte bis zur Bildung eines neuen weiter.

### Mitglieder:

*Harald Schindel, besonderer Vertreter  
der Oberbürgermeisterin*

*Theo Schmitt, SPD*

*Elisabeth Potyka, SPD*

*Andreas Neumüller, CDU*

*Rainer Ritz, CDU*

*Jasmin Pies, die Linke*

### Vertreter:

*Herbert Meyer, SPD*

*Kristine Commercon, SPD*

*Alexander Bersin, CDU*

*Stefan Brand, CDU*

*Willi Edelbluth, die Linke*



## 7. Beteiligung an anderen Gesellschaften

Gemeinnützige Gesellschaft für Arbeitslosen- beratung und Beschäftigung Burbach mbH	Stammkapital 51.000 DM	Anteil ZBB 33,33 %
--	---------------------------	-----------------------

## 8. Wirtschaftsdaten

<b>AKTIVA</b>	<b>2014 T€</b>	<b>2013 T€</b>	<b>Abw. absolut</b>	<b>Abw. in %</b>
Immaterielles Vermögen	0	1	0	-35
Sachanlagen	1.664	1.769	-106	-6
Finanzanlagen	0	0	0	0
<b>ANLAGEVERMÖGEN</b>	<b>1.664</b>	<b>1.770</b>	<b>-106</b>	<b>-6</b>
Vorräte	0	1	0	-68
Forderungen u. sonstige Vermögensgegenstände	3.232	2.862	371	13
Flüssige Mittel	2.086	2.647	-561	-21
<b>UMLAUFVERMÖGEN</b>	<b>5.319</b>	<b>5.510</b>	<b>-191</b>	<b>-3</b>
<b>RAP</b>	<b>1</b>	<b>0</b>	<b>1</b>	<b>24.483</b>
<b>BILANZSUMME</b>	<b>6.985</b>	<b>7.280</b>	<b>-295</b>	<b>-4</b>
<b>PASSIVA</b>	<b>2014 T€</b>	<b>2013 T€</b>	<b>Abw. absolut</b>	<b>Abw. in %</b>
Gezeichnetes Kapital	1.526	1.526	0	0
Rücklagen	425	425	0	0
Gewinn- / Verlustvortrag	2.416	2.361	55	2
Jahresüberschuss/-fehlbetrag	0	0	0	0
<b>EIGENKAPITAL</b>	<b>4.366</b>	<b>4.311</b>	<b>55</b>	<b>1</b>
<b>Sonderposten</b>	<b>468</b>	<b>510</b>	<b>-42</b>	<b>-8</b>
Rückstellungen	1.015	1.080	-65	-6
Verbindlichkeiten	871	953	-82	-9
- kurzfristig	614	670	-56	-8
- langfristig	257	283	-26	-9
<b>FREMDKAPITAL</b>	<b>1.886</b>	<b>2.033</b>	<b>-146</b>	<b>-7</b>
<b>RAP</b>	<b>264</b>	<b>426</b>	<b>-162</b>	<b>-38</b>
<b>BILANZSUMME</b>	<b>6.985</b>	<b>7.280</b>	<b>-295</b>	<b>-4</b>

<b>Gewinn- und Verlustrechnung</b>	<b>2014 T€</b>	<b>2013 T€</b>	<b>Abw. absolut</b>	<b>Abw. in %</b>
Umsatzerlöse	717	480	238	50
Bestandsveränderungen	0	0	0	0
aktivierte Eigenleistungen	0	0	0	0
sonst. betr. Erträge	13.089	13.490	-400	-3
<b>Gesamtleistung</b>	<b>13.807</b>	<b>13.969</b>	<b>-163</b>	<b>-1</b>
Materialaufwand	40	37	4	10
Personalaufwand	9.989	10.408	-419	-4
Abschreibungen	273	212	61	29
sonstiger betr. Aufwand	3.432	3.227	204	6
sonstige Steuern	9	9	0	-1
<b>Betriebsergebnis</b>	<b>64</b>	<b>77</b>	<b>-13</b>	<b>-17</b>
Finanzergebnis	-8	-3	-5	151
Neutrales Ergebnis	0	0	0	0
Ertragssteuern	0	0	0	0
<b>Jahresergebnis</b>	<b>55</b>	<b>73</b>	<b>-18</b>	<b>-24</b>

<b>Sonstige Wirtschaftszahlen</b>	<b>2014</b>	<b>2013</b>	<b>Abw. absolut</b>	<b>Abw. in %</b>
Eigene Mitarbeiter	189	184	-5	3
zzgl. Auszubildende	137	138	1	-1
zzgl. Maßnahmenteilnehmer (über Agentur für Arbeit, Jobcenter)	861	862		0
<b>Gesamt:</b>	<b>1.187</b>	<b>1.184</b>	<b>3</b>	<b>0</b>

## 9. Geschäftsverlauf und voraussichtliche Entwicklung des Unternehmens

Die Summe der Erträge stellt sich gegenüber dem Vorjahr insgesamt betrachtet nur geringfügig reduziert dar. Im ideellen Bereich verringerten sich die Erlöse aus Zuschüssen um 2% von TEUR 12.957 um TEUR 261 auf TEUR 12.696.

Die zum Vorjahr um TEUR 238 verbesserte Ertragslage im Bereich der Umsatzerlöse hat mehrere Ursachen. Hierzu zählt, dass es gelungen ist, die Einnahmenseite der Zweckbetriebe zu stärken und in den wirtschaftlichen Geschäftsbetrieben höhere Einnahmen zu erzielen.

Im Bereich der Aufwendungen fielen gegenüber dem Vorjahr die Personalaufwendungen um TEUR 419. Dies steht in Zusammenhang

mit dem Abbau sozialversicherungspflichtiger Beschäftigungsmöglichkeiten im Rahmen der Bürgerarbeit. Waren im ersten Quartal noch durchschnittlich 197 Teilnehmer/innen sozialversicherungspflichtig beschäftigt, so konnten im letzten Quartal nur noch 40 Teilnehmer/innen einer sozialversicherungspflichtigen Tätigkeit nachgehen. Im Jahre 2013 waren es demgegenüber insgesamt 194 Teilnehmer/innen, die im Rahmen der verschiedenen Bürgerarbeitsprojekte sozialversicherungspflichtig beschäftigt wurden.

Die im Vergleich zum Vorjahr festzustellende Erhöhung im Bereich der sonstigen betrieblichen Aufwendungen um insgesamt TEUR 204 resultiert aus der generellen

Verteuerung von Leistungen und Gütern zur Erfüllung der definierten Aufgaben und aus der Wertberichtigung von Forderungen.

Wesentliche Einsparungen gegenüber dem Vorjahr konnten nur in den Kostenpositionen Miete; KFZ- und Honoraraufwendungen erreicht werden. In allen anderen Positionen sind dagegen Kostensteigerungen für die Erhöhung verantwortlich.

Das konsolidierte Jahresergebnis in Höhe von TEUR 55 wurde fast vollständig von den durchgeführten Projekten im Hauptsegment der Gesellschaft erwirtschaftet.

Das Ergebnis ist deutlich besser, als es von der Geschäftsleitung im Rahmen der Wirtschaftsplanung noch eingeschätzt werden musste und unter Berücksichtigung der Gesamtleistung des Unternehmens mit einer Abweichung von TEUR 18 zum Vorjahresergebnis nahezu wertgleich.

Die Bilanzsumme verringerte sich zum Schluss des Geschäftsjahres 2014 um TEUR 295 auf TEUR 6.985. Unter Berücksichtigung der Erhöhung des Eigenkapitals (TEUR 55) resultiert die Reduzierung auf der Passivseite aus der Anpassung des Rückstellungsbeitrages (TEUR 65), der Reduzierung des Sonderpostens für Investitionszuschüsse zum Anlagevermögen (TEUR 42), des um TEUR 81 verminderten Verbindlichkeitsbestands und der Reduzierung des passiven Rechnungsabgrenzungspostens (TEUR 162).

Vermögensseitig ist die Reduzierung im Wesentlichen auf die Verringerung der Sachanlagenwerte um TEUR 106, auf die Verringerung des Kassenbestandes und des Guthabens bei Kreditinstituten um TEUR 561 zurückzuführen. Die

Erhöhung des Forderungsbestandes und der sonstigen Vermögensgegenstände um insgesamt TEUR 372 soll in diesem Zusammenhang nicht unerwähnt bleiben.

Die Reduzierung der Sachanlagenwerte beinhaltet eine Sonderabschreibung. Diese ist begründet in der Auflösung des Standortes in der Hochstraße 94 – 98. Das hierin gebundene Anlagevermögen in Form von Mietereinbauten wird in Höhe von TEUR 56 zum 31.12.14 weitestgehend abgeschrieben. Die Restabschreibung erfolgt zeitanteilig in 2015.

Die Vermögensstruktur blieb im Berichtsjahr im Vergleich zum Vorjahr unverändert. Der Anteil des kurzfristigen gebundenen Vermögens beträgt weiterhin 76%. Der langfristige gebundene Teil besteht nach wie vor überwiegend aus der Immobilie „Breite Straße“. Die Finanzierung dieses Postens wird durch den passivisch abgegrenzten Zuschuss und das Eigenkapital gesichert.

Die Finanzierung des Vermögens ist nicht mehrheitlich durch Fremdfinanzierungsmittel geprägt. Die Eigenkapitalfinanzierung beläuft sich wegen des positiven Jahresergebnisses und der Rücklage absolut betrachtet auf TEUR 4.366. Die Eigenkapitalquote hat sich im Vergleich zum Vorjahr um 3% auf 62% verbessert.

Die flüssigen Mittel der ZBB SaargGmbH verringerten sich gegenüber dem Vorjahr letztendlich um TEUR 535. Sie betragen am Ende des Geschäftsjahres saldiert TEUR 1.804. Hier sind die Verbindlichkeiten gegenüber den Kreditinstituten in Höhe TEUR 283 bereits verrechnet. Die Zahlungsfähigkeit der Gesellschaft war während des gesamten Geschäftsjahres gesichert

## **IKS kommunal GmbH**

**Nell-Breuning Allee 1  
66115 Saarbrücken**

[www.iks-kommunal.de](http://www.iks-kommunal.de)

## **IKS kommunal**

**Tel. 0681/37919-0**

**Fax: 0681/37919-18**

**Email: [info@iks-kommunal.de](mailto:info@iks-kommunal.de)**

### **1. Geschäftsführung**

Dr. Robert Joachim Schiff  
Torsten Lang, LL.M.EUR.

bis 21.01.2016  
ab 09.12.2015

### **2. Gründung der Gesellschaft Umfirmierung**

**1991  
24. Juni 2009**

### **3. Stammkapital der Gesellschaft**

102.258,38 €

### **4. Beteiligungsverhältnisse**

Landeshauptstadt Saarbrücken (IKS)  
Eigenanteil

50 %  
50 %

51.129,19 €  
51.129,19 €

### **5. Unternehmensgegenstand**

Die Gesellschaft hat folgende Aufgaben: die Verfügbarmachung von modernen Einrichtungen der Telematic zur Steigerung der Attraktivität des Wirtschaftsstandortes Saarbrücken im Rahmen kommunaler Daseinsvorsorge, die Beratungen von Unternehmen, Institutionen und öffentlichen Stellen bei allen Fragen der Veränderung von Telematiksystemen, der Aufbau und Betrieb von Telekommunikationszentren und Infrastruk-

turen, die Durchführung von Qualifizierungsmaßnahmen, allgemeine Maßnahmen zur Förderung einer breiteren Anwendung neuer Kommunikationstechniken und -dienste vorrangig bei kleinen und mittleren Unternehmen und die Vermarktung von Produkten, Beratungs- und Dienstleistungen gemäß Kooperationsvertrag zwischen der TeleTec Saar GmbH und der Landeshauptstadt Saarbrücken.

### **6. Aufsichtsrat**

Der Aufsichtsrat der IKS kommunal GmbH setzt sich wie folgt zusammen:

Bg. Harald Schindel, Vorsitzender,  
Alexander Bersin, CDU  
Stefan Brand, CDU  
Dr. Volker Krämer, CDU  
Klaus Burgemeister, SPD  
Karl Brixius, SPD  
Patrick Kratz, SPD  
Jasmin Pies, Die Linke  
José Rodriguez-Maicas, B'90/die Grünen  
Tobias Raab, FDP

Sascha Grimm, CDU  
Gabriele Herrmann, CDU  
Anke Schwindling, CDU  
Kristine Commercon, SPD  
Susanne Nickolai, SPD  
Elisabeth Potyka, SPD  
Michael Bleines, die Linke  
Torsten Reif, B'90/Die Grünen  
Karsten Krämer, FDP

## 7. Beteiligung an anderen Gesellschaften

ProVitako eG (Genossenschaftseinlage 5.000 EUR)

## 8. Vermögens-, Finanz- und Ertragslage

<b>AKTIVA</b>	<b>2014 T€</b>	<b>2013 T€</b>	<b>Abw. absolut</b>	<b>Abw. in %</b>
Immaterielles Vermögen	4	6	-2	-33
Sachanlagen	830	186	644	346
Finanzanlagen	5	5	0	0
<b>ANLAGEVERMÖGEN</b>	<b>839</b>	<b>197</b>	<b>642</b>	<b>326</b>
Vorräte	0	117	-117	-100
Forderungen u. sonstige Vermögensgegenstände	169	188	-19	-10
Flüssige Mittel	104	136	-32	-24
<b>UMLAUFVERMÖGEN</b>	<b>273</b>	<b>441</b>	<b>-168</b>	<b>-38</b>
<b>RAP</b>	<b>39</b>	<b>13</b>	<b>26</b>	<b>200</b>
<b>BILANZSUMME</b>	<b>1.151</b>	<b>651</b>	<b>500</b>	<b>77</b>

<b>PASSIVA</b>	<b>2014 T€</b>	<b>2013 T€</b>	<b>Abw. Absolut</b>	<b>Abw. in %</b>
Gezeichnetes Kapital	51	51	0	0
Rücklagen	209	209	0	0
Gewinnrücklage	162	99	63	64
Jahresüberschuss/- fehlbetrag	-61	62	-123	-198
<b>EIGENKAPITAL</b>	<b>361</b>	<b>421</b>	<b>-60</b>	<b>-14</b>
<b>Sonderposten</b>	<b>0</b>	<b>0</b>	<b>0</b>	<b>0</b>
Rückstellungen	72	66	6	9
Verbindlichkeiten	718	164	554	338
- kurzfristig	111	140	-29	-21
- langfristig	607	24	583	2429
<b>FREMDKAPITAL</b>	<b>790</b>	<b>230</b>	<b>560</b>	<b>243</b>
<b>RAP</b>	<b>0</b>	<b>0</b>	<b>0</b>	<b>0</b>
<b>BILANZSUMME</b>	<b>1.151</b>	<b>651</b>	<b>500</b>	<b>77</b>

<b>Gewinn- und Verlustrechnung</b>	<b>2014 T€</b>	<b>2013 T€</b>	<b>Abw. Absolut</b>	<b>Abw. in %</b>
Umsatzerlöse	1.809	1.526	283	19
Bestandsveränderungen	-117	61	-178	-292
aktivierte Eigenleistungen	180	0	180	100
sonst. betr. Erträge	35	19	16	84
<b>Gesamtleistung</b>	<b>1.907</b>	<b>1.606</b>	<b>301</b>	<b>19</b>
Materialaufwand	487	359	128	36
Personalaufwand	1092	951	141	15
Abschreibungen	244	70	174	249
sonstiger betr. Aufwand	140	132	8	6
sonstige Steuern	0	0	0	0
<b>Betriebsergebnis</b>	<b>-56</b>	<b>94</b>	<b>-150</b>	<b>-160</b>
Finanzergebnis	-1	-3	2	-67
Neutrales Ergebnis	0	0	0	0
Ertragssteuern	-4	-29	25	86
<b>Jahresergebnis</b>	<b>-61</b>	<b>62</b>	<b>-123</b>	<b>-198</b>

Mitarbeiter	29	26	3	12
davon Auszubildende	1	0	1	100
				0
Stand 31.12.2014:				
davon Auszubildende:				
Investitionen (T€)			0	0

## 9. Geschäftsverlauf und voraussichtliche Entwicklung des Unternehmens

Die Gesellschaft hat das Wirtschaftsjahr 2014 mit einem Jahresverlust von TEUR 60,7 abgeschlossen.

Das Ergebnis liegt damit um TEUR 89,9 unter der Zielvorgabe des Wirtschaftsplanes 2014 (Plangewinn TEUR 29,2) und um TEUR 123,3 unter dem Ergebnis des Vorjahres (Jahresgewinn TEUR 62,6).

Bestimmt wurde dieses Jahresergebnis im Wesentlichen durch eine außerplanmäßige Abschreibung auf aktivierte Ei-

genleistungen in Höhe von 141 TEUR, woraus das schlussendlich negative Jahresergebnis resultierte.

Im Dezember 2015 wurde Torsten Lang zunächst zum weiteren Geschäftsführer der Gesellschaft bestellt.

Seit der Niederlegung der Geschäftsführung durch Herrn Dr. Schiff am 21.01.2016 führt er alleine die Geschäfte der Gesellschaft.

# Congress-Centrum Saar GmbH

**CCS**

An der Saarlandhalle 1  
66113 Saarbrücken

[www.ccsaar.de](http://www.ccsaar.de)

Tel. 0681/4180-0  
Fax : 0681/4180-104  
Email: [info@ccsaar.de](mailto:info@ccsaar.de)

## 1. Geschäftsführung

Stefanie Paul

## 2. Gründung der Gesellschaft

1995

Verschmelzung der Kongresshalle Betriebs GmbH  
auf die Saarlandhalle GmbH

## 3. Stammkapital der Gesellschaft

306.775 €

## 4. Beteiligungsverhältnisse

Landeshauptstadt Saarbrücken  
(Stimmrechte: 25,1 %)  
Land

20 %

61.355 €

80 %

245.420 €

## 5. Unternehmensgegenstand

Gegenstand des Unternehmens ist die Durchführung von Kongressen und Veranstaltungen aller Art sowie alle damit in Zusammenhang stehenden Dienstleistungen.

Die Gesellschaft ist berechtigt, sich an anderen Unternehmen gleicher oder verwandter Art des In- und Auslandes zu beteiligen sowie solche Unternehmen zu gründen oder zu erwerben.

## 6. Aufsichtsrat

### § 13 (1-3) Gesellschaftsvertrag

(1) Der Aufsichtsrat besteht aus acht Mitgliedern.

Zwei Mitglieder werden von der Landeshauptstadt Saarbrücken entsandt; die übrigen sechs Mitglieder werden von der Regierung des Saarlandes bestellt und abberufen. Wird über die Amtszeit nichts anderes bestimmt, so endet diese mit dem Beschluss der Gesellschafterversammlung über die Entlastung für das 4. Geschäftsjahr nach Beginn der Amtszeit. Das Geschäftsjahr, in dem die Amtszeit beginnt, wird dabei nicht mitgezählt.

(2) Im Falle einer Ersatzwahl endet die Amtszeit des neu gewählten Mitgliedes spätestens mit Ablauf der Amtszeit des ausgeschiedenen Mitgliedes.

(3) Der Aufsichtsrat wählt aus seiner Mitte einen Vorsitzenden und einen stellvertretenden Vorsitzenden. Der Vorsitzende wird vom Gesellschafter Saarland, der stellvertretende Vorsitzende von der Landeshauptstadt Saarbrücken gestellt. Gewählt ist, wer die meisten Stimmen auf sich vereint. Die Wahl gilt, wenn nichts anderes bestimmt wird, für die Dauer der Amtszeit des Gewählten.

**Mitglieder des Aufsichtsrates:**

Dr. Gerhard Bauer, Vorsitzender  
 Peter Bauer, SPD, stellv. Vorsitzender  
 Staatssekretär Jürgen Barke, Ministerium für Wirtschaft, Arbeit, Energie und Verkehr  
 Michael Bumb

**Stand: Januar 2014**

Staatssekretär Jürgen Lennartz, Chef der Staatskanzlei  
 Staatssekretär Dr. Axel Spies, Ministerium für Finanzen und Europa  
 Hans Georg Stritter  
 Sascha Zehner, CDU

**7. Beteiligung an anderen Gesellschaften**

	Anteil in %	Anteil in €
KONTOUR I Kongress- und Touristik Service Region Saarbrücken GmbH	20 %	1
TZS GmbH	5 %	1

Die Beteiligungen an der Kontour GmbH und der TZS wurden bereits 2012 auf jeweils 1 EURO abgeschrieben.

**8. Vermögens-, Finanz- und Ertragslage**

Sonstige Wirtschaftszahlen	2014	2013	Abw. absolut	Abw. in %
Mitarbeiter	34	31	3	10
davon Auszubildende	4	3	1	33
Bilanzsumme (T€)	22.400	23.219	-819	-4
Umsatzerlöse (T€)	2.752	2.634	118	4
Bilanzgewinn/Verlust (T€)	3.198	3.482	-284	-8

**9. Geschäftsverlauf und voraussichtliche Entwicklung des Unternehmens**

Nach Beendigung der Zusammenarbeit mit der Messe Berlin GmbH zum 31.12.2013 werden die Geschäfte seit dem 01.01.2014 wieder von Frau Regierungsrätin Stefanie Paul, im Hauptamt tätig in der Haushaltsabteilung beim Ministerium für Finanzen und Europa des Saarlandes, interimswise geführt.

Geschäftsverlauf:

Die Gesellschaft weist zwar auch im Geschäftsjahr 2014 ein deutlich negatives Ergebnis i. H. v. 3.198 TEUR aus, dieses liegt aber wesentlich unter dem Vorjahreswert von 3.482 TEUR und dem Planwert i. H. v. 3.469 TEUR. Bei einem weiter ansteigenden Umsatz wurden insgesamt 461 Veranstaltungen mit 344.466

Besuchern an 456 Veranstaltungstagen durchgeführt. Im Vorjahresvergleich sind - bei einem Rückgang der Veranstaltungen um 12 bzw. 2,5% - ein weiterer Anstieg der Veranstaltungstage um 4,6% und ein Aufwuchs bei den Besuchern um fast zehntausend eingetreten. In der Congresshalle fanden 10,7% = 31 Veranstaltungen weniger statt als in 2013, in der Saarlandhalle konnte mit einem Plus von 19 Veranstaltungen ein weiterer Zuwachs um 12,6% realisiert werden. Rückgänge mussten insbesondere in den Bereichen Tagungen und Congresses mit - 6,6% und gastronomische/gesellschaftliche Veranstaltungen mit - 9,44 % hingenommen werden. Das deutliche Abflauen dieser Veranstal-



tungssegmente in der Saarlandhalle ist darauf zurückzuführen, dass die Kunden die Räume als nicht mehr zeitgemäß und nicht ausreichend repräsentativ erachten.

Ausblick sowie Chancen und Risiken zukünftiger Entwicklungen:

Die Gesellschaft wird auch im Geschäftsjahr 2015 mit einem geplanten Jahresfehlbetrag von 3.598 TEUR ein deutlich negatives Ergebnis ausweisen. Sie ist aufgrund der Kapitalausstattung abhängig von der jährlichen Verlustübernahme durch die Gesellschafter und der stetigen Zurverfügungstellung von Liquidität.

Im Geschäftsjahr 2015 sollen dringend erforderliche Maßnahmen an den Gebäuden in einem Umfang von rd. 1.100 TEUR umgesetzt werden. Dies belastet signifikant das Ergebnis und die Liquidität der Gesellschaft.

Die vorliegenden Buchungen und Optionen sind vielversprechend und lassen auf eine gute Auslastung hoffen.

Die Gesellschaft erzielt strukturelle Verluste und ist in ihrem Bestand und ihrer Entwicklung weiter von den regelmäßigen Leistungen der Gesellschafter abhängig. Die eingetretenen Umsatzzuwächse haben bestehendes Potenzial im laufenden Betrieb aufgezeigt, die Vertriebssituation wird aber entscheidend durch äußere Faktoren wie die verkehrliche Anbindung und das wirtschaftliche und wissenschaftliche Umfeld beeinflusst. Hinzukommt, dass auch das räumliche Angebot stimmen muss, d. h. die vorhandene Gebäudesubstanz und die technische Ausstattung attraktiv gehalten werden müssen.

Es wird weiter von den Gesellschaftern in Zusammenarbeit mit der CCS und der Saarmesse GmbH an einem nachhaltigen Messe- und Kongresskonzept für einen zentralen innerstädtischen Standort im Umfeld der Congresshalle gearbeitet.

# City-Marketing Saarbrücken GmbH

Bahnhofstr. 31  
66111 Saarbrücken  
www.saarbruecken.de

Tel. 0681/9 38 09 – 21  
Fax: 0681/9 38 09 – 38  
Email: alexander.hauck@city-sb.de

## 1. Geschäftsführung

Alexander Hauck

## 2. Gründung der Gesellschaft

2005

## 3. Stammkapital der Gesellschaft

25.000 €

## 4. Beteiligungsverhältnisse

Landeshauptstadt Saarbrücken	50,4 %	12.600 €
Verein für Handel und Gewerbe Saarbrücken e.V.	24,8 %	6.200 €
Verkehrsverein Saarbrücken e.V.	24,8 %	6.200 €

## 5. Unternehmensgegenstand

Ziel und Zweck der Gesellschaft ist die Förderung, Aufwertung und attraktive Gestaltung der Saarbrücker Innenstadt. Dadurch soll der Wirtschaftsstandort Saarbrücken gestärkt und als Oberzentrum der Region hervorgehoben werden. Die Gesellschaft strebt eine enge Zusammenarbeit mit allen an, deren Aufgaben ebenfalls auf dieses Ziel gerichtet

sind. Die Gesellschaft soll sich hierbei auf die Arbeit in den bestehenden Vereinigungen stützen und mit ihnen zusammenarbeiten, im Interesse der Zielsetzung gemeinsame Aktivitäten koordinieren und fördern. Darüber hinaus können zur Wahrnehmung ihrer Ziele eigene Maßnahmen beschlossen und durchgeführt werden.

## 6. Aufsichtsrat

### § 6 Gesellschaftsvertrag

(1) Die Gesellschaft hat einen Aufsichtsrat, auf den die Bestimmungen des Aktiengesetzes nur aufgrund konkreter Verweisung im Gesellschaftsvertrag Anwendung finden. Der Aufsichtsrat besteht aus neun Mitgliedern. Jedes Mitglied hat eine/n Verhinderungsvertreter/in, der/die nach dem gleichen Verfahren wie die Aufsichtsratsmitglieder bestimmt wird. Auf Grund gemeinderechtl. Vorschriften ist eine Verhinderungsvertretung für die Hauptverwaltungsbeamten/innen einschließlich deren besondere Vertreter/innen nicht zulässig.

(2) Dem Aufsichtsrat gehören an:

- a) die Oberbürgermeisterin/der Oberbürgermeister der Landeshauptstadt Saarbrücken als Vorsitzende/r
- b) vier weitere Vertreter/innen der Landeshauptstadt Saarbrücken, die von der Gesellschafterversammlung auf Vorschlag des Stadtrates aus dessen Mitte gewählt werden, hierbei soll jede Fraktion mit einem Sitz vertreten sein.
- c) zwei Vertreter/innen des Vereins für Handel und Gewerbe Saarbrücken e.V.
- d) zwei Vertreter/innen des Verkehrsvereins Saarbrücken e.V.

(6) Der Aufsichtsrat wählt für jede Amtsperiode aus seiner Mitte eine/n stell-

vertretende/n Vorsitzende/n

**Mitglieder des Aufsichtsrates: Januar 2016**

*Charlotte Britz, Oberbürgermeisterin, Aufsichtsratsvorsitzende*

*Gabriele Herrmann, CDU*

*Elisabeth Rammel, SPD*

*Torsten Reif, Bündnis 90/ Die Grünen*

*Patricia Schumann, Die Linke*

Sebastian Kurth, Verkehrsverein Saarbrücken e.V.

Walter Poggenpohl, Verkehrsverein Saarbrücken e.V.

Michael Genth, stv. AR-Vorsitzender Verein für Handel und Gewerbe

Max Schoenberg, Verein für Handel und Gewerbe

Vertreter laut Satzung:

*Elke Masurek, CDU*

*Josephine Ortleb, SPD*

*Timo Lehberger, Bündnis 90/ Die Grünen*

*Michael Bleines, Die Linke*

N.N.

N.N.

N.N.

N.N.

**7. Beteiligung an anderen Gesellschaften (unmittelbar)**

Keine

## 8. Vermögens-, Finanz- und Ertragslage

<b>AKTIVA</b>	<b>2014 T€</b>	<b>2013 T€</b>	<b>Abw. absolut</b>	<b>Abw. in %</b>
Immaterielles Vermögen	0	0	0	0
Sachanlagen	0	2	-2	-100
Finanzanlagen	0	0	0	0
<b>ANLAGEVERMÖGEN</b>	<b>0</b>	<b>2</b>	<b>-2</b>	<b>-100</b>
Vorräte	0	0	0	0
Forderungen sonstige	44	83	-39	-47
Vermögensgegenstände	66	66	0	0
Flüssige Mittel	218	205	13	6
<b>UMLAUFVERMÖGEN</b>	<b>328</b>	<b>354</b>	<b>-26</b>	<b>-7</b>
<b>RAP</b>	<b>8</b>	<b>8</b>	<b>0</b>	<b>0</b>
<b>BILANZSUMME</b>	<b>336</b>	<b>364</b>	<b>-28</b>	<b>-8</b>

<b>PASSIVA</b>	<b>2014 T€</b>	<b>2013 T€</b>	<b>Abw. absolut</b>	<b>Abw. in %</b>
Gezeichnetes Kapital	25	25	0	0
Rücklagen	0	0	0	0
Gewinn- / Verlustvortrag	12	9	3	33
Jahresüberschuss/-fehlbetrag	1	3	-2	-67
<b>EIGENKAPITAL</b>	<b>38</b>	<b>37</b>	<b>1</b>	<b>3</b>
<b>Sonderposten</b>	<b>0</b>	<b>0</b>	<b>0</b>	<b>0</b>
Rückstellungen	7	9	-2	-22
Verbindlichkeiten	287	317	-30	-9
- kurzfristig	287	317	-30	-9
- langfristig			0	0
<b>FREMDKAPITAL</b>	<b>294</b>	<b>326</b>	<b>-32</b>	<b>-10</b>
<b>RAP</b>	<b>4</b>	<b>1</b>	<b>3</b>	<b>300</b>
<b>BILANZSUMME</b>	<b>336</b>	<b>364</b>	<b>-28</b>	<b>-8</b>

Gewinn- und Verlustrechnung	2014 T€	2013 T€	Abw. absolut	Abw. in %
Umsatzerlöse	47	42	5	12
Bestandsveränderungen	0	0	0	0
aktivierte Eigenleistungen	0	0	0	0
sonst. betr. Erträge	235	245	-10	-4
<b>Gesamtleistung</b>	<b>282</b>	<b>287</b>	<b>-5</b>	<b>-2</b>
Materialaufwand	2	14	-12	-86
Personalaufwand	150	150	0	0
Abschreibungen	1	3	-2	-67
sonstiger betr. Aufwand	128	117	11	9
sonstige Steuern	0	0	0	0
<b>Betriebsergebnis</b>	<b>1</b>	<b>3</b>	<b>-2</b>	<b>67</b>
Beteiligungs- und Finanzergebnis	0	0	0	0
Neutrales Ergebnis	0	0	0	0
ausserordentliches Ergebnis	0	0	0	0
Ertragssteuern	0	0	0	0
<b>Jahresergebnis</b>	<b>1</b>	<b>3</b>	<b>-2</b>	<b>67</b>

Sonstige Wirtschaftszahlen	2014	2013	Abw. absolut	Abw. in %
Mitarbeiter	3	3	0	0
davon Auszubildende/Trainees	1	1	0	0
Stand 28.10.2014: 3				
davon Auszubildende/Trainees: 1				
Investitionen (T€) (Anlagenzugänge) (ohne Finanzanlagen)		0	0	0

## 1. Geschäftsverlauf und weitere Entwicklung des Unternehmens

Die Umsatzerlöse lagen im Berichtsjahr mit 47 T€ über Vorjahresniveau. Sie wurden im Wesentlichen durch die Vermietung von Flächen und Ständen sowie Sponsoreneinnahmen und Werbekostenzuschüsse anlässlich verschiedener Veranstaltungen wie verkaufsoffene Sonntage und des Eventtages erzielt. Die maximale Zuschusshöhe laut Betrauungsakt in Höhe von 147 T€ wurde von der Landeshauptstadt Saarbrücken gewährt. Das Geschäftsjahr schließt mit einem Jahresüberschuss von 1 T€.

Die Planzahl der Umsatzerlöse für das Jahr 2015 beläuft sich auf etwa 34 T€. Die

Geschäftsführung erwartet ein ausgeglichenes Ergebnis. Die Bezuschussung der Gesellschaft war zunächst für drei Jahre bis Ende 2008 vorgesehen. Durch Stadtratsbeschluss vom 30.09.2008 wurde der Bestand der Gesellschaft für weitere drei Jahre gesichert.

Der mit der Landeshauptstadt Saarbrücken abgeschlossene und von der Gesellschafterversammlung am 17.12.2012 beschlossene Betrauungsakt sichert die Finanzierung der Gesellschaft vom 01.01.2013 bis 31.12.2022.

In den Folgejahren ist mit weiterhin konstanten Ertragszahlen zu rechnen.

**Kontour -  
Kongress- und Touristik Service  
Region Saarbrücken GmbH**

Bahnhofstr. 31  
66111 Saarbrücken

[www.die-region-saarbruecken.de](http://www.die-region-saarbruecken.de)

**Kontour**

Tel. 0681/9 38 09-0

Fax: 0681/9 38 09-38

Email: [alexander.hauck@kontour.de](mailto:alexander.hauck@kontour.de)

**1. Geschäftsführung**

Alexander Hauck

**2. Stammkapital der Gesellschaft**

255.800 €

**3. Beteiligungsverhältnisse**

Gesellschaft für Kommunalanlagen und Beratung mbH	5 %	12.790 €
Congress-Centrum Saar GmbH	20 %	51.160 €
Saarmesse	5 %	12.790 €
Verkehrsverein Saarbrücken e.V.	55 %	140.690 €
Saarland-Spielbank GmbH	5 %	12.790 €
Regionalverband Saarbrücken	10 %	25.580 €

**4. Unternehmensgegenstand**

Gesellschaftszweck der Kontour - Kongress- und Touristik Service GmbH ist die Förderung des Kongresswesens und

des Tourismus an der Saar, insbesondere in der Region Saarbrücken.

**5. Zweck der Beteiligung**

Die Förderung des Kongresswesens und des Tourismus an der Saar, insbesondere in der Region Saarbrücken.

**6. Aufsichtsrat**

**§ 9 Zusammensetzung des Aufsichtsrates**

(1) Die Gesellschaft hat einen Aufsichtsrat. Der Aufsichtsrat besteht aus mindestens elf Mitgliedern.

Sitzverteilung im Aufsichtsrat:

1 KBS  
1 Saarmesse  
1 Spielbank Saarbrücken  
1 Congress Centrum Saar GmbH  
6 Verkehrsverein Saarbrücken e.V.  
1 Regionalverband Saarbrücken

## 7. Vermögens-, Finanz- und Ertragslage

<b>AKTIVA</b>	<b>2014 T€</b>	<b>2013 T€</b>	<b>Abw. absolut</b>	<b>Abw. in %</b>
Immaterielles Vermögen	0	3	-3	-100
Sachanlagen	3	3	0	0
Finanzanlagen			0	0
<b>ANLAGEVERMÖGEN</b>	<b>3</b>	<b>6</b>	<b>-3</b>	<b>-50</b>
Vorräte	7	6	1	17
Forderungen und sonstige Vermögensgegenstände	40	106	-66	-62
Flüssige Mittel	361	272	89	33
<b>UMLAUFVERMÖGEN</b>		<b>384</b>	<b>-384</b>	<b>-100</b>
<b>RAP</b>	<b>8</b>	<b>18</b>	<b>-10</b>	<b>-56</b>
<b>BILANZSUMME</b>	<b>419</b>	<b>408</b>	<b>11</b>	<b>3</b>

<b>PASSIVA</b>	<b>2014 T€</b>	<b>2013 T€</b>	<b>Abw. absolut</b>	<b>Abw. in %</b>
Gezeichnetes Kapital	256	256	0	0
Rücklagen	8	7	1	14
Gewinn- / Verlustvortrag	18	16	2	13
Jahresüberschuss/-fehlbetrag			0	0
<b>EIGENKAPITAL</b>	<b>282</b>	<b>279</b>	<b>3</b>	<b>1</b>
<b>Sonderposten</b>			<b>0</b>	<b>0</b>
Rückstellungen	51	41	10	24
Verbindlichkeiten		0	0	0
- kurzfristig	85	87	-2	-2
- langfristig			0	0
<b>FREMDKAPITAL</b>		<b>128</b>	<b>-128</b>	<b>-100</b>
<b>RAP</b>	<b>1</b>	<b>1</b>	<b>0</b>	<b>0</b>
<b>BILANZSUMME</b>	<b>419</b>	<b>408</b>	<b>11</b>	<b>3</b>

<b>Sonstige Wirtschaftszahlen</b>	<b>2014</b>	<b>2013</b>	<b>Abw. absolut</b>	<b>Abw. in %</b>
Mitarbeiter	7	5	2	40
davon Auszubildende/Trainees	0	0	0	0
Stand 28.10.2014:				
davon Auszubildende/Trainees 0				
Investitionen (T€) (Anlagenzugänge) (ohne Finanzanlagen)	1	3	-2	-67

## **9. Geschäftsverlauf und weitere Entwicklung des Unternehmens**

Die Umsatzerlöse lagen im Berichtsjahr mit 193 T€ unter Vorjahresniveau. Sie wurden im Wesentlichen erzielt in den Bereichen Zimmer- u. Restaurantvermittlung, Anzeigen, Gästeführungen, Gruppenbuchungen etc.

Die Erträge aus Zuschüssen der Landeshauptstadt (über den Verkehrsverein Saarbrücken e.V.) sind mit 312 T€ bezif-

fert, unter Berücksichtigung der Steuerbelastung (Umsatzsteuer auf Zuschüsse der Landeshauptstadt). Sowohl der Ertrag (Zuschuss) als auch der Aufwand aus der Personalgestellung der LHS Saarbrücken sind im Jahresabschluss 2014 entsprechend ausgewiesen. Das Geschäftsjahr schließt mit einem Bilanzgewinn von +19 T€.



## Saarmesse GmbH

Hochstraße 110  
66115 Saarbrücken

## Saarmesse

Tel. 0681/905-1852  
Fax: 0681/905-1263  
Email: [bms@saarbruecken.de](mailto:bms@saarbruecken.de)

### 1. Geschäftsführung

Willy Kausch (bis 31.12.2013)  
Ulrich Nierhoff (bis 31.12.2013)  
Marion Linder (seit 01.01.2014)

### 2. Gründung des Betriebes

1950

### 3. Stammkapital des Betriebes

Ab 25.02.2014

230.081,35 €  
230.000,00 €

### 4. Beteiligungsverhältnisse

Landeshauptstadt Saarbrücken

100 %

230.000,00 €

### 5. Unternehmensgegenstand

Gegenstand des Unternehmens ist die Planung, Organisation und Durchführung von Messen und Ausstellungen und anderen Eigen- oder Fremdveranstaltungen zur Förde-

rung von Industrie, Handel und Handwerk sowie die Vermietung von Messehallen und Freigelände für Veranstaltungen.

### 6. Aufsichtsrat

#### § 7

(2) Dem Aufsichtsrat gehören an:

a) die Oberbürgermeisterin oder der Oberbürgermeister der Landeshauptstadt Saarbrücken als Vorsitzende bzw. Vorsitzender

b) zehn weitere Vertreterinnen oder Vertreter der Landeshauptstadt Saarbrücken, die von der Gesellschafterversammlung auf Vorschlag des Stadtrates der Landeshauptstadt Saarbrücken gewählt werden.

#### Mitglieder des Werksausschusses

*Charlotte Britz, Oberbürgermeisterin, Vorsitzende*  
*Peter Bauer, SPD*  
*Josephine Ortleb, SPD*  
*Theo Schmitt, SPD*  
*Britta Blau, SPD*  
*Sascha Grimm, CDU*

*Gabriele Herrmann, CDU*  
*Dorothee Wendel, CDU*  
*Sascha Zehner, CDU*  
*Claudia Stader, die Linke*  
*José Rodriguez-Maicas, B'90/die Grünen*

### 7. Beteiligung an anderen Gesellschaften

Keine Beteiligung

## 8. Vermögens-, Finanz- und Ertragslage (vorläufig)

<b>AKTIVA</b>	<b>2014 T€</b>	<b>2013 T€</b>	<b>Abw. absolut</b>	<b>Abw. in %</b>
Immaterielles Vermögen	31	3	28	927
Sachanlagen	907	960	-53	-6
Finanzanlagen	1	1	0	0
<b>ANLAGEVERMÖGEN</b>	<b>939</b>	<b>964</b>	<b>-25</b>	<b>-3</b>
Vorräte	0	0	0	0
Forderungen u. sonstige Vermögensgegenstände	382	529	-147	-28
Flüssige Mittel	1.180	1.771	-591	-33
<b>UMLAUFVERMÖGEN</b>	<b>1.562</b>	<b>2.300</b>	<b>-738</b>	<b>-32</b>
<b>RAP</b>	<b>7</b>	<b>6</b>	<b>1</b>	<b>17</b>
akt. UB aus der Vermögensverr. Nicht durch EK gedeckter FB	0	0	0	0
	<b>2.604</b>	<b>1.840</b>	<b>764</b>	<b>42</b>
<b>BILANZSUMME</b>	<b>5.112</b>	<b>5.110</b>	<b>2</b>	<b>0</b>

<b>PASSIVA</b>	<b>2014 T€</b>	<b>2013 T€</b>	<b>Abw. absolut</b>	<b>Abw. in %</b>
Gezeichnetes Kapital	216	216	0	0
Rücklagen	28	28	0	0
Gewinn- / Verlustvortrag	-2.084	-1.690	-394	23
Jahresüberschuss/-fehlbetrag	-764	-394	-370	94
Nicht gedeckter Fehlbetrag	2.604	1.840	764	42
<b>EIGENKAPITAL</b>	<b>0</b>	<b>0</b>	<b>0</b>	<b>0</b>
<b>Sonderposten</b>	<b>0</b>	<b>0</b>	<b>0</b>	<b>0</b>
Rückstellungen	309	194	115	59
Verbindlichkeiten	4.774	4.887	-113	-2
- kurzfristig	198	2.474	-2.276	-92
- langfristig	4.576	2.413	2.163	90
<b>FREMDKAPITAL</b>	<b>5.083</b>	<b>5.081</b>	<b>2</b>	<b>0</b>
<b>RAP</b>	<b>29</b>	<b>29</b>	<b>0</b>	<b>0</b>
<b>BILANZSUMME</b>	<b>5.112</b>	<b>5.110</b>	<b>2</b>	<b>0</b>

Sonstige Wirtschaftszahlen	2014	2013	Abweichung absolut	Abw. in %
Mitarbeiter	23	30	-7	-23
davon Auszubildende		1	-1	-100
Stand 31.10.14	23	31	-8	-25

## 9. Geschäftsverlauf und voraussichtliche Entwicklung des Unternehmens

### Geschäftslage (vorläufig)

Die Geschäftstätigkeiten der Saarmesse GmbH erstrecken sich auf zwei unterschiedliche Geschäftszweige. Einerseits tritt sie am Markt als Veranstalter von eigenen Messen zur Förderung von Industrie, Handel sowie Handwerk und andererseits als Vermieterin von Räumlichkeiten für Fremdveranstaltungen am Messestandort Saarbrücken auf.

Somit liegt die wirtschaftliche Betätigung der Saarmesse GmbH einerseits in der Durchführung von derzeit drei Eigenveranstaltungen, deren wirtschaftliches Risiko die Gesellschaft selbst trägt und andererseits in der Vermietung an Gastveranstalter, welche Räumlichkeiten bei der Saarmesse GmbH anmieten und Messen sowie sonstige Veranstaltungen auf eigenes wirtschaftliches Risiko veranstalten. Die Eigenveranstaltungen der Saarmesse GmbH sind ausschließlich B2C Veranstaltungen (Publikumsmessen).

Die Saarmesse GmbH ist der bedeutendste Veranstalter von Messen im Saarland, wobei zunehmend kleinere Veranstaltungen im regionalen Umfeld entstehen und zumindest in Teilbereichen als Konkurrenz anzusehen sind. Der Standort Saarbrücken verfügt darüber hinaus über ein Kongresszentrum, die Saarlandhalle und das E-Werk, welche neben der Ausrichtung von Events und Kongressen auch über die Möglichkeiten der Durchführung von Messen verfügen.

Für das Geschäftsjahr 2014 weist die Saarmesse GmbH ein negatives Ergebnis der gewöhnlichen Geschäftstätigkeit in Höhe von rd. -695 TEUR aus. Außerordentliche Erträge oder Aufwendungen waren im Geschäftsjahr 2014 nicht zu verzeichnen.

Die Gesellschaft weist zum 31. Dezember 2014 einen nicht durch Eigenkapital gedeckten Fehlbetrag in Höhe von rund 2.604 TEUR aus, der durch ausreichende stille Reserven, die vor allem in den eigenen Gebäuden und Anlagen liegen, gedeckt sind.

Auch in den nächsten Jahren liegen die Hauptrisiken der Saarmesse in einem Ausbleiben von Ausstellern und Besuchern auf Grund eines veränderten Informationsverhaltens der Konsumenten. Ein weiteres betriebswirtschaftliches Risiko liegt im Preisdruck bei den Fremdveranstaltungen gegenüber anderen Messe- und Veranstaltungsdienstleistern.

Im Geschäftsjahr 2015 hat die Saarmesse GmbH einen weiteren Umsatzrückgang zu verzeichnen. Kosteneinsparungen im Bereich des Personals und der sonstigen betrieblichen Aufwendungen konnten diesen nicht in Gänze kompensieren.

Weiterhin wird an einem nachhaltigen Messekonzert für den Standort Saarbrücken gearbeitet, mit welchem das Messewesen zukunftsorientiert ausgestaltet werden soll. In diesem Zusammenhang werden im Jahr 2016 Entscheidungen hinsichtlich einer möglichen gemeinsamen Geschäftsführung mit der CCS und eine Zusammenführung der beiden Gesellschaften zu erwarten sein. Diese Entscheidungen werden maßgeblich die Art und Weise der Fortführung der Saarmesse GmbH sowie ihrer Veranstaltungen beeinflussen.

Der Aufsichtsrat hat empfohlen, den kosten-trächtigen Standort in 2017 aufzugeben.

# Projektgesellschaft Sanierung Ludwigsparkstadion mbH

Nell-Breuning-Allee 8  
66115 Saarbrücken

[www.ludwigspark-sb.de](http://www.ludwigspark-sb.de)

Tel. 0681/8575-976

Fax 0681/8575-120

Email: [info@ludwigspark-sb.de](mailto:info@ludwigspark-sb.de)

## 1. Geschäftsführung

Projektgesellschaft Sanierung Ludwigsparkstadion mbH,  
vertreten durch den Geschäftsführer  
Jürgen Schäfer

## 2. Gründung der Gesellschaft

2013

## 3. Stammkapital der Gesellschaft

25.000,00 €

## 4. Beteiligungsverhältnisse

LEG Saar, Landesentwicklungsgesellschaft  
Saarland mbH, Saarbrücken

50 %

12.500,00 €

Landeshauptstadt Saarbrücken

50 %

12.500,00 €

## 5. Unternehmensgegenstand

Gegenstand des Unternehmens umfasst die Planung, Koordination, Betreuung und Realisierung von Umbau- und Modernisierungsarbeiten am Ludwigsparkstadion in Saarbrücken im Bestand.

Soweit gesetzlich zulässig und nach diesem Gesellschaftsvertrag nicht untersagt, ist die Gesellschaft zu allen Geschäften und Maßnahmen berechtigt, die dem unter Absatz 1 definierten Unternehmensgegenstand dienen.

## 6. Aufsichtsrat

### § 9 Gesellschaftsvertrag:

(1) Der Aufsichtsrat besteht aus vier Mitgliedern.

(2) Dem Aufsichtsrat gehören an:

a) zwei Vertreterinnen oder Vertreter, darunter die Oberbürgermeisterin oder der Oberbürgermeister, die von der Landeshauptstadt Saarbrücken entsandt und abberufen werden,

b) zwei Vertreterinnen oder Vertreter, die von der LEG Saar, Landesentwicklungsgesellschaft Saarland mbH entsandt und abberufen werden,

(3) Vorsitz und stellvertretender Vorsitz wechseln jeweils zur Hälfte der Amtsperiode zwischen der Oberbürgermeisterin bzw. dem Oberbürgermeister der Landeshauptstadt Saarbrücken und einem von der LEG Saar, Landesentwicklungsgesellschaft Saarland mbH bestimmten Aufsichtsratsmitglied, beginnend mit der Oberbürgermeisterin bzw. dem Oberbürgermeister der Landeshauptstadt Saarbrücken als Aufsichtsratsvorsitzender bzw. Aufsichtsratsvorsitzendem und einem von der LEG Saar, Landesentwicklungsgesellschaft

Saarland mit beschränkter Haftung bestimmten Aufsichtsratsmitglied als stellvertretender Vorsitzender bzw. stellvertretendem Vorsitzenden.

(4) Wird über die Amtsdauer nichts anderes bestimmt, so endet diese mit Beschluss der Gesellschafter über die Entlastung für das 4. Geschäftsjahr nach Beginn der Amtszeit. Das Geschäftsjahr, in dem die Amtszeit beginnt, wird dabei nicht mitgezählt.

(5) Im Falle einer Ersatzberufung endet die Amtszeit des neuen Mitglieds spätestens mit Ablauf der Amtszeit des weggefallenen Mitglieds.

(6) Jedes Mitglied kann sein Amt auch ohne wichtigen Grund jederzeit durch schriftliche Erklärung gegenüber der Gesellschaft niederlegen.

(7) Der/Die Aufsichtsratsvorsitzende wird ermächtigt, eine Vertreterin/einen Vertreter des 1. FC Saarbrücken e. V. als ständige Sachverständige/ständigen Sachverständigen zu benennen, die/der an den Aufsichtsratssitzungen als Gast beratend teilnehmen kann.

### Mitglieder des Aufsichtsrates:

**Stand: Dezember 2013**

Charlotte Britz, Oberbürgermeisterin,  
AR-Vorsitzende  
Peter Bauer, SPD  
Klaus Meiser, MdL  
Stefan Pauluhn, MdL

## 7. Beteiligung an anderen Gesellschaften (unmittelbar)

Die Gesellschaft hält keine Beteiligungen.

## 8. Vermögens-, Finanz- und Ertragslage

<b>AKTIVA</b>	<b>2014 T€</b>	<b>2013 T€</b>	<b>Abw. absolut</b>	<b>Abw. in %</b>
Immaterielles Vermögen			0	0
Sachanlagen			0	0
Finanzanlagen			0	0
<b>ANLAGEVERMÖGEN</b>	<b>0</b>	<b>0</b>	<b>0</b>	<b>0</b>
Vorräte			0	0
Forderungen und sonstige Vermögensgegenstände	403	1	402	40.200
Flüssige Mittel	600	924	-324	-35
<b>UMLAUFVERMÖGEN</b>	<b>1.003</b>	<b>925</b>	<b>78</b>	<b>8</b>
<b>RAP</b>			<b>0</b>	<b>0</b>
<b>BILANZSUMME</b>	<b>1.003</b>	<b>925</b>	<b>78</b>	<b>8</b>

<b>PASSIVA</b>	<b>2014 T€</b>	<b>2013 T€</b>	<b>Abw. absolut</b>	<b>Abw. in %</b>
Gezeichnetes Kapital	25	25	0	0
Rücklagen	900	900	0	0
Gewinn- / Verlustvortrag	-3	-6	3	-50
Jahresüberschuss/-fehlbetrag			0	0
<b>EIGENKAPITAL</b>	<b>922</b>	<b>919</b>	<b>3</b>	<b>0</b>
<b>Sonderposten</b>			<b>0</b>	<b>0</b>
Rückstellungen	5	3	2	67
Verbindlichkeiten	76	3	73	2.433
- kurzfristig			0	0
- langfristig			0	0
<b>FREMDKAPITAL</b>	<b>81</b>	<b>6</b>	<b>75</b>	<b>1.250</b>
<b>RAP</b>			<b>0</b>	<b>0</b>
<b>BILANZSUMME</b>	<b>1.003</b>	<b>925</b>	<b>78</b>	<b>8</b>

<b>Gewinn- und Verlustrechnung</b>	<b>2014 T€</b>	<b>2013 T€</b>	<b>Abw. absolut</b>	<b>Abw. in %</b>
Umsatzerlöse	0		0	0
Bestandsveränderungen			0	0
aktivierte Eigenleistungen			0	0
sonst. betr. Erträge			0	0
<b>Gesamtleistung</b>	<b>0</b>	<b>0</b>	<b>0</b>	<b>0</b>
Materialaufwand			0	0
Personalaufwand			0	0
Abschreibungen			0	0
sonstiger betr. Aufwand	3	6	-3	-50
sonstige Steuern			0	0
<b>Betriebsergebnis</b>	<b>-3</b>	<b>-6</b>	<b>3</b>	<b>55</b>
Beteiligungs- und Finanzergebnis			0	0
Neutrales Ergebnis			0	0
ausserordentliches Ergebnis			0	0
Ertragssteuern			0	0
<b>Jahresergebnis</b>	<b>-3</b>	<b>-6</b>	<b>3</b>	<b>55</b>

Sonstige Wirtschaftszahlen	2014	2013	Abw. absolut	Abw. in %
Mitarbeiter	0	0	0	0
davon Auszubildende/Trainees			0	0
Stand 30.06.2011:				
davon Auszubildende/Trainees				
Investitionen (T€) (Anlagenzugänge) (ohne Finanzanlagen)			0	0

## 9. Geschäftsverlauf und weitere Entwicklung des Unternehmens

### 1. Gegenstand des Unternehmens, Gesellschaftszweck

Die Projektgesellschaft Sanierung Ludwigsparkstadion mbH wurde auf der Grundlage des Gesellschaftervertrages vom 18.11.2013 gegründet. Gesellschafter sind:

Lfd. Nr.1: LEG Saar, Landesentwicklungsgesellschaft Saarland mbH (kurz LEG)

Lfd. Nr.2: Landeshauptstadt Saarbrücken (kurz LHS)

Das Stammkapital der Gesellschaft beträgt 25.000,- EUR, das beide Gesellschafter zu gleichen Teilen (jeweils 12.500,- EUR) im Berichtsjahr eingezahlt haben.

Die Projektgesellschaft Sanierung Ludwigsparkstadion mbH hat die Aufgabe, im Rahmen der Umbau- und Modernisierungsarbeiten am Ludwigsparkstadion in Saarbrücken die Planung, Koordination, Betreuung und Realisierung der Maßnahme zu übernehmen.

Als alleinvertretungsberechtigter Geschäftsführer wurde Herr Jürgen Schäfer, geb. am 22.10.1956, wohnhaft in der Wilhelm-Busch-Str. 6, 66583 Spiesen-Elversberg, bestellt.

Die Organe der Gesellschaft sind:

1. Die Geschäftsführung
2. Der Aufsichtsrat
3. Die Gesellschafterversammlung

### 2. Geschäftsverlauf und Lage (Wirtschaftsbericht)

Im Berichtsjahr wurden insgesamt 6 Sitzungstermine zur zeitnahen Information des Aufsichtsrates durchgeführt. Die Aufsichtsratssitzungen fanden an folgenden Terminen statt:

- 1) Sitzung vom 29.01.2014
- 2) Sitzung vom 01.04.2014
- 3) Sitzung vom 29.04.2014
- 4) Sitzung vom 23.05.2014
- 5) Sitzung vom 01.10.2014
- 6) Sitzung vom 19.11.2014

Darüber hinaus wurden eilbedürftige Entscheidungen des Aufsichtsrates im Umlaufverfahren zum Beschluss gestellt:

- 1) Umlaufverfahren vom 07.08.2014
- 2) Umlaufverfahren vom 23.10.2014

Zur Bereitstellung liquider Mittel für die im Berichtsjahr beginnende Arbeit der Projektgesellschaft Sanierung Ludwigsparkstadion mbH wurde im Dezember 2013 durch den Gesellschafter LEG ein Betrag von EUR 900.000,- als Kapitalrücklage eingezahlt.

Damit verfügt die Gesellschaft zu Beginn des zweiten Geschäftsjahres 2014 über ausreichende liquide Mittel zur Wahrnehmung ihrer Aufgaben in Vorbereitung des Projektes. Die Geschäftsbesorgung Projektgesellschaft Sanierung Ludwigsparkstadion hat die GIU Gesellschaft für Innovation und Unternehmensförderung mbH, Saarbrücken, (im Folgenden kurz GIU mbH) als städtisches Tochterunternehmen übernommen. Da die Gesellschaft ihre Aufgabe ohne eigenes Personal erfüllen soll, wurden die „allgemeine Geschäftsbesorgung“, die Aufgaben zur Buchführung (nebst Erstellung des Jahresabschlusses) und die Steuerung und Koordination der Projektablaufe an die GIU mbH übertragen.

Die Projektgesellschaft Sanierung Ludwigsparkstadion mbH hat zum Jahresbeginn des Berichtsjahres ein Gutachten an die „Lagardère Unlimited“ beauftragt. Dieses Gutachten soll Aussagen zum wirtschaftlichen Betrieb des modernisierten Stadions liefern und damit als Grundlage für den nachfolgenden Planungs- und Realisierungsprozess dienen. Neben den Hinweisen auf bauliche Voraussetzungen entsprechend der Vorgaben des Ligaausschusses (DFL und DFB) für einen Spielbetrieb bis zur 2. Bundesliga umfasst das Gutachten Wirtschaftlichkeitsberechnungen, die insbesondere die finanziellen Rahmenbedingungen für den Stadionbetreiber aufzeigen sollen. Diese Wirtschaftlichkeitsberechnungen stehen in Abhängigkeit der jeweiligen Liga, in der der Hauptnutzer (1. FC Saarbrücken) gerade spielt.

Im Rahmen der Grundlagenermittlung wurde außerdem ein Gutachten beauftragt, das die Statik der vorhandenen Haupttribüne auf grundlegende Eignung für die geplanten Umbaumaßnahmen ermittelt.

Im April des Berichtsjahres lag die vorläufige Fassung des Gutachtens von „Lagardère

Unlimited“ vor. Darin wurden Empfehlungen ausgesprochen, die ursprüngliche Grobplanung zum Stadionumbau in wesentlichen Punkten zu verändern, damit für den Betreiber des Stadions eine wirtschaftliche Grundlage erreichbar wird und die Anforderungen von DFB und DFL erfüllt werden.

Diesen Anregungen folgend, wurde in Bearbeitung eines erfahrenen Architekturbüros für Sportstätten und einem Tragwerksplaner ein neuer „Masterplan Sanierung Ludwigsparkstadion“ erstellt, der im Aufsichtsrat und den übrigen Gremien auf der Seite der Gesellschafter breite Zustimmung fand.

Zur Finanzierung des Bauvorhabens wurde zwischen dem Ministerium für Inneres und Sport (für die Landesseite) und der Landeshauptstadt Saarbrücken zum Ende des Berichtsjahres eine Finanzierungsvereinbarung abgeschlossen. Demnach fließt die anteilige Bereitstellung von Mitteln des Landes in Form von Zuschüssen direkt der Landeshauptstadt Saarbrücken (hier GMS Gebäudemanagementbetrieb der LHS als städtischer Eigenbetrieb und Eigentümer des Stadions) zu. Als Folge dieser Vereinbarung entfällt in der Projektgesellschaft Sanierung Ludwigsparkstadion mbH die bislang im Gesellschaftervertrag verankerte Realisierung des Stadionumbaus im eigenen Namen und auf eigene Rechnung. Ihre Projektsteuerungsaufgabe bleibt aber weiterhin bestehen und wird unverändert fortgesetzt. Die seitens der Projektgesellschaft Sanierung Ludwigsparkstadion im Geschäftsjahr erbrachten Leistungen wurden an GMS als zukünftigem Bauherrn des Stadionumbaus zum Ende des Berichtsjahres weiterberechnet. Dies wird auch im weiteren Verlauf des Projektes bis zur Liquidation der Gesellschaft in gleicher Weise fortgesetzt.

Die Bilanzsumme erhöhte sich im Vergleich zum Vorjahr auf TEUR 1.003 (Vorjahr TEUR 925). Die Veränderungen sind bei den Forderungen aus Lieferungen und Leistungen zu verzeichnen, die sich bei positiver Geschäftsentwicklung auf TEUR 403 (Vorjahr TEUR 0) erhöht haben. Der Bestand an flüssigen Mitteln betrug zum Bilanzstichtag TEUR 600 (Vorjahr TEUR 924).



Auf der Passivseite erhöhte sich das Eigenkapital aufgrund des Jahresüberschusses auf TEUR 922 (Vorjahr TEUR 919). Die Verbindlichkeiten in Höhe von TEUR 76 (Vorjahr TEUR 3) betreffen Verbindlichkeiten aus Steuern (TEUR 43, Vorjahr TEUR 0) sowie Verbindlichkeiten aus Lieferungen und Leistungen (TEUR 34, Vorjahr TEUR 3). Die Eigenkapitalquote lag stichtagsbezogen bei 91,93 % (Vorjahr 99,40 %).

Die Gewinn- und Verlustrechnung weist für das Geschäftsjahr 2014 ein Jahresergebnis von EUR 2.383,18 aus. Den Umsatzerlösen in Höhe von TEUR 339 stehen Aufwendungen für bezogene Leistungen von TEUR 219 und sonstige betriebliche Aufwendungen von TEUR 117 gegenüber.

### **3. Risikobericht**

Die Projektgesellschaft Sanierung Ludwigsparkstadion mbH erfüllt zukünftig ihre Aufgaben im Auftrag der GMS als Bauherr des Stadionumbaus. Die von ihr erbrachten Leistungen werden zu Vollkostensätzen in Rechnung gestellt. Sie steht damit zukünftig nicht mehr im Risiko von Budgetüberschreitungen im Rahmen der baulichen Realisierung des Stadionumbaus.

### **4. Prognosebericht**

Im Berichtsjahr 2014 stand der planerische Vorlauf zum Projekt im Vordergrund der Geschäftstätigkeit. Mit Vorlage des Gutachtens von „Lagardère Unlimited“ wurde die weitere Planung der Umbaumaßnahmen an einem möglichst wirtschaftlichen Betrieb des Stadions nach Abschluss des Umbaus ausgerichtet und ein neuer „Masterplan Stadionumbau“ aufgestellt. Damit konnten die notwendigen Vorarbeiten planmäßig abgeschlossen werden.

Für die Finanzierung des Umbaus wurde im Gesellschafterkreis eine Finanzierungsvereinbarung abgeschlossen, die die anteilige Finanzierung der LHS und der Landesseite im Gesamtbudget von EUR 16,0 Mio. regelt.

Wie bereits beschrieben, wird die Mittelbereitstellung des Landes Saarland in Form von Zuschüssen an die LHS erfolgen. Diese werden GMS als Eigentümer und zukünftigem Bauherrn des Stadionumbaus direkt zufließen. Entsprechend dieser Vereinbarung hat die Projektgesellschaft Sanierung Ludwigsparkstadion mbH im laufenden Geschäftsjahr die von beiden Gesellschaftern zwischenzeitlich in die Kapitalrücklage der Gesellschaft eingebrachten Mittel (jeweils TEUR 900) an beide Gesellschafter wieder ausgekehrt, da dieses Kapital zur Realisierung des Bauvorhabens, also nicht mehr innerhalb der Gesellschaft, benötigt wird. Die Gesellschaft verfügt damit nach der Auskehrung der Kapitalrücklage nur noch über ihr Stammkapital. Die zukünftige Aufgabe der Projektgesellschaft Sanierung Ludwigsparkstadion mbH beschränkt sich auf Projektsteuerungsleistungen, die dem Bauherrn (GMS) zu Vollkostensätzen in Rechnung gestellt werden. Die Umsatzerwartungen für das laufende und die weiteren Geschäftsjahre werden im Vergleich zum Berichtsjahr leicht ansteigen. Dies ist dadurch begründet, dass die Gesellschaft im Rahmen ihrer Projektsteuerungsaufgaben nun in die Phase der detaillierten Planungen bzw. der Ausschreibungen für Bauleistungen sowie der Steuerung der Bauabläufe eintritt und diese Phase intensiv begleitet wird. Aufgrund der Weiterberechnung zu Vollkosten ohne Gewinnzuschläge werden auch die kommenden Wirtschaftsjahre mit nahezu neutralen Ergebnissen abschließen. Damit ist bis zur Erfüllung ihrer Aufgabe (Abschluss des Stadionumbaus) Vorsorge für den Fortbestand der Projektgesellschaft Sanierung Ludwigsparkstadion mbH getroffen.

### **5. Nachtragsbericht**

Für das Wirtschaftsjahr 2015 ist geplant, ab der zweiten Jahreshälfte die Bausteuerungsaufgaben im direkten Verhältnis der GIU mbH zu GMS zu erledigen. Die Geschäftsbesorgungsverträge der Projektgesellschaft Sanierung Ludwigsparkstadion mbH mit der GIU mbH werden entsprechend angepasst und mit reduzierten Beträgen fortgesetzt.



# III

## Finanzen



# Sparkassenzweckverband Saarbrücken

Neumarkt 17  
66117 Saarbrücken

# ZV - SKS

Körperschaft  
des öffentlichen Rechts  
Tel. 0681/504-0  
Fax: 0681/504-2591

## 1. Vorstandsvorsteher/in bzw. stellvertretende/r Vorstandsvorsteher/in

im jährlichen Wechsel:

Regionalverbandsdirektor Peter Gillo  
Oberbürgermeisterin Charlotte Britz

(ab 01.01.2014 - 30.04.2014)

(ab 01.05.2014 - 31.12.2014)

## 2. Gründung des Zweckverbandes

1983

## 3. Stammkapital des Zweckverbandes

kein Stammkapital

## 4. Mitglieder des Zweckverbandes

Die Mitglieder des Zweckverbandes sind:  
der Regionalverband Saarbrücken und die Landeshauptstadt Saarbrücken.

Die Mitglieder haften dem Zweckverband für seine Verbindlichkeiten zu gleichen Teilen.

## 5. Unternehmensgegenstand

Der Zweckverband ist Träger der Zweckverbandssparkasse, die aus der Zusammenführung der Kreissparkasse Saarbrücken und der Stadtsparkasse

Saarbrücken entstanden ist. Die Zweckverbandssparkasse trägt den Namen "Sparkasse Saarbrücken".

## 6. Zweckverbandsversammlung

### § 4 Satzung

#### Zusammensetzung der Versammlung

(1) Die Versammlung besteht aus dem Regionalverbandsdirektor, dem Oberbürgermeister der Landeshauptstadt Saarbrücken und 28 weiteren Mitgliedern.

(2) Die weiteren Mitglieder und Ersatzleute werden jeweils zur Hälfte von den Vertretungskörperschaften der Verbandmitglieder für die Dauer der Amtszeit der Vertretungskörperschaften widerruflich gem. § 114 Abs. 2 KSVG bestellt. Die weiteren Mitglieder und Ersatzleute müssen zur Hälfte Bürger der Landeshauptstadt Saarbrücken und zur Hälfte Bürger der übrigen Gemeinden des Regionalverbandes Saarbrücken sein.

Weitere Mitglieder der Versammlung können nur Personen sein, die auch dem Verwaltungsrat der Sparkasse gem. § 11 SSpG angehören können, jedoch keine Sparkassenbedienstete.

(3) Nach Ablauf der Amtszeit der weiteren Mitglieder der Versammlung üben diese ihre Tätigkeit in der Versammlung bis zur Bestellung der neuen weiteren Mitglieder weiter aus. Die Neubestellung der weiteren Mitglieder hat spätestens vier Monate nach Beginn der Amtszeit der neugewählten Vertretungskörperschaften der Verbandmitglieder zu erfolgen.

## **Mitglieder der Verbandsversammlung des Sparkassenzweckverbandes Saarbrücken – Stand 31.12.2014:**

### **Verbandsvorsteher/in bzw. stellvertretende/r Verbandsvorsteher/in**

im jährlichen Wechsel

Regionalverbandsdirektor Peter Gillo  
Oberbürgermeisterin Charlotte Britz

(ab 01.01.2014 - 30.04.2014)  
(ab 01.05.2014 - 31.12.2014)

### **Weitere Mitglieder**

Britta Blau, SPD, Stadtrat  
Manfred Boussonville, SPD, Regionalversammlung  
Uwe Conradt, MdL, CDU, Stadtrat  
Norbert Degen, SPD, Regionalversammlung  
Frank Dennert, CDU, Regionalversammlung  
Helmut Donnevert, CDU, Regionalversammlung  
Edith Eckert, CDU, Stadtrat  
Gabriele Herrmann, CDU, Stadtrat  
Manfred Jost, B'90 / Die Grünen, Regionalversamml.  
Kerstin Jugl-Koch, CDU, Regionalversammlung  
Günther Karcher, SPD, Stadtrat  
Claudia Kohde-Kilsch, Die Linke, Stadtrat  
Dr. Volker Krämer, CDU, Stadtrat  
Timo Lehberger, B'90 / Die Grünen, Stadtrat  
Esther Janine Lipka, SPD, Stadtrat  
Uwe Munkelt, CDU, Regionalversammlung  
Josephine Ortleb, SPD, Stadtrat  
Jasmin Pies, Die Linke, Stadtrat  
Dr. Stephan Schmidt, SPD, Regionalversammlung  
Volker Schmidt, MdL, SPD, Regionalversammlung  
Philipp Schneider, SPD, Stadtrat  
Jörg Schwindling, CDU, Regionalversammlung  
Peter Strobel, MdL, CDU, Stadtrat  
Jürgen Trenz, Die Linke, Regionalversammlung  
Hannelore Vatter, Die Linke, Regionalversammlung  
Peter Walz, CDU, Regionalversammlung  
Simone Wied, B'90 / Die Grünen, Stadtrat  
Rainer Ziebold, SPD, Regionalversammlung

### **Ersatzmitglieder**

Patrick Kratz  
Rosemarie Moog  
Stefan Brand  
Dagmar Girlinger  
Timo Flätgen  
Manfred Paschwitz  
Sascha Grimm  
Alexander Kessler  
Tina Schöpfer  
Manfred Maurer  
Karl Brixius  
Lothar Schnitzler  
Rainer Ritz  
Claudia Willger  
Harald Müller  
Evelyne Reichelt  
Thomas Kruse  
Michael Bleines  
Denise Klein  
Josef Dörr  
Susanne Nickolai  
Dr. Volker Christmann  
Anke Schwindling  
Sigurd Gilcher  
Sigurd Gilcher  
Dr. Erika Heit  
Claudia Willger  
Beate Dinger

## **7. Beteiligung an anderen Gesellschaften**

keine Beteiligung

## 8. Vermögens-, Finanz- und Ertragslage

<b>Sonstige Wirtschaftszahlen</b>	<b>2014</b>	<b>2013</b>	<b>Abw. absolut</b>	<b>Abw. In %</b>
Mitarbeiter	0	0	0	0
Haushaltsplan, Einnahme/Ausgabe festgesetzt (in T€)	31,50	23,85	7,65	32,08
Kassenmäßiger Abschluss gem. § 40 KommHVO	22,17	21,66	0,51	2,35
Soll-Einnahmen (T€)	22,17	21,66	0,51	2,35
Soll-Ausgaben (T€)	22,17	21,66	0,51	2,35
Ist-Einnahmen	22,17	21,66	0,51	2,35
Ist-Ausgaben	22,17	21,66	0,51	2,35
Haushaltsreste	0,00	0,00	0,00	0,00

Saarbrücken, den 21. Dezember 2015

## Sparkasse Saarbrücken

Am Neumarkt  
66117 Saarbrücken

[www.spk-sb.de](http://www.spk-sb.de)

## SKS

Rechtsfähige Anstalt  
des öffentlichen Rechts

Tel. 0681/504-0

Fax: 0681/504-2199

Email: [spk-sb@t-online.de](mailto:spk-sb@t-online.de)

### 1. Vorstand

Hans-Werner Sander, Vorstandsvorsitzender  
Uwe Kuntz, stellvertr. Vorstandsvorsitzender  
Uwe Johmann  
Frank Saar

### 2. Gründung der Gesellschaft

1984 (Jahr der Fusion)

### 3. Stammkapital der Gesellschaft

Das haftende Eigenkapital der Sparkasse Saarbrücken gemäß § 10 KWG beläuft sich am Bilanzstichtag auf **402,4 Mio. €**.

### 4. Beteiligungsverhältnisse

Träger der Sparkasse Saarbrücken ist zu 100 % der Sparkassenzweckverband, dem als Mitglieder die Landeshauptstadt

Saarbrücken und der Regionalverband Saarbrücken angehören.

### 5. Unternehmensgegenstand

Die Sparkasse Saarbrücken ist Mitglied des Sparkassenverbandes Saar und damit dem Deutschen Sparkassen und Giroverband e. V., Berlin, angeschlossen. Die Sparkasse ist ein Wirtschaftsunternehmen mit der Aufgabe, vorrangig in ihrem Geschäftsgebiet die Versorgung mit geld- und kreditwirtschaftlichen Leistungen sicherzustellen. Die Sparkasse stärkt

den Wettbewerb im Kreditgewerbe. Sie erbringt ihre Leistungen für die Bevölkerung, die Wirtschaft und die öffentliche Hand unter Berücksichtigung der Markterfordernisse. Die Sparkasse fördert den Sparsinn und die Vermögensbildung breiter Bevölkerungskreise und die Wirtschaftserziehung der Jugend.



## 6. Verwaltungsrat/Kreditausschuss

### Verwaltungsrat

#### § 8 Saarländisches Sparkassengesetz

##### Zusammensetzung des Verwaltungsrats

(1) Der Verwaltungsrat besteht aus dem Vorsitzenden und den weiteren Mitgliedern. Die Zahl der weiteren Mitglieder wird durch die Satzung bestimmt. Sie muss durch drei teilbar sein und darf die Zahl achtzehn nicht übersteigen.

- (2) Weitere Mitglieder des Verwaltungsrates sind zu je einem Drittel
1. sachkundige Mitglieder, die der Vertretungskörperschaft des Trägers angehören;
  2. sachkundige Mitglieder, die der Vertretungskörperschaft des Trägers nicht angehören.
  3. Beschäftigte der Sparkasse.

#### § 6 Saarländisches Sparkassengesetz

##### Zuständigkeiten der Vertretungskörperschaft des Trägers:

Die Vertretungskörperschaft des Trägers wählt die Mitglieder des Verwaltungsrats nach § 8 Abs. 2 Nr. 1 und 2.

#### § 7 Satzung Sparkasse Saarbrücken

### Verwaltungsrat

(1) Der Verwaltungsrat besteht aus dem Vorsitzenden und den weiteren 18 Mitgliedern.

- (2) Weitere Mitglieder des Verwaltungsrates sind zu je einem Drittel
1. sachkundige Mitglieder, die der Vertretungskörperschaft des Trägers angehören;
  2. sachkundige Mitglieder, die der Vertretungskörperschaft des Trägers nicht angehören;
  3. Beschäftigte der Sparkasse

### Mitglieder des Verwaltungsrates: Stand: Juni 2015

Vorsitzender (bzw. stellv. Vorsitzender nach § 8 der Satzung des Sparkassenzweckverbandes) im jährlichen Wechsel:  
Peter Gillo, Direktor des Regionalverbandes Saarbrücken (ab 01.05.2015)  
*Charlotte Britz, Oberbürgermeisterin (bis 30.04.2015)*

*Dr. Gerhard Bauer, CDU, Stadtrat*

*Peter Bauer, SPD, Stadtrat*

Roland Bentz

Karin Bernhard

Pia – Maria Blankenburg

Berthold David

Winfried Jung, Linke, Stadtrat

*Günther Karcher, SPD, Stadtrat*

*Timo Lehberger, Grüne, Stadtrat*

*Thomas Linnemann-Emden*

Klaus Meiser, CDU, Regionalversammlung

Norbert Moy, CDU, Regionalversammlung

Volker Schmidt, Regionalversammlung

Frank Schuler

Jörg Schwindling, CDU, Regionalversammlung

*Peter Strobel, CDU, Stadtrat*

Karlheinz Wiesen, SPD, Regionalversammlung

Rainer Ziebold, SPD, Regionalversammlung

## Kreditausschuss

### § 13a Sparkassengesetz

#### Bildung von Ausschüssen

- (1) Der Verwaltungsrat bildet aus seiner Mitte einen Kreditausschuss. Dieser besteht aus
1. dem Verwaltungsratsvorsitzenden als Vorsitzenden; der wird im Verhinderungsfalle von seinem Stellvertreter im Verwaltungsrat vertreten;
  2. bis zu sechs vom Verwaltungsrat für die Dauer seiner Amtszeit bestellten Mitgliedern des Verwaltungsrates nach § 8 Abs. 2 Nr. 1 und 2. Für jedes Mitglied wird ein Stellvertreter bestellt. § 9 Abs. 1 Sätze 2 und 3 gelten entsprechend
- (2) Dem Kreditausschuss obliegt die Zustimmung zur Gewährung von Krediten, soweit ihm diese durch den Verwaltungsrat übertragen ist.

#### Mitglieder des Kreditausschusses:

##### Stand: Juni 2015

Peter Gillo, Vorsitzender ab 01.05.15 bis  
30.04.2016  
*Charlotte Britz, Vorsitzende ab 01.05.14 bis  
30.04.2015*  
*Peter Bauer*  
Norbert Moy  
Klaus Meiser  
Volker Schmidt  
*Peter Strobel*  
Karlheinz Wiesen

#### Vertreter im Kreditausschuss:

##### Stand: Juni 2015

*Günter Karcher*  
*Timo Lehberger*  
Jörg Schwindling  
Rainer Ziebold  
*Dr. Gerhard Bauer*  
*Winfried Jung*

## 7. Beteiligung an anderen Gesellschaften

	Nennwert / T€	Anteil in %
Saarland Feuerversicherung AG, Saarbrücken	2.132,0	15,97
GSW – Saarländische Wohnungsbaugesellschaft mbH, SB	404,0	22,57
Gekoba – Gesellschaft für Gewerbe und Kommunalbauten mbH, Saarbrücken	253,6	31,00
ASS, Aufbaugesellschaft Saarbrücker Schloss GmbH, Saarbrücken	48,6	38,00
Saarbrücker gemeinnützige Siedlungsgesellschaft mbH	162,0	0,93
Sparkassenfördergesellschaft Saar mbH	1,9	7,60
S-Pro-Finanz	50,0	100
Saarländische Wagnisfinanzierungsgesellschaft mbH, Saarbrücken	921,9	9,35
Sparkassen Leasing-, Online-Broker und Beteiligungs- gesellschaft Saar mbH, Saarbrücken	4,0	14,29
Deutsche Sparkassen Leasing AG & Co. KG, Bad Hom- burg v.d.H.	830,6	0,35
Saar Connect GmbH, Saarbrücken	12,5	50,00
Gesellschaft für Wirtschaftsförderung, Innovationen und Stadtmarketing mbH, Völklingen	11,0	9,57
S-Broker AG & Co. KG, Wiesbaden	387,0	0,25
Sparkassen / SIKB Beteiligungsgesellschaft, Saarbrücken	248,0	12,40
S-Partner Kapital AG, München	382,0	4,62
Erwerbsgesellschaft der S-Finanzgruppe mbH & Co. KG	18.611,4	0,50
SDGS GmbH	98,0	49,00

## 8. Vermögens-, Finanz- und Ertragslage

Wirtschaftszahlen	2014	2013	Abw. absolut	Abw. in %
<b>Mitarbeiter</b>	<b>1.211</b>	1.217	-6	-0,5
- davon Auszubildende	<b>63</b>	64	-1	-1,6
Bilanzsumme (T€)	<b>6.763.261</b>	6.335.702	427.559	6,7
Bilanzgewinn/Verlust (T€)	<b>8.531</b>	8.523	8	0,1
<b>Leistungszahlen in Mio. €</b>				
Verbindlichkeiten gegenüber Kunden				
- Spareinlagen	<b>2.246,9</b>	2.283,4	-36,5	-1,6
- Unverbriefte Verbindlichkeiten	<b>2.249,5</b>	1.948,1	301,4	15,5
- Verbriefte Verbindlichkeiten	<b>0,0</b>	9,8	-9,8	-100,0
Forderungen an Kunden insgesamt:	<b>4.365,0</b>	4.384,7	-19,7	-0,4
- davon durch Grundpfandrechte gesichert	<b>1.412,1</b>	1.402,8	9,3	0,7
- davon Kommunalkredite	<b>1.363,3</b>	1.511,5	-148,2	-9,8
Verbindlichkeiten gegenüber Kreditinstituten	<b>1.824,1</b>	1.650,0	174,1	10,6
Forderungen an Kreditinstitute	<b>179,8</b>	289,0	-109,2	-37,8
Wertpapiervermögen	<b>2.191,9</b>	1.603,4	588,5	36,7

## 9. Geschäftsverlauf und voraussichtliche Entwicklung des Unternehmens

Das Geschäftsvolumen der Sparkasse erhöhte sich im Geschäftsjahr 2014 um 453,4 Mio. € auf 6.916,6 Mio. €, die Bilanzsumme um 427,6 Mio. € auf 6.763,3 Mio. €.

Die Kundeneinlagen sind im abgelaufenen Geschäftsjahr um 5,8 Prozent auf 4.529,9 Mio. € gestiegen. Die Spareinlagen verringerten sich um 36,5 Mio. € auf 2.246,9 Mio. €. Die unverbrieften Einlagen erhöhten sich um 301,4 Mio. €. Die Verbindlichkeiten gegenüber Kreditinstituten stiegen um 10,6 Prozent = 174,1 Mio. € auf 1.824,1 Mio. €.

Das Kundenkreditvolumen fiel leicht um 0,5 Prozent = 19,7 Mio. € auf 4.365,0 Mio. €. Die Realkredite erhöhten sich um 9,3 Mio. € auf 1.412,1 Mio. €, die Kommunalkredite reduzierten sich um 148,2 Mio. € auf 1.363,3 Mio. €.

Das Wertpapiervermögen hat sich in 2014 um 588,5 Mio. € auf 2.191,9 Mio. € erhöht. Die Forderungen an Kreditinstitute sind um 109,2 Mio. € auf 179,8 Mio. € zurückgegangen.

Nach Abzug der gewinnabhängigen Steuern verbleibt ein Jahresüberschuss in Höhe von 8,5 Mio. € (8,5 Mio. € im Vorjahr). Der nach Ausschüttung in Höhe von 1,7 Mio. € verbleibende Jahresüberschuss in Höhe von 6,8 Mio. € wird der Sicherheitsrücklage zugeführt, die sich danach auf 273,6 Mio. € belaufen wird.

Die Zahlungsfähigkeit der Sparkasse war im Geschäftsjahr aufgrund der durchgeführten Liquiditätsplanung jederzeit gegeben. Auch im laufenden Geschäftsjahr ist nicht mit einer Beeinträchtigung zu rechnen.

# **S-Pro-Finanz Immobilien-, Beratungs- und Versicherungs- GmbH der Sparkasse Saarbrücken**

Eisenbahnstraße 66  
66117 Saarbrücken  
www.s-pro-finanz.de

Tel.0681/ 92627-0  
Fax0681/ 92627-17  
Email: sandra.rode@s-pro-finanz.de

## **1. Geschäftsführung**

Herr Alfred Junk

## **2. Gründung der Gesellschaft**

**1993**

## **3. Stammkapital der Gesellschaft**

**50.000 €**

## **4. Beteiligungsverhältnisse**

Sparkasse Saarbrücken

100 %

50.000 €

## **5. Unternehmensgegenstand**

- a) die Vermittlung des Abschlusses und der Nachweis der Gelegenheit zum Abschluss von Verträgen über Grundstücke, grundstücksgleiche Rechte, Wohnräume und gewerbliche Räume,
- b) die Vermittlung des Abschlusses und der Nachweis der Gelegenheit zum Abschluss von Verträgen über die energetische Sanierung von Immobilien als Komplettpaket nach Maßgabe des genehmigten Gesellschaftsvertrages der Sparhaus Partner GmbH,
- c) der Erwerb, die Veräußerung, die Aufbereitung und die Erschließung von gewerblich oder industriell nutzbaren Flächen, deren Vermarktung sowie die Vornahme von allen anderen Tätigkeiten, die für diesen Zweck sinnvoll und notwendig sind,

- die Vermittlung des Abschlusses und der Nachweis der Gelegenheit zum Abschluss von Verträgen über Produkte und Dienstleistungen der Sparkasse Saarbrücken sowie über Versicherungen, Bausparverträge und Wertpapiere, vorzugsweise solcher der Verbandspartner,
- d) die betriebswirtschaftliche Beratung unter besonderer Berücksichtigung der Sparkassenprodukte und –dienstleistungen, insbesondere im Bereich der Projektentwicklung und –beratung bei Immobilien sowie der Vermögens- und Anlagenberatung sowie alle sonstigen damit im Zusammenhang stehenden Geschäfte.

## 6. Aufsichtsrat

### § 8 Gesellschaftsvertrag:

(1) Der Aufsichtsrat besteht aus mindestens 6 Mitgliedern:

- dem Vorsitzenden des Verwaltungsrates der Sparkasse Saarbrücken
- dem stellvertretenden Vorsitzenden des Verwaltungsrates der Sparkasse Saarbrücken
- mindestens einem Vertreter der Gesellschafterin
- mindestens drei weiteren Mitgliedern des Verwaltungsrates der Sparkasse Saarbrücken

Mit Ausnahme des Vorsitzenden des Verwaltungsrates der Sparkasse und des

Stellvertretenden Vorsitzenden des Verwaltungsrates werden die weiteren Mitglieder des Aufsichtsrates von der Gesellschafterversammlung einvernehmlich mit dem Verwaltungsrat der Sparkasse Saarbrücken bestellt.

(2) Der Vorsitzende des Verwaltungsrates der Sparkasse Saarbrücken ist gleichzeitig Vorsitzender des Aufsichtsrates. Der stellvertretende Vorsitzende des Verwaltungsrates der Sparkasse ist gleichzeitig auch stellvertretender Vorsitzender des Aufsichtsrates.

**Mitglieder des Aufsichtsrates:** Stand: 04.11.2014

Charlotte Britz- Vorsitzende ab 01.05.2014  
 Peter Gillo –Vorsitzender bis 30.04.2014  
 Dr. Gerhard Bauer  
 Peter Bauer  
 Roland Bentz  
 Uwe Kuntz  
 Norbert Moy  
 Hans-Werner Sander  
 Frank Schuler  
 Karlheinz Wiesen

## 7. Beteiligung an anderen Gesellschaften (unmittelbar)

Gesellschaft	Stamm- /Grundkapital	Anteil in %
Sparhaus Partner GmbH	100.000 €	26

## 8. Vermögens-, Finanz- und Ertragslage

Sonstige Wirtschaftszahlen	2013	2012	Abw. absolut	Abw. in %
Mitarbeiter	21	21	0	0
davon Auszubildende/Trainees	2	2	0	0
Stand 30.06.2013:	21	21		
davon Auszubildende/Trainees	2	2		
Bilanzsumme (T€)	2690	2625	65	2
Umsatzerlöse (T€)	3327	3319	8	0
Bilanzgewinn (T€)	1.961	1.907	54	3



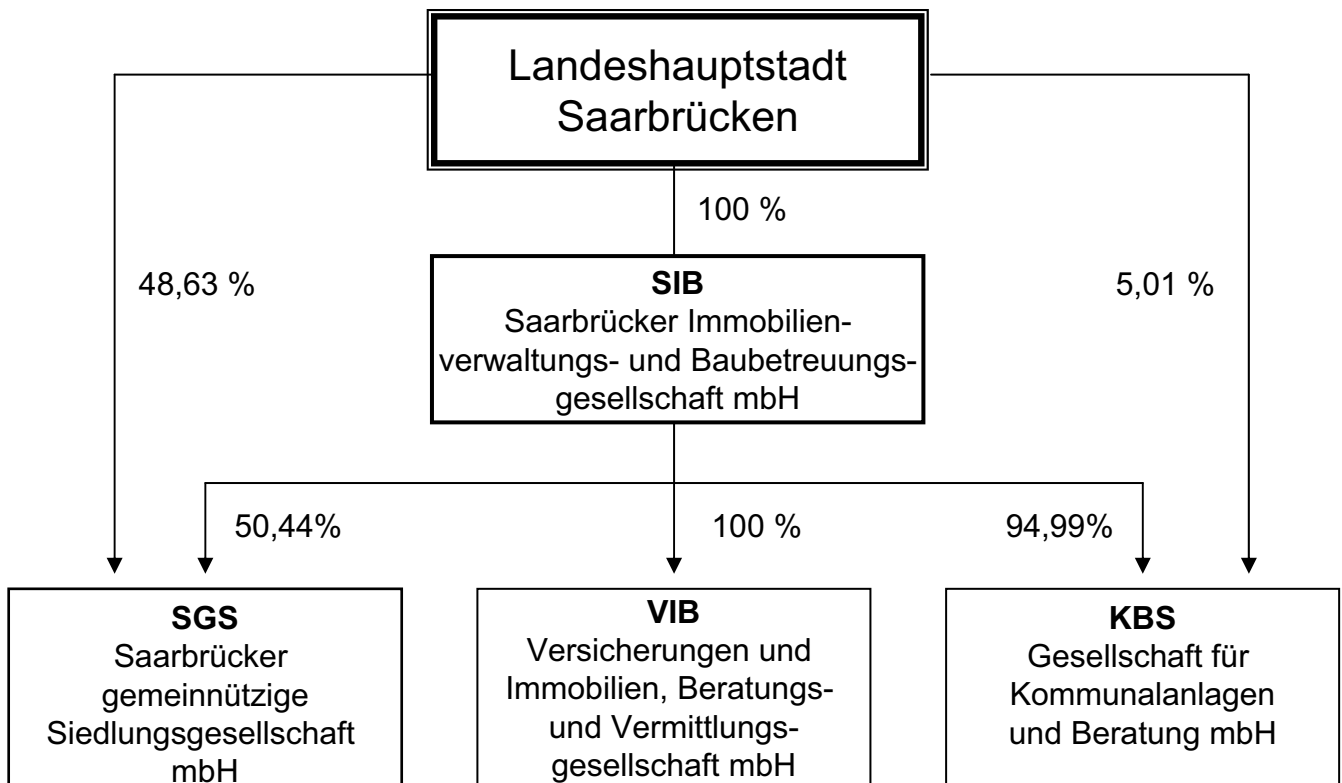
# **IV**

## **Wohn- und Baubereich**





# Wohn- und Baubereich





# Saarbrücker Immobilien- verwaltungs- und Baube- treuungsgesellschaft mbH

## SIB

St. Johanner Straße 110  
66115 Saarbrücken

[www.mehr-als-gewohnt.de](http://www.mehr-als-gewohnt.de)

Tel. 0681/3016-0

Fax: 0681/3016-100

Email: [immo.vermietung@ig-sb.de](mailto:immo.vermietung@ig-sb.de)

### 1. Geschäftsführung

Dipl.-Ing. (FH) Radu Gurau

### 2. Gründung der Gesellschaft

1990

### 3. Stammkapital der Gesellschaft

8.800.500 €

### 4. Beteiligungsverhältnisse

Landeshauptstadt Saarbrücken

100 %

8.800.500 €

### 5. Unternehmensgegenstand

Gegenstand des Unternehmens ist die Errichtung, Betreuung, Bewirtschaftung und Verwaltung von Bauten im Rahmen gemeindlicher Daseinsvorsorge in allen Rechts- und Nutzungsformen, darunter Eigenheime und Eigentumswohnungen. Die Gesellschaft kann außerdem alle im Bereich der Wohnungswirtschaft, des Städtebaus und der Infrastruktur anfallenden Aufgaben übernehmen, Grundstücke erwerben, belasten und veräußern sowie Erbbaurechte ausgeben. Sie kann Gemeinschaftsanlagen und Folgeeinrichtungen, Läden und Gewerbebauten und kulturelle Einrichtungen und Dienstleistungen bereitstellen.

Gegenstand des Unternehmens ist auch die umfassende Besorgung der Geschäfte Dritter, die ganz oder teilweise in dem vorstehend bezeichneten Geschäftsbereich tätig sind. Die Gesellschaft darf auch sonstige Geschäfte betreiben, sofern diese dem Gesellschaftszweck mittelbar oder unmittelbar dienlich sind. Die Gesellschaft kann sich an Unternehmen, die ihren Zwecken dienen oder förderlich sind, in jeder gesetzlich zulässigen Form beteiligen oder solche Unternehmen erwerben oder errichten. Sie darf auch Zweigniederlassungen errichten.

Im Rahmen des Geschäftsbesorgungsvertrages mit der SGS vom 18.12.1990 ist die SIB in die zwischen der SGS und der Stadt Saarbrücken bestehenden Geschäftsbesorgungsverträge bezüglich der Verwaltung der städtischen Wohnungen und der Anmietung von Wohnraum für Asylsuchende und Aus- und Übersiedler mit allen Rechten und Pflichten eingetreten.

Mit Beginn des Jahres 1991 übernahm die Gesellschaft im Rahmen eines Personalüberleitungsvertrages das gesamte aktiv tätige Personal der SGS. Mit der SGS wurde ab diesem Zeitpunkt ein Geschäftsbesorgungsvertrag zur umfassenden Durchführung ihrer Geschäfte abgeschlossen, ebenso trat die Gesellschaft in die mit der Stadt Saarbrücken über die Verwaltung der städtischen sowie der angemieteten Wohnungen abgeschlossenen Verträge ein.

Die Leistungen umfassen insbesondere die Gestellung von Personal, Räumlichkeiten und Betriebs- und Geschäftsausstattung zur Verwaltung der Wohnbestände, Instandhaltungsleistungen, Bauleistungen, Baubetreuungsleistungen sowie die kaufmännische Rechnungslegung. Die der Gesellschaft entstehenden Kosten werden den Vertragspartnern in Rechnung gestellt.

### 6. Aufsichtsrat

### § 12 (1) - (4) Gesellschaftsvertrag

(1) Der Aufsichtsrat besteht aus mindestens vierzehn Mitgliedern.

(2) Dem Aufsichtsrat gehören an:

a) der Oberbürgermeister/die Oberbürgermeisterin der Landeshauptstadt Saarbrücken als Vorsitzende/r,

b) zehn von der Gesellschafterversammlung auf Vorschlag des Stadtrates der Landeshauptstadt Saarbrücken zu wählende Mitglieder, darunter muss sich ein Beigeordneter/eine Beigeordnete der Landeshauptstadt Saarbrücken befinden,

c) drei ArbeitnehmervertreterInnen.

(3) Die Mitglieder gemäß Abs. 2 lit. b) werden von der Gesellschafterversammlung

gewählt. Die ArbeitnehmervertreterInnen gemäß Abs. 2 lit. c) werden von den ArbeitnehmerInnen der Gesellschaft in Urwahl nach den einschlägigen Bestimmungen des Betriebsverfassungsgesetzes gewählt; die Wahl der ArbeitnehmervertreterInnen bedarf der Zustimmung der Gesellschafterversammlung.

(4) Die Amtszeit der Mitglieder nach Abs. 2 lit. b) und c) endet mit der Gesellschafterversammlung, die nach der Neukonstituierung des Stadtrates der Landeshauptstadt Saarbrücken stattfindet. Wiederwahl ist zulässig.

### Mitglieder des Aufsichtsrates: Januar 2016

*Charlotte Britz, Oberbürgermeisterin, AR-Vorsitzende*  
*Bg. Prof. Heiko Lukas*  
*Mirco Bertucci, SPD*  
*Karl Brixius, SPD*  
*Uwe Conradt, CDU*  
*Sascha Grimm, CDU*  
*Jasmin Heyer, Arbeitnehmervertreterin*  
*Winfried Jung, Die Linke*  
*Herbert Meyer, SPD*  
*Rainer Ritz, CDU*  
*Bernd Schmidt, Arbeitnehmervertreter*  
*Theo Schmitt, SPD*  
*Anja Stiefel, Arbeitnehmervertreterin*  
*Simone Wied, B'90/Die Grünen*

### Verhinderungsvertreter:

*Jasmin Heyer / Rainer Ritz*  
*Bg. Thomas Brück*  
*Thomas Kruse, SPD*  
*Britta Blau, SPD*  
*Stefan Brand, CDU*  
*Edith Eckert, CDU*  
*Carlo Donner, Arbeitnehmervertreter*  
*Claudia Stader, Die Linke*  
*Günther Karcher, SPD*  
*Andreas Neumüller, CDU*  
*Gabriele Hornung, Arbeitnehmervertreterin*  
*Philipp Schneider, SPD*  
*Andreas Junge, Arbeitnehmervertreter*  
*Claudia Willger, B'90/Die Grünen*

## 7. Beteiligung an anderen Gesellschaften

	Anteil in %	Anteil
SGS	50,44 %	8.796.265 €
VIB	100 %	51.129 €
KBS	94,99 %	823.270 €

## 8. Vermögens-, Finanz- und Ertragslage

<b>AKTIVA</b>	<b>2014 T€</b>	<b>2013 T€</b>	<b>Abw. absolut</b>	<b>Abw. in %</b>
Immaterielles Vermögen	96	134	-38	-28
Sachanlagen	24.888	25.376	-488	-2
Finanzanlagen	21.183	21.194	-11	0
<b>ANLAGEVERMÖGEN</b>	<b>46.167</b>	<b>46.704</b>	<b>-537</b>	<b>-1</b>
Vorräte	532	827	-295	-36
Forderungen u. sonstige Vermögensgegenstände	2.318	2.883	-565	-20
Flüssige Mittel	482	91	391	430
<b>UMLAUFVERMÖGEN</b>	<b>3.332</b>	<b>3.801</b>	<b>-469</b>	<b>-12</b>
<b>RAP</b>	<b>26</b>	<b>23</b>	<b>3</b>	<b>13</b>
<b>BILANZSUMME</b>	<b>49.525</b>	<b>50.528</b>	<b>-1.003</b>	<b>-2</b>

<b>PASSIVA</b>	<b>2014 T€</b>	<b>2013 T€</b>	<b>Abw. absolut</b>	<b>Abw. in %</b>
Gezeichnetes Kapital	8.800	8.800	0	0
Rücklagen	7.615	8.922	-1.307	-15
Gewinn- / Verlustvortrag	0	0	0	0
Jahresüberschuss/-fehlbetrag	180	-221	401	-181
<b>EIGENKAPITAL</b>	<b>16.595</b>	<b>17.501</b>	<b>-906</b>	<b>-5</b>
<b>Sonderposten</b>	<b>0</b>	<b>0</b>	<b>0</b>	<b>0</b>
Rückstellungen	6.598	6.877	-279	-4
Verbindlichkeiten	26.245	26.071	174	1
- kurzfristig	9.672	8.833	839	9
- langfristig	16.573	17.238	-665	-4
<b>FREMDKAPITAL</b>	<b>32.843</b>	<b>32.948</b>	<b>-105</b>	<b>0</b>
<b>RAP</b>	<b>87</b>	<b>79</b>	<b>8</b>	<b>10</b>
<b>BILANZSUMME</b>	<b>49.525</b>	<b>50.528</b>	<b>-1.003</b>	<b>-2</b>

<b>Gewinn- und Verlustrechnung</b>	<b>2014 T€</b>	<b>2013 T€</b>	<b>Abw. absolut</b>	<b>Abw. in %</b>
Umsatzerlöse	13.615	12.688	927	7
Bestandsveränderungen	-307	-139	-168	121
aktivierte Eigenleistungen	0	0	0	0
sonst. betr. Erträge	3	4	-1	-25
<b>Gesamtleistung</b>	<b>13.311</b>	<b>12.553</b>	<b>758</b>	<b>6</b>
Materialaufwand	2.616	2.761	-145	-5
Personalaufwand	7.666	6.698	968	14
Abschreibungen	820	828	-8	-1
sonstiger betr. Aufwand	1.645	1.810	-165	-9
Zinsaufwendungen	1.526	1.565	-39	-2
Sonstige Steuern	19	21	-2	-10
<b>Betriebsergebnis</b>	<b>-981</b>	<b>-1.130</b>	<b>149</b>	<b>-13</b>
Finanzergebnis	1.112	959	153	16
Neutrales Ergebnis	123	24	99	413
Außerordentliche Aufwendungen	74	74	0	0
Ertragsteuern	0	0	0	0
<b>Jahresergebnis</b>	<b>180</b>	<b>-221</b>	<b>401</b>	<b>-181</b>

<b>Sonstige Wirtschaftszahlen</b>	<b>2014</b>	<b>2013</b>	<b>Abw. absolut</b>	<b>Abw. in %</b>
Mitarbeiter	144	145	-1	-1
davon Auszubildende	19	19	0	0
Stand 31.12.2015: davon Auszubildende:	154 21			
Investitionen in T€	294	157	137	87
Leistungszahlen: Stand 31.12.				
Von der SIB verw. Wohnungen				
SGS	6.752	6.615	137	2
LHS	136	150	-14	-9
Sonstige	612	716	-104	-15
<b>Zusammen</b>	<b>7.500</b>	<b>7.481</b>	<b>19</b>	<b>0</b>
	Mio. €	Mio. €	Mio. €	
Von der SIB für die SGS abgewickelte Gesamtmietumsätze	35,2	34,5	0,7	2
Von der SIB für die SGS abgewickelter betreutes Bauvolumen	10,2	7,2	3,0	42

## 9. Geschäftsverlauf und voraussichtliche Entwicklung des Unternehmens

Die Gesellschaft war im Geschäftsjahr 2014 entsprechend den abgeschlossenen Geschäftsbesorgungsverträgen sowie in der An- und Weitervermietung von Wohnungen und in der Wohnungseigentums- und Hausverwaltung tätig. Des Weiteren bewirtschaftete sie ihre eigenen Gewerbeimmobilien Haus Berlin, Betzenstraße 6 sowie das Bürogebäude St. Johanner Straße 110.

Für das Beteiligungsunternehmen **SGS** besorgte die Gesellschaft die Geschäfte umfassend. Neben der Miethausverwaltung und Bewirtschaftung mit einem Gesamtmietumsatz inklusive der abgerechneten Umlagen in Höhe von 35,2 Mio. € wurde ein Investitionsprogramm von rund 10,2 Mio. € betreut.

Das Bauvolumen betrifft ausschließlich im eigenen Wohnungsbestand durchgeführte Generalsanierungs- und Modernisierungsmaßnahmen.

Das Instandhaltungsvolumen belief sich auf 4,0 Mio. €.

Die SGS erzielte in 2014 einen Jahresüberschuss in Höhe von 653 T€, aus dem ein Betrag in Höhe von 348 T€ an die Gesellschafter ausgeschüttet wurde.

Für die **Landeshauptstadt Saarbrücken** verwaltete und bewirtschaftete die Gesellschaft per 31.12.2014 136 Wohn- und 14 Gewerbeeinheiten. Für ihre Tätigkeit erhielt die SIB in 2014 ein Geschäftsbesorgungsentgelt von T€ 132.

Mit Vertrag vom 01.03.2002 hat der Eigenbetrieb Gebäudemanagement der Landeshauptstadt Saarbrücken die SIB mit dem Verkauf eines wesentlichen Teils der o.g. Wohnungen beauftragt. Im abgelaufenen Jahr wurden hierbei 11 Wohneinheiten veräußert.

Die Geschäftsbesorgungstätigkeit für die **KBS** umfasste in 2014 die Gestaltung der Geschäftsführung, die Aufschaltung von Telekommunikationsgeräten, die Nutzung von Räumlichkeiten und die arbeitstechnische und -medizinische Betreuung. Die SIB erhielt hierfür in 2014 eine Vergütung von 100 T€ zuzüglich der gesetzlichen Umsatzsteuer.

Die Gesellschaft verwaltete zum 31.12.2014 29 Eigentümergemeinschaften nach dem Wohnungseigentumsgesetz mit 612 Wohn- und Gewerbeeinheiten. Daneben werden 167 Wohneinheiten verwaltet (Mietverwaltung). Die Erlöse aus der Verwaltungstätigkeit werden mit T€ 162 (Vorjahr: T€ 162) ausgewiesen.

Die Gesellschaft hat in Abstimmung mit der Landeshauptstadt Saarbrücken ein systematisches Risikomanagementsystem eingeführt, in welchem halbjährlich detailliert über die Risikosituation an das Aufsichtsgremium berichtet wird.

Nach Auswertung der Risikosituation liegen die betragsmäßig größten Risiken für die Gesellschaft im rechtlichen Bereich.

Im Rahmen der **Geschäftsbesorgungstätigkeit** ist die Gesellschaft insbesondere abhängig von der geschäftlichen Entwicklung der Saarbrücker gemeinnützige Siedlungsgesellschaft mbH. Um Fehlentwicklungen frühzeitig Rechnung zu tragen, wird das Ergebnis der Gesellschaft und der einzelnen Geschäftsbereiche von der Geschäftsleitung zeitnah überwacht.

Aufbauend auf einer detaillierten Ertragskraftanalyse aller Objekte wurde in 2011 unter dem Namen „Zuko 25/Zukunftskonzept“ eine 15-jährige Investitions-, Wirtschafts- und Finanzplanung bis zum Jahre 2025 erstellt.

Zusammenfassend geht die Geschäftsführung von einer Konsolidierung der Gesellschaft und somit von einer vollen Werthaltigkeit der Beteiligung der SIB an der SGS aus.

Auch für die **SIB selbst** wurden - ausgehend von einer Analyse der einzelnen Geschäftsfelder der Gesellschaft - in gesonderten Szenarien Chancen und Risiken der künftigen Entwicklung ermittelt und im Zukunftskonzept abgebildet.

Hier sieht das Konzept aus Ergebnissicht zunächst noch sinkende Jahresfehlbeträge vor, ab dem Jahr 2014 bis zum Planungsende im Jahre 2025 werden dann Jahresüberschüsse erwirt-

schaftet. Die erzielten cash flows sind ab dem Jahr 2014 konstant positiv und steigen bis zu einem Betrag von rund 2,0 Mio € im Jahr 2025 an. Ab dem Jahr 2016 ist vorgesehen, dass die SIB nicht mehr auf konzerninterne Liquiditätsvorschüsse angewiesen ist.

Nach Auslauf sämtlicher Garantiemietverträge wird sich die SIB neben der Vermietung ihrer eigenen Gewerbeobjekte und der Verwaltung von Wohnungseigentum vor allem auf ihre Rolle als Anbieter von Personal- und Sachdienstleistungen in der Unternehmensgruppe sowie als Konzernmutter konzentrieren und ihre Ertragslage nachhaltig stabilisieren. Erste Schritte in diese Richtung sind zu Beginn des Geschäftsjahres 2014 mit der Übernahme bisher extern vergebener Dienstleis-

tungsaufträge in zwei Wohngebieten unternommen worden.

Zusammenfassend geht die Geschäftsführung von einem Gelingen des Restrukturierungsprozesses und somit davon aus, dass der Fortbestand der Gesellschaft uneingeschränkt gesichert werden kann.

Im Geschäftsjahr 2015 hat die SIB ein ausgeglichenes Ergebnis geplant. In den Folgejahren steigen die Ergebnisse gemäß Planung jährlich von 111 T€ in 2016 bis 374 T€ in 2018 an.

Durch Ausschüttungen und Gewinnabführungen aus den Tochtergesellschaften sowie aufgrund von Entnahmen aus der Kapitalrücklage sind die jährlichen Gewinnausschüttungen an die Gesellschafterin LHS gewährleistet.



# Saarbrücker gemeinnützige Siedlungsgesellschaft mbH

**SGS**

St. Johanner Straße 110  
66115 Saarbrücken

[www.mehr-als-gewohnt.de](http://www.mehr-als-gewohnt.de)

Tel. 0681/3016-0

Fax: 0681/3016-100

Email: [immo.vermietung@ig-sb.de](mailto:immo.vermietung@ig-sb.de)

## 1. Geschäftsführung

Dipl.- Ing. (FH) Radu Gurau

## 2. Gründung der Gesellschaft

1919

## 3. Stammkapital der Gesellschaft

17.439 T€

## 4. Beteiligungsverhältnisse

Landeshauptstadt Saarbrücken	48,63 %	8.481 T€
Saarbrücker Immobilienverwaltungs- und Bau- betreuungsgesellschaft mbH	50,44 %	8.796 T€
Sparkasse Saarbrücken	0,93 %	162 T€

## 5. Unternehmensgegenstand

Gegenstand des Unternehmens:

(1) Zweck der Gesellschaft ist vorrangig eine sichere und sozial verantwortbare Wohnungsversorgung der breiten Schichten der Bevölkerung (gemeinnütziger Zweck). Dabei soll die Preisbildung für die Überlassung von Mietwohnungen und die Veräußerung von Wohnungsbauten angemessen sein, das heißt, eine Kostendeckung einschließlich angemessener Verzinsung des Eigenkapitals sowie die Bildung ausreichender Rücklagen unter Berücksichtigung einer Gesamtrentabilität des Unternehmens ermöglichen.

(2) Die Gesellschaft errichtet, bewirtschaftet und verwaltet Bauten in allen Rechts- und Nutzungsformen. Sie kann außerdem Grundstücke erwerben, belasten und veräußern sowie Erbbaurechte ausgeben. Sie kann Gemeinschaftsanlagen und Folgeeinrichtungen bereitstellen.

(3) Die Gesellschaft kann sich an Unternehmen, die ihren Zwecken dienen oder förderlich sind, in jeder gesetzlich zulässigen Form beteiligen oder solche Unternehmen erwerben oder errichten. Sie darf auch Zweigniederlassungen errichten.

## 6. Aufsichtsrat

### § 8 (1), (2), (3) Gesellschaftsvertrag

(1) Der Aufsichtsrat besteht aus achtzehn Mitgliedern.

(2) Dem Aufsichtsrat gehören an

1) Der/die OberbürgermeisterIn der Landeshauptstadt Saarbrücken als Vorsitzende/r,

2) vierzehn weitere Mitglieder, davon

a) ein/e VertreterIn der Sparkasse Saarbrücken,

b) dreizehn auf Vorschlag des Stadtrates der Landeshauptstadt Saarbrücken von der Gesellschafterversammlung zu wählende Mitglieder, unter welchen sich

der/die BaudezernentIn der Landeshauptstadt Saarbrücken befinden muss.  
3) drei ArbeitnehmervertreterInnen aus dem Aufsichtsrat der Saarbrücker Immo-

bilienverwaltungs- und Baubetreuungsgesellschaft mbH (SIB), Saarbrücken.  
(3) Die Mitglieder gem. Abs. 2 Nr. 2 lit. a) - c) werden von der Gesellschafterversammlung gewählt.

#### **Mitglieder des Aufsichtsrates: Januar 2016**

*Charlotte Britz Oberbürgermeisterin, AR-Vorsitzende*  
*Bg. Prof. Heiko Lukas*  
*Mirco Bertucci, SPD*  
*Britta Blau, SPD*  
*Stefan Brand, CDU*  
*Uwe Conradt, CDU*  
*Edith Eckert, CDU*  
*Willi Edelbluth, Die Linke*  
*Jasmin Heyer, Arbeitnehmervertreterin*  
*Winfried Jung, Die Linke*  
*Thomas Kruse, SPD*  
*Timo Lehberger, B`90/Die Grünen*  
*Herbert Meyer, SPD*  
*Rainer Ritz, CDU*  
*Bernd Schmidt, Arbeitnehmervertreter*  
*Theo Schmitt, SPD*  
*Anja Stiefel, Arbeitnehmervertreterin*

#### **Verhinderungsvertreter:**

*Britta Blau / Anja Stiefel*  
*Bg. Thomas Brück*  
*Harald Müller, SPD*  
*Claudia Bewermeier, SPD*  
*Sascha Grimm, CDU*  
*Gerd Hirschmann, CDU*  
*Hermann Hoffmann, CDU*  
*Patricia Schumann, Die Linke*  
*Carlo Donner, Arbeitnehmervertreter*  
*Claudia Stader, Die Linke*  
*Karl Brixius, SPD*  
*Claudia Willger, B`90/Die Grünen*  
*Günther Karcher, SPD*  
*Andreas Neumüller, CDU*  
*Gabriele Hornung, Arbeitnehmervert.*  
*Philipp Schneider, SPD*  
*Andreas Junge, Arbeitnehmervertreter*

#### **7. Beteiligung an anderen Gesellschaften**

Keine

## 8. Vermögens-, Finanz- und Ertragslage

<b>AKTIVA</b>	<b>2014 T€</b>	<b>2013 T€</b>	<b>Abw. absolut</b>	<b>Abw. in %</b>
Immaterielles Vermögen	0	0	0	0
Sachanlagen	179.309	175.355	3.954	2
Finanzanlagen	6	6	0	0
<b>ANLAGEVERMÖGEN</b>	<b>179.315</b>	<b>175.361</b>	<b>3.954</b>	<b>2</b>
Vorräte	427	12.277	-11.850	-97
Forderungen u. sonstige Vermögensgegenstände	10.458	8.778	1.680	19
Flüssige Mittel	2.255	2.831	-576	-20
<b>UMLAUFVERMÖGEN</b>	<b>13.140</b>	<b>23.886</b>	<b>-10.746</b>	<b>-45</b>
<b>RAP</b>	<b>162</b>	<b>222</b>	<b>-60</b>	<b>-27</b>
<b>BILANZSUMME</b>	<b>192.617</b>	<b>199.469</b>	<b>-6.852</b>	<b>-3</b>

<b>PASSIVA</b>	<b>2014 T€</b>	<b>2013 T€</b>	<b>Abw. absolut</b>	<b>Abw. in %</b>
Gezeichnetes Kapital	17.439	17.439	0	0
Rücklagen	7.553	16.905	-9.352	-55
Verlustvortrag	0	-10.070	10.070	-100
Jahresüberschuss/-fehlbetrag	653	1.066	-413	-39
<b>EIGENKAPITAL</b>	<b>25.645</b>	<b>25.340</b>	<b>305</b>	<b>1</b>
<b>Sonderposten</b>	<b>0</b>	<b>0</b>	<b>0</b>	<b>0</b>
Rückstellungen	1.030	1.075	-45	-4
Verbindlichkeiten	165.813	173.035	-7.222	-4
- kurzfristig	4.458	22.385	-17.927	-80
- langfristig	161.355	150.650	10.705	7
<b>FREMDKAPITAL</b>	<b>166.843</b>	<b>174.110</b>	<b>-7.267</b>	<b>-4</b>
<b>RAP</b>	<b>129</b>	<b>19</b>	<b>110</b>	<b>579</b>
<b>BILANZSUMME</b>	<b>192.617</b>	<b>199.469</b>	<b>-6.852</b>	<b>-3</b>

<b>Gewinn- und Verlustrechnung</b>	<b>2014 T€</b>	<b>2013 T€</b>	<b>Abw. absolut</b>	<b>Abw. in %</b>
Umsatzerlöse	35.227	34.530	697	2
Bestandsveränderungen	-66	845	-911	-108
aktivierte Eigenleistungen	560	487	73	15
sonst. betr. Erträge	135	153	-18	-12
<b>Gesamtleistung</b>	<b>35.856</b>	<b>36.015</b>	<b>-159</b>	<b>0</b>
Materialaufwand	21.673	21.611	62	0
Personalaufwand	0	0	0	0
Abschreibungen	6.263	6.413	-150	-2
sonstiger betr. Aufwand	269	191	78	41
sonstige Steuern	11	11	0	0
<b>Betriebsergebnis</b>	<b>7.640</b>	<b>7.789</b>	<b>-149</b>	<b>-2</b>
Finanzergebnis	-6.007	-6.190	183	-3
Neutrales Ergebnis	-980	-533	-447	84
Ertragsteuern	0	0	0	0
<b>Jahresergebnis</b>	<b>653</b>	<b>1.066</b>	<b>-413</b>	<b>-39</b>

Sonstige Wirtschaftszahlen	2014	2013	Abw. absolut	Abw. in %
Mitarbeiter	0	0	0	0
Stand 31.01.16: 0				
Investitionen in Mio. €	10,4	7,2	3,2	44
Leistungszahlen:				
Besitz in Einheiten				
Wohnungen	6.752	6.615	137	2
Gewerbliche Einheiten und Sondernutzungsrechte	48	48	0	0
Garagen und Stellplätze	1.807	1.808	-1	0
Mieterlöse in T€				
Wohnungen	24.967	24.282	685	3
Gewerblich	167	167	0	0
Garagen und Stellplätze	389	392	-3	-1

## 9. Geschäftsverlauf und voraussichtliche Entwicklung des Unternehmens

Der Wohnungsbestand erhöhte sich gegenüber dem Vorjahr um 137 Einheiten aufgrund des Ankaufs des Gebäudes Mecklenburgring 1 (Carl-Duisberg-Haus, + 81 WE), des Ankaufs einer Wohnung in der Wohnanlage Am Krenzelsberg sowie durch den Umbau der beiden Hochhäuser Mecklenburgring 66 und 72 (+ 48 WE). Durch den Ausbau von Dachgeschossflächen im oberen Malstatt wurden weitere 7 Wohneinheiten geschaffen.

Innerhalb des Wohnungsbestandes sind 378 Wohneinheiten öffentlich gefördert.

Die durchschnittliche Kaltmiete ohne Nebenkosten im Bestand hat sich zum Dezember des Jahres auf 4,94 Euro/qm Wohnfläche erhöht nach Euro 4,84/qm im Vorjahr. Die Erhöhung resultiert aus Mietanpassungen im Rahmen von Mieterwechseln bzw. aus der Neuvermietung nach Modernisierung sowie aus der durchgeführten Mieterhöhung in der Wohnanlage Wald-/Gebweilerstraße.

Die Erlösschmälerungen (Kaltmiete) für den Immobilienbestand verringerten sich aufgrund des abnehmenden Leerstandes von T€ 2.232 im Vorjahr auf T€ 2.033 im Geschäftsjahr 2014.

Zum Jahresende 2014 standen 506 Wohnungen leer, zum Vorjahresstichtag betrug der Leerstand noch 518 Wohnungen. Bezogen auf den Gesamtbestand ergab sich somit zum Ende des Geschäftsjahres eine Leerstandsquote von 7,5% (2013: 7,8%). Bei den zum jetzigen Stichtag vorhandenen Leerständen handelt es sich größtenteils um Wohnungen, die von der Gesellschaft wegen geplanter Modernisierungsmaßnahmen entmietet wurden bzw. zustandsbedingt nicht vermietbar sind.

Die ausstehenden Forderungen aus beendeten Mietverhältnissen wurden pauschal zu 97 % wertberichtigt, während bei bestehenden Mietverhältnissen die ausstehenden Forderungen einzeln im Hinblick auf ihre Ausfallgefährdung untersucht wurden.

Insgesamt ergab sich für 2014 unter Hinzurechnung der aufgrund von Uneinbringlichkeit ausgebuchten Forderungsbeträge ein Abwertungsaufwand im Bereich der Mietforderungen in einer Gesamthöhe von 256 T€ (Vorjahr: 217 T€). Der Wohnungsbestand der Gesellschaft wird planmäßig instandgesetzt. Im abgelaufenen Geschäftsjahr wandte die Gesellschaft T€ 3.986 (Vorjahr: T€ 3.731)

für die Instandhaltung ihrer Gebäude und Wohnungen auf.

Die Bilanzsumme der Gesellschaft beträgt zum Stichtag 31. Dezember 2014 192.617 T€ und hat sich somit per Saldo um 6.852 T€ gegenüber dem Vorjahr vermindert.

Der überwiegende Teil der Vermögenswerte besteht in Sachanlagen, die Sachanlageintensität beträgt zum Abschlussstichtag 93,1% (2013: 87,9%). Verglichen mit dem Vorjahr hat sich das Anlagevermögen um 3.954 T€ erhöht.

Den Vermögenswerten des Anlagevermögens von 179.315 T€ stehen dabei Eigenkapital in Höhe von 25.645 T€ sowie langfristige Rückstellungen und Verbindlichkeiten in Höhe von insgesamt 162.296 T€ gegenüber, woraus sich eine Anlagendeckung von 104,8 % (2013: 104,2%) errechnet.

Die Eigenkapitalquote beträgt zum Stichtag 31. Dezember 2014 13,3% (2013: 12,7%) und hat sich aufgrund des erzielten Jahresüberschusses und der verminderten Bilanzsumme gegenüber dem Vorjahr erhöht.

Die Gesellschaft erzielte im Geschäftsjahr 2014 einen Jahresüberschuss von 653 T€ (Vorjahr: 1.066 T€). Gegenüber der Planung ergab sich eine Verschlechterung des Ergebnisses in Höhe von 453 T€, die im Wesentlichen auf die Belastung des Ergebnisses durch periodenfremde Aufwendungen im Bereich der Betriebskosten in Höhe von 435 T€ zurückzuführen ist.

Die Gesellschaft hat in Abstimmung mit der Landeshauptstadt Saarbrücken ein systematisches Risikomanagementsystem eingeführt, in welchem halbjährlich detailliert über die Risikosituation an das Aufsichtsgremium berichtet wird.

Nach Auswertung der Risikosituation liegen die betragsmäßig größten Risiken für die Gesellschaft im Beschaffungsbereich beim Einkauf von Gütern und Dienstleistungen.

Aufbauend auf einer detaillierten Ertragskraftanalyse aller Objekte wurde in 2011 unter dem Namen „Zuko 25/Zukunftskonzept“ eine 15-jährige Investitions-, Wirtschafts- und Finanzplanung bis zum Jahre 2025 erstellt.

Diese sieht im Einzelnen ab dem Geschäftsjahr 2013 bis zum Planungsende im Jahre 2025 positive Jahresergebnisse vor. Die resultierenden cash flows sind ab dem Jahr 2011 ebenfalls konstant positiv und bewegen sich betragsmäßig zwischen 1,5 und 2,8 Mio €.

Insgesamt sieht das Zukunftskonzept über den gesamten Planungszeitraum Investitionen inklusive dem Ausbau von Leerwohnungen in einer Gesamthöhe von 123,5 Mio € vor; der Schuldenstand steigt im gleichen Zeitraum infolge der zunehmenden Eigenkapitalfinanzierung jedoch nur um 11,4 Mio € bis zum Jahre 2025.

Wie im Zukunftskonzept vorgesehen, wurde in 2013 erstmals wieder ein Jahresüberschuss bei der Gesellschaft erwirtschaftet. Auch das Jahresergebnis 2014 sowie die Planung 2015 bewegen sich in dem durch das Zukunftskonzept vorgegebenen grünen Bereich.

Der Wirtschaftsplan 2015 sieht einen Jahresüberschuss in Höhe von 774 T€ und damit eine Ergebnisverbesserung gegen dem Jahresergebnis 2014 in Höhe von rund 121 T€ vor. Das höhere Ergebnis resultiert vor allem aus höheren geplanten Umsatzerlösen.

Insofern bestehen die Chancen der Gesellschaft darin, in den kommenden Jahren durch die im Rahmen des Zukunftskonzeptes festgelegten Modernisierungsmaßnahmen und innerhalb der dort festgelegten Budgets die nachhaltige Marktfähigkeit des gesamten Wohnungsbestandes wiederherzustellen und dadurch den Wohnungsleerstand dauerhaft zu senken.

# VIB Versicherungen und Immobilien, Beratungs- und Vermittlungsgesellschaft mbH

VIB

Haus Berlin / Hafenstraße 5  
66111 Saarbrücken

[www.mehr-als-gewohnt.de](http://www.mehr-als-gewohnt.de)

Tel. 0681/3016-250

Fax: 0681/3016-254

Email: [vib.service@ig-sb.de](mailto:vib.service@ig-sb.de)

## 1. Geschäftsführung

Dipl.-Kfm. Stefan Eichhorn

## 2. Gründung der Gesellschaft

Erwerb der GmbH am

03.09.1999

## 3. Stammkapital der Gesellschaft

100.000 DM

## 4. Beteiligungsverhältnisse

Saarbrücker Immobilienverwaltungs-  
und Baubetreuungsgesellschaft mbH

100 %

100.000 DM

## 5. Unternehmensgegenstand

### §2 Gegenstand des Unternehmens

(1) Gegenstand des Unternehmens ist

a) die Durchführung von Sicherheits- und Bedarfsanalysen für Risikoabsicherungen rund um die Immobilie, die Entwicklung entsprechender Deckungskonzepte und die Besorgung des entsprechenden Versicherungsschutzes für die Saarbrücker Immobilienverwaltungs- und Baubetreuungsgesellschaft mbH, Saarbrücken, und ihre unmittelbaren und mittelbaren Beteiligungsunternehmen sowie für ihre Vertragspartner;

b) der Erwerb und die Veräußerung von Immobilien jeder Art im Rahmen des Unternehmensgegenstandes der Saarbrücker Immobilienverwaltungs- und Baubetreuungsgesellschaft mbH, Saarbrücken, und ihrer unmittelbaren

und mittelbaren Beteiligungsunternehmen sowie die Entwicklung von Finanzierungsmodellen und die Vermittlung von Finanzierungen für diese Immobiliengeschäfte.

(2) Die Gesellschaft ist zu allen Geschäften und Maßnahmen berechtigt, die zur Erreichung des genannten Gesellschaftszweckes notwendig und nützlich erscheinen. Die Gesellschaft ist überwiegend auf dem Gebiet der Landeshauptstadt Saarbrücken tätig. Sie kann sich zur Erfüllung ihrer Aufgaben anderer Unternehmen bedienen, sich an anderen Unternehmen, die ihren Zwecken dienlich oder förderlich sind, in jeder gesetzlich zulässigen Form beteiligen und solche Unternehmen erwerben oder errichten.

## 6. Aufsichtsrat

### § 7 (1) Gesellschaftsvertrag

(1) Die Gesellschaft hat einen Aufsichtsrat, der aus dem Oberbürgermeister der Landeshauptstadt Saarbrücken und den Geschäftsführern der Saarbrücker Immobilienverwaltungs- und Baubetreuungsgesellschaft mbH,

Saarbrücken, sowie drei weiteren Mitgliedern, die aus dem Aufsichtsrat der Saarbrücker Immobilienverwaltungs- und Baubetreuungsgesellschaft mbH, Saarbrücken, entsandt werden, besteht.

**Mitglieder des Aufsichtsrates: Januar 2016**

*Charlotte Britz, Oberbürgermeisterin  
Radu Gurau, Geschäftsführer SIB  
Herbert Meyer, SPD  
Rainer Ritz, CDU  
Theo Schmitt, SPD*

**Verhinderungsvertreter:**

*Mirco Bertucci, SPD  
Uwe Conradt, CDU  
Philipp Schneider, SPD*

**7. Beteiligung an anderen Gesellschaften**

keine

**8. Vermögens-, Finanz- und Ertragslage**

<b>AKTIVA</b>	<b>2014 T€</b>	<b>2013 T€</b>	<b>Abw. absolut</b>	<b>Abw. in %</b>
Immaterielles Vermögen	0	0	0	0
Sachanlagen	1	1	0	0
Finanzanlagen	0	0	0	0
<b>ANLAGEVERMÖGEN</b>	<b>1</b>	<b>1</b>	<b>0</b>	<b>0</b>
Vorräte	0	0	0	0
Forderungen u. sonstige			0	0
Vermögensgegenstände	17	55	-38	-69
Flüssige Mittel	120	122	-2	-2
<b>UMLAUFVERMÖGEN</b>	<b>137</b>	<b>177</b>	<b>-40</b>	<b>-23</b>
<b>RAP</b>	<b>1</b>	<b>1</b>	<b>0</b>	<b>0</b>
<b>BILANZSUMME</b>	<b>139</b>	<b>179</b>	<b>-40</b>	<b>-22</b>

<b>PASSIVA</b>	<b>2014 T€</b>	<b>2013 T€</b>	<b>Abw. absolut</b>	<b>Abw. in %</b>
Gezeichnetes Kapital	51	51	0	0
Rücklagen	0	0	0	0
Gewinn- / Verlustvortrag	0	0	0	0
Jahresüberschuss/-fehlbetrag	0	0	0	0
<b>EIGENKAPITAL</b>	<b>51</b>	<b>51</b>	<b>0</b>	<b>0</b>
<b>Sonderposten</b>	<b>0</b>	<b>0</b>	<b>0</b>	<b>0</b>
Rückstellungen	6	5	1	20
Verbindlichkeiten	82	123	-41	-33
- kurzfristig	82	123	-41	-33
- langfristig	0	0	0	0
<b>FREMDKAPITAL</b>	<b>88</b>	<b>128</b>	<b>-40</b>	<b>-31</b>
<b>RAP</b>	<b>0</b>	<b>0</b>	<b>0</b>	<b>0</b>
<b>BILANZSUMME</b>	<b>139</b>	<b>179</b>	<b>-40</b>	<b>-22</b>

<b>Gewinn- und Verlustrechnung</b>	<b>2014 T€</b>	<b>2013 T€</b>	<b>Abw. absolut</b>	<b>Abw. in %</b>
Umsatzerlöse	318	327	-9	-3
Bestandsveränderungen	0	0	0	0
Aktiviertete Eigenleistungen	0	0	0	0
Sonst. betr. Erträge	4	4	0	0
<b>Gesamtleistung</b>	<b>322</b>	<b>331</b>	<b>-9</b>	<b>-3</b>
Materialaufwand	13	14	-1	-7
Personalaufwand	181	169	12	7
Abschreibungen	1	1	0	0
Sonstiger betr. Aufwand	46	43	3	7
Sonstige Steuern	0	1	-1	-100
<b>Betriebsergebnis</b>	<b>81</b>	<b>103</b>	<b>-22</b>	<b>-21</b>
Finanzergebnis	0	0	0	0
Neutrales Ergebnis	0	0	0	0
Ertragssteuern	0	0	0	0
<b>Jahresergebnis vor EAV</b>	<b>81</b>	<b>103</b>	<b>-22</b>	<b>-21</b>

<b>Sonstige Wirtschaftszahlen</b>	<b>2014</b>	<b>2013</b>	<b>Abw. absolut</b>	<b>Abw. in %</b>
Mitarbeiter	1	1	0	0
davon Auszubildende	0	0	0	0
Stand 31.01.2016: 1 davon Auszubildende: 0				
Investitionen (T€)	0	0	0	0

## 9. Geschäftsverlauf und voraussichtliche Entwicklung des Unternehmens

Die VIB GmbH befasste sich im Geschäftsjahr 2014 mit dem Vertrieb von Versicherungen und Immobilien. Für den Versicherungsbetrieb besteht ein Agenturverhältnis mit den SAARLAND-Versicherungen AG in Saarbrücken.

Die Gesellschaft erwirtschaftete in 2014 einen Jahresüberschuss von rd. 81 T€, der gemäß Ergebnisabführungsvereinbarung an die SIB GmbH abgeführt wurde.

In 2014 ergab sich bedingt durch niedrigere Abschlussprovisionen ein Umsatzrückgang in Höhe von 8 T€, gleich-

zeitig stieg der Personalaufwand um 12 T€ gegenüber dem Vorjahr. Insgesamt ergab sich per Saldo ein um 22 T€ geringeres Ergebnis. Die Geschäftsführung beurteilt die zukünftige Entwicklung der Gesellschaft weiterhin positiv und rechnet mit einer stabilen Entwicklung des Ergebnisses.

Für das Geschäftsjahr 2015 wird trotz verringerter Umsatzerwartung eine leichte Steigerung des Jahresergebnisses erwartet, die aus geänderter Personalstruktur resultiert.



# Gesellschaft für Kommunalanlagen und Beratung Saarbrücken mbH **KBS**

St. Johanner Straße 110  
66115 Saarbrücken

Tel. 0681/30 16-400  
Fax: 0681/30 16-410  
Email: [ferdinand.joiko@ig-sb.de](mailto:ferdinand.joiko@ig-sb.de)

## 1. Geschäftsführung

Gabi Klein  
Peter Schoen

## 2. Gründung der Gesellschaft

1964

## 3. Stammkapital der Gesellschaft

866.690,87 €

## 4. Beteiligungsverhältnisse

SIB	94,99 %	823.231,06 €
LHS	5,01 %	43.459,81 €

## 5. Unternehmensgegenstand

Gegenstand des Unternehmens ist:

- die Erbringung von Beratungs-, Koordinierungs- und sonstigen Dienstleistungen für die Landeshauptstadt Saarbrücken und ihre Gesellschaften,
- die Miete, die Pacht, der Erwerb und die Herrichtung sowie die Bebauung von Grundstücken, die der Gesellschaft von der Landeshauptstadt Saarbrücken zum Zwecke der Vermietung oder Verpachtung an Gewerbetreibende übertragen werden,
- die Errichtung, der Betrieb, die Vermietung und die Verpachtung von Parkanlagen und Garagenhäusern in der Landeshauptstadt Saarbrücken sowie die Beteiligung an Unternehmen, die den gleichen Geschäftszweck verfolgen oder sonst dem ruhenden Verkehr dienen,
- die Herrichtung, die Bewirtschaftung, die Vermietung und die Verpachtung von Gewerbeflächen im Eigentum der Gesellschaft.

## 6. Beirat

### § 9 Gesellschaftsvertrag Zusammensetzung und Amtsdauer des Beirates

(1) Der Beirat besteht aus 8 Mitgliedern, und zwar gehören ihm an:

a) die Oberbürgermeisterin / der Oberbürgermeister der Landeshauptstadt Saarbrücken als geborenes Mitglied,

b) Fünf vom Stadtrat der Landeshauptstadt nach d'Hondt gewählte Vertreter, sowie

c) zwei weitere Mitglieder, die von der Gesellschafterversammlung gewählt werden.

(2) Die Mitgliedschaft im Beirat endet für die gewählten Mitglieder mit dem Schluss der Gesellschafterversammlung,

die über die Entlastung für das vierte Geschäftsjahr nach der Wahl beschließt. Hierbei wird das Geschäftsjahr, in dem

**Mitglieder des Beirates:**

*Ralf Latz, Bürgermeister,  
Vorsitzender  
Michael Bleines, Die Linke  
Gerd Hirschmann, CDU  
Uwe Conradt, CDU  
Susanne Nickolai, SPD  
Elisabeth Rammel, SPD  
Torsten Lang, Amtsleiter  
VDez. Jürgen Wohlfarth*

die Wahl stattfindet, nicht mitgerechnet. Wiederwahl ist zulässig.

**Verhinderungsvertreter:**

*Jasmin Pies, Die Linke  
Rainer Ritz, CDU  
Stefan Brand, CDU  
Karl Brixius, SPD  
Philipp Schneider, SPD  
Marion Linder, Werkleiterin  
Martin Schröder, Justitiar*

**7. Beteiligung an anderen Gesellschaften**

Kontour GmbH

**Stammkapital**  
255.800 €

**Anteil in %**  
5 %

## 8. Vermögens-, Finanz- und Ertragslage

<b>AKTIVA</b>	<b>2014 T€</b>	<b>2013 T€</b>	<b>Abw. absolut</b>	<b>Abw. in %</b>
Immaterielles Vermögen	80	87	-7	-8
Sachanlagen	23.087	23.940	-853	-4
Finanzanlagen	916	703	213	30
<b>ANLAGEVERMÖGEN</b>	<b>24.082</b>	<b>24.729</b>	<b>-647</b>	<b>-3</b>
Vorräte	0	0	0	0
Forderungen u. sonstige Vermögensgegenstände	179	568	-389	-68
Flüssige Mittel	459	383	77	20
<b>UMLAUFVERMÖGEN</b>	<b>638</b>	<b>950</b>	<b>-312</b>	<b>-33</b>
<b>RAP</b>	<b>39</b>	<b>41</b>	<b>-2</b>	<b>-6</b>
<b>AKTIVER UNTERSCHIEDSBETRA</b>	<b>0</b>	<b>94</b>	<b>-94</b>	<b>-100</b>
<b>BILANZSUMME</b>	<b>24.760</b>	<b>25.815</b>	<b>-1.055</b>	<b>-4</b>

<b>PASSIVA</b>	<b>2014 T€</b>	<b>2013 T€</b>	<b>Abw. absolut</b>	<b>Abw. in %</b>
Gezeichnetes Kapital	867	867	0	0
Rücklagen	1.095	1.095	0	0
Gewinn- / Verlustvortrag	0	0	0	0
Jahresüberschuss/-fehlbetrag	8.739	8.702	37	0
<b>EIGENKAPITAL</b>	<b>10.701</b>	<b>10.664</b>	<b>37</b>	<b>0</b>
<b>Sonderposten</b>	<b>0</b>	<b>0</b>	<b>0</b>	<b>0</b>
Rückstellungen	3.943	4.089	-146	-4
Verbindlichkeiten	9.954	10.893	-939	-9
- kurzfristig	1.003	1.121	-118	-11
- langfristig	6.315	6.992	-677	-10
<b>FREMDKAPITAL</b>	<b>13.897</b>	<b>14.983</b>	<b>-1.085</b>	<b>-7</b>
<b>RAP</b>	<b>161</b>	<b>168</b>	<b>-7</b>	<b>-4</b>
<b>BILANZSUMME</b>	<b>24.760</b>	<b>25.815</b>	<b>-1.055</b>	<b>-4</b>

<b>Gewinn- und Verlustrechnung</b>	<b>2014 T€</b>	<b>2013 T€</b>	<b>Abw. absolut</b>	<b>Abw. in %</b>
Umsatzerlöse	5.352	5.213	139	3
Bestandsveränderungen	0	0	0	0
aktivierte Eigenleistungen	0	0	0	0
sonst. betr. Erträge	1.000	1.727	-726	-42
<b>Gesamtleistung</b>	<b>6.352</b>	<b>6.939</b>	<b>-587</b>	<b>-8</b>
Materialaufwand	788	778	10	1
Personalaufwand	928	674	254	38
Abschreibungen	1.570	1.530	41	3
sonstiger betr. Aufwand	966	1.049	-83	-8
sonstige Steuern	159	158	1	1
<b>Betriebsergebnis</b>	<b>1.940</b>	<b>2.750</b>	<b>-810</b>	<b>-29</b>
Finanzergebnis	-497	-646	149	-23
Neutrales Ergebnis	0	0	0	0
Ertragssteuern	507	506	0	0
<b>Jahresergebnis</b>	<b>937</b>	<b>1.598</b>	<b>-662</b>	<b>-41</b>

Sonstige Wirtschaftszahlen	2014	2013	Abw. absolut	Abw. in %
Mitarbeiter	15	17	2	-12
davon Auszubildende	0	0	0	0
			0	0
Stand 30.03.2015: 15 davon Auszubildende: 0			0	0
Investitionen (in T€)	1.016	635	381	60
Leistungszahlen (in T€)				
Umsatzerlöse aus:				
Parkentgelte	575	529	46	9
Parkuhren und Sonstige	361	265	96	36
Miete/Pacht	4.416	4.419	-3	0
<b>Gesamt:</b>	<b>5.352</b>	<b>5.213</b>	<b>139</b>	<b>3</b>

## 9. Geschäftsverlauf und voraussichtliche Entwicklung des Unternehmens

Der Pachtvertrag mit QPark sowie der Vertrag zur Bewirtschaftung der Parkautomaten werden ohne Probleme vollzogen.

Der Pachtvertrag mit vivamar Betriebsgesellschaft mbH wird ohne Probleme vollzogen. Das Berichtsjahr 2014 schließt mit einem Jahresgewinn von 937 T€.

Der ausgewiesene Bilanzgewinn reicht aus, die geplante Gewinnausschüttung in Höhe von 900 T€ für 2014 in 2015 an die Gesellschafter zu finanzieren.

Das Risikomanagement wurde gemäß den Richtlinien der LHS fortgeführt und ein Risikobericht erstellt. Dieser Bericht

zeigt aber nicht die Risiken nach 2016 auf. Ab diesem Zeitpunkt besteht nach eventueller Kündigung des Pachtvertrags mit der vivamar Betriebsgesellschaft mbH das Risiko einer weiterhin nicht kostendeckenden Verpachtung.

Die Geschäftsführung erwartet in 2015 und in den Folgejahren die vertragsgemäße Weiterführung der bisherigen Geschäftsbereiche und die kontinuierliche Weiterentwicklung des neu begonnenen operativen Geschäfts im Bereich der Bewirtschaftung von Parkierungseinrichtungen und eine Stabilisierung auf ertragreichem Niveau sowie eine problemlose Geschäftsabwicklung.





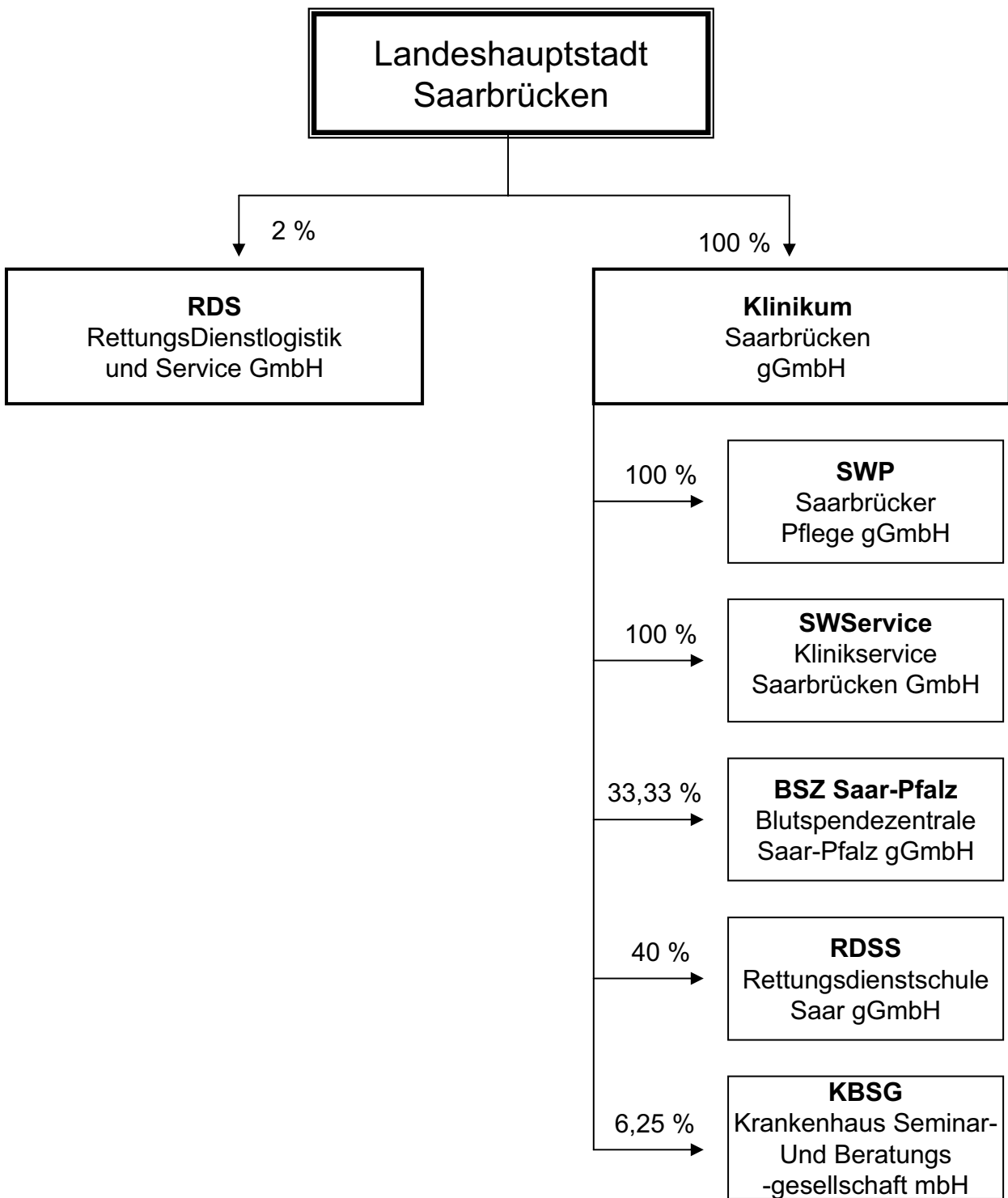
**V**

# **Gesundheitswesen**





# Gesundheitswesen





# Klinikum Saarbrücken gGmbH

# SWK

Winterberg 1  
66119 Saarbrücken

Tel. 0681/963-0  
Fax 0681/963-2600  
[www.klinikum-saarbruecken.de](http://www.klinikum-saarbruecken.de)

## 1. Geschäftsführung

Dr. Susann Breßlein

## 2. Gründung der Gesellschaft

1992

## 3. Stammkapital der Gesellschaft

4.709.000 €

## 4. Beteiligungsverhältnisse

Landeshauptstadt Saarbrücken

100 %

4.709.000 €

## 5. Unternehmensgegenstand

Die Kliniken werden seit dem 01.01.1992 als gemeinnützige Gesellschaft mit beschränkter Haftung geführt. Im September 1999 fand eine Umfirmierung in Klinikum Saarbrücken gGmbH statt.

Gegenstand des Unternehmens ist der Betrieb der städtischen Kliniken unter Einbeziehung des jeweiligen Krankenhausbedarfsplanes. Zu den Aufgaben

gehört auch die Aus- und Weiterbildung für medizinische und andere Krankenhausberufe. Die Klinik ist ein akademisches Lehrkrankenhaus.

Die Klinikum Saarbrücken gGmbH ist im Krankenhausplan des Saarlandes aufgeführt. Sie nimmt zusammen mit dem Universitätsklinikum des Saarlandes Aufgaben der Maximalversorgung im Saarland wahr.

## 6. Aufsichtsrat

### § 9 (1) - (3) Gesellschaftsvertrag

(1) Die Gesellschaft hat einen Aufsichtsrat, auf den die Bestimmungen des Aktiengesetzes nur aufgrund konkreter Verweisung Anwendung finden.

(2) Der Aufsichtsrat besteht aus sechzehn Mitgliedern.

(3) Der Oberbürgermeister der Landeshauptstadt Saarbrücken ist gemäß § 114 Abs. 1 KSVG geborenes Mitglied und Vorsitzender des Aufsichtsrates. Dem Aufsichtsrat gehören weiter zwei Mitglieder der Verwaltung der Landeshauptstadt Saarbrücken an, die auf Vorschlag

des Oberbürgermeisters von der Gesellschafterversammlung in den Aufsichtsrat gewählt werden. Fünf von sechzehn Mitgliedern des Aufsichtsrates werden von der Arbeitnehmervertretung der Gesellschafterversammlung zur Wahl vorgeschlagen. Die weiteren acht Mitglieder des Aufsichtsrates, die nicht dem Stadtrat der Landeshauptstadt angehören müssen, werden auf Vorschlag des Stadtrates der Landeshauptstadt von der Gesellschafterversammlung gewählt.

### Mitglieder des Aufsichtsrates

*Harald Schindel, (besonderer Vertreter der Oberbürgermeisterin), Vorsitzender*

*Jürgen Wohlfarth, LHS*

*N.N. (LHS)*

*Claudia Bewermeier, SPD*

*Elisabeth Rammel, SPD*

*Esther Lipka, SPD*

*Edith Eckert, CDU*

*Elke Masurek, CDU*

*Peter Strobel, CDU*

*Willi Edelbluth, die Linke*

*Karin Burkart, B'90/die Grünen*

*Dr. Astrid Pauli, AN-Vertreterin*

*Dorothee Schmitt, AN-Vertreterin*

*Martin Frey, AN-Vertreter*

*Martin Heckmann, AN-Vertreter*

*Pia Knörr, AN-Vertreterin*

## 7. Beteiligung an anderen Gesellschaften

	Anteil der SWK	Stammkapital
Klinikservice GmbH Saarbrücken	100 %	25.000 €
Saarbrücker Pflege gGmbH	100 %	25.564,59 €
Blutspendezentrale Saar-Pfalz gGmbH	33 1/3 %	135.000 €
Rettungsdienstschule Saar gGmbH	40 %	30.000 €
Krankenhaus Beratungs- und Seminargesellschaft mbH	6,25 %	40.000 €

## 8. Vermögens-, Finanz- und Ertragslage

<b>AKTIVA</b>	<b>2014 T€</b>	<b>2013 T€</b>	<b>Abw. absolut</b>	<b>Abw. in %</b>
Immaterielles Vermögen	1.479	1.457	22	2
Sachanlagen	66.292	67.829	-1.537	-2
Finanzanlagen	110	110	0	0
<b>ANLAGEVERMÖGEN</b>	<b>67.881</b>	<b>69.396</b>	<b>-1.515</b>	<b>-2</b>
Vorräte	5.194	5.106	88	2
Forderungen und sonstige Vermögensgegenstände	29.140	30.608	-1.468	-5
Flüssige Mittel	1.795	482	1.313	272
<b>UMLAUFVERMÖGEN</b>	<b>36.129</b>	<b>36.196</b>	<b>-67</b>	<b>0</b>
<b>Ausgleichsposten für Eigenmittelförderung</b>				
	<b>3.048</b>	<b>3.025</b>	<b>23</b>	<b>1</b>
<b>RAP</b>	<b>125</b>	<b>163</b>	<b>-38</b>	<b>-23</b>
<b>Nicht durch EK gedeckter Fehlbetrag</b>	<b>38.988</b>	<b>38.030</b>	<b>958</b>	<b>3</b>
<b>BILANZSUMME</b>	<b>146.171</b>	<b>146.810</b>	<b>-639</b>	<b>0</b>

<b>PASSIVA</b>	<b>2014 T€</b>	<b>2013 T€</b>	<b>Abw. absolut</b>	<b>Abw. in %</b>
Gezeichnetes Kapital	4.709	4.709	0	0
Rücklagen	17.797	17.797	0	0
Verlustvortrag	-60.535	-60.773	238	0
Jahresüberschuss	-959	237	-1.196	-505
Nicht durch Eigenkapital gedeckter Fehlbetrag	38.988	38.030	958	3
<b>EIGENKAPITAL</b>	<b>0</b>	<b>0</b>	<b>0</b>	<b>0</b>
<b>Sonderposten</b>	<b>30.021</b>	<b>30.753</b>	<b>-732</b>	<b>-2</b>
Rückstellungen	12.423	11.906	517	4
Verbindlichkeiten	102.574	102.693	-119	0
- kurzfristig	19.137	17.005	2.132	13
- langfristig	70.750	72.677	-1.927	-3
<b>FREMDKAPITAL</b>	<b>114.997</b>	<b>114.599</b>	<b>398</b>	<b>0</b>
<b>Ausgleichsposten für Darlehnsförderung</b>				
	<b>1.153</b>	<b>1.458</b>	<b>-305</b>	<b>-21</b>
<b>BILANZSUMME</b>	<b>146.171</b>	<b>146.810</b>	<b>-639</b>	<b>0</b>

<b>Gewinn- und Verlustrechnung</b>	<b>2014 T€</b>	<b>2013 T€</b>	<b>Abw. absolut</b>	<b>Abw. in %</b>
Erlöse aus Krankenhausbetrieb	113.641	113.134	507	0
Bestandsveränderungen	-62	-678	616	-91
Zuweisungen und Zuschüsse der öffentlichen Hand	210	808	-598	-74
sonst. betr. Erträge	13.106	13.019	87	1
<b>Betriebsleistung</b>	<b>126.895</b>	<b>126.283</b>	<b>612</b>	<b>0</b>
Materialaufwand	-35.407	-35.306	-101	0
Personalaufwand	-76.092	-73.278	-2.814	4
Fördermittelergebnis	6.107	5.479	628	11
Abschreibungen	-9.300	-8.796	-504	6
sonstiger betr. Aufwand	-10.087	-10.810	723	-7
sonstige Steuern	-18	-18	0	0
Aufwendungen für die Betriebsleistung	-124.797	-122.729	-2.068	2
<b>Betriebsergebnis</b>	<b>2.098</b>	<b>3.554</b>	<b>-1.456</b>	<b>-41</b>
Zinsergebnis	-4.273	-3.912	-361	9
Ordentliches Unternehmensergebnis	-2.174	-358	-1.816	507
Periodenfremdes und neutrales Ergebnis	1.444	670	774	116
Ergebnis vor Ertragssteuern	-730	312	-1.042	-334
Ertragssteuern	-228	-75	-153	204
<b>Jahresergebnis</b>	<b>-958</b>	<b>237</b>	<b>-1.195</b>	<b>-504</b>

<b>Sonstige Wirtschaftszahlen</b>	<b>2014</b>	<b>2013</b>	<b>Abw. absolut</b>	<b>Abw. in %</b>
Mitarbeiter - davon Auszubildende	1.089	1.082	7	1
Stand 31.12.14:				
Investitionen (T€)	7.786	7.711	75	1
Leistungszahlen:				
<b>Planbetten</b>	583	588	-5	-1
<b>Fallzahl</b>	26.152	25.850	302	1

## 9. Geschäftsverlauf und voraussichtliche Entwicklung des Unternehmens

### Geschäftslage

Nach dem Krankenhausplan verfügt die Klinikum Saarbrücken gGmbH über 583 Planbetten in 14 Fachabteilungen.

In 2014 wurden 26152 Fälle (Vorjahr 25.850) stationär behandelt.

Die Gesellschaft erstrebt keinen Gewinn. Überschüsse sind einer Rücklage zuzuführen, die nur zur Sicherung und Erfüllung des Gesellschaftszweckes verwendet werden darf.

Im Rahmen der Gesundheitsreform 2000 gilt seit Januar 2003 ein Abrechnungssystem, welches das zuvor gültige System der Fallpauschalen und Sonderentgelte in Verbindung mit Basis- und Abteilungspflegesätzen abgelöst hat. Jeder Patientenaufenthalt wird nach DRGs (Diagnosis Related Groups) abgerechnet.

Hierbei handelt es sich bei jedem Patienten um eine individuelle Fallpauschale, die vor allem die Schwere der Erkrankung berücksichtigt.

Das Klinikum hat zum 31.12.2005 seine Mitgliedschaft im Abrechnungsverband 1 der Ruhegehalts- und Zusatzversorgungskasse (RZVK) des Saarlandes gekündigt, um in den Abrechnungsverband 2 und damit in ein Kapital gedecktes System der betrieblichen Altersversorgung zu wechseln. Daraus ergab sich die Verpflichtung zur Leistung einer Ausgleichszahlung an die RZVK in Höhe von 79,4 Mio. €. Hierfür hat das Klinikum von der Landeshauptstadt ein entsprechendes Darlehen mit Rangrücktritt erhalten.

# Saarbrücker Pflege gGmbH SWP

Winterberg 1  
66119 Saarbrücken

Tel. 0681/963-0  
Fax 0681/963-2600

[www.klinikum-saarbruecken.de](http://www.klinikum-saarbruecken.de)

## 1. Geschäftsführung

Dr. Susann Breßlein

## 2. Gründung der Gesellschaft

1996

## 3. Stammkapital der Gesellschaft

25.564,59 €

## 4. Beteiligungsverhältnisse

Klinikum Saarbrücken gGmbH

100 %

25.564,59 €

## 5. Unternehmensgegenstand

Gegenstand des Unternehmens ist der Betrieb von Pflegeeinrichtungen jeder Art, die Beteiligung an solchen Einrich-

tungen, die Kooperation mit solchen Einrichtungen einschließlich der Betriebsführung und Geschäftsbesorgung.

## 6. Aufsichtsrat

### § 9 Gesellschaftsvertrag (1)-(6):

- (1) Die Gesellschaft hat einen Aufsichtsrat, auf den die Bestimmungen des Aktiengesetzes nur aufgrund konkreter Verweisung Anwendung finden.
- (2) Der Aufsichtsrat besteht aus neun Mitgliedern. Jedes Mitglied hat eine/n Verhinderungsvertreter/in, der/die nach dem gleichen Verfahren wie die Aufsichtsratsmitglieder bestimmt wird. Auf Grund gemeinderechtlicher Vorschriften ist diese Verhinderungsvertretung für den Oberbürgermeister/die Oberbürgermeisterin (bzw. den besonderen Vertreter/die besondere Vertreterin) nicht zulässig.
- (3) Der Oberbürgermeister der Landeshauptstadt Saarbrücken ist gemäß § 114 Abs. 1 KSVG geborenes Mitglied und Vorsitzender des Aufsichtsrates. Eines von neun Mitgliedern wird von der Arbeitnehmerver-

- tretung der Gesellschafterversammlung zur Wahl vorgeschlagen. Die weiteren sieben Mitglieder des Aufsichtsrates, die nicht dem Stadtrat der Landeshauptstadt Saarbrücken angehören müssen, werden auf Vorschlag des Stadtrates der Landeshauptstadt Saarbrücken von der Gesellschafterversammlung gewählt.
- (4) Die Amtsdauer des Aufsichtsrates endet mit Ablauf der Wahlperiode des Rats der Landeshauptstadt Saarbrücken. Der alte Aufsichtsrat führt seine Geschäfte bis zur Bildung eines neuen weiter.
- (5) Jedes Mitglied des Aufsichtsrates kann sein Amt jederzeit durch schriftliche Erklärung niederlegen.
- (6) War für die Wahl eines Aufsichtsratsmitglieds eine Zugehörigkeit zur Vertretungskörperschaft oder zur Verwaltung der Landeshauptstadt



Saarbrücken bestimmend, endet die Mitgliedschaft automatisch mit dem Ausscheiden aus der Vertretungskörperschaft oder der Verwaltung.

Bis zur Bestellung eines Nachfolgers kann eine kommissarische Mitgliedschaft aufrecht erhalten bleiben.

### **Mitglieder des Aufsichtsrates**

**Stand: Oktober 2014**

*Harald Schindel, Vorsitzender*

*Sigrid Martin-Köllner, SPD*

*Britta Blau, SPD*

*Kristine Commercon, SPD*

*Elke Masurek, CDU*

*Anke Schwindling, CDU*

*Willi Edelbluth, die Linke*

*Claudia Willger, B'90/die Grünen*

*Rita Hettrich, AN-Vertreterin*

Philipp Schneider, SPD

Elisabeth Potyka, SPD

Claudia Bewermeier, SPD

Edith Eckert, CDU

Dorothee Wendel, CDU

Claudia Kohde-Kilsch, die Linke

Rüken Tosun-Käfer, B'90/die Grünen

### **7. Beteiligung an anderen Gesellschaften**

keine Beteiligung

## 8. Vermögens-, Finanz- und Ertragslage

<b>AKTIVA</b>	<b>2014 T€</b>	<b>2013 T€</b>	<b>Abw. absolut</b>	<b>Abw. in %</b>
Immaterielles Vermögen	3	0	3	0
Sachanlagen	3.335	3.592	-257	-7
Finanzanlagen			0	0
<b>ANLAGEVERMÖGEN</b>	<b>3.338</b>	<b>3.592</b>	<b>-254</b>	<b>-7</b>
Vorräte	0	0	0	0
Forderungen u. sonstige Vermögensgegenstände	155	212	-57	-27
Flüssige Mittel	803	241	562	233
<b>UMLAUFVERMÖGEN</b>	<b>958</b>	<b>453</b>	<b>505</b>	<b>111</b>
<b>RAP</b>	<b>0</b>	<b>0</b>	<b>0</b>	<b>0</b>
Nicht durch EK gedeckter Fehlbetrag	998	1.364	-366	-27
<b>BILANZSUMME</b>	<b>5.294</b>	<b>5.409</b>	<b>-115</b>	<b>-2</b>

<b>PASSIVA</b>	<b>2014 T€</b>	<b>2013 T€</b>	<b>Abw. absolut</b>	<b>Abw. in %</b>
Gezeichnetes Kapital	26	26	0	0
Rücklagen	148	148	0	0
Gewinn- / Verlustvortrag	-1.537	-1.541	4	0
Jahresüberschuss/-fehlbetrag	365	3	362	12.067
nicht durch EK gedeckter Fehlbetrag	998	1.364	-366	-27
<b>EIGENKAPITAL</b>	<b>0</b>	<b>0</b>	<b>0</b>	<b>0</b>
<b>Sonderposten</b>	<b>23</b>	<b>3</b>	<b>20</b>	<b>667</b>
Rückstellungen	297	254	43	17
Steuerrückstellung	2	2	0	0
Verbindlichkeiten	4.972	5.150	-178	-3
- kurzfristig	841	514	327	64
- langfristig	3.210	3.697	-487	-13
<b>FREMDKAPITAL</b>	<b>5.271</b>	<b>5.406</b>	<b>-135</b>	<b>-2</b>
<b>RAP</b>	<b>0</b>	<b>0</b>	<b>0</b>	<b>0</b>
<b>BILANZSUMME</b>	<b>5.294</b>	<b>5.409</b>	<b>-115</b>	<b>-2</b>

<b>Gewinn- und Verlustrechnung</b>	<b>2014 T€</b>	<b>2013 T€</b>	<b>Abw. absolut</b>	<b>Abw. in %</b>
Umsatzerlöse	4.500	4.201	299	7
Bestandsveränderungen	0	0	0	0
aktivierte Eigenleistungen	0	0	0	0
sonst. betr. Erträge	192	197	-5	-3
<b>Gesamtleistung</b>	<b>4.692</b>	<b>4.398</b>	<b>294</b>	<b>7</b>
Materialaufwand	832	825	7	1
Personalaufwand	2.565	2.483	82	3
Abschreibungen	312	304	8	3
sonstiger betr. Aufwand	437	569	-132	-23
sonstige Steuern	1	1	0	0
<b>Betriebsergebnis</b>	<b>545</b>	<b>216</b>	<b>329</b>	<b>152</b>
Finanzergebnis	-192	-202	10	-5
Neutrales Ergebnis	10	-7	17	-243
Ertragssteuern	-2	4	-6	-150
<b>Jahresergebnis</b>	<b>365</b>	<b>3</b>	<b>362</b>	<b>12.067</b>

<b>Sonstige Wirtschaftszahlen</b>	<b>2014</b>	<b>2013</b>	<b>Abw. absolut</b>	<b>Abw. in %</b>
Mitarbeiter - davon Auszubildende	48,2	49,14	-1	-2
Stand 31.12.13				
Investitionen (T€)	57	119	-62	-52
Leistungszahlen				
Pflegtage in der Pflegestufe 1	18.294	18.958	-664	-4
Pflegestufe 2	10.087	10.196	-109	-1
Pflegestufe 3	4.498	3.440	1.058	31
Härtefälle	105	404	-299	-74
Wohnbereich	8.557	8.378	179	2
<b>Gesamtzahl</b>	<b>41.541</b>	<b>41.376</b>	<b>165</b>	<b>0</b>

## 9. Geschäftsverlauf und voraussichtliche Entwicklung des Unternehmens

Im Berichtsjahr wurde das Altenheim, Am Schlossberg sowie ein ambulanter Pflegedienst betrieben. Im Geschäftsjahr 2014 wurde ein Jahresüberschuss von 365 TEUR (Vj: 3 TEUR) erzielt.

Die Saarbrücker Pflege gGmbH hat zum 31.12.2006 Ihre Mitgliedschaft im Abrechnungsverband 1 der Ruhegehalts- und Zusatzversorgungskasse (RZVK) des Saarlandes gekündigt, um in den Abrechnungsverband 2 und damit in ein kapitalgedecktes System der betrieblichen Altersversorgung zu wechseln. Die

sich hieraus ergebende Verpflichtung zur Leistung einer Ausgleichzahlung von 2.112 TEUR musste im Geschäftsjahr 2006 als außerordentlicher Aufwand gebucht werden. Die Finanzierung der Ausgleichzahlung erfolgte durch ein von der Klinikum Saarbrücken gGmbH gewährtes Darlehen. Die Darlehenssumme zum 31.12.2014 beträgt 1.804 TEUR. Zur Vermeidung der bilanziellen Überschuldung hat die Klinikum Saarbrücken gGmbH eine Rangrücktrittserklärung abgegeben.

## Klinikservice Saarbrücken GmbH

Winterberg 1  
66119 Saarbrücken

## SWSservice

Tel. 0681/963-0  
Fax: 0681/963-2600

[www.klinikum-saarbruecken.de](http://www.klinikum-saarbruecken.de)

### 1. Geschäftsführung

Dr. Susann Breßlein

### 2. Gründung der Gesellschaft

1999

### 3. Stammkapital der Gesellschaft

25.000,-- Euro

### 4. Beteiligungsverhältnisse

Klinikum Saarbrücken gGmbH

100 %

25.000 Euro

### 5. Das Unternehmen

Gegenstand des Unternehmens ist die Erbringung von Dienstleistungen - mit Ausnahme des medizinischen und pflegerischen Bereichs - für die Klinikum Saarbrücken gGmbH, bei den zu erbringenden Dienstleistungen handelt es sich

um Aufgaben im Bereich der Reinigung, der Wäscherei, der Küche, der Bettenzentrale, der Technik, des Hol- und Bringdienstes, des Empfangs, der Pforte und der Zentralsterilisation sowie um Aufgaben in vergleichbaren Bereichen.

### 6. Aufsichtsrat

#### Zusammensetzung des Aufsichtsrates, Vorsitz § 8 des Gesellschaftsvertrages

- (1) Die Gesellschaft hat einen Aufsichtsrat, auf den die Bestimmungen des Aktiengesetzes nur aufgrund konkreter Verweisung Anwendung finden.
- (2) Der Aufsichtsrat besteht aus neun Mitgliedern.
- (3) Der Oberbürgermeister der Landeshauptstadt Saarbrücken ist gemäß § 114 Abs. 1 KSVG geborenes Mitglied und Vorsitzender des Aufsichtsrats. Ein Mitglied des Aufsichtsrats wird von der Arbeitnehmervertretung der Gesellschafterversammlung zur Wahl vorgeschlagen. Die weiteren sieben

- Mitglieder des Aufsichtsrats, die nicht dem Stadtrat der Landeshauptstadt Saarbrücken angehören müssen, werden auf Vorschlag des Stadtrats der Landeshauptstadt Saarbrücken von der Gesellschafterversammlung gewählt.
- (4) Die Amtsdauer des Aufsichtsrates endet mit Ablauf der Wahlperiode des Rats der Landeshauptstadt Saarbrücken. Der alte Aufsichtsrat führt seine Geschäfte bis zur Bildung eines neuen weiter.

## Mitglieder des Aufsichtsrates

Stand: Oktober 2014

Harald Schindel, Vorsitzender  
Claudia Bewermeier, SPD  
Elisabeth Rammel, SPD  
Esther Lipka, SPD  
Elke Masurek, CDU  
Anke Schwindling, CDU  
Willi Edelbluth, die Linke  
Claudia Willger, B'90/die Grünen  
Wolfgang Rau, AN-Vertreter

Philipp Schneider, SPD  
Harald Müller, SPD  
Britta Blau, SPD  
Edith Eckert, CDU  
Dorothee Wendel, CDU  
Claudia Kohde-Kilsch, die Linke  
Karin Burkart, B'90/die Grünen  
Andreas Richter, AN-Vertreter

## 7. Beteiligung an anderen Gesellschaften

Keine

## 8. Vermögens-, Finanz- und Ertragslage

<b>AKTIVA</b>	<b>2014 T€</b>	<b>2013 T€</b>	<b>Abw. absolut</b>	<b>Abw. in %</b>
Immaterielles Vermögen	3	1	2	200
Sachanlagen	1.052	378	674	178
Anlagen im Bau	0	380	-380	-100
<b>ANLAGEVERMÖGEN</b>	<b>1.055</b>	<b>759</b>	<b>296</b>	<b>39</b>
Vorräte	9	9	0	0
Forderungen u. sonstige Vermögensgegenstände	355	274	81	30
Flüssige Mittel	24	93	-69	-74
<b>UMLAUFVERMÖGEN</b>	<b>388</b>	<b>376</b>	<b>12</b>	<b>3</b>
<b>RAP</b>	<b>0</b>	<b>0</b>	<b>0</b>	<b>0</b>
<b>BILANZSUMME</b>	<b>1.443</b>	<b>1.135</b>	<b>308</b>	<b>27</b>

<b>PASSIVA</b>	<b>2014 T€</b>	<b>2013 T€</b>	<b>Abw. absolut</b>	<b>Abw. in %</b>
Gezeichnetes Kapital	25	25	0	0
Rücklagen	523	523	0	0
Gewinn- / Verlustvortrag	-59	65	-124	-191
Jahresüberschuss/-fehlbetrag	-57	-125	68	-54
<b>EIGENKAPITAL</b>	<b>432</b>	<b>488</b>	<b>-56</b>	<b>-11</b>
<b>Sonderposten</b>			<b>0</b>	<b>0</b>
Rückstellungen	373	361	12	3
Verbindlichkeiten	638	286	352	123
- kurzfristig	638	147	491	334
- langfristig	0	0	0	0
<b>FREMDKAPITAL</b>	<b>1.011</b>	<b>647</b>	<b>364</b>	<b>56</b>
<b>RAP</b>	<b>0</b>	<b>0</b>	<b>0</b>	<b>0</b>
<b>BILANZSUMME</b>	<b>1.443</b>	<b>1.135</b>	<b>308</b>	<b>27</b>

<b>Gewinn- und Verlustrechnung</b>	<b>2014 T€</b>	<b>2013 T€</b>	<b>Abw. absolut</b>	<b>Abw. in %</b>
Umsatzerlöse	11.165	9.966	1.199	12
Bestandsveränderungen	0	0	0	0
aktivierte Eigenleistungen	23	17	6	35
sonst. betr. Erträge	96	56	40	71
<b>Gesamtleistung</b>	<b>11.284</b>	<b>10.039</b>	<b>1.245</b>	<b>12</b>
Materialaufwand	1.603	1.607	-4	0
Personalaufwand	8.694	7.709	985	13
Abschreibungen	142	127	15	12
sonstiger betr. Aufwand	896	725	171	24
sonstige Steuern	1	1	0	0
<b>Betriebsergebnis</b>	<b>-52</b>	<b>-130</b>	<b>78</b>	<b>-60</b>
Finanzergebnis	0	0	0	0
Neutrales Ergebnis	0	0	0	0
Ertragssteuern	5	-5	10	-200
<b>Jahresergebnis</b>	<b>-57</b>	<b>-125</b>	<b>68</b>	<b>-54</b>

<b>Sonstige Wirtschaftszahlen</b>	<b>2014</b>	<b>2013</b>	<b>Abw. absolut</b>	<b>Abw. in %</b>
Mitarbeiter	249	231	18,0	8
- davon Auszubildende				
Stand 31.12.2014				
Investitionen (T€)	436	474	-38	-8

## 9. Geschäftsverlauf und voraussichtliche Entwicklung des Unternehmens

Bei den Erlösen aus allgemeinen Leistungen in Höhe von 11.165 T€ handelt es sich weitestgehend um Dienstleistungen für die Klinikum Saarbrücken gGmbH, die Westpfalz-Klinikum GmbH, die Saarbrücker Pflege gGmbH sowie um Erlöse aus der Wäschereinigung und dem Bistro.

Die Gesellschaft übernimmt sukzessive Dienstleistungen insbesondere für das Klinikum Saarbrücken gGmbH. Dies sind vor allem die Reinigung, die Küche, die Bettenzentrale, die Technik, der Hol- und Bringdienst, der Empfang, die Pforte, Zentralsterilisation sowie Aufgaben in vergleichbaren Bereichen.

# Blutspendezentrale Saar-Pfalz gGmbH

Winterberg 1  
66119 Saarbrücken

# BSZ Saar-Pfalz

Tel. 0681/963-0  
Fax 0681/963-2600  
[www.klinikum-saarbruecken.de](http://www.klinikum-saarbruecken.de)

## 1. Geschäftsführung

Dr. Susann Breßlein

## 2. Gründung der Gesellschaft neue Firma: 1997

1992

Durch den Verkauf von 50 % der Geschäftsanteile der Saarländischen Blutspendezentrale an die Westpfalz-Klinikum GmbH in Kaiserslautern änderte sich der Name der Gesellschaft ab dem 1. Juni

1997 in Blutspendezentrale Saar-Pfalz gGmbH. Zum 1. Januar 2005 wurde die Saarland-Heilstätten GmbH als dritter Gesellschafter aufgenommen.

## 3. Stammkapital der Gesellschaft

135.000 €

## 4. Beteiligungsverhältnisse

Klinikum Saarbrücken gGmbH	33 1/3 %	45.000 €
Westpfalz-Klinikum GmbH	33 1/3 %	45.000 €
Saarland-Heilstätten GmbH	33 1/3 %	45.000 €

## 5. Unternehmensgegenstand

Gegenstand der Gesellschaft ist die Versorgung von Krankenhäusern und Arztpraxen mit korpuskulären und plasmatischen Bestandteilen des Blutes; ausgenommen sind Sekundärprodukte.

### Aufsichtsrat

#### § 9 Gesellschaftsvertrag

Zusammensetzung und Amtsdauer des Aufsichtsrates (1. – 4.)

(1) Die Gesellschaft hat einen Aufsichtsrat auf den die Bestimmungen des Aktiengesetzes keine Anwendung finden.

(2) Der Aufsichtsrat besteht aus zehn Mitgliedern.

(3) Dem Aufsichtsrat gehören je drei Vertreter der Gesellschafter an, die auf Vorschlag der Gesellschafter von der Gesellschafterversammlung in den Aufsichtsrat gewählt werden. Sie sollen über eine besondere Sachkunde verfügen, die

durch Ausbildung oder Erfahrung dargelegt werden muss. Den Vorsitz führt der Oberbürgermeister oder der zuständige Beigeordnete der Universitätsstadt Kaiserslautern.

(4) Ein Mitglied des Aufsichtsrates wird von der Arbeitnehmervertretung der Gesellschafterversammlung zur Wahl vorgeschlagen.

(5) Die Amtsdauer des Aufsichtsrates beträgt jeweils fünf Jahre, beginnend jeweils mit dem 01. Januar eines Kalenderjahres – erstmals mit dem 01. Januar 2005 - und

endet jeweils mit dem 31. Dezember des fünften darauf folgenden Kalenderjahres.

(6) Jedes Mitglied des Aufsichtsrates kann sein Amt jederzeit durch schriftliche Erklärung niederlegen.

(7) War für die Wahl eines Aufsichtsratsmitgliedes eine Zugehörigkeit zu einer Vertretungskörperschaft oder einer Verwaltung der beteiligten Gebietskörperschaften bestimmend, endet die Mitgliedschaft automatisch mit dem Ausscheiden aus der Ver-

tretungskörperschaft oder der Verwaltung. Bis zur Bestellung eines Nachfolgers kann eine kommissarische Mitgliedschaft aufrecht erhalten bleiben.

(8) Scheidet ein gewähltes Aufsichtsratsmitglied vor Ablauf der Amtszeit aus, kann ein neues Mitglied für die Restdauer des ausgeschiedenen Mitgliedes gewählt werden.

### **Mitglieder des Aufsichtsrates**

**Stand: Oktober 2014**

Joachim Färber, Vorsitzender

*Harald Schindel,*

*Claudia Bewermeier, SPD*

*Elke Masurek, CDU*

*Jürgen Conrad*

*Dr. Said Kahla*

*Armin Beck*

*Martin Schlechter*

*Volker Schmidt*

Cornelia Rauch, AN-Vertreterin

### **7. Beteiligung an anderen Gesellschaften**

keine



## 8. Vermögens-, Finanz- und Ertragslage

<b>AKTIVA</b>	<b>2014 T€</b>	<b>2013 T€</b>	<b>Abw. absolut</b>	<b>Abw. in %</b>
Immaterielles Vermögen	12	11	1	9
Sachanlagen	472	421	51	12
Finanzanlagen	0	0	0	0
<b>ANLAGEVERMÖGEN</b>	<b>484</b>	<b>432</b>	<b>52</b>	<b>12</b>
Vorräte	373	346	27	8
Forderungen und sonstige Vermögensgegenstände	114	104	10	10
Flüssige Mittel	644	1.297	-653	-50
<b>UMLAUFVERMÖGEN</b>	<b>1.131</b>	<b>1.747</b>	<b>-616</b>	<b>-35</b>
<b>RAP</b>	<b>0</b>	<b>0</b>	<b>0</b>	<b>0</b>
<b>BILANZSUMME</b>	<b>1.615</b>	<b>2.179</b>	<b>-564</b>	<b>-26</b>

<b>PASSIVA</b>	<b>2014 T€</b>	<b>2013 T€</b>	<b>Abw. absolut</b>	<b>Abw. in %</b>
Gezeichnetes Kapital	135	135	0	0
Rücklagen	0	110	-110	-100
Gewinn- / Verlustvortrag	927	958	-31	-3
Jahresüberschuss/-fehlbetrag	-185	-142	-43	30
<b>EIGENKAPITAL</b>	<b>877</b>	<b>1.061</b>	<b>-184</b>	<b>-17</b>
<b>Sonderposten</b>	<b>0</b>	<b>0</b>	<b>0</b>	<b>0</b>
Rückstellungen	121	94	27	29
Verbindlichkeiten	617	1.024	-407	-40
- kurzfristig	617	1.024	-407	-40
- langfristig	0	0	0	0
<b>FREMDKAPITAL</b>	<b>738</b>	<b>1.118</b>	<b>-380</b>	<b>-34</b>
<b>RAP</b>	<b>0</b>	<b>0</b>	<b>0</b>	<b>0</b>
<b>BILANZSUMME</b>	<b>1.615</b>	<b>2.179</b>	<b>-564</b>	<b>-26</b>

<b>Gewinn- und Verlustrechnung</b>	<b>2014 T€</b>	<b>2013 T€</b>	<b>Abw. absolut</b>	<b>Abw. in %</b>
Umsatzerlöse	4.380	4.433	-53	-1
Bestandsveränderungen	15	89	-74	-83
aktivierte Eigenleistungen	0	0	0	0
sonst. betr. Erträge	52	94	-42	-45
<b>Gesamtleistung</b>	<b>4.447</b>	<b>4.616</b>	<b>-169</b>	<b>-4</b>
Materialaufwand	2.832	3.113	-281	-9
Personalaufwand	1.190	1.127	63	6
Abschreibungen	102	63	39	62
sonstiger betr. Aufwand	508	455	53	12
sonstige Steuern			0	0
<b>Betriebsergebnis</b>	<b>-185</b>	<b>-142</b>	<b>-43</b>	<b>30</b>
Finanzergebnis	0	0	0	0
Neutrales Ergebnis			0	0
Ertragssteuern			0	0
<b>Jahresergebnis</b>	<b>-185</b>	<b>-142</b>	<b>-43</b>	<b>30</b>

Mitarbeiter - davon Auszubildende	18	19	-1	-5
Stand 31.12.11				
<b>Verkaufte Produkte:</b>				
Thrombozyten maschinell	1.988	2.792	-804	-29
Thrombozytenhochkonzentrat	847	737	110	15
Erythrozytenkonzentrat, gewaschen	32.383	33.164	-781	-2
Erythrozytenkonzentrat autolog	77	113	-36	-32
Autologes Plasma	77	113	-36	-32
Frischplasma, gefroren	3.658	4.741	-1.083	-23
<b>Gesamtanzahl</b>	<b>39.030</b>	<b>41.660</b>	-2.630	-6
davon zugekaufte Konserven	16.040	17.121	-1.081	-6

## 9. Geschäftsverlauf und voraussichtliche Entwicklung des Unternehmens

Die Gesellschaft erzielte im Geschäftsjahr 2014 einen Jahresfehlbetrag aus der gewöhnlichen Geschäftstätigkeit von 184.637 € (Vj: 142.632 € Jahresüberschuss). Die Blutspendezentrale Saar-Pfalz gGmbH hat zum 31.12.2006 Ihre Mitgliedschaft im Abrechnungsverband 1 der Ruhegehalts- und Zusatzversorgungskasse (RZVK) des Saarlandes gekündigt, um in den Abrechnungsverband 2 und damit in ein kapi-

talgedecktes System der betrieblichen Altersversorgung zu wechseln. Die sich hieraus ergebende Verpflichtung zur Leistung einer Ausgleichzahlung von 620 TEUR musste im Geschäftsjahr 2006 als außerordentlicher Aufwand gebucht werden. Die Finanzierung der Ausgleichzahlung erfolgte durch ein von der Klinikum Saarbrücken gGmbH gewährtes Darlehen. Das Darlehen ist zum 31.12.2014 getilgt.

# Rettungsdienstschule Saar gGmbH

## RDSS

Wilhelm-Heinrich-Str. 9  
66117 Saarbrücken

[www.rettungsdienstschule-saar.de](http://www.rettungsdienstschule-saar.de)

Tel. 0681/5004-100

Fax: 0681/5004-193

Email: [info@rettungsdienstschule-saar.de](mailto:info@rettungsdienstschule-saar.de)

### 1. Geschäftsführung

Günther Batschak  
Dipl.-Volksw. Edwin Pinkawa (Einzelprokura)

### 2. Gründung der Gesellschaft

1998

### 3. Stammkapital der Gesellschaft

30.000 €

### 4. Beteiligungsverhältnisse

Klinikum Saarbrücken gGmbH	40 %	12.000 €
Deutsches Rotes Kreuz, Landesverband Saarland e. V.	60 %	18.000 €

### 5 Unternehmensgegenstand

Gegenstand des Unternehmens ist die Beratung, Schulung und Aus-, Fort- und Weiterbildung des Personals im Rettungsdienst (Notfallrettung und Krankentransport) und im Gesundheits- und Sozialwesen.

Die Gesellschaft verfolgt ausschließlich und unmittelbar die vorangehend bezeichneten Zwecke und dient damit gemeinnützigen Zwecken im Sinne von § 52 der Abgabenordnung; die Gesellschaft ist selbstlos tätig und strebt keine Gewinne an.

### 6. Beirat

#### § 12 Gesellschaftsvertrag

(2) Die Beiratsmitglieder werden durch die Gesellschafter entsandt. Je volle 9.000,- Euro der von einem Gesellschafter gehaltenen Geschäftsanteile berechtigen zur Entsendung eines Beiratsmitgliedes.

Der Beirat besteht aus drei Mitgliedern. Vorsitzende des Beirates ist Frau Dr. Susann Breßlein.

(3) Willenserklärungen werden durch die Mitglieder des Beirats gemeinschaftlich abgegeben.

### 7. Beteiligung an anderen Gesellschaften

keine Beteiligung

## 8. Vermögens-, Finanz- und Ertragslage

<b>AKTIVA</b>	<b>2014 T€</b>	<b>2013 T€</b>	<b>Abw. absolut</b>	<b>Abw. in %</b>
Immaterielles Vermögen	1	2	-1	-50
Sachanlagen	352	400	-48	-12
Finanzanlagen	0	0	0	0
<b>ANLAGEVERMÖGEN</b>	<b>353</b>	<b>402</b>	<b>-49</b>	<b>-12</b>
Vorräte	0	0	0	0
Forderungen u. sonstige Vermögensgegenstände	246	326	-80	-25
Flüssige Mittel	1.217	1.087	130	12
<b>UMLAUFVERMÖGEN</b>	<b>1.463</b>	<b>1.413</b>	<b>50</b>	<b>4</b>
<b>RAP</b>	<b>1</b>	<b>1</b>	<b>0</b>	<b>0</b>
<b>BILANZSUMME</b>	<b>1.817</b>	<b>1.816</b>	<b>1</b>	<b>0</b>

<b>PASSIVA</b>	<b>2014 T€</b>	<b>2013 T€</b>	<b>Abw. absolut</b>	<b>Abw. in %</b>
Gezeichnetes Kapital	30	30	0	0
Rücklagen	1.696	1.688	8	0
Gewinn- / Verlustvortrag	0	0	0	0
Jahresüberschuss/-fehlbetrag	0	0	0	0
<b>EIGENKAPITAL</b>	<b>1.726</b>	<b>1.718</b>	<b>8</b>	<b>0</b>
<b>Sonderposten</b>	<b>17</b>	<b>22</b>	<b>-5</b>	<b>-23</b>
Rückstellungen	18	18	0	0
Verbindlichkeiten	33	46	-13	-28
- kurzfristig	0	0	0	0
- langfristig	0	0	0	0
<b>FREMDKAPITAL</b>	<b>51</b>	<b>64</b>	<b>-13</b>	<b>-20</b>
<b>RAP</b>	<b>23</b>	<b>12</b>	<b>11</b>	<b>92</b>
<b>BILANZSUMME</b>	<b>1.817</b>	<b>1.816</b>	<b>1</b>	<b>0</b>

<b>Gewinn- und Verlustrechnung</b>	<b>2014 T€</b>	<b>2013 T€</b>	<b>Abw. absolut</b>	<b>Abw. in %</b>
Umsatzerlöse	849	908	-59	-6
Bestandsveränderungen	0	0	0	0
aktivierte Eigenleistungen	0	0	0	0
sonst. betr. Erträge	42	22	20	91
<b>Gesamtleistung</b>	<b>891</b>	<b>930</b>	<b>-39</b>	<b>-4</b>
Materialaufwand	207	218	-11	-5
Personalaufwand	204	192	12	6
Abschreibungen	60	66	-6	-9
sonstiger betr. Aufwand	413	447	-34	-8
sonstige Steuern	1	1	0	0
<b>Betriebsergebnis</b>	<b>6</b>	<b>6</b>	<b>0</b>	<b>0</b>
Finanzergebnis	2	4	-2	-50
Neutrales Ergebnis	0	0	0	0
Ertragssteuern	0	0	0	0
<b>Jahresergebnis</b>	<b>8</b>	<b>10</b>	<b>-2</b>	<b>-20</b>

Sonstige Wirtschaftszahlen	2014	2013	Abw. absolut	Abw. in %
Mitarbeiter	4	6	-2	-33
- davon Auszubildende				
Stand 31.12.14:				
Investitionen (T€)	0	0	0	0
Leistungszahlen: Teilnehmerzahlen:				
Rettungssanitäter-Ausbildung				
- Grundlehrgang	186	207	-21	-10
- Abschlusslehrgang	183	214	-31	-14
Ausbildung Rettungsassistent	122	145	-23	-16
Ausbildung Lehrrettungsassistent	0	10	-10	-100
Fortbildung Rettungsdienst	718	856	-138	-16
<b>Gesamtzahl</b>	<b>1.209</b>	<b>1.432</b>	<b>-223</b>	<b>-16</b>

## 9. Geschäftsverlauf und voraussichtliche Entwicklung des Unternehmens

Die Rettungsdienstschule Saar gGmbH erzielte in 2014 ein positives Jahresergebnis in Höhe von € 8.179,62.

Die Finanzlage ist geordnet und ermöglichte es der Gesellschaft, jederzeit ihre eingegangenen Zahlungsverpflichtungen termingerecht zu erfüllen.

Die Rettungsdienstschule Saar befindet sich in einem, seit der Gründung der Schule nie da gewesenen Umstrukturierungsprozess.

Die Ausbildung Rettungsassistent wird in 2015 mit den letzten beiden Examina enden. Die Weiterqualifizierung der Rettungsassistenten zu Notfallsanitätern ist angelaufen. Die Berufsausbildung über drei Jahre wurde in das Jahr 2015 verschoben.

Wissend um das angestrebte Ziel nach der Übergangsphase bis am 31.12.2020, landesweit ca. 200-250 Notfallsanitäter vorhalten zu müssen, macht deutlich, dass auch die Zeit der Weiterqualifizierungsmaßnahmen endlich sein wird. Wann dies genau sein wird, ist heute noch nicht abzusehen. Zukünftig werden die dreijährige Berufsausbildung Notfallsanitäter sowie die Ausbildung der Rettungssanitäter das Haupttätigkeitsfeld in der Ausbildung darstellen.

Ebenso werden Kurskonzepte für Rettungsassistenten mit einer geringeren als fünfjährigen Tätigkeit erarbeitet und ins Angebot

aufgenommen werden müssen. Hier ist davon auszugehen, dass Ende 2015-Anfang 2016 erstmals Intensivkurse mit einer Dauer zwischen 4-6 Wochen angeboten werden.

Im Bereich der Fortbildung ist davon auszugehen, dass sich für Rettungsassistenten keine Änderungen ergeben werden. Die Fortbildung der Notfallsanitäter wird sich wahrscheinlich analog der Rettungsassistentenfortbildung darstellen.

Die bisherigen Weiterbildungsveranstaltungen werden Bestand haben und zukünftig sicherlich ein auszubauender Aufgabenbereich werden. Fakt ist jedoch heute, dass mit diesen Weiterbildungsveranstaltungen keine umfassenden finanziellen Erträge erzielt werden können. Somit ist eine Kostendeckung bzw. eine „schwarze Null“ das zumindest erforderliche Ertragsziel. Dies kann somit auch bedeuten, dass nicht kostendeckende Weiterqualifizierungsmaßnahmen ausgesetzt werden.

Die Entwicklung der Rettungssanitäterausbildung steht in engem Zusammenhang mit dem Freiwilligen Sozialen Jahr. Hier ist die Entwicklung schwer abzuschätzen. Die Zahlen sind rückläufig, eine positive Änderung wird zwar angestrebt, liegt allerdings nicht in der Einflussnahme der Rettungsdienstschule.

# Krankenhaus Beratungs- und Seminargesellschaft mbH

**KBSG**

Talstraße 30  
66117 Saarbrücken

Tel. 0681/92611-0  
Fax: 0681/55244  
Email [guckelmus@skgev.de](mailto:guckelmus@skgev.de)

## 1. Geschäftsführung

Dr. Thomas Jakobs (seit 01.01.2015)

## 2. Gründung der Gesellschaft

**2003**

## 3. Stammkapital der Gesellschaft

40.000 €

## 4. Beteiligungsverhältnisse

Klinikum Saarbrücken gGmbH	6,25 %	2.500 €
Saarländische Krankenhausgesellschaft e.V.	25,00 %	10.000 €
Marienhaus Kranken- und Pflegegesellschaft mbH	12,50 %	5.000 €
cusuanus trägergesellschaft trier e.V.	12,50 %	5.000 €
kreuznacher diakonie	6,25 %	2.500 €
Caritas Trägergesellschaft Saarbrücken mbH	6,25 %	2.500 €
Deutsches Rotes Kreuz gemeinnützige Krankenhaus GmbH Saarland	6,25 %	2.500 €
KKS Service GmbH	6,25 %	2.500 €
Saarland Heilstätten GmbH	6,25 %	2.500 €
Caritasverband für die Diözese Trier e.V.	6,25 %	2.500 €
STÄDTISCHES KLINIKUM NEUNKIRCHEN gGmbH	6,25 %	2.500 €

## 5. Unternehmensgegenstand

Gegenstand des Unternehmens sind Serviceleistungen auf dem Gebiet des Krankenhaus- und Gesundheitswesens, insbesondere

- Durchführung von Informations-, Fort- und Weiterbildungsveranstaltungen

- Beratungen im Bereich der Krankenhausorganisation und Qualitätssicherung;
- Herausgabe von Publikationen im Gesundheitswesen.

Die Gesellschaft ist zu allen Geschäften und Maßnahmen berechtigt, die dem Gesellschaftszweck unmittelbar oder mittelbar dienen.

## 6. Aufsichtsrat

### § 12 Gesellschaftsvertrag

(1) Der Aufsichtsrat besteht aus höchstens fünf Mitgliedern. Vorsitzender und stellvertretender Vorsitzender der Saarländischen Krankenhausgesellschaft e.V. gehören dem Aufsichtsrat aufgrund ihrer Ämter an. Die weiteren drei Mitglieder werden aufgrund von Vorschlägen der Gesellschafterversammlung für die

Dauer von drei Jahren gewählt. Die Wiederwahl ist zulässig.

- (2) Der Aufsichtsrat wählt für jede Amtsperiode aus seiner Mitte einen Vorsitzenden und einen stellvertretenden Vorsitzenden
- (4) Der Aufsichtsrat fasst seine Beschlüsse mit einfacher Mehrheit.

### Mitglieder des Aufsichtsrates

- Herr Klaus-Dieter Hielscher
- Herr Manfred Klein
- Frau Dr. Susann Breßlein
- Herr Wolfgang Michels
- Herr Rafael Lunkenheimer

## 7. Beteiligung an anderen Gesellschaften

keine Beteiligung

## **8. Vermögens-, Finanz- und Ertragslage**

Bis Redaktionsschluss lag kein geprüfter Jahresabschluss vor.



# RDS Rettungsdienstlogistik und Service GmbH

Saarpfalz-Park 9  
66450 Bexbach

<http://www.rds-saar.de>

# RDS

Tel. 06826/931-0  
Fax 06826/931-555  
Email: [info@rds-saar.de](mailto:info@rds-saar.de)

## 1. Geschäftsführung

Ltd. Verw.-Direktor Bernhard Roth

## 2. Gründung der Gesellschaft

1997

## 3. Stammkapital der Gesellschaft

2.800.000 €

## 4. Beteiligungsverhältnisse

Zweckverband für Rettungsdienst und Feuerwehralarmierung Saar	90 %	2.520.000 €
Landeshauptstadt Saarbrücken	2 %	56.000 €
Deutsches Rotes Kreuz Landesverband Saarland e.V.	2 %	56.000 €
Malteser Hilfsdienst e.V.	2 %	56.000 €
ASB Sozial- und Pflegedienste gGmbH	2 %	56.000 €
Kreisstadt Neunkirchen	2 %	56.000 €

## 5. Unternehmensgegenstand

Gegenstand des Unternehmens ist

- a) die zentrale Abwicklung der Leistungsabrechnung sowie der Leistungs- und Kostenrechnung,
- b) zentrale Beschaffung, Vorhaltung und Bewirtschaftung von Ersatzfahrzeugen,
- c) zentrale Beschaffung und Bereitstellung von Rettungsfahrzeugen sowie deren technische und medizinische Ausstattung,

- d) zentrale Planung, Finanzierung und Abwicklung von Baumaßnahmen (Rettungswachen, Unterstellmöglichkeiten für Rettungsfahrzeuge) sowie die Bewirtschaftung von Gebäuden

für den saarländischen Rettungsdienst, in den Fällen der Buchstaben c) und d) im Benehmen mit den saarländischen Rettungsdienstbeauftragten.

## 6. Aufsichtsrat

Die Landeshauptstadt Saarbrücken ist im Aufsichtsrat durch Herrn Bg. Harald Schindel als besonderer Vertreter der Oberbürgermeisterin vertreten.

## 7. Zweck der Beteiligung

Durch die Beteiligung ist die Landeshauptstadt Saarbrücken an den wesentlichen Entscheidungsprozessen zur Ge-

staltung der wirtschaftlichen Zentralisierung von Rettungsdienstleistungen beteiligt.

## 8. Vermögens-, Finanz- und Ertragslage

Sonstige Wirtschaftszahlen	2013	2012	Abw. absolut	Abw. in %
Mitarbeiter	31	31	0	0
davon Auszubildende	0	0	0	0
Stand 30.06.2014:	31	31	0	0
davon Auszubildende:	0	0	0	0
Bilanzsumme (T€)	14.900	15.049	-149	-1
Umsatzerlöse (T€)	4.666	4.333	333	8
Bilanzgewinn/Verlust (T€)	159	163	-4	-2

<b>AKTIVA</b>	<b>2013 T€</b>	<b>2012 T€</b>	<b>Abw. absolut</b>	<b>Abw. in %</b>
Immaterielles Vermögen	207.677	209.936	-2.259	-1
Sachanlagen	12.762.938	12.303.049	459.890	4
Finanzanlagen	0	0	0	0
<b>ANLAGEVERMÖGEN</b>	<b>12.970.615</b>	<b>12.512.985</b>	<b>457.631</b>	<b>4</b>
Vorräte	36.418	11.141	25.277	227
Forderungen und sonstige Vermögensgegenstände	535.420	609.359	-73.940	-12
Flüssige Mittel	1.228.096	1.851.148	-623.052	-34
<b>UMLAUFVERMÖGEN</b>	<b>1.799.934</b>	<b>2.471.648</b>	<b>-671.714</b>	<b>-27</b>
<b>RAP</b>	<b>24.274</b>	<b>7.233</b>	<b>17.041</b>	<b>236</b>
<b>aktive latente Steuern</b>	<b>105.050</b>	<b>56.931</b>	<b>48.118</b>	<b>85</b>
<b>BILANZSUMME</b>	<b>14.899.873</b>	<b>15.048.796</b>	<b>-148.924</b>	<b>-1</b>

<b>PASSIVA</b>	<b>2013 T€</b>	<b>2012 T€</b>	<b>Abw. absolut</b>	<b>Abw. in %</b>
Gezeichnetes Kapital	2.800.000	2.800.000	0	0
Rücklagen	2.409.915	2.206.796	203.119	9
Gewinn- / Verlustvortrag	0	0	0	0
Jahresüberschuss/-fehlbetrag	158.554	163.481	-4.927	-3
<b>EIGENKAPITAL</b>	<b>5.368.469</b>	<b>5.170.277</b>	<b>198.192</b>	<b>4</b>
<b>Sonderposten</b>	<b>527.429</b>	<b>557.426</b>	<b>-29.996</b>	<b>-5</b>
Rückstellungen	312.454	322.617	-10.163	-3
Verbindlichkeiten	8.691.521	8.998.477	-306.957	-3
- kurzfristig	484.605	1.116.705	-632.099	-57
- langfristig	8.206.915	7.881.773	325.143	4
<b>FREMDKAPITAL</b>	<b>9.003.974</b>	<b>9.321.094</b>	<b>-317.120</b>	<b>-3</b>
<b>RAP</b>	<b>0</b>	<b>0</b>	<b>0</b>	<b>0</b>
<b>BILANZSUMME</b>	<b>14.899.873</b>	<b>15.048.797</b>	<b>-148.925</b>	<b>-1</b>

<b>Gewinn- und Verlustrechnung</b>	<b>2013 T€</b>	<b>2012 T€</b>	<b>Abw. absolut</b>	<b>Abw. in %</b>
Umsatzerlöse			0	0
Bestandsveränderungen			0	0
aktivierte Eigenleistungen			0	0
sonst. betr. Erträge			0	0
<b>Gesamtleistung</b>	<b>0</b>	<b>0</b>	<b>0</b>	<b>0</b>
Materialaufwand			0	0
Personalaufwand			0	0
Abschreibungen			0	0
sonstiger betr. Aufwand			0	0
sonstige Steuern			0	0
<b>Betriebsergebnis</b>	<b>0</b>	<b>0</b>	<b>0</b>	<b>0</b>
Beteiligungs- und Finanzergebnis			0	0
Neutrales Ergebnis			0	0
ausserordentliches Ergebnis			0	0
Ertragssteuern			0	0
<b>Jahresergebnis</b>	<b>0</b>	<b>0</b>	<b>0</b>	<b>0</b>



# **VI**

## **Sonstige Beteiligungen**



# Filmfestival Max Ophüls Preis gemeinnützige GmbH

Mainzer Straße 8c  
66111 Saarbrücken

[www.max-ophuels-preis.de](http://www.max-ophuels-preis.de)

Tel. 0681/9 06 89-0

Fax 0681/9 06 89-20

Email: [info@max-ophuels-preis.de](mailto:info@max-ophuels-preis.de)

## 1. Geschäftsführung

Thomas Brück

## 2. Gründung der Gesellschaft Umfirmierung

1992

2008

## 3. Stammkapital der Gesellschaft

25.600 €

## 4. Beteiligungsverhältnisse

Landeshauptstadt Saarbrücken

100 %

25.600 €

## 5. Unternehmensgegenstand

Gegenstand des Unternehmens ist die Organisation der Veranstaltungen im Zusammenhang mit dem Filmfestival Max-Ophüls-Preis und die Übernahme weiterer Aufgaben aus dem Filmbereich.

Die Übernahme weiterer kultureller Aufgaben ist gemäß §§ 14 und 15 des Gesellschaftsvertrages möglich.

## 6. Aufsichtsrat

### § 9 Gesellschaftsvertrag

Zusammensetzung und Amtsdauer des Aufsichtsrates

- (1) Die Gesellschaft hat einen Aufsichtsrat, auf den die Bestimmungen des Aktiengesetzes nur aufgrund konkreter Verweisung Anwendung finden.
- (2) Der Aufsichtsrat hat neun Mitglieder. Jedes Mitglied hat einen Verhinderungsvertreter, der im gleichen Verfahren wie die Aufsichtsratsmitglieder bestimmt wird.
- (3) Ihm gehören an:
  - a) der Oberbürgermeister der Landeshauptstadt Saarbrücken,
  - b) acht auf Vorschlag des Stadtrats der Landeshauptstadt Saarbrücken von der Gesellschafterversammlung zu wählende Stadtverordnete,

die Mitglieder im Kulturausschuss des Stadtrates sein sollen. Vertreter des für Kunst zuständigen Ministeriums können zu den Aufsichtsratssitzungen als Sachverständige jederzeit eingeladen werden.

- (4) Die Amtsdauer der vom Stadtrat der Landeshauptstadt Saarbrücken vorgeschlagenen Mitglieder des Aufsichtsrats endet mit Ablauf der Wahlperiode des Rats der Landeshauptstadt Saarbrücken.

### § 10 Gesellschaftsvertrag

Vorsitz im Aufsichtsrat

Der Vorsitz im Aufsichtsrat wird vom Oberbürgermeister der Landeshauptstadt Saarbrücken wahrgenommen.

**Mitglieder des Aufsichtsrates: Stand:  
Januar 2016**

*Ralf Latz, besonderer Vertreter der  
Oberbürgermeisterin,  
AR-Vorsitzender*

*Josephine Ortleb (SPD)  
Elisabeth Potyka (SPD)  
Philipp Schneider (SPD)  
Elke Masurek (CDU)  
Dorothee Wendel (CDU)  
Sascha Zehner (CDU)  
Britta Planz (B'90/die Gruene)  
Patricia Schumann (Die Linke)*

**Verhinderungsvertreter:**

*Kristine Commercon  
Sigrid Martin-Köllner  
Patrick Kratz  
Gabriele Herrmann  
Alexander Keßler  
Edith Eckert  
Claudia Willger  
Claudia Kohde-Kilsch*

**7. Beteiligung an anderen Gesellschaften**

keine Beteiligungen

**8. Vermögens-, Finanz- und Ertragslage** (Das Geschäftsjahr geht vom 01.07. bis 30.06. des Folgejahres)

<b>AKTIVA</b>	<b>2014 T€</b>	<b>2013 T€</b>	<b>Abw. absolut</b>	<b>Abw. in %</b>
Immaterielles Vermögen	5	7	-2	-32
Sachanlagen	4	6	-2	-28
Finanzanlagen			0	
<b>ANLAGEVERMÖGEN</b>	<b>9</b>	<b>13</b>	<b>-4</b>	<b>-30</b>
Vorräte	0	0	0	0
Forderungen u. sonstige Vermögensgegenstände	85	75	9	13
Flüssige Mittel	297	279	17	6
<b>UMLAUFVERMÖGEN</b>	<b>381</b>	<b>355</b>	<b>27</b>	<b>8</b>
<b>RAP</b>	<b>0</b>	<b>0</b>	<b>0</b>	<b>0</b>
<b>BILANZSUMME</b>	<b>390</b>	<b>367</b>	<b>23</b>	<b>6</b>
<b>PASSIVA</b>				
	<b>2014 T€</b>	<b>2013 T€</b>	<b>Abw. absolut</b>	<b>Abw. in %</b>
Gezeichnetes Kapital	26	26	0	0
Rücklagen	268	298	-30	-10
Gewinn- / Verlustvortrag Jahresüberschuss/-fehlbetrag	0	0	0	0
<b>EIGENKAPITAL</b>	<b>294</b>	<b>324</b>	<b>-30</b>	<b>-9</b>
<b>Sonderposten</b>	<b>0</b>	<b>0</b>	<b>0</b>	<b>0</b>
Rückstellungen	35	32	3	9
Verbindlichkeiten	62	11	50	436
- kurzfristig	62	11		
- langfristig	0	0		
<b>FREMDKAPITAL</b>	<b>96</b>	<b>43</b>	<b>53</b>	<b>123</b>
<b>RAP</b>	<b>0</b>	<b>0</b>	<b>0</b>	<b>0</b>
<b>BILANZSUMME</b>	<b>390</b>	<b>367</b>	<b>23</b>	<b>6</b>



<b>Gewinn- und Verlustrechnung</b>	<b>2014 T€</b>	<b>2013 T€</b>	<b>Abw. absolut</b>	<b>Abw. in %</b>
Umsatzerlöse	358	316	42	13
Bestandsveränderungen	0	0	0	0
aktivierte Eigenleistungen	0	0	0	0
sonst. betr. Erträge	314	329	-16	-5
<b>Gesamtleistung</b>	<b>672</b>	<b>646</b>	<b>-26</b>	<b>4</b>
Materialaufwand	561	538	22	4
Personalaufwand	117	131	-14	-11
Abschreibungen	4	4	0	4
sonstiger betr. Aufwand	338	359	-21	-6
sonstige Steuern	0	0	0	0
<b>Betriebsergebnis</b>	<b>-348</b>	<b>-387</b>	<b>39</b>	<b>-10</b>
Finanzergebnis	1	42	-42	-99
Neutrales Ergebnis	12	10	2	21
Ertragssteuern	0	0	0	0
<b>Jahresergebnis</b>	<b>-359</b>	<b>-354</b>	<b>-5</b>	<b>1</b>

<b>Sonstige Wirtschaftszahlen</b>	<b>2014</b>	<b>2013</b>	<b>Verände- rung absolut</b>	<b>Verände- rung %</b>
Mitarbeiter	4	4	0	0
- davon Auszubildende	0	0	0	0
Stand 30.06.14: 4				

## 9. Geschäftsverlauf und voraussichtliche Entwicklung des Unternehmens

Gegenstand der Gesellschaft war im Wirtschaftsjahr 2013/2014 ausschließlich die Organisation des Filmfestival „Max-Ophüls-Preis“, nachdem in den Vorjahren noch ein deutsch-französisches Chansonfestival organisiert wurde und außerdem noch das Kleine Theater betrieben wurde. Durch die Fokussierung auf das „Kerngeschäft“ wird noch stärker die Profilierung des Filmfestival Max-Ophüls-Preis voran getrieben, welches gerade in den letzten Geschäftsjahren sich zu dem erfolgreichsten Deutschen Nachwuchsfilmfestival entwickelt hat.

Der im Geschäftsjahr erwirtschaftete Jahresfehlbetrag in Höhe von -359 T€ wurde durch Entnahmen aus der Kapitalrücklage abgedeckt. Das Unternehmen ist zur Durchführung des Gesell-

schaftszweckes weiterhin auf Gesellschafterzuschüsse und Zuschüsse Dritter sowie die Anwerbung von Sponsoringbeträgen und Spenden angewiesen.

Die Gesellschaft ist in das Risikomanagementsystem der Landeshauptstadt Saarbrücken und damit auch in die quartalsmäßige Berichterstattung eingebunden. Die wesentlichen Risiken der Gesellschaft liegen in der Abhängigkeit von Finanzbeiträgen des Gesellschafters und in der Abhängigkeit von der Einwerbung von Spenden und Sponsorengeldern. Aus der Durchführung der kulturellen Veranstaltungen kann die Gesellschaft auch zukünftig keine kostendeckenden Erlöse erwirtschaften.

## Saar-Service GmbH

## SSG

Mainzer Straße 159a  
66121 Saarbrücken

Tel. 0681/96736-0  
Fax: 0681/96736-33  
Email: [Info@Saar-Service-GmbH.de](mailto:Info@Saar-Service-GmbH.de)

### 1. Geschäftsführung

Raimund Hirschfelder

### 2. Gründung der Gesellschaft

1992

### 3. Stammkapital der Gesellschaft

256.000 €

### 4. Beteiligungsverhältnisse

Landeshauptstadt Saarbrücken	24,5 %	62.720 €
A.S.S. Abfallwirtschaftsgesellschaft Saarbrücken mbH	10,0 %	25.600 €
Deutsche Bahn Mobility AG	25,5 %	65.280 €
ISS Deutschland GmbH	10,0 %	25.600 €
Enovos Deutschland GmbH	10,0 %	25.600 €
Gebäudereinigung Sachs GmbH	10,0 %	25.600 €
Veolia Umweltservice GmbH & Co. KG	10,0 %	25.600 €

### 5. Unternehmensgegenstand

Die Gesellschaft erbringt Dienstleistungen im Bereich der Reinigung, Vegetationspflege, Winterdienst einschließlich Abfallentsorgung, Sicherheit, Pflege und Instandhaltung von Gebäuden und Anlagen sowie Verkehrsmitteln aller Art

in Südwestdeutschland und im Bereich von umfassenden Bewachungstätigkeiten ohne Einschränkungen. Des Weiteren hat die SSG die Zulassung als Eisenbahnverkehrsunternehmen.

### 6. Aufsichtsrat

#### § 7 (1),(2) Gesellschaftsvertrag

- (1) Die Gesellschaft hat einen Aufsichtsrat, der aus sechs Mitgliedern besteht.
- (2) Zusammensetzung sowie Rechte und Pflichten des Aufsichtsrates bestimmen sich nach § 90 Abs.3, 4, 5 Satz 1 und 2, §§ 95 bis 114, 116, 118 Abs. 2, § 125 Abs. 3, §§ 171, 268 Abs. 2 Aktiengesetz und § 76 Betriebsverfassungsgesetz 1952.

Matthias Hoffmann, Beteiligungsmanagement (DB Mobility Logistics AG)  
Bis 8.4.2014 John Fries Beteiligungsmanager (Enovos Deutschland SE)  
Ab 8.4.2014 Marc André Beteiligungsmanager (Enovos Deutschland SE )  
Michael Reitzenstein GM Human Resources (ISS Facility Services GmbH)  
Thomas Bock (DB Netz AG, Arbeitnehmervertreter)  
Reiner Brückerhoff (Betriebsratsvorsitzender, Arbeitnehmervertreter)

#### Mitglieder des Aufsichtsrates: 2014

Ralf Latz, Bürgermeister, Vorsitzender

## 7. Beteiligung an anderen Gesellschaften

	Anteil	Stammkapital
S2G Systèmes Service Groupe SAS, Forbach	100 %	97.000 €

## 8. Vermögens-, Finanz- und Ertragslage

<b>AKTIVA</b>	<b>2014 T€</b>	<b>2013 T€</b>	<b>Abw. absolut</b>	<b>Abw. in %</b>
Immaterielles Vermögen	33	14	19	139
Sachanlagen	282	405	-123	-30
Finanzanlagen	50	127	-77	-61
<b>ANLAGEVERMÖGEN</b>	<b>365</b>	<b>546</b>	<b>-181</b>	<b>-33</b>
Vorräte	67	91	-24	-26
Forderungen u. sonstige Vermögensgegenstände	2.144	2.140	4	0
Flüssige Mittel	317	297	20	7
<b>UMLAUFVERMÖGEN</b>	<b>2.528</b>	<b>2.528</b>	<b>0</b>	<b>0</b>
<b>RAP</b>	<b>21</b>	<b>29</b>	<b>-8</b>	<b>-26</b>
<b>BILANZSUMME</b>	<b>2.914</b>	<b>3.102</b>	<b>-188</b>	<b>-6</b>

<b>PASSIVA</b>	<b>2014 T€</b>	<b>2013 T€</b>	<b>Abw. absolut</b>	<b>Abw. in %</b>
Gezeichnetes Kapital	256	256	0	0
Kapitalrücklage	298	298	0	0
Gewinnrücklage	105	105	0	0
Bilanzgewinn	563	762	-199	-26
<b>EIGENKAPITAL</b>	<b>1.221</b>	<b>1.421</b>	<b>-200</b>	<b>-14</b>
<b>Sonderposten</b>	<b>4</b>	<b>8</b>	<b>-4</b>	<b>-50</b>
Rückstellungen	679	569	110	19
Verbindlichkeiten	993	1.066	-72	-7
- kurzfristig	993	1.066	-72	-7
- langfristig	0	0	0	0
<b>FREMDKAPITAL</b>	<b>1.673</b>	<b>1.635</b>	<b>38</b>	<b>2</b>
<b>RAP</b>	<b>16</b>	<b>39</b>	<b>-22</b>	<b>-57</b>
<b>BILANZSUMME</b>	<b>2.914</b>	<b>3.102</b>	<b>-188</b>	<b>-6</b>

<b>Gewinn- und Verlustrechnung</b>	<b>2014 T€</b>	<b>2013 T€</b>	<b>Abw. absolut</b>	<b>Abw. in %</b>
Umsatzerlöse	14.639	15.023	-384	-3
Bestandsveränderungen	0	0	0	0
aktivierte Eigenleistungen	0	0	0	0
sonst. betr. Erträge	476	386	90	23
<b>Gesamtleistung</b>	<b>15.116</b>	<b>15.409</b>	<b>-293</b>	<b>-2</b>
Materialaufwand	1.993	2.472	-478	-19
Personalaufwand	11.283	10.995	289	3
Abschreibungen	189	249	-61	-24
sonstiger betr. Aufwand	1.638	1.473	165	11
sonstige Steuern	13	15	-2	-10
<b>Betriebsergebnis</b>	<b>-1</b>	<b>206</b>	<b>-207</b>	<b>-100</b>
Finanzergebnis	-57	-37	-20	55
Ertragssteuern	56	84	-28	-33
Gewinnvortrag	676	676	0	0
<b>Jahresergebnis</b>	<b>563</b>	<b>762</b>	<b>-200</b>	<b>-26</b>

<b>Sonstige Wirtschaftszahlen</b>	<b>2014</b>	<b>2013</b>	<b>Abweichung absolut</b>	<b>Abw. in %</b>
Mitarbeiter	649	648	1	0
davon Auszubildende	9	12	-3	-25
Stand 30.06.2010: davon Auszubildende:				
Investitionen T€	229	156	73	47

## 9. Geschäftsverlauf und voraussichtliche Entwicklung des Unternehmens

Die Marktsituation ist seit Jahren durch Verdrängungswettbewerb gekennzeichnet. Diesem Verdrängungswettbewerb versucht die Gesellschaft sowohl durch Qualität und Verlässlichkeit als auch mit neuen und innovativen Dienstleistungen zu begegnen.

Das Risikomanagement gemäß KontraG ist eingeführt und wird praktiziert. Risiken mit hoher Priorität sind nach wie vor Änderungen des Mengengerüsts in der Fahrzeugreinigung und Leistungs- bzw. Standardveränderungen bei den Haupt-

auftraggebern der Landeshauptstadt Saarbrücken und der Deutschen Bahn AG.

Die Qualifizierung und Schulung der Mitarbeiter erfolgt kontinuierlich und systematisch auf der Basis eines Lernprojektes und Schulungsprogramms.

Die unterschiedlichen Dienstleistungen der SSG werden auch zukünftig verstärkt als gesamte Palette im Sinne eines Komplettservices angeboten.

## **S2G Systèmes Service Groupe SAS**

**4, rue Jules Verne  
F- 57600 Forbach**

## **S2G**

**Tel. 0681/96736-0  
Fax: 0681/96736-33  
Email: [Info@Saar-Service-GmbH.de](mailto:Info@Saar-Service-GmbH.de)**

### **1. Präsident**

S2G Systèmes Service Groupe SAS  
Vertreten durch: Stephan Mailänder

### **2. Gründung der Gesellschaft**

**2009**

### **3. Stammkapital der Gesellschaft**

97.000 €

### **4. Beteiligungsverhältnisse**

SSG Saar-Service GmbH

100 %

97.000 €

### **5. Unternehmensgegenstand**

Die Gesellschaft hat in Frankreich und im Ausland folgenden Unternehmensgegenstand:

- die Erbringung hochwertiger Dienstleistungen im Bereich der Reinigung einschließlich der Abfallentsorgung, Pflege und Instandhaltung von Gebäuden und Anlagen sowie Verkehrsmitteln aller Art,
- die Erbringung hochwertiger Gärtnerarbeiten sowie die Instandhaltung von Grünanlagen.
- Ebenso wie die Beteiligung der Gesellschaft – auf sämtlichen Wegen, direkt oder indirekt – an beliebigen Geschäften, die einen Zusammenhang mit ihrem Unternehmensgegenstand aufweisen könnten, durch Aufnahme von neuen Gesellschaftern, sowie von Einlagen, Zeichnungen oder des Erwerbs von Gesellschaftstiteln

oder Gesellschaftsrechten auf dem Wege einer Fusion oder sonstiger Form, wie auf dem Wege der Gründung, des Erwerbs, der Anmietung oder Übernahme auf dem Pachtwege von beliebigen Handelsgeschäften oder Niederlassungen. Ebenso die Übernahme, Erwerb, Bewirtschaftung oder Abtretung beliebiger Verfahren und Patente im Zusammenhang mit diesen Tätigkeiten

- Unter den Unternehmensgegenstand fallen ganz allgemein beliebige Vorgänge industriell-gewerblicher, kommerzieller, finanzieller sowie bürgerlich-rechtlicher Art zu beweglichen oder unbeweglichen Vermögensgegenständen, soweit sie einen Zusammenhang mit dem Unternehmensgegenstand aufweisen könnten.

## 6. Aufsichtsrat

### Artikel 16 - Aufsichtsrat

Die Gesellschaft hat einen Aufsichtsrat, der aus bis zu maximal acht Mitgliedern besteht.

Der Aufsichtsrat setzt sich aus den jeweiligen Aufsichtsratsmitgliedern der Gesellschafterin SSG Saar-Service GmbH zusammen. Die Gesellschafterin SSG entsendet insoweit alle Mitglieder

ihres Aufsichtsrates als Mitglieder des Aufsichtsrates der Gesellschaft.

(3) Vorsitzender des Aufsichtsrates ist jeweils der Vorsitzende des Aufsichtsrates der Gesellschafterin SSG Saar-Service GmbH. Entsprechendes gilt für den stellvertretenden Vorsitzenden.

### Mitglieder des Aufsichtsrates: 2014

Ralf Latz, Aufsichtsratsvorsitzender, Bürgermeister Saarbrücken

Matthias Hoffmann, Beteiligungsmanagement, DB Mobility Logistics AG Berlin

Bis 08.04.2014 John Fries, Beteiligungsmanager, Enovos Deutschland SE Saarbrücken

Ab 08.04.2014 Marc André Beteiligungsmanager, Enovos Deutschland SE Saarbrücken

Michael Reitzenstein GM Human Resources, ISS Facility Services GmbH Düsseldorf

Thomas Bock Arbeitnehmervertreter, DB Netz AG Saarbrücken

Reiner Brückerhoff Betriebsratsvorsitzender, Arbeitnehmervertreter Saarbrücken

## 7. Beteiligung an anderen Gesellschaften

keine Beteiligungen

## 8. Vermögens-, Finanz- und Ertragslage

<b>AKTIVA</b>	<b>2014 T€</b>	<b>2013 T€</b>	<b>Abw. absolut</b>	<b>Abw. in %</b>
Immaterielles Vermögen	0	0	0	0
Sachanlagen	10	13	-3	-23
Finanzanlagen	0	0	0	0
<b>ANLAGEVERMÖGEN</b>	<b>10</b>	<b>13</b>	<b>-3</b>	<b>-23</b>
Vorräte	1	0	1	0
Forderungen u. sonstige Vermögensgegenstände	139	200	-61	-31
Flüssige Mittel	117	56	61	109
<b>UMLAUFVERMÖGEN</b>	<b>257</b>	<b>256</b>	<b>1</b>	<b>0</b>
<b>RAP</b>	<b>0</b>	<b>0</b>	<b>0</b>	<b>0</b>
<b>BILANZSUMME</b>	<b>267</b>	<b>269</b>	<b>-3</b>	<b>-1</b>

<b>PASSIVA</b>	<b>2014 T€</b>	<b>2013 T€</b>	<b>Abw. absolut</b>	<b>Abw. in %</b>
Gezeichnetes Kapital	97	97	0	0
Rücklagen	0	0	0	0
Gewinn- / Verlustvortrag	0	0	0	0
Jahresüberschuss/-fehlbetrag	-46	-46	0	-1
<b>EIGENKAPITAL</b>	<b>51</b>	<b>51</b>	<b>0</b>	<b>1</b>
<b>Sonderposten</b>	<b>0</b>	<b>0</b>	<b>0</b>	<b>0</b>
Rückstellungen	0	0	0	0
Verbindlichkeiten	216	218	-2	-1
- kurzfristig	83	107	-24	-22
- langfristig	0	0	0	0
<b>FREMDKAPITAL</b>	<b>216</b>	<b>218</b>	<b>-2</b>	<b>-1</b>
<b>RAP</b>			<b>0</b>	<b>0</b>
<b>BILANZSUMME</b>	<b>267</b>	<b>269</b>	<b>-2</b>	<b>-1</b>

<b>Gewinn- und Verlustrechnung</b>	<b>2014 T€</b>	<b>2013 T€</b>	<b>Abw. absolut</b>	<b>Abw. in %</b>
Umsatzerlöse	400	912	-512	-56
Bestandsveränderungen	0	0	0	0
aktivierte Eigenleistungen	0	0	0	0
sonst. betr. Erträge	6	2	4	200
<b>Gesamtleistung</b>	<b>406</b>	<b>914</b>	<b>-508</b>	<b>-56</b>
Materialaufwand	34	59	-25	-42
Personalaufwand	279	525	-246	-47
Abschreibungen	11	5	6	120
sonstiger betr. Aufwand	158	343	-185	-54
sonstige Steuern	0	0	0	0
<b>Betriebsergebnis</b>	<b>-76</b>	<b>-18</b>	<b>-58</b>	<b>322</b>
Finanzergebnis / a.o. Ergebnis	76	-1	77	-7.700
Ertragssteuern	0	0	0	0
Gewinnvortrag	0	0	0	0
<b>Jahresergebnis</b>	<b>0</b>	<b>-19</b>	<b>19</b>	<b>-100</b>

Sonstige Wirtschaftszahlen	2014	2013	Abw. absolut	Abw. in %
Mitarbeiter	13	31	-18	-58
davon Auszubildende	0	0	0	0
			0	0
Investitionen	0	0	0	0

## 9. Geschäftsverlauf und voraussichtliche Entwicklung des Unternehmens

Das Unternehmen befindet sich im Aufbau. Im abgelaufenen Geschäftsjahr sind die ersten Aufträge akquiriert worden.

Die Gesellschaft beschäftigt eigene Mitarbeiter. Sie bedient sich zusätzlich zur Abwicklung von Aufträgen des Personals der Muttergesellschaft.

Die unterschiedlichen Dienstleitungen werden als gesamte Palette im Sinne ei-

nes Komplettservices angeboten. Durch die bereits bestehenden Geschäftsbeziehungen als auch durch verstärkte Akquisemaßnahmen erwarten wir für unser Unternehmen im Folgejahr eine bessere Positionierung am Markt und eine deutliche Ausweitung der Geschäftstätigkeit.



## **SSG Systèmes Service Groupe S.à.r.l**

40, Boulevard Grande-Duchesse Charlotte  
L-1330 Luxembourg

## **SSG S.à.r.l.**

Tel. 0681/96736-0  
Fax: 0681/96736-33  
Email: [Info@Saar-Service-GmbH.de](mailto:Info@Saar-Service-GmbH.de)

### **1. Geschäftsführung**

Kaufmännischer Geschäftsführer:  
Technische Geschäftsführer:

Raimund Hirschfelder  
Raimund Hirschfelder  
Wolfgang Deing

### **2. Gründung der Gesellschaft**

**2009**

### **3. Stammkapital der Gesellschaft**

50.000 €

### **4. Beteiligungsverhältnisse**

SSG Saar-Service GmbH

100 %

50.000 €

### **5. Unternehmensgegenstand**

- (1) Gegenstand der Gesellschaft sind:
- die Erbringung hochwertiger Dienstleistungen im Bereich der Reinigung einschließlich der Abfallentsorgung, der Pflege und Instandhaltung von Gebäuden und Anlagen sowie Verkehrsmitteln aller Art,
  - die Erbringung hochwertiger Gärtnerarbeiten sowie die Instandhaltung von Anlagen.

- (2) Die Gesellschaft kann alle Geschäfte betreiben, die dem Gesellschaftszweck unmittelbar oder mittelbar dienen.
- (3) Die Gesellschaft darf sich an Unternehmen jeder Rechtsform beteiligen, deren Gegenstand dem der in Absatz 1 und 2 entspricht oder ähnlich ist.

### **6. Aufsichtsrat**

#### **Artikel 8. Aufsichtstat**

(1) Die Gesellschaft hat einen Aufsichtsrat, der aus bis zu acht Mitgliedern besteht.

Der Aufsichtsrat setzt sich jeweils, ohne dass er einer Wahl bedarf, aus den jeweiligen Aufsichtsratsmitgliedern der Gesellschafterin SSG Saar-Service GmbH zusammen. Die Gesellschafterin

SSG entsendet insoweit alle Mitglieder ihres Aufsichtsrates als Mitglieder des Aufsichtsrates der Gesellschaft.

(4) Vorsitzender des Aufsichtsrates ist jeweils der Vorsitzende des Aufsichtsrates der Gesellschafterin SSG Saar-Service GmbH. Entsprechendes gilt für den stellvertretenden Vorsitzenden.

## Mitglieder des Aufsichtsrates: 2014

Ralf Latz, Aufsichtsratsvorsitzender, Bürgermeister Saarbrücken  
 Matthias Hoffmann, Beteiligungsmanagement, DB Mobility Logistics AG Berlin  
 Bis 08.04.2014 John Fries, Beteiligungsmanager, Enovos Deutschland SE Saarbrücken  
 Ab 08.04.2014 Marc André Beteiligungsmanager, Enovos Deutschland SE Saarbrücken  
 Michael Reitzenstein GM Human Resources, ISS Facility Services GmbH Düsseldorf  
 Thomas Bock Arbeitnehmervertreter, DB Netz AG Saarbrücken  
 Reiner Brücknerhoff Betriebsratsvorsitzender, Arbeitnehmervertreter Saarbrücken

## 7. Beteiligung an anderen Gesellschaften

keine Beteiligungen

## 8. Vermögens-, Finanz- und Ertragslage

<b>AKTIVA</b>	<b>2014 T€</b>	<b>2013 T€</b>	<b>Abw. absolut</b>	<b>Abw. in %</b>
Immaterielles Vermögen	0	0	0	0
Sachanlagen	0	0	0	0
Finanzanlagen	0	0	0	0
<b>ANLAGEVERMÖGEN</b>	<b>0</b>	<b>0</b>	<b>0</b>	<b>0</b>
Vorräte	0	1	-1	-100
Forderungen u. sonstige Vermögensgegenstände	4	12	-8	-66
Flüssige Mittel	21	41	-20	-49
<b>UMLAUFVERMÖGEN</b>	<b>25</b>	<b>55</b>	<b>-30</b>	<b>-54</b>
<b>RAP</b>	<b>0</b>	<b>2</b>	<b>-2</b>	<b>-100</b>
<b>BILANZSUMME</b>	<b>25</b>	<b>56</b>	<b>-31</b>	<b>-55</b>

<b>PASSIVA</b>	<b>2014 T€</b>	<b>2013 T€</b>	<b>Abw. absolut</b>	<b>Abw. in %</b>
Gezeichnetes Kapital	50	50	0	0
Kapitalrücklage	13	12	1	4
Gewinnrücklage	0	0	0	0
Bilanzgewinn	-38	-19	-19	103
<b>EIGENKAPITAL</b>	<b>25</b>	<b>44</b>	<b>-19</b>	<b>-43</b>
<b>Sonderposten</b>	<b>0</b>	<b>0</b>	<b>0</b>	<b>0</b>
Rückstellungen	0	8	-8	-100
Verbindlichkeiten	0	5	-5	-100
- kurzfristig	5	5	0	0
- langfristig			0	0
<b>FREMDKAPITAL</b>	<b>0</b>	<b>12</b>	<b>-12</b>	<b>-100</b>
<b>RAP</b>			<b>0</b>	<b>0</b>
<b>BILANZSUMME</b>	<b>25</b>	<b>56</b>	<b>-31</b>	<b>-55</b>

<b>Gewinn- und Verlustrechnung</b>	<b>2014 T€</b>	<b>2013 T€</b>	<b>Abw. absolut</b>	<b>Abw. in %</b>
Umsatzerlöse	12	24	-12	-49
Bestandsveränderungen	0	0	0	0
aktivierte Eigenleistungen	0	0	0	0
sonst. betr. Erträge	0	46	-46	-99
<b>Gesamtleistung</b>	<b>13</b>	<b>70</b>	<b>-57</b>	<b>-82</b>
Materialaufwand	8	25	-18	-69
Personalaufwand	5	1	4	355
Abschreibungen	0	0	0	0
sonstiger betr. Aufwand	18	8	10	116
sonstige Steuern	1	1	0	0
<b>Betriebsergebnis</b>	<b>-19</b>	<b>34</b>	<b>-53</b>	<b>-155</b>
Finanzergebnis	0	0	0	0
Ertragssteuern	0	0	0	0
Gewinnvortrag	-19	-53	34	-65
<b>Jahresergebnis</b>	<b>-38</b>	<b>-19</b>	<b>-19</b>	<b>101</b>

<b>Sonstige Wirtschaftszahlen</b>	<b>2014</b>	<b>2013</b>	<b>Abweichung absolut</b>	<b>Abw. in %</b>
Mitarbeiter	0	0	0	0
davon Auszubildende	0	0	0	0
Stand 30.06.2011: davon Auszubildende:				
Investitionen T€	0	0	0	0
Umsatzerlöse (T€)	0	0	0	0
Bilanzgewinn/Verlust (T€)	0	0	0	0

## 9. Geschäftsverlauf und voraussichtliche Entwicklung des Unternehmens

### Liquidation und Beendigung

In der Gesellschafterversammlung vom 07. Mai 2014 vor Notar Maître Henri Beck hat die Gesellschafterin die vorzeitige Auflösung der Gesellschaft und ihre

Liquidation mit Wirkung zum 30. April 2014 beschlossen.

Die SSG Systèmes Service Groupe s.à.r.l. wurde im Berichtsjahr nach Beendigung der Liquidation aufgelöst.

# Vereinigte Feuerbestattung Saar GmbH

VFS

Hohenzollernstraße 10  
66333 Völklingen  
www.feuerbestattung-saar.de

Tel. 06898/150707  
Fax 06898/150702  
Email: u.kunzler@swvk.de

## 1. Geschäftsführung

Henner, Heribert, Völklingen  
Kunzler, Uwe, Wadgassen

## 2. Gründung der Gesellschaft

2014

## 3. Stammkapital der Gesellschaft

500.000 €

## 4. Beteiligungsverhältnisse

Landeshauptstadt Saarbrücken	50 %	250.000 €
Feuerbestattung Völklingen	50 %	250.000 €

## 5. Unternehmensgegenstand

- a) Gegenstand des Unternehmens ist der Betrieb von Krematorien, das Vorhalten von Bestattungseinrichtungen, die Vorbereitung, Durchführung und Abwicklung von Kremierungen sowie damit zusammenhängende technische, sonstige fachliche, betriebswirtschaftliche und finanzielle Leistungen.

## 6. Aufsichtsrat

### § 9 (1) Gesellschaftsvertrag:

Der Aufsichtsrat der Gesellschaft hat gemäß § 52 GmbHG i. V. mit § 9 des Gesellschaftsvertrages sechs Mitglieder. Dem Aufsichtsrat gehören neben dem Oberbürgermeister von Völklingen

als Vorsitzenden die Oberbürgermeisterin aus Saarbrücken und 4 weitere Mitglieder der Stadträte Saarbrücken und Völklingen an.

### Mitglieder des Aufsichtsrates:

Oberbürgermeister Klaus Lohrig (Vorsitz)  
Bg. Harald Schindel  
Philipp Schneider, SPD  
Stefan Brand, CDU  
Ulrike Müller, CDU  
Arno Federspiel, SPD

## 7. Beteiligung an anderen Gesellschaften (unmittelbar)

keine

## 8. Vermögens-, Finanz- und Ertragslage

<b>AKTIVA</b>	<b>2014 T€</b>	<b>2013 T€</b>	<b>Abw. absolut</b>	<b>Abw. in %</b>
Immaterielles Vermögen	6	10	-4	-40
Sachanlagen	3.632	3.981	-349	-9
Finanzanlagen			0	0
<b>ANLAGEVERMÖGEN</b>	<b>3.638</b>	<b>3.991</b>	<b>-353</b>	<b>-9</b>
Vorräte	9	9	0	0
Forderungen und sonstige Vermögensgegenstände	869	924	-55	-6
Flüssige Mittel	694	227	467	206
<b>UMLAUFVERMÖGEN</b>	<b>1.572</b>	<b>1.160</b>	<b>412</b>	<b>36</b>
<b>RAP</b>	<b>3</b>	<b>3</b>	<b>0</b>	<b>0</b>
<b>BILANZSUMME</b>	<b>5.213</b>	<b>5.154</b>	<b>59</b>	<b>1</b>

<b>PASSIVA</b>	<b>2014 T€</b>	<b>2013 T€</b>	<b>Abw. absolut</b>	<b>Abw. in %</b>
Gezeichnetes Kapital	1.000	1.000	0	0
Rücklagen	0	0	0	0
Gewinn- / Verlustvortrag	0	0	0	0
Jahresüberschuss/-fehlbetrag	148	0	148	0
<b>EIGENKAPITAL</b>	<b>1.148</b>	<b>1.000</b>	<b>148</b>	<b>15</b>
<b>Sonderposten</b>			<b>0</b>	<b>0</b>
Rückstellungen	293	244	49	20
Verbindlichkeiten	3.772	3.910	-138	-4
- kurzfristig	405	1.258	-853	-68
- langfristig	3.367	2.652	715	27
<b>FREMDKAPITAL</b>	<b>4.065</b>	<b>4.154</b>	<b>-89</b>	<b>-2</b>
<b>RAP</b>			<b>0</b>	<b>0</b>
<b>BILANZSUMME</b>	<b>5.213</b>	<b>5.154</b>	<b>59</b>	<b>1</b>

<b>Gewinn- und Verlustrechnung</b>	<b>2014 T€</b>	<b>2013 T€</b>	<b>Abw. absolut</b>	<b>Abw. in %</b>
Umsatzerlöse	2.555	2.419	136	6
Bestandsveränderungen			0	0
aktivierte Eigenleistungen			0	0
sonst. betr. Erträge	178	208	-30	-14
<b>Gesamtleistung</b>	<b>2.733</b>	<b>2.627</b>	<b>106</b>	<b>4</b>
Materialaufwand	1.352	1.030	322	31
Personalaufwand	354	459	-105	-23
Abschreibungen	368	361	7	2
sonstiger betr. Aufwand	351	555	-204	-37
Zinsaufwand	92	99	-7	-7
sonstige Steuern	3	10	-7	-70
<b>Betriebsergebnis</b>	<b>213</b>	<b>113</b>	<b>100</b>	<b>-88</b>
Beteiligungs- und Finanzergebnis			0	0
Neutrales Ergebnis			0	0
ausserordentliches Ergebnis			0	0
Ertragssteuern	66	37	29	78
<b>Jahresergebnis</b>	<b>147</b>	<b>76</b>	<b>71</b>	<b>-93</b>

Sonstige Wirtschaftszahlen	2014	2013	Abw. absolut	Abw. in %
Mitarbeiter	8		8	0
davon Aushilfe	1		1	0
Investitionen (T€) (Anlagenzugänge) (ohne Finanzanlagen)			0	0

## 9. Geschäftsverlauf und weitere Entwicklung des Unternehmens

### 1. Allgemeine Entwicklung

Die geplante Fusion der beiden saarländischen Krematorien Saarbrücken und Völklingen zur Vereinigten Feuerbestattung Saar GmbH konnte im Berichtsjahr durch notariellen Vertrag auf Basis einer Machbarkeitsstudie, technischen Unternehmensbewertungen und Werthaltigkeitsbescheinigungen über die Sachkapitaleinlage erfolgreich rückwirkend zum 01.01.2014 im Wege der Sachgründung umgesetzt werden. Wegen der verspäteten Eintragung im Handelsregister am 03. bzw. 19. November 2014 und Berufung der Geschäftsführung ergaben sich im Geschäftsjahr 2014 keine Synergieeffekte.

Die **Umsatzerlöse** aus Einäscherungen erhöhten sich insgesamt um 136 T€ auf 2.555 T€ (Vorjahr: 2.419 T€). Die Anzahl der Einäscherungen stieg dabei um 42 auf insgesamt 7.473 Fälle (Vorjahr: 7.431 Fälle).

Die **sonstigen betrieblichen Erträge** reduzierten sich dagegen um 30 T€ auf 178 T€ (Vorjahr: 208 T€).

Die **Zinserträge** reduzierten sich um 11 T€.

Der **Materialaufwand** erhöhte sich um 323 T€ auf 1.352 T€ (Vorjahr: 1.029 T€) bedingt durch u. a. höhere Energiekosten für Strom und Gas, Instandhaltung masch. Anlagen und Fremdleistungen im Personalbereich.

Der **Personalaufwand** reduzierte sich um 106 T€ auf 353 T€ (Vorjahr: 459 T€), da

der Wechsel der Mitarbeiter der FBV zur Gesellschaft erst im Geschäftsjahr 2015 erfolgte. Diese Kosten finden sich daher im abgelaufenen Geschäftsjahr innerhalb der Fremdleistungen Personal.

Die **Abschreibungen** erhöhen sich um 6 T€ auf 367 T€ (Vorjahr: 361 T€). Dabei stehen insgesamt 4 vollwertige Einäscherungslinien mit einer Gesamtkapazität von ca. 10.000 Einäscherungen im versetzten Schicht-System zur Verfügung.

Die **sonstigen betrieblichen Aufwendungen** reduzierten sich um 204 T€ auf 351 T€ (Vorjahr: 555 T€) aufgrund verschiedener interner Umbuchungen (s. o.) trotz höherer Abschreibungen von uneinbringlichen Forderungen (+ 30 T€) und Einzelwertberichtigungen (+ 21 T€), Aufwendungen für die Öffentlichkeitsarbeit (+ 6 T€) sowie Prüfungs- und Beratungskosten.

Die **Zinsaufwendungen** reduzierten sich auf Grund günstiger Zinskonditionen und der Tilgung weiter um 18 T€ auf 92 T€ (Vorjahr: 110 T€).

**Vor diesem Hintergrund schloß das 1. Geschäftsjahr der Vereinigten Feuerbestattung Saar GmbH mit einem Jahresgewinn in Höhe von 217 T€ vor Steuern ab.**

### 2. Umsatzentwicklung

Durch die bisherigen Marketingmaßnahmen und Akquisebemühungen der beiden Krematorien im Saarland und in Frankreich sind bei einem relativ stabilen Preis-

gefüge im grenznahen Raum konstante Gesamt-Umsatzerlöse zu verzeichnen.

Höhere Einäscherungspreise können aufgrund der Konkurrenzsituation nicht durchgesetzt werden. Die hohe Einäscherungszahl und die beabsichtigten Synergien garantieren in den nächsten Jahren konstante Preise.

### **3. Investitionen**

Im Berichtsjahr kam es zu keinen größeren Investitionen. Nachdem im Herbst 2013 im Völklinger Krematorium die 2. Einäscherungslinie installiert wurde, verfügt die VFS GmbH nun über 4 Einäscherungslinien und kann damit den Bedarf des gesamten Saarlandes sowie grenznahen Raums flexibel abdecken.

### **4. Finanzierungsmaßnahmen**

Im Berichtszeitraum wurden die bisherigen Darlehen auf die neue Gesellschaft umgeschrieben. Neue Darlehen wurden nicht aufgenommen.

### **5. Personal- und Sozialbereich**

#### *5.1. Anzahl, Qualifikation und Fluktuation der Mitarbeiter/-Innen*

Auf Basis eines Personalüberleitungstarifvertrages wurden die 4 Mitarbeiter des Saarbrücker Krematoriums rückwirkend zum 01.01.2014 in die neue Gesellschaft übergeleitet. Gleichzeitig ist zum 01.01.2014 ein eigener Tarifvertrag für die neue Gesellschaft in Kraft getreten, der durch noch abzuschließende Betriebsvereinbarungen in 2015 ergänzt werden soll. Die MitarbeiterInnen des Völklinger Krematoriums werden über die Stadtwerke Holding sowie durch eine Personal-Leasinggesellschaft gestellt. Auch ihnen wurde eine Überleitung in die neue Gesellschaft angeboten.

#### *5.2. Gesundheits- und Arbeitsschutz*

Für das Jahr 2015 sind Begehungen mit der Betriebsärztin, dem Sicherheitsingenieur des BAD und dem Betriebsrat zur Erstellung und Aktualisierung einer gemeinsamen Betriebsanweisung und Betriebsordnung geplant.

### **6. Umweltschutz und Qualitätsstandard**

Die Krematorien unterliegen einer diskontinuierlichen und kontinuierlichen Emissionsüberwachung gem. 27. BImSchV und VDI-Richtlinie 3891. Darüber hinaus ist die VFS GmbH verpflichtet, bis Ende 2015 ein Energie-Audit zu erstellen. Im Übrigen wurden beide Krematorien mit einem Gütesiegel ausgezeichnet (RAL-Gütezeichen/Gütezeichen Kommunale Krematorien).

### **Wichtige Vorgänge des Geschäftjahres**

Die geplante Fusion der beiden saarländischen Krematorien zur Vereinigten Feuerbestattung Saar GmbH konnte im Berichtsjahr erfolgreich rückwirkend zum 01.01.2014 umgesetzt werden.

Gesellschafter der Vereinigten Feuerbestattung Saar GmbH sind zu je 50 % die Landeshauptstadt Saarbrücken und die Feuerbestattung Völklingen GmbH, an der wiederum zu je 5 % die Stadt Forbach und die Sulzbacher Gewerbeansiedlungsgesellschaft (SGA GmbH) beteiligt sind.

### **B. Wirtschaftliche Situation**

#### **1. Vermögenslage**

Die Vermögenslage der Gesellschaft ist durch eine Anlagenintensität von 70% gemessen an der Bilanzsumme geprägt. Im aktuellen Geschäftsjahr ergeben sich hierbei im Wesentlichen eine Erhöhung der Liquiden Mittel auf TEUR 694 (+ TEUR 467) sowie eine Verminderung des Anlagevermögens um TEUR 352 auf TEUR 3.638.

#### **2. Finanzlage**

Der Finanzierungszufluss der Gesellschaft aus laufender Geschäftstätigkeit beträgt TEUR 761. Dieser reichte aus, um die Zahlungsmittelabflüsse aus der Investitions- (TEUR 14) sowie der Finanzierungstätigkeit (TEUR 280) zu decken. Per Saldo hat sich der Finanzmittelbestand

von TEUR 227 zum Jahresbeginn um TEUR 467 auf TEUR 694 erhöht. Die Liquidität war während des kompletten Geschäftsjahres gegeben.

### **3. Ertragslage**

Das Geschäftsjahr 2014 schließt mit einem Gewinn in Höhe von Euro 216.920,33 vor Steuern bzw. Euro 147.937,11 nach Steuern. Das Ergebnis wurde dabei trotz leicht höherer Anzahl von Einäscherungen (+ 42) durch höhere einmalige Aufwendungen für die Fusion der beiden

Krematorien Saarbrücken und Völklingen geschmälert. Darüber hinaus konnten wegen der verspäteten Eintragung im Handelsregister und Berufung der Geschäftsführung keine Synergien realisiert werden, um zur Verbesserung des Ergebnisses beizutragen.

### **C. Wesentliche Chancen und Risiken der künftigen Entwicklung**

Die wirtschaftliche Entwicklung der nächsten Jahre wird in erster Linie von folgenden Faktoren beeinflusst:

- Anteil der Aschebeisetzungen zu Körperbeisetzungen
- Zukünftige Sterbefallrate
- Preisgefüge
- Einfluss grenznaher Krematorien in Rheinland-Pfalz, Luxemburg und Frankreich.

Die erfolgreiche Umsetzung von ersten Synergien wird in Zukunft nachhaltig positiv zur Ergebnisverbesserung führen. So wird sich voraussichtlich die Anzahl der Einäscherungen im Geschäftsjahr 2015 deutlich um ca. 500 Fälle erhöhen. Mit zu erwartenden rd. 8.000 Einäscherungen in 2015 gehört man zu den größten kommunalen deutschen Krematorien und kann gegenüber der zunehmenden privaten und grenznahen Konkurrenz (Hermeskeil, Landau, Alsenborn, St. Avold, Thionville, Luxemburg, Koblenz) auch in Zukunft konkurrenzfähig bleiben sowie flexibel auf alle Marktveränderungen reagieren.

Die Geschäftsführung sieht keine die Finanz- und Ertragslage beeinflussende Risiken.

Durch die beabsichtigten Investitionen in die Übernahme der Alten Trauerhalle Saarbrücken mit Trauercafé, die Erneuerung der Zufahrt zum Krematorium Völklingen und den Anschluss des Völklinger Krematoriums an das Glasfasernetz werden beide Standorte der Vereinigten Feuerbestattung GmbH erheblich aufgewertet. Die Optimierung des Personal-, Anlagen- und Energieeinsatzes, die Anbindung des Völklinger Krematoriums an die neue Krematoriumssoftware mit Schnittstelle zur SAP-Buchhaltung, die regelmäßigen Wartungen und Instandhaltungen der Ofenanlagen sowie weitere bauliche Investitionen in die Infrastruktur des Völklinger Standortes werden die Wertschöpfung erhöhen und Ertragslage weiter kontinuierlich verbessern und nachhaltig zu Gewinnausschüttungen an die Gesellschafter führen.







## **VII**

# **Eigenbetriebe und Zweckverbände**



# Beteiligungsmanagementbetrieb BMS der Landeshauptstadt Saarbrücken

Rathausplatz 1  
66111 Saarbrücken

Tel. 0681/905-1861  
Fax: 0681/905-1263  
Email: [bms@saarbruecken.de](mailto:bms@saarbruecken.de)

## 1. Werkleitung

Marion Linder

## 2. Gründung des Betriebes

1996

## 3. Stammkapital des Betriebes

25.564,59 €

## 4. Beteiligungsverhältnisse

Landeshauptstadt Saarbrücken

100 %

25.564,59 €

## 5. Unternehmensgegenstand

Der Beteiligungsmanagementbetrieb nimmt Aufgaben der Landeshauptstadt Saarbrücken hinsichtlich der Verwaltung ihrer Beteiligungen wahr. Er unterstützt die in den Aufsichtsgremien vertretenen Rats- und Verwaltungsmitglieder bei der Ausübung ihrer

Überwachungsfunktion. Die Verwaltungsaufgaben werden überwiegend im Interesse der Stadt durchgeführt. Beim Beteiligungscontrolling erbringt BMS überwiegend Controlling- und Beratungsleistungen für die Beteiligungsgesellschaften.

## 6. Werksausschuss

### § 7 der Betriebssatzung

Für den Betrieb ist gemäß § 5 Abs. 1 EigVO i. V. m. § 48 KSVG ein Werksausschuss zu bilden.

Der Werksausschuss (Beteiligungsausschuss) hat ebenso viele Mitglieder wie der Haupt- und Liegenschaftsausschuss.

### Mitglieder des Werksausschusses

*Charlotte Britz, Oberbürgermeisterin, Vorsitzende*

*Peter Bauer, SPD*

*Elisabeth Rammel, SPD*

*Philipp Schneider, SPD*

*Dr. Gerd Bauer, CDU*

*Uwe Conradt, CDU*

*Peter Strobel, CDU*

*Claudia Kohde-Kilsch, die Linke*

*Simone Wied, B'90/die Grünen*

*Prof. Dr. Bernd Richter, Freie Wähler*

## 7. Beteiligung an anderen Gesellschaften

keine Beteiligung

## 8. Vermögens-, Finanz- und Ertragslage

<b>AKTIVA</b>	<b>2014 T€</b>	<b>2013 T€</b>	<b>Abw. absolut</b>	<b>Abw. in %</b>
Immaterielles Vermögen	1	1	0	0
Sachanlagen	12	12	0	0
Finanzanlagen	0	0	0	0
<b>ANLAGEVERMÖGEN</b>	<b>13</b>	<b>13</b>	<b>0</b>	<b>0</b>
Vorräte	0	0	0	0
Forderungen u. sonstige Vermögensgegenstände	262	532	-270	-51
Flüssige Mittel	443	130	313	241
<b>UMLAUFVERMÖGEN</b>	<b>705</b>	<b>662</b>	<b>43</b>	<b>6</b>
<b>RAP</b>	<b>0</b>	<b>0</b>	<b>0</b>	<b>0</b>
<b>BILANZSUMME</b>	<b>718</b>	<b>675</b>	<b>43</b>	<b>6</b>

<b>PASSIVA</b>	<b>2014 T€</b>	<b>2013 T€</b>	<b>Abw. absolut</b>	<b>Abw. in %</b>
Gezeichnetes Kapital	26	26	0	0
Rücklagen	0	0	0	0
Gewinn- / Verlustvortrag	473	309	164	53
Jahresüberschuss/-fehlbetrag	90	163	-73	-45
<b>EIGENKAPITAL</b>	<b>589</b>	<b>498</b>	<b>91</b>	<b>18</b>
<b>Sonderposten</b>	<b>0</b>	<b>0</b>	<b>0</b>	<b>0</b>
Rückstellungen	82	64	18	28
Verbindlichkeiten	47	113	-66	-58
- kurzfristig	47	113	-66	-58
- langfristig		0	0	0
<b>FREMDKAPITAL</b>	<b>129</b>	<b>177</b>	<b>-48</b>	<b>-27</b>
<b>RAP</b>	<b>0</b>	<b>0</b>	<b>0</b>	<b>0</b>
<b>BILANZSUMME</b>	<b>718</b>	<b>675</b>	<b>43</b>	<b>6</b>

<b>Gewinn- und Verlustrechnung</b>	<b>2014 T€</b>	<b>2013 T€</b>	<b>Abw. absolut</b>	<b>Abw. in %</b>
Umsatzerlöse	886	858	28	3
Bestandsveränderungen	0	0	0	0
aktivierte Eigenleistungen	0	0	0	0
sonst. betr. Erträge	18	0	18	0
<b>Gesamtleistung</b>	<b>904</b>	<b>858</b>	<b>46</b>	<b>5</b>
Materialaufwand	0	0	0	0
Personalaufwand	544	459	85	19
Abschreibungen	18	3	15	500
sonstiger betr. Aufwand	251	234	17	7
sonstige Steuern	0	0	0	0
<b>Betriebsergebnis</b>	<b>91</b>	<b>162</b>	<b>-71</b>	<b>-44</b>
Finanzergebnis	0	1	-1	-100
Neutrales Ergebnis	0	0	0	0
Ertragssteuern	0	0	0	0
<b>Jahresergebnis</b>	<b>91</b>	<b>163</b>	<b>-72</b>	<b>-44</b>

Sonstige Wirtschaftszahlen	2014	2013	Abweichung absolut	Abw. in %
Mitarbeiter	7	6	1	16,7
- davon Auszubildende	0	0	0	0
Stand 15.01.16: 7				

## 9. Geschäftsverlauf und voraussichtliche Entwicklung des Unternehmens

### Geschäftslage

Der Beteiligungsmanagementbetrieb der Landeshauptstadt Saarbrücken, BMS, ist eine rechtlich unselbständige Organisationseinheit der Landeshauptstadt Saarbrücken. Der Eigenbetrieb wird nach den Vorschriften des Kommunalen Selbstverwaltungsgesetzes, der Eigenbetriebsverordnung und der Betriebsatzung vom 02.07.1996 geführt. Zum 01.07.2013 ist eine aktualisierte Betriebsatzung des BMS in Kraft getreten.

Der Beteiligungsmanagementbetrieb nimmt Aufgaben der Landeshauptstadt Saarbrücken hinsichtlich der Verwaltung ihrer Beteiligungen wahr. Er unterstützt die in Aufsichtsgremien vertretenen Rats- und Verwaltungsmitglieder bei der Ausübung ihrer Überwachungsfunktion. Die Verwaltungsaufgaben werden überwiegend im Interesse der Stadt durchgeführt. Beim Beteiligungscontrolling werden Steuerungs- und Kontrollinformation sowie Instrumente zur Führungsunterstützung für die Oberbürgermeisterin und den Stadtrat bereit gestellt.

Der Aufgabenstellung entsprechend stehen die städtischen Beteiligungsgesellschaften im Mittelpunkt der Aktivitäten des BMS.

Der **Stadtwerke-Konzern** hatte mit den selbstbetrieblenen drei Blockheizkraftwerken (BHKW) sowie der hocheffizienten GuD-Anlage den Wiedereinstieg in die Energieerzeugung aufgenommen.

Das Jahresergebnis für das Jahr 2014 beträgt + 1.623 T€.

Durch die Verpachtung der GuD-Anlage Ende 2013 konnte die VVS Ertragseinbrüche im Bereich der Energieerzeugung auffangen und ein sicheres Pachtentgelt unabhängig von den Marktbedingungen für Energieversorger erwirtschaften. Ferner werden durch die Umstellung der 4 BHKW auf Biomethan die Grundlage für eine sichere Vergütung nach den vorteilhaften Marktbedingungen des EEG geschaffen. Diese Maßnahmen steigern nicht nur die Wirtschaftlichkeit der Erzeugungsanlagen, sie reduzieren auch das bislang bestehende Marktrisiko auf ein Minimum. Des Weiteren können durch den Einsatz klimafreundlicher GuD-Technik beim privaten Pächter der GuD-Anlage und den Einsatz regenerativer Brennstoffe bei VVS deutliche CO<sub>2</sub>-Einsparungen innerhalb der Landeshauptstadt Saarbrücken realisiert werden, womit die VVS die Klimaziele der LHS und des Saarlandes nachhaltig stützt und verwirklicht.

Bei der Saarbahn GmbH (SB) und Stadtbahn Saar GmbH (SBS) wird die notwendige Restrukturierung weiterhin umgesetzt. Der Wirtschaftsplan der Verkehrsgesellschaften berücksichtigt entsprechende Restrukturierungsmaßnahmen, um sowohl für den Bus- als auch den Bahnbetrieb die Bescheinigung nach dem 4. EuGH-Kriterium („durchschnittlich gut geführt“) zu erreichen.

Das Großprojekt „Weiterbau Saarbahn“ ist zügig fortgeführt worden. Die Inbetriebnahme der Gesamtstrecke bis Lebach/Jabach wurde im Herbst 2014 realisiert.

Um die Zukunftsfähigkeit des Stadtwerke-Konzerns und seiner Tochtergesellschaften abzusichern, hält die SWS trotz der aktuell schwierigen Marktentwicklungen im Erzeugungsbereich an der strategischen Zielsetzung fest, mittelfristig ein nachhaltig ausgeglichenes Konzernergebnis zu erreichen. Dazu ist es notwendig, die Verluste im Verkehrsbereich sowie bei den Bädern mindestens zu kompensieren.

Die von der Politik vorgegebenen Rahmenbedingungen führen dazu, dass die erzielbaren Erlöse im **Klinikum** nicht entsprechend der unabwiesbaren Kosten steigen werden.

Um den Anforderungen der Patienten und den gesetzlichen Rahmenbedingungen gerecht zu werden, befindet sich das Klinikum ständig im Wandel. Interne Prozesse werden regelmäßig hinterfragt und optimiert. Durch die eingeleiteten Maßnahmen sollen der Case Mix und somit die Erlöse gesteigert werden. Zur Umsetzung sind teilweise bauliche Änderungen vorzunehmen, die es in Zeiten knapper Mittel zu finanzieren gilt.

Durch die in den letzten Jahren getätigten Investitionen – den OP-Neubau, die Zentrale Notaufnahme, die operative sowie die konservative Intensivstation, den Linearbeschleuniger und zahlreiche Stationen – ist das Klinikum auf dem aktuellen Stand der Technik und zukunftssicher aufgestellt.

Das Klinikum geht davon aus, dass die politischen Entscheidungsträger der Bundesebene die Ambulantisierung der stationären Krankenversorgung weiter vorantreiben werden. Um hier für die Zukunft gerüstet zu sein, wird sich das Klinikum verstärkt im Bereich der integrierten Versorgung engagieren.

Das Jahresergebnis weist einen Verlust von -958 T€ aus.

Das zeigt, dass die Kosten aktuell nicht über das DRG-System gedeckt werden. Dies hängt auch damit zusammen, dass die notwendigen Investitionen seit Jahren nicht vollständig vom Land übernommen werden und das Ergebnis des Klinikums

durch nicht durch das DRG-System finanzierte Abschreibungen in Höhe von 3,4 Mio. € belastet wird. Die in 2014 vorgenommene Reduzierung der Fördermittel durch das Saarland wird zu einer weiteren Verschärfung der Situation führen. Weiterhin liegt die jährliche Steigerung des Landesbasisfallwerts regelmäßig unterhalb der Steigerungsrate auf der Kostenseite. Dies wird vermutlich auch in 2015 so sein.

Nach dem Wirtschaftsplan wird daher auch für 2015 ein negatives Ergebnis erwartet.

Aufgrund der erforderlichen Umstrukturierung und Neuausrichtung der Beratungssparte ist die Beschäftigung der **GIU mbH** nach aktuellem Stand auf der Basis der konservativen Planzahlen als gesichert anzusehen. In den Geschäftsfeldern Hochbauprojekte und Flächenentwicklung waren die umfangreichen Baumaßnahmen im Jahr 2014 eine solide Grundlage für gesicherte Umsätze. Die Finanzausstattung der GIU mbH steht weiterhin auf einer soliden Basis. Es sind ausreichende Reserven in der Gesellschaft vorhanden.

Das Jahresergebnis für das Jahr 2014 beträgt +318 T€. Die Gesellschaft plant für 2015 mit einem Jahresüberschuss in Höhe von +23 T€.

Der Verbund mit der GIU FM ist weiterhin von entscheidender Bedeutung. Die Verbindung der beiden Gesellschaften sichert die Leistungsfähigkeit des Unternehmensverbundes nach innen und außen. Insbesondere ist der Zuwachs an Know-how aus der Beratung anderer Kommunen und Projektträger ein Zugewinn für die Arbeit im städtischen Umfeld in Saarbrücken.

Alle zukünftigen Projekte werden, sofern sie Defizite in der GIU Flächenmanagement KG verursachen, direkt vom Gesellschafter LHS ausgeglichen.

Bei der **GIU FM** zeigt die Umsetzung des in 2011 aufgelegten Konsolidierungskonzeptes positive Effekte. Die Eigenkapitalreserven sind ausreichend, um die Konsolidierungsphase erfolgreich abzuschließen. Es besteht Optimismus, dass der Break even früher, als im Konsolidierungskonzept dargestellt, zu erreichen ist. Aller-



dings ist die Gesellschaft weiterhin davon abhängig, dass in der Zukunft profitable neue Projekte umgesetzt werden können. Kreditfinanzierungen für neue Projekte der Gesellschafterin LHS sind gegebenenfalls mit Bürgschaften der LHS zusätzlich zu besichern.

Die Geschäftsführung der Saarbrücker **Immobiliengruppe** hat für die SGS, aufbauend auf einer detaillierten Ertragskraftanalyse aller Objekte, unter dem Namen „Zuko 25/Zukunftskonzept“ eine 15-jährige Investitions-, Wirtschafts- und Finanzplanung bis zum Jahre 2025 erstellt, die die Fortschreibung des im Jahre 2009 erstellten Sanierungskonzepts bildet. Im Einzelnen sieht das Zukunftskonzept für die SGS zunächst noch sinkende Jahresfehlbeträge vor, ab dem Jahr 2013 bis zum Planungsende im Jahre 2025 werden jedoch wieder Jahresüberschüsse erwirtschaftet werden.

Im Rahmen der Fortschreibung und Weiterentwicklung des Sanierungskonzeptes wurden auch für die SIB – ausgehend von einer Analyse der einzelnen Geschäftsfelder der Gesellschaft – in gesonderten Szenarien Chancen und Risiken der künftigen Entwicklung ermittelt und im Zukunftskonzept abgebildet. Hier sieht das Konzept aus Ergebnissicht zunächst noch sinkende Jahresfehlbeträge vor, ab dem Jahr 2014 bis zum Planungsende im Jahre 2025 sollen dann Jahresüberschüsse erwirtschaftet werden.

Im Jahr 2014 hat sich die Immobiliengruppe gemäß dem Zukunftskonzept planmäßig entwickelt.

Für das Geschäftsjahr 2014 wird ein Gewinn in Höhe von 958 T€ erwartet. Die Geschäftsführung der KBS erwartet in 2015 eine Stabilisierung auf ertragreichem Niveau.

#### Geschäftsverlauf und Lage des Eigenbetriebes.

Die **Kapazitäten des BMS** waren auch in 2014 in erheblichem Umfang gebunden durch die Übernahme der Interims-Geschäftsführung der Saarmesse GmbH. Im Vordergrund stehen die Geschäftsfüh-

rung im eigentlichen Sinne und die Rechtsberatung. Jedoch soll in Zukunft die derzeitige Interimsgeschäftsführung durch eine dauerhafte Geschäftsführung ersetzt werden, um die Kapazitäten des BMS zu entlasten und um eine qualifizierte und beständige Führung der Saarmesse sicherzustellen.

Auch die Planung und Umsetzung des neuen Ludwigsparkstadions sowie die Überarbeitung der Geschäftsordnungen der städtischen Gesellschaften waren weitere wesentliche Arbeitsbereiche im Jahr 2014. Im Wirtschaftsjahr wurde ein Jahresgewinn von 91 T€ erzielt, wodurch sich das Eigenkapital auf 589 T€ erhöht hat.

Die Umsatzerlöse von 886 T€ (VJ: 858 T€) resultieren aus der Geschäftsbesorgung für die LHS und den Beteiligungsgesellschaften.

Im Jahresdurchschnitt waren im Betrieb neben der Werkleitung 7 (VJ: 6) MitarbeiterInnen bei einem Personalaufwand von 544 € (VJ: 459 T€) beschäftigt.

#### **Ausblick:**

Für den Stadtwerke-Konzern konnte in 2014 erstmalig ein positives Konzernergebnis erzielt werden. Auf dieser Grundlage soll auch in den Folgejahren aufgebaut werden.

Die Fortführung der bisherigen Messeformate auf dem Gelände am Schanzenberg ist aus wirtschaftlichen und baurechtlichen Gründen auf lange Sicht untragbar. Allerdings gibt es sehr wohl eine gute Zukunftsperspektive für durchdachte, zeitgemäße Messe- und Ausstellungskonzepte. Vor diesem Hintergrund werden derzeit **alle denkbaren Optionen** geprüft. Diese Prüfungen schließen Überlegungen mit ein, zukünftig spezialisierte, kleinere Fachmessen mit attraktiven Angeboten an anderen Standorten innerhalb der Stadt Saarbrücken zu realisieren. Die Fortführung der Messen Reisemarkt, Intermoto und die in einzelne Teilbereiche aufgeteilte Internationalen Saarmesse – jeweils angepasst an mögliche neue Standorte - stehen hierbei im Fokus.

# Friedhofs- und Bestattungsbetrieb der Landeshauptstadt Saarbrücken

**FBS**

Bahnhofstraße 32  
66111 Saarbrücken

Tel. 0681/905-4319  
Fax 0681/905-4227  
Email: manuela.schuetz@saarbruecken.de

## 1. Werkleitung

Carmen Dams  
Amtsleiterin StA 67  
Werkleiterin bis 31.12.2014

Uwe Kunzler  
Geschäftsführer VFS GmbH  
Werkleiter bis 31.12.2014

## 2. Gründung des Betriebes

1994

## 3. Stammkapital des Betriebes

2.045.167,52€

## 4. Beteiligungsverhältnisse

Landeshauptstadt Saarbrücken	100 %	2.045.167,52
------------------------------	-------	--------------

## 5. Der Betrieb

Bereitstellung und Pflege von Friedhöfen und Gräbern, Betrieb eines Krematoriums, Vorhalten erforderlicher Bestattungseinrichtungen, Vorbereitung, Durchführung und Abwicklung von Bestattungen, Förderung und Pflege der örtlichen Grabmal- und Bestattungskul-

tur, Denkmalschutz und Denkmalpflege i. S. des § 1 SDschG innerhalb der Friedhöfe.

Hierzu sind die erforderlichen technischen, sonstigen fachlichen, betriebswirtschaftlichen und finanziellen Leistungen zu erbringen.

## 6. Werksausschuss

### § 5 der Satzung

Für den Betrieb ist gemäß § 5 Abs. 1 EigVO i.V.m. § 48 Abs. 1 KSVG ein Werksausschuss zu bilden

Mitglieder des Aufsichtsrates : Oktober 2014

*Schindel Harald* Vorsitzender  
*Karl Brixius, SPD*  
*Philipp Schneider, SPD*  
*Elisabeth Potyka, SPD*  
*Stefan Brand, CDU*  
*Sascha Grimm, CDU*  
*Andreas Neumüller, CDU*  
*Claudia Stader, Die Linke*  
*Karin Burkart, B`90/Die Grünen*  
*Martina Brenner, AfD*

Beigeordneter

*Edith Eckert, CDU*  
*Peter Strobel, CDU*  
*Sascha Zehner, CDU*  
*Willi Edelbluth, Die Linke*  
*Rûken Tosun-Käfer, B`90/Die Grünen*  
*Bernd Krämer, AfD*

## **7. Wesentliche Verträge**

Geschäftsbesorgungsvereinbarung zwischen der LHS und dem FBS vom 20.05.1994 über die gärtnerische Pflege und Unterhaltung der Flächen mit grünpolitischem Vorteil innerhalb der städtischen Friedhöfe, die Instandsetzung und Pflege der Gräber der Opfer von Krieg und Gewaltherrschaft sowie die gärtnerische Pflege

- und grabbauliche Unterhaltung von Ehren- u. ä. Gräbern.
- Verträge mit dem Forstamt des Stadtverbandes über die Pachtflächen auf dem Friedhof Dudweiler, Friedhof Herrensohr, Altenkessel und über die Wegebenutzung zum Waldfriedhof Burbach

## **8. Beteiligung an anderen Gesellschaften**

keine Beteiligung

## 9. Vermögens-, Finanz- und Ertragslage

<b>AKTIVA</b>	<b>2014 T€</b>	<b>2013 T€</b>	<b>Abw. absolut</b>	<b>Abw. in %</b>
Immaterielles Vermögen	57	82	-25	-30
Sachanlagen	29.850	31.893	-2.043	-6
Finanzanlagen	1.770	0	1.770	0
<b>ANLAGEVERMÖGEN</b>	<b>31.677</b>	<b>31.975</b>	<b>-298</b>	<b>-1</b>
Vorräte	107	132	-25	-19
Forderungen und sonstige Vermögensgegenstände	705	707	-2	0
Flüssige Mittel	74	117	-43	-37
<b>UMLAUFVERMÖGEN</b>	<b>886</b>	<b>956</b>	<b>-70</b>	<b>-7</b>
<b>RAP</b>	<b>11</b>	<b>16</b>	<b>-5</b>	<b>-31</b>
<b>Nicht durch Eigenkapital gedeckter Fehlbetrag</b>				
<b>BILANZSUMME</b>	<b>32.574</b>	<b>32.947</b>	<b>-373</b>	<b>-1</b>
<b>PASSIVA</b>	<b>2014 T€</b>	<b>2013 T€</b>	<b>Abw. absolut</b>	<b>Abw. in %</b>
Gezeichnetes Kapital	2.045	2.045	0	0
Rücklagen	3.736	4.403	-667	-15
Gewinn- / Verlustvortrag	-2.288	-2.638	350	-13
Verlustausgleich aus Rücklagen	667	699	-32	-5
Jahresüberschuss/-fehlbetrag	-667	-349	-318	91
<b>Nicht durch Eigenkapital gedeckter Fehlbetrag</b>				
<b>EIGENKAPITAL</b>	<b>3.493</b>	<b>4.160</b>	<b>-667</b>	<b>-16</b>
<b>Sonderposten</b>	<b>0</b>	<b>0</b>	<b>0</b>	<b>0</b>
Rückstellungen	283	575	-292	-51
Verbindlichkeiten	9.751	9.042	709	8
- kurzfristig	5.647	5.635	12	0
- langfristig	4.104	3.407	697	20
<b>FREMDKAPITAL</b>	<b>10.034</b>	<b>9.617</b>	<b>417</b>	<b>4</b>
<b>RAP</b>	<b>19.046</b>	<b>19.170</b>	<b>-124</b>	<b>-1</b>
<b>BILANZSUMME</b>	<b>32.573</b>	<b>32.947</b>	<b>-374</b>	<b>-1</b>

<b>Gewinn- und Verlustrechnung</b>	<b>2014 T€</b>	<b>2013 T€</b>	<b>Abw. absolut</b>	<b>Abw. in %</b>
Umsatzerlöse	6.922	8.280	-1.358	-16
Bestandsveränderungen		0	0	0
aktivierte Eigenleistungen	73	77	-4	-5
sonst. betr. Erträge	458	438	20	5
<b>Gesamtleistung</b>	<b>7.453</b>	<b>8.795</b>	<b>-1.342</b>	<b>-15</b>
Materialaufwand	1.221	1.497	-276	-18
Personalaufwand	4.586	4.963	-377	-8
Abschreibungen	1.189	1.372	-183	-13
sonstiger betr. Aufwand	998	1.086	-88	-8
sonstige Steuern	8	11	-3	-27
<b>Betriebsergebnis</b>	<b>-549</b>	<b>-134</b>	<b>-415</b>	<b>310</b>
Finanzergebnis	-118	-190	72	-38
Neutrales Ergebnis			0	0
Ertragssteuern	0	25	-25	-100
<b>Jahresergebnis</b>	<b>-667</b>	<b>-349</b>	<b>-318</b>	<b>91</b>

<b>Sonstige Wirtschaftszahlen</b>	<b>2014</b>	<b>2013</b>	<b>Abw. absolut</b>	<b>Abw. in %</b>
Mitarbeiter	94	106	2	2
Stand 31.12.2014: 94 davon Auszubildende: 1,0				
Leistungszahlen:				
Körperbeisetzungen	388	458	-70	-15
Aschebeisetzungen	1.307	1.329	-22	-2
Einäscherungen	0	3.933	-3.933	-100

## 10. Geschäftsverlauf und voraussichtliche Entwicklung des Unternehmens

### 1. Allgemeine Entwicklung

Nachdem sich die Anzahl der Bestattungen seit 2011 kontinuierlich erhöhte, war im Wirtschaftsjahr 2014 ein deutlicher Rückgang der Bestattungen von 1.787 auf 1.695 Fälle (- 92) zu verzeichnen. Dabei reduzierte sich die Anzahl der Körperbestattungen um 70 auf 388 Fälle (Vorjahr: 458 Fälle) und die Anzahl der Aschebestattungen um 22 auf 1.307 Fälle (Vorjahr: 1.329 Fälle), die im Geschäftsjahr einen Anteil von 77,11 % aller Bestattungen gegenüber 74,31 % in 2013 erreichte.

Von 1995 (Referenzjahr erstes Jahr nach Gründung d. Eigenbetriebes) bis 2014 reduzierte sich die Anzahl der Bestattungen von rd. 2.400 auf 1.695 Fälle (- 705 Fälle). Dabei verminderte sich die Anzahl der Körperbestattungen von rd. 1.550 auf rd. 388 Fälle (- 1.162 Fälle), die Anzahl der Aschebestattungen erhöhte sich dagegen von 850 auf 1.307 Fälle (+ 457 Fälle).

Die Bestattungsgebühren für Körperbestattungen reduzierten sich im Geschäftsjahr 2014 deutlich von 790 T€ auf 712 T€ (- 78 T€) und für Aschebestattungen von 1.562 T€ auf 1.545 T€ (- 17 T€). Insgesamt reduzierten sich die Bestattungsgebühren weiter um 95 T€ auf 2.257 T€ gegenüber dem Vorjahr, wobei die Ursache teilweise auch eine Folge der gem. OVG-Urteil notwendig gewordenen Reduzierung der Aschebeisetzungsgebühren ist.

Die Erlöse aus Bestattungsgebühren reduzierten sich von 1995 bis 2014 von rd. 2.650 T€ auf rd. 2.257 T€ (- 393 T€). Dabei verringerten sich die Erlöse aus Körperbeisetzungen von rd. 2.050 T€ auf nur noch rd. 712 T€ (- 1.338 T€) und erhöhten sich die Erlöse aus Aschebeisetzungen von rd. 600 T€ auf rd. 1.545 T€ (+ 945 T€).

Nach rückwirkender Gründung der Vereinigten Feuerbestattung Saar GmbH

mit den Betriebsstätten Saarbrücken und Völklingen zum 01.01.2014 enthält der Lagebericht erstmals keine Erlöse und Aufwendungen aus dem Bereich des Krematoriums sowie keine Erträge aus Beteiligungen, da die Gewinnabführung der Vereinigten Feuerbestattung Saar GmbH erst im Jahr 2015 erfolgt. Dagegen ist in den Zahlen des Vergleichjahres 2013 noch der gewerbliche Bereich Krematorium vollständig enthalten.

Eine direkte Vergleichbarkeit des Geschäftsjahres 2014 mit dem Vorjahr ist daher nicht möglich.

Die Umsatzerlöse und andere aktivierte Eigenleistungen sowie die sonstigen betrieblichen Erträge reduzierten sich vor diesem Hintergrund, auch bedingt durch die geringere Anzahl an Bestattungen, um 1.342 T€.

Die Zinserträge erhöhten sich um 11 T€ durch die Zinsen aus Gesellschafterdarlehen.

Der Materialaufwand reduzierte sich um 276 T€ aufgrund der Ausgliederung des Krematoriums, wobei sich u. a. die Aufwendungen für die Anmietung von Fahrzeugen u. Arbeitsmaschinen (+ 14 T€), Instandhaltung/-setzung - auch gärtnerische - von Friedhofsanlagen (+ 96 T€), Instandhaltung und -setzung von Kfz sowie für Arbeitsmaschinen und Geräteträger (+ 45 T€) erhöhten.

Der Personalaufwand reduzierte sich um 377 T€.

Die Abschreibungen reduzierten sich entsprechend um 183 T€.

Die sonstigen betrieblichen Aufwendungen verringerten sich um 88 T€, wobei sich die Abschreibungen von uneinbringlichen Forderungen (+ 30 T€), die Einzelwertberichtigungen (+ 21 T€) und die Verwaltungskostenumlagen LHS (+ 29 T€) deutlich erhöhten.

Die Zinsaufwendungen reduzierten sich auf Grund günstiger Zinskonditionen und der Tilgung um insgesamt 69 T€.

Vor diesem Hintergrund und dem deutlichen Rückgang der Bestattungen schloß

das 21. und letzte Geschäftsjahr des Friedhofs- und Bestattungsbetriebes der Landeshauptstadt Saarbrücken (FBS) ohne Krematorium mit einem Jahresverlust in Höhe von 667 T€ ab.

## **2. Wichtige Vorgänge des Geschäftsjahres**

Die schwierig zu kalkulierende Umsatzentwicklung auf Grund schwankender insgesamt rückgängiger Sterbefälle und struktureller Änderungen im Bestattungswesen durch das neue Bestattungsgesetz, insbesondere durch Billig-Bestattungen privater Anbieter, die zudem Bestattungsinstitute mit zusätzlichen Rabatten und Boni locken (u. a. Friedwald, Ruheforst, Streuwiese), wirken sich weiter negativ auf die Fallzahlen aus. Durch die eingeleiteten Marketingmaßnahmen waren einerseits inzwischen relativ konstante Gesamt-Umsatzerlöse zu verzeichnen, andererseits konnten die dauerhaft gestiegenen Aufwendungen und Kür-

zungen des Geschäftsbesorgungsentgeltes nicht kompensiert werden.

Die geplante Fusion der beiden saarländischen Krematorien wurde im Berichtsjahr erfolgreich rückwirkend zum 01.01.2014 umgesetzt. Wegen der verspäteten Eintragung im Handelsregister zum 19. November 2014 und damit verbundenen Berufung der Geschäftsführung konnten im Geschäftsjahr 2014 keine Synergieeffekte durch die Fusionierung mehr umgesetzt werden, so dass sich hier keine positiven Auswirkungen auf das Ergebnis ergaben. Im Übrigen ergaben sich durch die Fusionierung bedingt höhere einmalige Aufwendungen.

## **3. Vorgänge von besonderer Bedeutung des Berichtsjahres**

Die im Geschäftsjahr 2009 erstmals eingereichte Klage gegen die Höhe und Kalkulation der Aschebeisetzungsgebühr wurde in 2012 in 2. Instanz vor dem Oberverwaltungsgericht des Saarlandes für die Klägerin entschieden. Damit bestätigte das OVG die zu hohe Aschebeisetzungsgebühr, die in einem ersten Schritt bereits in den Jahren 2011 und 2012 um je 50,-- Euro und zusätzlich im Berichtsjahr 2014 um weitere 50,-- Euro reduziert wurde. Im Berichtsjahr führte dies mit anderen Faktoren bei deutlich reduzierten Fallzahlen erneut zu geringeren Gebühreneinnahmen aus Aschebeisetzungen als in den Vorjahren. Die geplante Umsetzung des Stadtratsbeschlusses über die Fusionierung der beiden saarländischen Krematorien gemeinsam mit den Stadtwerken Völklingen in einer gleichberechtigten Partnerschaft in der Gesellschaftsform der GmbH auf Basis der Empfehlung der Machbarkeitsstudie konnte im Berichtsjahr mit

der Eintragung in das Handelsregister am 19. November 2014 realisiert werden. Gleichzeitig erfolgte im Geschäftsjahr die Zusammenlegung des restlichen Teils des Friedhofs- und Bestattungsbetriebes (ohne Krematorium) mit dem städtischen Amt für Grünanlagen, Forsten und Landwirtschaft auf Basis einer Untersuchung des Personal- und Organisationsamtes der Landeshauptstadt Saarbrücken. Durch Beschluss des Saarbrücker Stadtrates vom 03.12.2013 wurde dazu die Amtsleiterin des Amtes für Grünanlagen, Forsten und Landwirtschaft, Frau Dams, als Werkleiterin für den technischen Bereich des Friedhofs- und Bestattungsbetriebes mit Wirkung zum 01.01.2014 bestellt. Das Dienstverhältnis des Werkleiters des Friedhofs- und Bestattungsbetriebes, Herr Kunzler, wurde zum 31.12.2014 beendet. Mit dem Geschäftsjahr 2014 wurde schließlich der Friedhofs- und Bestattungsbetrieb der Landeshauptstadt Saarbrücken zum 01.01.2015 aufgelöst.

#### 4. Wesentliche Chancen und Risiken der künftigen Entwicklung

Die wesentlichen Investitionen zur Verbesserung der Infrastruktur (Wasser-, Wegetz, Zaunanlagen, usw.) und Sanierung – auch energetischen Sanierung - von Gebäuden auf den Saarbrücker Friedhöfen sind bis auf die Generalsanierungen der Trauerhalle Klarenthal und Trauerhalle Gersweiler größtenteils abgeschlossen.

Gleichzeitig wurde in den letzten Jahren in erheblichem Umfang in qualitativ hochwertige alternative Bestattungsarten investiert, wie z. B. Urnenwände, ober- und unterirdische Grabkammern, historische Grabanlagen, Urnengemeinschaftsanlagen, um einerseits der Nachfrage und den Wünschen der Hinterbliebenen nach pflegeeinfachen Grabstätten zu entsprechen und andererseits mittel- bis langfristig wieder höhere Gebühreneinnahmen zu generieren. So hat sich die Ertragslage aufgrund einer deutlich höheren Sterberate im Geschäftsjahr 2015 in den ersten 10 Monaten deutlich verbessert. Zum Jahresende wird mit einer Erhöhung der Bestattungen um rd. 150 Fälle gerechnet.

Die wirtschaftliche Entwicklung der nächsten Jahre wird auch innerhalb der neuen Organisationsform in erster Linie von folgenden Faktoren beeinflusst:

- private alternative Bestattungsarten außerhalb Saarbrückens
- Anteil der Aschebeisetzungen/Körperbeisetzungen
- Fallzahlen und zukünftige Sterbefallrate
- Optimierung des Arbeits- und Maschineneinsatzes sowie des gärtnerischen Unterhaltungsaufwandes und des Instandhaltungsaufwandes für die Friedhofsanlagen
- sukzessiver Rückbau von Überhangflächen bzw. alten Belegungsflächen einschl. Infrastruktur auf allen Saarbrücker Friedhöfen
- Um- bzw. Neugestaltung von attraktiven Belegungsflächen im Umfeld von Trauerhallen und Eingangsbereichen aller Saarbrücker Friedhöfe
- Synergieeffekte durch die Zusammenlegung.

Sofern die o. g. Faktoren ernsthaft beachtet werden und die bisherigen Bemühungen, die Bestattungs- und Unterhaltungskosten zu reduzieren, strikt fortgesetzt werden, bestehen keine die Finanz- und Ertragslage beeinflussende Risiken.

#### 5. Berichterstattung nach § 289 Absatz 2 HGB

Das von der Kommunalaufsicht geforderte Konsolidierungsziel, ein jahresbezogenes ausgeglichenes Ergebnis auszuweisen, konnte auf Grund der dargestellten Entwicklungen und Rahmenbedingungen im Geschäftsjahr nicht erreicht werden. Allerdings reichten die Rücklagen aus, um die kumulierten Verluste aus der Vergangenheit auszugleichen.

Positive signifikante finanzielle Synergieeffekte wurden im Berichtsjahr durch die Zusammenlegung des Eigenbetriebes mit dem Amt für Grünanlagen, Forsten und Landwirtschaft nicht erreicht.

In den nächsten Jahren können allerdings insbesondere die Aufwendungen für Bestattungen sowie die gärtnerische Unterhaltung und Instandhaltung der Friedhofsanlagen durch den Rückbau von alten Belegungsflächen einschließlich der Infrastruktur reduzieren, so dass unter Berücksichtigung der Reduzierung weiterer Aufwendungen und zusätzlicher Einnahmen (u. a. Erlöse aus Einäscherungsgenehmigungen ca. 100 T€, Gewinnausschüttung Vereinigte Feuerbestattung Saar GmbH ca. 100 – 150 T€) grundsätzlich ein positiver Beitrag durch die Saarbrücker Friedhöfe erwirtschaftet werden kann



# Gebäudemanagementbetrieb der Landeshauptstadt Saarbrücken

# GMS

Bahnhofstraße 32  
66111 Saarbrücken  
www.saarbruecken.de

Tel. 0681/905-1316  
Fax 0681/905-1543  
Email: lhs-gms@saarbruecken.de

## 1. Werkleitung

Alexander Treib und Ulrike Bandel-Dieudonné

## 2. Gründung des Betriebes

1998

## 3. Stammkapital des Betriebes

51.129.188,12 €

## 4. Beteiligungsverhältnisse

Landeshauptstadt Saarbrücken

100 %

51.129.188,12 €

## 5. Unternehmensgegenstand

Zweck des Betriebes ist die bedarfsgerechte Versorgung der Organisationseinheiten und Dienstleistungsbereiche der Landeshauptstadt Saarbrücken mit Gebäuden, Räumen und dazu gehörigen Grundstücken (wirtschaftliche Einheit) unter technischen, organisatorischen und wirtschaftlichen Aspekten. Hierzu gehören insbesondere die Gebäudeverwaltung (Bestandsanalyse, Doku-

mentation), die Gebäudebewirtschaftung (An- und Vermietung, Raumvermittlung, Reinigung und Hausmeisterdienste, Ver- und Entsorgung, sonstige Hausdienste...), die Gebäudeunterhaltung und -instandsetzung sowie die Planung, Steuerung, Durchführung und Projektentwicklung von Neu- und Umbauinvestitionen.

## 6. Werksausschuss

### § 7 der Betriebssatzung

Für den Betrieb ist gemäß § 5 Abs. 1 EigVO i.V.m. § 48 KSVG ein Werksausschuss zu bilden.

Der Werksausschuss bereitet die den Betrieb betreffenden Beschlüsse des Stadtrates vor. Er ist von der Werkleitung über alle

wichtigen Angelegenheiten des Betriebes zu unterrichten. Der Werksausschuss entscheidet in allen Angelegenheiten, die nicht zur Zuständigkeit des Stadtrates (§ 6 Betriebssatzung), des Oberbürgermeisters (§ 8 Betriebssatzung) oder der Werkleitung (§ 9 Betriebssatzung) gehören.

### Mitglieder des Werksausschusses:

Dem Werksausschuss gehören mit Stand zum 1. März 2016 folgende Mitglieder an:

OBin Charlotte Britz

Vorsitzende

Günther Karcher

SPD

Thomas Kruse

SPD

Susanne Nickolai

SPD

Gabriele Herrmann

CDU

Gerd Hirschmann  
 Rainer Ritz  
 Michael Bleines  
 Torsten Reif  
 Bernd Krämer

CDU  
 CDU  
 Die Linke  
 B'90/Die Grünen  
 AfD

## 7. Beteiligung an anderen Gesellschaften

Projektgesellschaft Sanierung Ludwigsparkstadion mbH i. G. in Höhe von 12.950,00 €

## 8. Vermögens-, Finanz- und Ertragslage

<b>AKTIVA</b>	<b>2014 T€</b>	<b>2013 T€</b>	<b>Abw. absolut</b>	<b>Abw. in %</b>
Immaterielles Vermögen	5	92	-87	-95
Sachanlagen	230.773	230.210	563	0
Finanzanlagen	13	13	0	0
<b>ANLAGEVERMÖGEN</b>	<b>230.791</b>	<b>230.315</b>	<b>476</b>	<b>0</b>
Vorräte	48	51	-3	-6
Forderungen u. sonstige Vermögenswerte	7.125	15.137	-8.012	-53
Flüssige Mittel	1.865	26	1.839	7.073
<b>UMLAUFVERMÖGEN</b>	<b>9.037</b>	<b>15.213</b>	<b>-6.176</b>	<b>-41</b>
<b>RAP</b>	<b>5</b>	<b>4</b>	<b>1</b>	<b>25</b>
<b>BILANZSUMME</b>	<b>239.833</b>	<b>245.532</b>	<b>-5.699</b>	<b>-2</b>

<b>PASSIVA</b>	<b>2014 T€</b>	<b>2013 T€</b>	<b>Abw. absolut</b>	<b>Abw. in %</b>
Gezeichnetes Kapital	51.129	51.129	0	0
Rücklagen	121.283	129.425	-8.142	-6
Gewinn- / Verlustvortrag	0	-613	613	-100
Jahresüberschuss/-fehlbetrag	660	748	-88	-12
<b>EIGENKAPITAL</b>	<b>173.072</b>	<b>180.689</b>	<b>-7.617</b>	<b>-4</b>
Rückstellungen	3.366	3.765	-399	-11
Verbindlichkeiten	63.387	61.070	2.317	4
- kurzfristig	12.952	10.500	2.452	23
- langfristig	50.435	50.570	-135	0
<b>FREMDKAPITAL</b>	<b>66.753</b>	<b>64.835</b>	<b>1.918</b>	<b>3</b>
<b>RAP</b>	<b>8</b>	<b>8</b>	<b>0</b>	<b>0</b>
<b>BILANZSUMME</b>	<b>239.833</b>	<b>245.532</b>	<b>-5.699</b>	<b>-2</b>

<b>Gewinn- und Verlustrechnung</b>	<b>2014 T€</b>	<b>2013 T€</b>	<b>Abw. absolut</b>	<b>Abw. in %</b>
Umsatzerlöse	35.627	35.508	119	0
Bestandsveränderungen	0	0	0	0
aktivierte Eigenleistungen	390	438	-48	-11
sonst. betr. Erträge	2.531	1.482	1.049	71
<b>Gesamtleistung</b>	<b>38.548</b>	<b>37.428</b>	<b>1.120</b>	<b>3</b>
Materialaufwand	19.781	20.189	-408	-2
Personalaufwand	7.118	6.841	277	4
Abschreibungen	7.569	6.559	1.010	15
sonstiger betr. Aufwand	1.459	1.194	265	22
sonstige Steuern	95	126	-31	-25
<b>Betriebsergebnis</b>	<b>2.526</b>	<b>2.519</b>	<b>7</b>	<b>0</b>
Finanzergebnis	-1.866	-1.771	-95	5
Neutrales Ergebnis	0	0	0	0
Ertragssteuern	0	0	0	0
<b>Jahresergebnis</b>	<b>660</b>	<b>748</b>	<b>-88</b>	<b>-12</b>

<b>Sonstige Wirtschaftszahlen</b>	<b>2014</b>	<b>2013</b>	<b>Abweichung absolut</b>	<b>Abw. in %</b>
Mitarbeiter	158	160	-2	-1
- davon Auszubildende			0	0
Stand 30.06.13:				
Investitionen (T€)	12.614	17.166	-4.552	-27

## 9. Geschäftsverlauf und voraussichtliche Entwicklung des Unternehmens

### Geschäftslage

Im Laufe der städt. Haushaltsberatungen 2010 wurde vom Stadtrat ein umfangreiches Konsolidierungspaket für 2010 bis 2014 beschlossen. Hieraus musste der GMS für 2014 einen Beitrag in Höhe von 1.165 TEUR zuzüglich höherer Mietkürzung beim Abgang der Bäder in Höhe von weiteren 249 TEUR erbringen. Im Wirtschaftsplan 2014 wurde diese Ausweitung der Konsolidierung um 594 TEUR durch Flächenoptimierung, Reduzierung von Personalkosten, Reduzierung von Zinsen für langfristige Kredite, Einsparungen im Energiebereich sowie Reduzierung der Pflege von Außenanlagen kompensiert.

Im Vergleich zum Wirtschaftsplan 2014 konnte zum Jahresende 2014 ein Gewinn ausgewiesen werden. Die Abweichungen stellen sich wie folgt dar:

### Einsparungen/höhere Einnahmen:

- Abmietung von Gebäuden und Mietpreisneuverhandlungen (Flächenoptimierung 285 TEUR),
- Reduzierung von Personalkosten (267 TEUR),
- Optimierung der Zinsaufwendungen durch verzögerte Kreditaufnahmen (251 TEUR),
- Reduzierung der Fremdreinigungskosten (71 TEUR),
- Reduzierung von Energiekosten (385 TEUR),
- Auslaufen von Altersteilzeitverträgen (66 TEUR),
- Rückstellungsabbau Überstunden (42 TEUR),
- Erträge aus Auflösung von Rückstellungen (1.184 TEUR),
- Versicherungsentschädigungen (124 TEUR),

- Erlöse aus Weiterberechnungen (59 TEUR).

#### **Ausweitungen/niedrigere Erlöse / Erträge:**

- höhere Ausgaben im Bereich der Reparatur (153 TEUR),
- Bildung von Rückstellungen für schwebende Rechtsstreitigkeiten (114 TEUR),
- höhere Abschreibungen (269 TEUR) und außerplanmäßige Abschreibungen (1.129 TEUR),
- Umzugskosten (52 TEUR),
- niedrigere Bedarfszuschüsse (96 TEUR),
- der geplante Ansatz für Erträge aus Auflösung der Sonderposten (162 TEUR) konnte nicht erzielt werden,
- niedrigere Einnahmen bei den Nebenkosten Dritte (69 TEUR).

#### **Krippenausbauprogramm – Überblick**

Die erste Ausbauphase des Krippenausbauprogramms der Landeshauptstadt Saarbrücken kam in 2014 mit der Fertigstellung mehrerer Projekte zum Abschluss. Im Bezirk Mitte wurden die Neubauten Kita Franzenbrunnen und Kita Rußhütte, die Erweiterung der Kita Malstatt und die erste Erweiterung der Kita Eschberg fertiggestellt. Im Bezirk West wurde der Neubau der Kita Füllengarten abgeschlossen und eine ehem. Hausmeisterwohnung an der Kita Lindenhof zur Schaffung zusätzlicher Krippenplätze temporär umgenutzt. Auch im Bezirk Dudweiler wurden zusätzliche Krippenplätze geschaffen im Rahmen einer temporären Umnutzung des Altbaus der Kita Jägersfreude. Im Bezirk Halberg wurde der Neubau der Kita Ensheim fertig gestellt.

Mit Hilfe des Förderprogramms des Bundes zum Krippenausbau hat der Gebäudemanagementbetrieb bis Ende 2014 die Schaffung von 285 Plätzen in städtischer Trägerschaft erreicht.

#### **Baumaßnahmen an Grundschulen - Überblick**

Im Bezirk Mitte wurde in 2014 an der Grundschule Dellengarten die Ausführung zum stufenweisen Ausbau zur gebundenen Ganztagsgrundschule fortgesetzt. An der Grundschule Kirchberg hat der Ausbau zur

gebundenen Ganztagsgrundschule begonnen. Zur energetischen Sanierung der Grundschule Eschberg wurden Planungsleistungen erbracht und der Baubeginn für den 1. Bauabschnitt ist in 2014 erfolgt. Im Bezirk West wurden zum Ausbau der Grundschule Füllengarten zur gebundenen Ganztagsgrundschule Planungsleistungen erbracht. An der Grundschule Weyersberg wurde der 5. Bauabschnitt der Fassaden-sanierung umgesetzt. Darüber hinaus wurden an verschiedenen Grundschulen im Stadtgebiet Maßnahmen aus dem Instandhaltungsprogramm umgesetzt. Im Bezirk Halberg wurden zum Beispiel an der Grundschule Bübingen in Klassenräumen die Bodenbeläge, die Decken, der Wandanstrich und die Beleuchtung erneuert.

#### **Flächenoptimierung im Bereich der Stadtverwaltung**

Seit 2006 bis Ende 2014 wurde schrittweise eine strukturelle Reduzierung der jährlichen Mietausgaben für Verwaltungsflächen in Höhe von insgesamt 1,3 Mio. € erzielt. Diese Einsparung trägt zur Haushaltskonsolidierung der LHS bei. Eigenbestandsflächen der Landeshauptstadt Saarbrücken, wie das Verwaltungsgebäude Gerberstraße 29, werden flächenoptimiert genutzt.

#### **Baumaßnahmen an Sporteinrichtungen**

Zum Umbau und zur Sanierung des Stadion Ludwigspark sind in 2014 Projektsteuerungs- und Planungsleistungen erbracht worden. An verschiedenen Sporteinrichtungen im Stadtgebiet haben in 2014 Baumaßnahmen stattgefunden, zum Beispiel an der Mehrzweckhalle Rußhütte. Dort wurde im Rahmen der energetischen Sanierung ein Blockheizkraftwerk eingebaut.

#### **Touristische Nutzung**

Der Schwarzenbergturm wurde aufgrund festgestellter Mängel an der Betonfassade und der Spindeltreppe im Inneren des Turmes aufwendig saniert. Die Sanierungsarbeiten konnten im vorgesehenen Zeitplan erfolgreich abgeschlossen werden. Die Sanierungskosten von ca. 250.000 € blieben unter dem geplanten Rahmen von 310.000 €.

Im Rahmen der Projekte des Dezernats VI übernimmt GMS weiterhin hochbauamtliche Leistungen. Auch werden für andere Eigenbetriebe/Ämter, wie Stadtgrün und Friedhöfe oder Jugendhilfezentrum, hochbauamtliche Aufgaben durchgeführt.

Im Rahmen des Projekts Netzwerks GMS wurde im Berichtsjahr eine neue Datenstruktur aufgebaut. Die neue Datenstruktur wurde Anfang 2015 eingeführt. Die Umstellungen im Bereich des Netzwerks GMS wurden geplant und die Erneuerung erfolgt ab Juli 2015.

Der Schwerpunkt der Optimierung des internen Facilitymanagement-Systems unter dem Gesichtspunkt der Vorgaben des neuen SAP-Systems wurde fortgeführt. Zwischenzeitlich wurden Objektbegehungen auf Basis von strukturierten Unterlagen, welche von der Arbeitsgruppe FM entwickelt wurden, durchgeführt. Dies bildet die Basis, insbesondere zur Einbindung in ein FM-Programm.“

### **Chancen und Risiken**

Mit der Einführung der Mietkalkulation im Jahr 2001 wurden auf der Basis der damaligen Standards Instandhaltungsbeträge in den Sollmieten einkalkuliert. Ohne Gewinnerzielung im Sinne von § 8 Abs. 5 EigVO sowie die Ergebnisabschöpfungen der Landeshauptstadt Saarbrücken konnten aber bisher nicht alle notwendigen Instandhaltungen durchgeführt werden. Des Weiteren wurden durch gesetzliche Bestimmungen die Standards mittlerweile sogar erhöht. Brandschutzbestimmungen, Lebensmittelhygieneverordnung, Energieeinsparverordnung, Umsetzung der Behindertenrechtskonvention der UNO (2006) und das verabschiedete Klimaschutzprogramm verteuern Instandhaltungs- und Investitionsmaßnahmen erheblich und sind nicht durch die aktuellen Mieten finanziert. Der GMS ist unverändert nicht in der Lage, diese Kosten bei einer Grundmiete von 4,20 EUR bis 9,30 EUR allein zu tragen. Alle Bemühungen, hierfür im Rahmen der Möglichkeit einer Modernisierungsmieterhöhung analog zu § 559 BGB eine Einigung bzw. Lösung zu finden, haben bis dato zu keinem Ergebnis geführt. Auch die Tatsache, dass die Landeshauptstadt Saarbrücken der einzige Kunde des GMS

ist und der Betrieb dadurch sehr stark von der wirtschaftlichen Lage des städt. Haushalts abhängig ist, stellt ein nicht kalkulierbares Risiko dar. Ein weiteres, schwer kalkulierbares Problem ist die Entwicklung der Nebenkosten, speziell die Entwicklung der Energiekosten.

Im Rahmen der Haushaltsgenehmigung 2010 wurde dem GMS ein Konsolidierungsbeitrag für die Jahre 2010 bis 2014 abverlangt. Für 2012 bis 2014 ist ein Betrag von 1.165 TEUR festgelegt worden. Fürs Jahr 2015 wurde ein weiterer Konsolidierungsbeitrag von 777 TEUR erbracht und für 2016 ein Betrag von 350 TEUR gefordert. Obwohl im Gutachten der Fa. Rödl und Partner, welches durch das Land vergeben wurde, für den GMS weitere Standardreduzierungen im Leistungsspektrum von GMS aufgezeigt wurden, hat der Rat diese bisher noch nicht beschlossen.

Positiv ist das geplante Gesetz zur Förderung von Investitionen finanzschwacher Kommunen und zur Entlastung von Ländern und Kommunen bei der Aufnahme und Unterbringung von Asylbewerbern zu sehen. Die Förderung von nachhaltigen Investitionen bietet ein wirtschaftliches Potential welches es zu nutzen gilt.

### **Ausblick**

Der Eigenbetrieb GMS finanziert sich im Wesentlichen aus Zahlungen des Haushalts für die Inanspruchnahme von Flächen und Dienstleistungen. Im Rahmen der Haushaltskonsolidierung werden vom Gebäudemanagementbetrieb der Landeshauptstadt Saarbrücken verstärkt Einsparbemühungen verlangt, die nur noch durch Flächenreduzierungen bzw. einmalig auftretende Effekte, wie z. B. verzögerte Kreditaufnahme zu realisieren sind.

Wie dargestellt ist es für GMS zunehmend schwieriger, ein ausgeglichenes Ergebnis zu erzielen. Die vorzeitige Abschöpfung von verschiedenen Effekten führte dazu, dass keine Rücklagen gebildet werden konnten. Die Kostenanstiege der nächsten Jahre werden nur noch durch Ausweitung der Mieten aufgefangen werden können. Geförderte Energiesparmaßnahmen mit den entsprechenden Verbrauchsreduzierungen vermindern den Kostenanstieg. Sollte der Haushalt die verbleibenden Mehrbelastungen nicht tragen, wird es in

den nächsten Jahren zu Verlustausweisungen beim GMS kommen.

Auf Grund der rechtlichen Konstruktion als Eigenbetrieb kann aus einer Unterdeckung jedoch kein bestandsgefährdendes Risiko abgeleitet werden, da der Eigenbetrieb rechtlich weiterhin der Landeshauptstadt Saarbrücken zugehörig ist und die Trägerkommune gemäß § 8 VI Eigenbetriebsverordnung zum Verlustausgleich verpflichtet ist.

Vorgänge von besonderer Bedeutung nach dem Schluss des Geschäftsjahres 2014 haben sich nicht ereignet.

Die Aufstellung des Wirtschaftsplans 2015 hat gezeigt, dass durch die Flächenoptimierung der Anstieg des Konsolidierungsbeitrags um 780 TEUR auf insgesamt 1.945 TEUR nur noch schwer gedeckt werden kann. Auch kann aufgrund der Vorgaben des Landesverwaltungsamts nur ein Anteil von 75 % der ausgewiesenen Tilgungsraten (ohne Sonderprogramme) als Kredit aufgenommen werden. Der aktuelle Wirtschaftsplan 2015 wurde mit einem ausgeglichenen Ergebnis aufgestellt.

Im Rahmen der Haushaltsberatungen ist für das Jahr 2016 mit einem weiteren Konsolidierungsbeitrag zu rechnen. Entsprechende Maßnahmen müssen mit diesem Haushalt beschlossen werden.

Da aufgrund der Vorgaben des Landesverwaltungsamts seit 2014 nur ein Anteil von 75 % der ausgewiesenen Tilgungsraten (ohne Sonderprogramme) als Kredit aufgenommen werden kann, ist weiterhin eine enge Abstimmung innerhalb des Haushalts der LHS notwendig. Davon ausgehend, dass keine weitere Unterstützung des städt. Haushaltes zur Kreditaufnahme erfolgt, liegt der geplante Handlungsspielraum für Investitionen 2016 ff. in einem sehr geringen Rahmen (ca. 3 bis 4 Mio. EUR). Die Aufgabenstellung für den GMS ist, hierbei trotz dieser Kürzung einen weiterhin ausgeglichenen Wirtschaftsplan 2016 aufzustellen.

# Informations- und Kommunikationsinstitut der Landeshauptstadt Saarbrücken

**IKS**

Nell-Breuning-Allee 1  
66115 Saarbrücken

[www.iks.de](http://www.iks.de)

Tel. 0681/905-5018

Fax: 0681/905-5191

Email: [iks@saarbruecken.de](mailto:iks@saarbruecken.de)

## 1. Werkleitung

VDir Dr. Joachim Schiff  
Beigeordneter Harald Schindel  
StOAR Jürgen Brantzen, stv. Werkleiter

bis 21.01.2016

ab 16.02.2016

## 2. Gründung des Betriebes

**1994**

## 3. Stammkapital des Betriebes

250.000 €

## 4. Beteiligungsverhältnisse

Landeshauptstadt Saarbrücken

100 %

250.000 €

## 5. Unternehmensgegenstand

Zweck des Betriebes ist die Informationsverarbeitung und die Telekommunikation für die Landeshauptstadt Saarbrücken. Grundlage für diese Aufgabenerledigung ist die Betriebssatzung und die Dienstanzweisung „IUK“ der Landeshauptstadt Saarbrücken in der jeweils geltenden Fassung. Aufgaben der Informationsverarbeitung und Telekommunikation im vorgenannten Sinne sind:

- Ausführung von Verwaltungsarbeiten und anderer Aufgaben unter Einsatz elektronischer Anlagen der Informations- und Kommunikationstechnik,
- Entwicklung, Pflege und Bereitstellung von Datenverarbeitungsverfahren und der hierfür notwendigen Programme,
- Beratung der Anwender im Bereich der Telekommunikation und Informationsverarbeitung,

- Aufbau und Unterhaltung von IuK-Infrastrukturen,
- Durchführung von Schulungen auf dem Gebiet der technikunterstützten Informationsverarbeitung,
- Dienstleistungen in den Bereichen Beratung, Planung und Realisierung von IuK-Projekten,
- Dienstleistungen im Bereich der Telekommunikation einschließlich der Einrichtung von Telekommunikationszentralen.

Darüber hinaus wird auch eine Kooperation im Bereich der Informationsverarbeitung und der Telekommunikation mit anderen Körperschaften, Anstalten und Stiftungen des öffentlichen Rechts und deren Einrichtungen im Rahmen einer interkommunalen Zusammenarbeit praktiziert.

## 6. Werksausschuss § 5 der Satzung

Für den Betrieb ist gemäß § 5 Abs. 1 EigVO i. V. m. § 48 Abs. 1 KSVG ein Werks-

ausschuss zu bilden. Den Vorsitz führt die Oberbürgermeisterin.

**Vorsitzender des Werksausschusses:**  
Beigeordneter Harald Schindel

im Auftrag der Oberbürgermeisterin

**Mitglieder des Werksausschusses:**

Klaus Burgemeister, SPD  
 Karl Brixius, SPD  
 Patrick Kratz, SPD  
 Alexander Bersin, CDU  
 Stefan Brand, CDU  
 Dr. Volker Krämer, CDU  
 Jasmin Pies, die Linke  
 Tobias Raab, FDP  
 José Ignacio Rodriguez-Maicas, B'90/die Grünen

**Stellvertreter:**

Harald Müller, SPD  
 Kristine Commercon, SPD  
 Susanne Nickolai, SPD  
 Sascha Grimm, CDU  
 Gabriele Herrmann, CDU  
 Anke Schwindling, CDU  
 Michael Bleines, die Linke  
 Karsten Krämer, FDP  
 Torsten Reif, B'90/die Grünen

**7. Beteiligung an anderen Gesellschaften**

IKS Kommunal GmbH

**Eigenkapital**  
 102.258,38 €

**Anteil in %**  
 50 %

**8. Vermögens-, Finanz- und Ertragslage (\*)**

<b>AKTIVA</b>	<b>2014</b>	<b>2013</b>	<b>Abw.</b>	<b>Abw.</b>
	<b>T€</b>	<b>T€</b>	<b>absolut</b>	<b>in %</b>
Immaterielles Vermögen	1.322	1.312	10	0,8%
Sachanlagen	12.737	11.094	1.643	14,8%
Finanzanlagen	141	141	0	0,0%
<b>ANLAGEVERMÖGEN</b>	<b>14.200</b>	<b>12.547</b>	<b>1.653</b>	<b>13,2%</b>
Vorräte	134	77	57	74,0%
Forderungen / sonstige Vermögensgegenstände	1.221	456	765	167,8%
Flüssige Mittel	44	21	23	109,5%
<b>UMLAUFVERMÖGEN</b>	<b>1.399</b>	<b>554</b>	<b>845</b>	<b>152,5%</b>
<b>RAP</b>	<b>126</b>	<b>119</b>	<b>7</b>	<b>5,9%</b>
<b>BILANZSUMME</b>	<b>15.724</b>	<b>13.220</b>	<b>2.504</b>	<b>18,9%</b>
<b>PASSIVA</b>	<b>2014</b>	<b>2013</b>	<b>Abw.</b>	<b>Abw.</b>
	<b>T€</b>	<b>T€</b>	<b>absolut</b>	<b>in %</b>
Gezeichnetes Kapital	250	250	0	
Rücklagen	2.230	2.230	0	
Verlustvortrag	-807	-144	-663	460,4%
Jahresüberschuss/-fehlbetrag	-1.229	-664	-565	85,1%
<b>EIGENKAPITAL</b>	<b>444</b>	<b>1.673</b>	<b>-1.229</b>	<b>-73,5%</b>
<b>Sonderposten</b>	<b>966</b>	<b>1.033</b>	<b>-67</b>	<b>-6,5%</b>
Rückstellungen	1.557	1.322	235	17,8%
Verbindlichkeiten	12.511	8.841	3.671	41,5%
- kurzfristig	4.128	2.850	1.278	44,8%
- langfristig	8.383	5.990	2.393	39,9%
<b>FREMDKAPITAL</b>	<b>14.068</b>	<b>10.162</b>	<b>3.906</b>	<b>38,4%</b>
<b>RAP</b>	<b>246</b>	<b>352</b>	<b>-106</b>	<b>-30,1%</b>
<b>BILANZSUMME</b>	<b>15.724</b>	<b>13.220</b>	<b>2.504</b>	<b>18,9%</b>



<b>Vorläufige Gewinn- und Verlustrechnung</b>	<b>2014</b> T€	<b>2013</b> T€	<b>Abw.</b> <b>absolut</b>	<b>Abw.</b> <b>in %</b>
Umsatzerlöse	9.531	9.302	229	2,46%
Bestandsveränderungen	0	0	0	0,00%
aktivierte Eigenleistungen	220	434	-214	-49,31%
sonst. betr. Erträge	103	232	-129	-55,60%
<b>Gesamtleistung</b>	<b>9.855</b>	<b>9.968</b>	<b>-113</b>	<b>-1,13%</b>
Materialaufwand	1.967	1.615	352	21,80%
Personalaufwand	4.095	4.005	90	2,25%
Abschreibungen	1.906	1.980	-74	-3,74%
sonstiger betr. Aufwand	2.750	2.789	-39	-1,40%
sonstige Steuern	11	11	0	0
<b>Betriebsergebnis</b>	<b>-874</b>	<b>-431</b>	<b>-443</b>	<b>102,78%</b>
Finanzergebnis	-162	-147	-15	10,20%
Neutrales Ergebnis	0	0	0	0
Ertragssteuern	-193	-86	-107	124,42%
<b>Jahresergebnis</b>	<b>-1.229</b>	<b>-664</b>	<b>-565</b>	<b>85,09%</b>

## 9. Geschäftsverlauf und voraussichtliche Entwicklung des Unternehmens

Der Eigenbetrieb Informations- und Kommunikationsinstitut der Landeshauptstadt Saarbrücken (IKS) stellt als interner Dienstleister die IT-Versorgung der Landeshauptstadt Saarbrücken und Ihrer Dienststellen sicher. Dabei betreut IKS innerhalb der Stadtverwaltung, den Eigenbetrieben und Schulen mehr als 1.500 vernetzte PC-Arbeitsplätze und stellt den Kommunikationsbetrieb im TK-Verbund mit mehr als 2000 Anschlüssen sicher. Aufgabenschwerpunkte sind die informationstechnische Unterstützung aller Verwaltungsbereiche der Landeshauptstadt sowie die Sicherstellung der Kommunikation innerhalb der Verwaltung sowie zu den Bürgerinnen und Bürgern. Das Dienstangebot umfasst unter anderem die zentralen IT-Verfahren wie Einwohnerwesen, KFZ-Zulassungswesen, Finanzwesen und Ordnungswidrigkeitenwesen mit insgesamt mehr als 700 AnwenderInnen in diesen Bereichen. Neben seinen originären IT-Aufgaben unterhält und betreibt IKS darüber hinaus seit

2011 das telefonische Servicecenter der LHS mit Anschluss an den bundesweiten D115-Verbund.

Die geschäftliche Entwicklung des Eigenbetriebes ist im Wesentlichen vom IT-Unterstützungsbedarf des Hauptkunden Landeshauptstadt Saarbrücken geprägt. Aufgrund nur leicht angestiegener Umsätze im Vergleich zum Jahresabschluss 2013 wurde das Planumsatzziel (rd. 10,4 Mio €) um rd. 0,9 Mio € unterschritten. Infolge des gleichzeitigen Anstiegs der Aufwendungen gegenüber dem Planansatz, ergibt sich für 2014 ein deutlich negatives Jahresergebnis.

Die im Rahmen der Haushaltskonsolidierung geforderten Konsolidierungsbeiträge wurden vom Eigenbetrieb in vollem Umfang erbracht.

(\*) Die in diesem Bericht dargestellten Zahlen 2014 sind noch vorläufig. Der Jahresabschluss 2014 steht zur Prüfung an und ist noch nicht festgestellt.

# Jugendhilfezentrum der Landeshauptstadt Saarbrücken

**JHZ S**

**Pfählerstr. 2  
66117 Saarbrücken**

**Tel. 0681/92683-0  
Fax: 0681/92683-50**  
[www.JHZ-S@t-online.de](http://www.JHZ-S@t-online.de)

## 1. Werkleitung

Heinz Theisen,  
Dipl.-Sozialpädagoge (FH)

## 2. Gründung des Betriebes

**1997**

## 3. Stammkapital des Betriebes

1.000.000 DM (511.292 €)

## 4. Beteiligungsverhältnisse

Landeshauptstadt Saarbrücken

100 %

## 5. Unternehmensgegenstand

Gegenstand und Zweck des Eigenbetriebes ist die Förderung der Kinder- und Jugendhilfe, die durch Hilfe zur Erziehung in Form von Heimerziehung, Hilfe für junge Volljährige, Inobhutnahme von Kindern und Jugendlichen, Erziehung in Tagesgruppen, Schulsozialarbeit sowie Förderung im Bereich Schülerhilfe verwirklicht wird.

Die Umsetzung erfolgt in verschiedenen Organisationseinheiten, die die breite Angebotspalette des Jugendhilfezent-

rums verdeutlichen: fünf vollstationäre Häuser, der Bereich Außenbetreutes Wohnen mit Mobiler Betreuung, Betreutem Wohnen, Nachbetreuung und Mutter-Kind-Betreuung im Einzelfall, eine Tagesgruppe, vier Therapeutische Schülerinnen- und Schülergruppen an vier Grundschulen, eine Schulsozialarbeiterin sowie als Kooperationspartner der ambulanten SOJUS-Projekte in Alt-Saarbrücken und Malstatt.

## 6. Werksausschuss

### § 7 der Betriebssatzung

Für den Betrieb ist gemäß § 5 Abs. 1 EigVO i. V. m. § 48 KSVG ein Werksausschuss zu bilden

Mit Hilfe des Werksausschusses nimmt der Stadtrat aktiv an der Entwicklung von

Konzeptionen und der Schaffung finanzieller Rahmenbedingungen für das Jugendhilfezentrum teil. Er überwacht zudem die Bedarfsorientierung der pädagogischen Angebote.

### Mitglieder des Werksausschusses: Oktober 2015

Thomas Brück, besonderer Vertreter der Oberbürgermeisterin, Vorsitzender  
Susanne Nickolai, SPD  
Kristine Commercon, SPD  
Claudia Bewermeier, SPD  
Anke Schwindling, CDU  
Susanne Adams, CDU  
Dorothee Wendel, CDU  
Patricia Schumann, Die Linke  
Britta Planz, B'90/die Grünen  
Prof. Dr. Bernd Richter, Freie Wähler

### 7. Beteiligung an anderen Gesellschaften

keine

### 8. Vermögens-, Finanz- und Ertragslage

<b>AKTIVA</b>	<b>2014 T€</b>	<b>2013 T€</b>	<b>Abw. absolut</b>	<b>Abw. in %</b>
Immaterielles Vermögen	0	0	0	0
Sachanlagen	1.736	1.642	94	6
Finanzanlagen	0	0	0	0
<b>ANLAGEVERMÖGEN</b>	<b>1.736</b>	<b>1.642</b>	<b>94</b>	<b>6</b>
Vorräte	0	0	0	0
Forderungen u. sonstige Vermögensgegenstände	351	252	99	39
Flüssige Mittel	30	25	5	20
<b>UMLAUFVERMÖGEN</b>	<b>381</b>	<b>277</b>	<b>104</b>	<b>38</b>
<b>RAP</b>	<b>3</b>	<b>1</b>	<b>2</b>	<b>200</b>
<b>BILANZSUMME</b>	<b>2.120</b>	<b>1.920</b>	<b>200</b>	<b>10</b>

<b>PASSIVA</b>	<b>2014 T€</b>	<b>2013 T€</b>	<b>Abw. absolut</b>	<b>Abw. in %</b>
Gezeichnetes Kapital	511	511	0	0
Rücklagen	126	126	0	0
Gewinn- / Verlustvortrag	-470	-312	-158	51
Jahresüberschuss/-fehlbetrag	2	-158	160	-101
<b>EIGENKAPITAL</b>	<b>169</b>	<b>167</b>	<b>2</b>	<b>1</b>
<b>Sonderposten</b>	<b>17</b>	<b>18</b>	<b>-1</b>	<b>-6</b>
Rückstellungen	143	214	-71	-33
Verbindlichkeiten	1.788	1.520	268	18
- kurzfristig	732	544	188	35
- langfristig	1.065	976	89	9
<b>FREMDKAPITAL</b>	<b>1.931</b>	<b>1.734</b>	<b>197</b>	<b>11</b>
<b>RAP</b>	<b>3</b>	<b>1</b>	<b>2</b>	<b>200</b>
<b>BILANZSUMME</b>	<b>2.120</b>	<b>1.920</b>	<b>200</b>	<b>10</b>

<b>Gewinn- und Verlustrechnung</b>	<b>2014 T€</b>	<b>2013 T€</b>	<b>Abw. absolut</b>	<b>Abw. in %</b>
Umsatzerlöse	3.259	3.225	34	1
Bestandsveränderungen	0	0	0	0
aktivierte Eigenleistungen	0	0	0	0
sonst. betr. Erträge	252	253	-1	0
<b>Gesamtleistung</b>	<b>3.511</b>	<b>3.478</b>	<b>33</b>	<b>1</b>
Materialaufwand	242	244	-2	-1
Personalaufwand	2.780	2.875	-95	-3
Abschreibungen	53	57	-4	-7
sonstiger betr. Aufwand	442	430	12	3
sonstige Steuern	1	1	0	0
<b>Betriebsergebnis</b>	<b>-7</b>	<b>-129</b>	<b>122</b>	<b>-95</b>
Finanzergebnis	-27	-28	1	-4
Neutrales Ergebnis	36	-2	38	-1.900
Ertragssteuern	0	0	0	0
<b>Jahresergebnis</b>	<b>2</b>	<b>-159</b>	<b>161</b>	<b>-101</b>

<b>Sonstige Wirtschaftszahlen</b>	<b>2014</b>	<b>2013</b>	<b>Abw. absolut</b>	<b>Abw. in %</b>
Mitarbeiter	47	48	-1	-2
- davon Auszubildende	3	3	0	0
Stand 30.06.15: 47				
- davon Auszubildende:				
<b>Leistungszahlen:</b>				
Belegung/Betreuung:				
Heimpflege/Tage	15.937	16.024	-87	-1
Davon 5-Tage-Betreuung (reduzierter Pflegesatz)	0	90	-90	-100
Tagesgruppen/Tage	3.661	3.853	-192	-5
Betreutes Wohnen/Stunden	3.128	3.538	-410	-12
Schülergruppen /Fälle	510	548	-38	-7

## 9. Geschäftsverlauf und voraussichtliche Entwicklung des Unternehmens

Das Wirtschaftsjahr 2014 wurde mit einem Betriebsergebnis in Höhe von 2.342,13 € abgeschlossen und war im Wesentlichen von den folgenden Vorgängen geprägt:

- Personalkosten-Einsparungen

Im Wirtschaftsjahr war es möglich, die Personalkosten im Vergleich zum Plan und auch gegenüber dem Vorjahr deutlich zu senken. Gründe hierfür liegen in der verzögerten Wiederbesetzung einer Stelle in der Verwaltung, in der nur marginalen Kompensation der Elternzeit einer Beraterin sowie in

der verbesserten Steuerung der Dienst- und Urlaubsplanung.

Außerdem konnte eine hinsichtlich der Vergütung der Bereitschaftszeiten getroffene Dienstvereinbarung dahingehend (tarifgerecht) korrigiert werden, dass daraus eine auf das Wirtschaftsjahr bezogene Einsparung von rund 22.700 € resultierte.

- Abriss von zwei alten Gruppen-Häuser

Wie bereits im Vorbericht dargestellt, hatte das Landesjugendamt als Aufsichtsbehörde die Betriebserlaubnis für die neuen Häuser zwingend mit dem Abriss der freigewordenen Gruppenhäuser (Häuser C, D, E) verknüpft, um das dann gewonnene Gelände entsprechend den Bedürfnissen der hier lebenden Kinder und Jugendlichen zu gestalten.

In den dazu noch in 2013 geführten Gesprächen hatte sich das Landesjugendamt allerdings mit dem Erhalt eines Hauses (Haus C) einverstanden erklärt.

Vorsorglich war in 2013 eine Rückstellung über 38.500 € für den Abriss gebildet worden. Im Zuge der Arbeiten zeigte sich allerdings, dass diese Summe nicht ausreichen würde.

- Instandhaltungsarbeiten

In den weiterhin als Gruppenhäuser genutzten Häusern A und B, aber natürlich auch in dem umzuwidmenden Haus C (alt) liegt ein erheblicher Sanierungsbedarf vor. Statt der nötigen Grundsanierung, die die wirtschaftlichen Möglichkeiten der Einrichtung z.Zt. allerdings überfordern würde, war zumindest eine sog. „Pinselfarbe-Sanierung“ vorzunehmen, um die Wohnräume der Kinder und Jugendlichen auf einen Mindeststandard zu bringen.

- Umbau der Erdgeschoss-Etage des Deutschhauses

Bereits 2013 hatte das Jugendamt des Regionalverbandes Interesse an der Anmietung weiterer Büro-Räume signalisiert. Nach der Konkretisierung der Anfrage konnten die erforderlichen Arbeiten ausgeschrieben und Mitte des Jahres beauftragt werden. Nach Verzögerungen durch nicht planbare zusätzliche Arbeiten u.a. im Zusammenhang mit dem Brandschutz sowie durch die Insolvenz einer beauftragten Maler-Firma konnte die Etage schließlich zum 15.01.2015 an den Regionalverband vermietet werden.

## II. Lage des Eigenbetriebs

Die Lage des Eigenbetriebes muss nach wie vor als schwierig beschrieben werden. Zwar konnte das Wirtschaftsjahr mit einem ausgeglichenen Betriebsergebnis abge-

schlossen werden. Die oben aufgeführte Liste der ergebnisrelevanten Faktoren macht jedoch deutlich, dass das Ergebnis nur zu einem gewissen Teil planbar bzw. einer gezielten Steuerung und Einflussnahme geschuldet ist.

Bei einem Gesamt-Volumen von ca. 3,5 Mio. € können bereits kleinere nicht geplante Vorgänge das Ergebnis erheblich belasten.

Um die Einrichtung perspektivisch auf gesündere Beine zu stellen, wurden in 2014 diverse Maßnahmen eingeleitet.

Neben der Absenkung des Stammkapitals, zum Ausgleich der Verlustvorträge, zielten diese sowohl auf eine Verbesserung der Erlös-Situation als auch auf eine Reduzierung der Ausgaben-Seite ab.

Die anvisierte Erlössteigerung durch strukturelle Erhöhungen der Entgelte für den stationären und den teilstationären Bereich konnte inzwischen vereinbart werden. Statt der ursprünglich angebotenen inflationsbezogenen Erhöhung um 1,99 % konnten für die Zeit vom 01.03.2015 bis 29.02.2016 effektive Entgeltsteigerungen in Höhe von 3,5 % für die Wohngruppen und 7,9 % für die Tagesgruppe verhandelt werden. Das entspricht einem effektiven Einnahmeplus von ca. 40.000 € für das Wirtschaftsjahr 2015.

Daneben wird das Erdgeschoss des Deutschhauses zum 15.01.2015 an den Regionalverband vermietet werden. Der daraus resultierende Mehrerlös bei der Kaltmiete beläuft sich auf rund 6.000 € im Jahr.

Auf der Ausgabenseite wurden vor allem eine Springer-Stelle eingespart und die Bereitschaftsvergütung (s.o.) neu verhandelt.

Bei allen Konsolidierungs-Bemühungen darf man es nicht versäumen, in zukunftsfähige Konzepte zu investieren. So wird anlässlich des Sommerfestes 2015 die Kletterwand, ein zum großen Teil von Sponsoren finanziertes erlebnispädagogisches „Instrument“ eröffnet werden.

Die Ergänzung bzw. die Erweiterung des fachlichen „Portfolios“ um solche Elemente (ebenso wie die Mountainbike- und die Theatergruppe) wird auch von den die Ein-

richtung belegenden Jugendämtern wahrgenommen und führt zu einer wachsenden fachlichen Reputation des Jugendhilfezentrums.

Das Jugendhilfezentrum wird als verlässlicher Kooperationspartner gesehen, der ein zunehmend attraktives und konkurrenzfähiges Jugendhilfe-Angebot vorhält.

Wir gehen auch für 2015 von einer guten Nachfrage unseres Angebotes aus.

# Zoologischer Garten der Landeshauptstadt Saarbrücken

## ZGS

Graf-Stauffenberg-Straße 63  
66121 Saarbrücken

Tel. 0681/905 3600  
Fax: 0681/905 3638  
Email: [zoo@saarbruecken.de](mailto:zoo@saarbruecken.de)

### 1. Werkleitung

Wilhelm Brixius (kaufmännische Leitung)  
Dr. Richard Francke (fachliche Leitung)

### 2. Gründung des Betriebes

1996

### 3. Stammkapital des Betriebes

500.000 €

### 4. Beteiligungsverhältnisse

Landeshauptstadt Saarbrücken	100 %	500.000 €
------------------------------	-------	-----------

### 5. Unternehmensgegenstand

Gegenstand des Betriebes ist die Führung des Zoologischen Gartens in Saarbrücken. Der Betrieb kann darüber hinaus alle sei-

nen Zweck fördernden und ihn wirtschaftlich berührenden Hilfs- und Nebeneinrichtungen betreiben.

### 6. Werksausschuss

#### § 7 der Betriebssatzung

*Für den Betrieb ist gemäß § 5 Abs. 1 Eig-VO ein Werksausschuss zu bilden.*

#### Mitglieder des Werksausschusses: Stand: 01.01.2016

Bg. Harald Schindel (Vorsitzender)  
Britta Blau, SPD  
Elisabeth Potyka, SPD  
Kristine Commercon, SPD  
Stefan Brand, CDU  
Susanne Adams, CDU  
Elke Masurek, CDU  
Winfried Jung, Die Linke  
Thomas Brass, B'90/die Grünen  
Karsten Krämer, FDP

#### Stellvertreter/-in

Josephine Ortleb, SPD  
Esther Janine Lipka, SPD  
Mirco Bertucci, SPD  
Edith Eckert, CDU  
Dr. Volker Krämer, CDU  
Sascha Zehner, CDU  
Patricia Schumann, die Linke  
Simone Wied, B'90/die Grünen  
Tobias Raab, FDP

### 7. Beteiligungen

KOAS GmbH	90 %	23.008,13€
-----------	------	------------

8. Vermögens-, Finanz und Ertragslage

<b>AKTIVA</b>	<b>2014 T€</b>	<b>2013 T€</b>	<b>Abw. absolut</b>	<b>Abw. in %</b>
Immaterielles Vermögen	22	14	9	63
Sachanlagen	11.659	10.827	832	8
Finanzanlagen	23	23	0	0
<b>ANLAGEVERMÖGEN</b>	<b>11.704</b>	<b>10.863</b>	<b>841</b>	<b>8</b>
Vorräte	74	268	-195	-73
Forderungen u. sonstige Vermögensgegenstände	12	47	-35	-75
Flüssige Mittel	205	7	197	2.638
<b>UMLAUFVERMÖGEN</b>	<b>290</b>	<b>322</b>	<b>-33</b>	<b>-10</b>
<b>RAP</b>	<b>1</b>	<b>9</b>	<b>-8</b>	<b>-90</b>
<b>BILANZSUMME</b>	<b>11.995</b>	<b>11.195</b>	<b>800</b>	<b>7</b>

<b>PASSIVA</b>	<b>2014 T€</b>	<b>2013 T€</b>	<b>Abw. absolut</b>	<b>Abw. in %</b>
Gezeichnetes Kapital	500	500	0	0
Rücklagen	3.790	3.937	-147	-4
Gewinn- / Verlustvortrag	0	0	0	0
Jahresüberschuss/-fehlbetrag	-1.539	-2.340	801	-34
<b>EIGENKAPITAL</b>	<b>2.752</b>	<b>2.097</b>	<b>654</b>	<b>31</b>
<b>Sonderposten</b>	<b>1.192</b>	<b>1.029</b>	<b>164</b>	<b>16</b>
Rückstellungen	253	228	25	11
Verbindlichkeiten	7.789	7.828	-40	-1
- kurzfristig	2.629	3.491	-862	-25
- langfristig	5.160	4.337	822	19
<b>FREMDKAPITAL</b>	<b>8.042</b>	<b>8.056</b>	<b>-14</b>	<b>0</b>
<b>RAP</b>	<b>9</b>	<b>13</b>	<b>-4</b>	<b>-31</b>
<b>BILANZSUMME</b>	<b>11.995</b>	<b>11.195</b>	<b>800</b>	<b>7</b>

<b>Gewinn- und Verlustrechnung</b>	<b>2014 T€</b>	<b>2013 T€</b>	<b>Abw. absolut</b>	<b>Abw. in %</b>
Umsatzerlöse	1.016	746	270	36
Bestandsveränderungen	0	0	0	0
aktivierte Eigenleistungen	51	239	-188	-79
sonst. betr. Erträge	1.400	519	881	170
<b>Gesamtleistung</b>	<b>2.467</b>	<b>1.504</b>	<b>963</b>	<b>64</b>
Materialaufwand	0	0	0	0
Personalaufwand	1.827	1.739	88	5
Abschreibungen	528	478	50	11
sonstiger betr. Aufwand	1.556	1.536	19	1
sonstige Steuern	1	2	-1	-50
<b>Betriebsergebnis</b>	<b>-1.445</b>	<b>-2.252</b>	<b>807</b>	<b>-36</b>
Finanzergebnis	-93	-88	-5	6
Neutrales Ergebnis			0	0
Ertragssteuern			0	0
<b>Jahresergebnis</b>	<b>-1.539</b>	<b>-2.340</b>	<b>801</b>	<b>-34</b>



Sonstige Wirtschaftszahlen	2014	2013	Abw. absolut	Abw. in %
Mitarbeiter	32	30	2	7
davon Auszubildende	0	0	0	0
Stand 31.12.2014				
Investitionen (T€)	1.368	1.755	-387	-22

## 9. Geschäftsverlauf und voraussichtliche Entwicklung des Unternehmens

### Geschäftslage

Die laufenden Investitionsmaßnahmen aus dem Jahre 2013 wurden auch im Wirtschaftsjahr 2014 weitergeführt und teilweise beendet. So konnte in 2014 die neue Gorillaaußenanlage eingeweiht werden

Arbeiten wurden begonnen an dem neuen Eingang, an der Quarantänestation und am neuen Futterhaus. Die Maßnahmen Ruheplatz, begehbare Lemurenanlage und Kasuaranlage wurden weitergeführt.

Somit wird das Zookonzept, das der Stadtrat in seiner Sitzung am 17.03.2010 als Masterplan Zoologischer Garten Saarbrücken beschlossen hat, kontinuierlich weiter umgesetzt.

Im Zusammenhang mit dem außerordentlich guten Wetter konnte der Saarbrücker Zoo im Berichtsjahr 25 % mehr Besucher verzeichnen als in den Vorjahren. Tarifierhöhungen und sonstige allgemeine Preissteigerungen konterkarieren weiterhin die Sparbemühungen der Werkleitung.

Der zusätzliche Mittelbedarf für die laufende Geschäftstätigkeit wurde von der Landeshauptstadt Saarbrücken sowie Entnahmen aus der Rücklage abgedeckt und wird auch in Zukunft erforderlich sein. Der Zoo wird sich auch an der allgemeinen Konsolidierung des städtischen Haushaltes durch verschiedene Maßnahmen beteiligen.

Die Vermarktung von Tierpatenschaften, Jahreskarten, eigenständiger Verkauf von Zooartikeln und die Suche nach weiteren Sponsoren für den Zoologischen Garten

Saarbrücken sind weiterhin wesentliche Elemente des wirtschaftlichen Handelns. Bis zum Jahresende 2014 wurden 183 Tierpatenschaften von unseren Besuchern übernommen.

Der Zoo freut sich des Weiteren über einen weiteren großen Spender, der sich nachhaltig im Zoo engagieren will.

Das pädagogische und wissenschaftliche Programm wird auch künftig durchgeführt und weiter ausgebaut. Die Vielzahl der Veranstaltungen (Ferienprogramme, Kindergeburtstage, Führungen etc.) werden außerordentlich gut von den Besuchern angenommen.

Der Instandsetzungsrückstau der letzten Jahre wurde weiter abgebaut. Sparsames Wirtschaften und effizienter Einsatz personeller und finanzieller Ressourcen werden auch in den kommenden Jahren Grundvoraussetzung für die Führung des Zoologischen Gartens sein.

Trotz aller Anstrengungen wird der Zoologische Garten auch künftig nicht in der Lage sein, aus eigener Kraft und durch Einsparungsmaßnahmen ein ausgeglichenes Ergebnis zu erwirtschaften.

# Kommunale Abwassergesellschaft KOAS Saarbrücken m.b.H.

Gaschhübel 1  
66113 Saarbrücken

Tel. 0681/905-7290  
Fax: 0681/905-7299

## 1. Geschäftsführung

Alexander Becker  
Bernd Selzner

2. Gründung der Gesellschaft: 1997

3. Stammkapital der Gesellschaft 25.564,59 €

## 4. Beteiligungsverhältnisse

Landeshauptstadt Saarbrücken	90 %	23.008,13 €
Gemeinde Kleinblittersdorf	10 %	2.556,46 €

## 5. Unternehmensgegenstand

Gegenstand des Unternehmens ist die Projektierung und die Betriebsführung von Anlagen der Siedlungswasserwirtschaft und die Erbringung technischer, verwaltungstechnischer, kaufmännischer und sonstiger Dienstleistungen (z.B. Projekt- und Betriebsmanagementaufgaben bei der

Projektierung, Errichtung, Sanierung und dem Betrieb von Anlagen der Abwasser- und Wasserwirtschaft, Erschließungsmaßnahmen) sowie damit in Zusammenhang stehender Tätigkeiten. Das Unternehmen ist überwiegend auf dem Gebiet der Landeshauptstadt Saarbrücken tätig.

## 6. Unternehmensgegenstand § 10 Gesellschaftsvertrag

Zusammensetzung und Amtsdauer des Aufsichtsrates/Vorsitz

(1) Der Aufsichtsrat besteht aus sieben Mitgliedern.

(2) Der/die Oberbürgermeister/Oberbürgermeisterin der Landeshauptstadt Saarbrücken ist geborenes Mitglied und Vorsitzende/r des Aufsichtsrates.

(3) Die übrigen Mitglieder des Aufsichtsrates, die nicht dem Stadtrat der Landeshauptstadt Saarbrücken angehören müssen, werden auf Vorschlag des Stadtrates der Landeshauptstadt Saarbrücken

von der Gesellschafterversammlung gewählt. Sie sollen über eine besondere Sachkunde verfügen, die durch Ausbildung oder Erfahrung dargelegt werden muss.

(4) Die Amtsdauer des Aufsichtsrates endet mit Ablauf der Wahlperiode des Rates der Landeshauptstadt Saarbrücken. Der alte Aufsichtsrat führt seine Geschäfte bis zur Bildung eines neuen weiter.

**Mitglieder des Aufsichtsrates: 31.12.2014**

Ralf Latz, AR-Vorsitzender

Harlad Müller, SPD

Karl Brixius, SPD

Volker Krämer, CDU

Rainer Ritz, CDU

Patricia Schumann, Die Linke

Claudia Willger, B'90/Die Grünen

Sigrid Martin-Köllner, SPD

Elisabeth Rammel, SPD

Alexander Bersin, CDU

Gerd Hitschmann, CDU

Willi Edelbluth, Die Linke

Simone Wied, B'90/Die Grünen

**7. Beteiligung an anderen Gesellschaften**

keine

**8. Vermögens-, Finanz- und Ertragslage**

<b>AKTIVA</b>	<b>2014 T€</b>	<b>2013 T€</b>	<b>Abw. absolut</b>	<b>Abw. in %</b>
Immaterielles Vermögen	0	0	0	0
Sachanlagen	0	0	0	0
Finanzanlagen	0	0	0	0
<b>ANLAGEVERMÖGEN</b>	<b>0</b>	<b>0</b>	<b>0</b>	<b>0</b>
Vorräte	71	11	60	560
Forderungen u. sonstige Vermögensgegenstände	135	346	-211	-61
Flüssige Mittel	88	58	29	50
<b>UMLAUFVERMÖGEN</b>	<b>294</b>	<b>415</b>	<b>-121</b>	<b>-29</b>
<b>RAP</b>	<b>0</b>	<b>0</b>	<b>0</b>	<b>0</b>
<b>BILANZSUMME</b>	<b>294</b>	<b>415</b>	<b>-121</b>	<b>-29</b>

<b>PASSIVA</b>	<b>2014 T€</b>	<b>2013 T€</b>	<b>Abw. absolut</b>	<b>Abw. in %</b>
Gezeichnetes Kapital	26	26	0	0
Rücklagen	2	2	0	0
Gewinn- / Verlustvortrag	42	42	0	0
Jahresüberschuss/-fehlbetrag	31	38	-7	-18
<b>EIGENKAPITAL</b>	<b>101</b>	<b>108</b>	<b>-7</b>	<b>-6</b>
<b>Sonderposten</b>	<b>0</b>	<b>0</b>	<b>0</b>	<b>0</b>
Rückstellungen	20	115	-95	-82
Verbindlichkeiten	173	192	-19	-10
- kurzfristig	147	166	-19	-11
- langfristig	26	26	0	0
<b>FREMDKAPITAL</b>	<b>193</b>	<b>307</b>	<b>-114</b>	<b>-37</b>
<b>RAP</b>	<b>0</b>	<b>0</b>	<b>0</b>	<b>0</b>
<b>BILANZSUMME</b>	<b>294</b>	<b>415</b>	<b>-121</b>	<b>-29</b>

<b>Gewinn- und Verlustrechnung</b>	<b>2014 T€</b>	<b>2013 T€</b>	<b>Abw. absolut</b>	<b>Abw. in %</b>
Umsatzerlöse	241	295	-54	-18
Bestandsveränderungen	60	-7	68	-912
aktivierte Eigenleistungen	0	0	0	0
sonst. betr. Erträge	15	3	12	383
<b>Gesamtleistung</b>	<b>316</b>	<b>291</b>	<b>25</b>	<b>9</b>
Materialaufwand	22	18	4	19
Personalaufwand	131	104	27	26
Abschreibungen	0	1	-1	-100
sonstiger betr. Aufwand	118	108	10	9
sonstige Steuern	0	0	0	0
<b>Betriebsergebnis</b>	<b>45</b>	<b>59</b>	<b>-14</b>	<b>-24</b>
Finanzergebnis	-1	-1	0	-2
Neutrales Ergebnis	0	0	0	0
Ertragssteuern	13	20	-8	-38
<b>Jahresergebnis</b>	<b>31</b>	<b>38</b>	<b>-7</b>	<b>-18</b>

<b>Sonstige Wirtschaftszahlen</b>	<b>2014</b>	<b>2013</b>	<b>Abw. absolut</b>	<b>Abw. in %</b>
Mitarbeiter	2	2	0	0
davon Auszubildende	0	0	0	0
Stand 31.12.2014				
Investitionen (T€)	0	0	0	0

## 9. Geschäftsverlauf und voraussichtliche Entwicklung des Unternehmens

Im Jahr 2014 entwickelte sich der Geschäftsverlauf planmäßig.

Weiterhin war für das Jahr 2014 die Neuanstellung eines Kanalinspektors geplant. Hierbei ging es um die strategische Ausrichtung der KOAS für die Jahre 2015 ff. nach Einführung der geplanten Eigenkontrollverordnung. Leider konnte kein geeigneter Bewerber gefunden werden.

Zusätzlich besteht der Bedarf, ca. 400 – 500 problematisch zugängliche Schächte im Stadtgebiet Saarbrücken zu inspizieren, Hausanschlusskontrolle für den ZEK durchzuführen und die Ingenieure bei der Planung und Bauüberwachung zu unterstützen.

Aufgrund dieser Tatsache ist für das Geschäftsjahr 2015 die Neuanstellung eines Technikers und eines Zeichners geplant.

Die Zuarbeiten für Erschließungen Dritter und andere Leistungen außerhalb des hohheitlichen Aufgabenbereiches des ZKE sollen zukünftig wieder konsequent durch die KOAS GmbH erfolgen.

Daher und auf Basis des Auftragsbestandes ist in den kommenden Jahren nicht mit Umsatzrückgängen zu rechnen.

# Zentraler Kommunalen Entsorgungsbetrieb

**ZKE**

Gaschhübel 1  
66113 Saarbrücken

[www.zke-sb.de](http://www.zke-sb.de)

Tel. 0681/97130-201

Fax: 0681/97130-209

Email: [info@zke-sb.de](mailto:info@zke-sb.de)

## 1. Werkleitung

Bauassessor Dipl.-Ing. Bernd Selzner  
Betriebswirt grad. Paul Rennig (bis 31.01.2014)  
M.Sc. (Dipl. Ing. (FH)) Simone Stöhr (ab 06.06.2013, stellvertretende Werkleiterin)

**2. Gründung des Eigenbetriebes:** 01.04.2004

**3. Stammkapital des Betriebes** 2.560.000 €

## 4. Beteiligungsverhältnisse

Landeshauptstadt Saarbrücken	100 %	2.560.000 €
------------------------------	-------	-------------

## 5. Unternehmensgegenstand

Rechtsgrundlage und Zweck,

(1) Der ZKE ist ein nicht wirtschaftliches Unternehmen im Sinne des § 108 Abs. 2 KSVG und wird als Eigenbetrieb der LHS ohne eigene Rechtspersönlichkeit nach den Vorschriften des KSVG, der EigVO sowie den nachfolgenden Bestimmungen geführt.

(2) Zweck des ZKE ist,

- die Wahrnehmung abfallwirtschaftlicher Aufgaben der LHS nach dem Gesetz über den Entsorgungsverband Saar, dem saarländischen Abfallwirtschaftsgesetz und dem Kreislaufwirtschafts- und Abfallgesetz in der jeweils gültigen Fassung,
- die Erfüllung der der LHS nach dem saarländischen Straßengesetz in der jeweils gültigen Fassung obliegenden Pflicht zur Straßenreini-

- gung nebst Winterdienst im Stadtgebiet

- die Wahrnehmung abwasserwirtschaftlicher Aufgaben der LHS nach dem Gesetz über den Entsorgungsverband Saar, dem saarländischen Wassergesetz und dem Wasserhaushaltsgesetz in der jeweils gültigen Fassung.

(3) Zu den Aufgaben des Betriebes gehören

- hoheitliche Tätigkeiten im Rahmen des KSVG, das Wasser-, Abfall- und Straßenrechts und der Vollzug der Entwässerungssatzung, Abfallwirtschaftssatzung, Straßenreinigungssatzung die Fortschreibung des Abfallbeseitigungskonzeptes und des Abwasserbeseitigungskonzeptes sowie die Erhebung von Benutzungsgebühren.

## 6. Werksausschuss

### § 5 der Betriebssatzung

Für den Betrieb ist gemäß § 5 Abs. 1  
EigVO i.V.m. §§ 48, 109 Abs. 2 KSVG  
ein Werksausschuss zu bilden.

Der Werksausschuss hat 10 Mitglieder.

### Mitglieder des Werksausschusses: 01.01.2016

Ralf Latz (Vorsitzender)

Thomas Kruse, SPD

Harald Müller, SPD

Karl Brixius, SPD

Dr. Volker Krämer, CDU

Edith Eckert, CDU

Sascha Grimm, CDU

Lothar Schnitzler, Die Linke

Karin Burkart, B'90/die Grünen

Karsten Krämer, FDP

Sigrid Martin-Köllner, SPD

Philipp Schneider, SPD

Patrick Kratz, SPD

Alexander Bersin, CDU

Alexander Keßler, CDU

Dorothee Wendel, CDU

Claudia Stader, die Linke

Claudia Willger, B'90/die Grünen

Tobias Raab, FDP

## 7. Beteiligung an anderen Gesellschaften

	Grund / Stammkapital	Anteil ZKE
Zweckverband Kommunale Entsorgung Heusweiler	250.000 €	30 %
Zweckverband Entsorgung Kleinblittersdorf	100.000 €	49 %
Entsorgungszweckverband Friedrichsthal	100.000 €	49 %
Entsorgungszweckverband Völklingen	100.000 €	20 %
AWZE Eppelborn	500.000 €	39 %
VEL Lebach	1.007.090 €	34 %
AFZE Eppelborn Koop.	100.000 €	49 %

### Anteile an verbundenen Unternehmen

A.S.S. GmbH	200.000 €	92,3 %
-------------	-----------	--------

### Ausleihungen an Unternehmen mit Beteiligungen

	urspr. verzinst Betrag €	Zinssatz	fest bis	Zinsertrag €
ZKE Heusweiler	4.000.000,00	2,960 %	31.12.2026	118.400,00
EZF Friedrichsthal	2.027.000,00	2,450 %	30.11.2023	49.661,50
	800.000,00	2,450 %	30.11.2023	19.600,00
ZEK Kleinblittersdorf	651.000,00	2,450 %	30.11.2023	15.949,50
AWZE Eppelborn	6.114.169,39	2,795 %	31.12.2021	170.891,04
VEL Lebach	3.234.279,05	2,810 %	31.12.2021	91.483,24
EZV Völklingen	135.500,00	2,450 %	30.11.2023	3.319,75

## 8. Vermögens-, Finanz- und Ertragslage

<b>AKTIVA</b>	<b>2014 T€</b>	<b>2013 T€</b>	<b>Abw. absolut</b>	<b>Abw. in %</b>
Immaterielles Vermögen	9.540	9.813	-273	-3
Sachanlagen	346.571	342.014	4.557	1
Finanzanlagen	20.286	20.286	0	0
<b>ANLAGEVERMÖGEN</b>	<b>376.396</b>	<b>372.113</b>	<b>4.283</b>	<b>1</b>
Vorräte	3.877	3.910	-33	-1
Forderungen u. sonstige Vermögensgegenstände	9.094	14.086	-4.992	-35
Flüssige Mittel	185	210	-25	-12
<b>UMLAUFVERMÖGEN</b>	<b>13.156</b>	<b>18.206</b>	<b>-5.050</b>	<b>-28</b>
<b>RAP</b>	<b>29</b>	<b>19</b>	<b>10</b>	<b>50</b>
<b>BILANZSUMME</b>	<b>389.581</b>	<b>390.338</b>	<b>-757</b>	<b>0</b>

<b>PASSIVA</b>	<b>2014 T€</b>	<b>2013 T€</b>	<b>Abw. absolut</b>	<b>Abw. in %</b>
Gezeichnetes Kapital	2.560	2.560	0	0
Rücklagen	136.734	139.213	-2.479	-2
Gewinn- / Verlustvortrag	3.411	1.807	1.604	89
Jahresüberschuss/-fehlbetrag	-7.956	-613	-7.343	1.198
<b>EIGENKAPITAL</b>	<b>134.749</b>	<b>142.967</b>	<b>-8.218</b>	<b>-6</b>
<b>Sonderposten</b>	<b>9.358</b>	<b>8.867</b>	<b>491</b>	<b>6</b>
Rückstellungen	8.508	8.390	118	1
Verbindlichkeiten	236.966	230.114	6.853	3
- kurzfristig	77.441	91.807	-14.366	-16
- langfristig	159.525	138.307	21.218	15
<b>FREMDKAPITAL</b>	<b>245.474</b>	<b>238.504</b>	<b>6.971</b>	<b>3</b>
<b>RAP</b>			<b>0</b>	<b>0</b>
<b>BILANZSUMME</b>	<b>389.581</b>	<b>390.338</b>	<b>-757</b>	<b>0</b>

<b>Gewinn- und Verlustrechnung</b>	<b>2014 T€</b>	<b>2013 T€</b>	<b>Abw. absolut</b>	<b>Abw. in %</b>
Umsatzerlöse	82.054	81.260	794	1
Bestandsveränderungen	0	0	0	0
aktivierte Eigenleistungen	1.935	1.523	412	27
sonst. betr. Erträge	3.584	4.669	-1.085	-23
<b>Gesamtleistung</b>	<b>87.573</b>	<b>87.452</b>	<b>120</b>	<b>0</b>
Materialaufwand	45.158	45.382	-224	0
Personalaufwand	20.659	19.857	802	4
Abschreibungen	9.261	9.308	-48	-1
sonstiger betr. Aufwand	12.904	6.244	6.659	107
sonstige Steuern	78	84	-6	-7
<b>Betriebsergebnis</b>	<b>-486</b>	<b>6.578</b>	<b>-7.064</b>	<b>-107</b>
Finanzergebnis	-7.352	-7.073	-279	4
Neutrales Ergebnis	-118	-118	0	0
Ertragssteuern	0	0	0	0
<b>Jahresergebnis</b>	<b>-7.956</b>	<b>-613</b>	<b>-7.343</b>	<b>1.198</b>

Sonstige Wirtschaftszahlen	2014	2013	Abw. absolut	Abw. in %
Mitarbeiter	423	415	8	2
davon Auszubildende	3	4	-1	-25
Stand 31.12.2014				
Investitionen (T€)	14.747	16.799	-2.052	-12

## 9. Geschäftsverlauf und voraussichtliche Entwicklung des Unternehmens

Das Jahresergebnis 2014 wurde beeinflusst durch die Senkung der Abwassergebühren zum 01.01.2013. Die Anpassung war erforderlich zum Ausgleich der Vorjahresgewinne. Nachdem dies mit den Jahresgewinnen der Sparte Abwasser in 2011 und 2012 erfolgt ist, wurden in strikter Anwendung des Kommunalabgabengesetzes, die Abwassergebühren wiederum im Rahmen einer Dreijahreskalkulation für die Jahre 2015 und 2017 gesenkt.

Zusätzlich wurde das Ergebnis dadurch beeinflusst, da im Abwasserbereich, Kostenüberdeckungen nach § 6 Abs. 2 Satz 3 KAG Saarland in Höhe von T€ 7.190 eingebucht wurden. Die Kostenüberdeckungen werden in den Jahren 2015 bis 2017 erfolgswirksam aufgelöst und wurden in der Kalkulation für diesen Zeitraum berücksichtigt.

Der Umsatz des ZKE betrug T€ 82.054. Dieser gliederte sich im Berichtsjahr wie folgt nach Segmenten auf: Abwasser T€ 50.885, Abfall T€ 17.526, Straßenreinigung T€ 7.732, Standplatzreinigung T€ 241, Werkstatt T€ 318, BGA ASS T€ 5.248 Mio. €, Personalgestellung T€ 97 und den Fuhrpark T€ 7.

Das Investitionsvolumen belief sich für das Wirtschaftsjahr 2014 auf T€ 14.747 (Abfall T€ 1.071, Abwasser T€ 13.224, BgA ASS T€ 430 und Werkstatt T€ 22).

Für die Instandhaltung und Erneuerung der Kanäle wendete der ZKE T€ 12.616, für immaterielle Wirtschaftsgüter T€ 79, für Betriebs- und Geschäftsausstattung T€ 245, für Fahrzeuge T€ 1.609, für Grundstücke und Gebäude T€ 396, für Maschinen und Anlagen T€ 51 und für sonstige Anlagen im Bau T€ 8 auf.

Mit dem Einstieg der ZKE in den Abwasserverband Eppelborn an Stelle der Stadtwerke Saarbrücken zum 01.04.2012 wurde mit einer weiteren Gemeinde eine langjährige Zusammenarbeit in einem Kooperationsvertrag fixiert. In gleicher Weise trat der ZKE im März 2012 in den Ver- und Entsorgungsverband der Stadt Lebach ein.

Die Stadtreinigung hat nach Fertigstellung der Berliner Promenade die anspruchsvolle Aufgabe übernommen, diesen attraktiven und im Fokus der Öffentlichkeit stehenden Ort sauber zu halten. Als weiterer bedeutender Punkt zur Verbesserung des Stadtbildes wurde der Rabbiner-Rülf-Platz ebenso umgestaltet. Auch hier ist die Stadtreinigung von besonderer Bedeutung. Diese zusätzlichen Kosten werden neben der Gebührenveranlagung auch vom Haushalt der LHS übernommen. Der ZKE hat zudem mit der Benennung eines Graffitibeauftragten die Voraussetzungen zur koordinierten Bekämpfung von Schmierereien geschaffen.

### Ausblick

Die innerörtliche **Abwasserbeseitigung** ist geprägt durch Kontinuität und nachhaltiges Handeln. Die Schwerpunkte im Bereich Abwasser liegen auch in den Folgejahren in der Unterhaltung und dem strukturellen Erhalt des bestehenden Kanalnetzes sowie im geringeren Umfang in Netzerweiterungen. Ebenso werden in den kommenden Jahren aufgrund der Klimaproblematik und der absehbaren Folgen aus demografischen und strukturellen Änderungen Untersuchungen zur Überflutungsvorsorge bzw. Rückbaumaßnahmen durchgeführt. Daraus abzuleitende Konsequenzen auf bestehende städtebauliche Strukturen und geplante Entwick-



lungen sind aufzuzeigen und zu kommunizieren.

Im Bereich **Abfall** ist auch im fünften Jahr nach der Einführung der Verwiegung mit einem weiteren, leichten Rückgang der Restabfallmengen zu rechnen. In 2014 werden noch knapp 29.000 t Restabfälle gesammelt, also ca. 25 % weniger als in 2010. In 2015 werden die Mengen voraussichtlich stabil bleiben. Die Vermarktungssituation für Altpapier stellt sich in 2014 schlechter dar als in der Vergangenheit. Die Altpapierpreise sind auf ein durchschnittliches Niveau gesunken. Die Preise sind bei geringfügig sinkenden Mengen immer noch auskömmlich, tragen jedoch bei weitem nicht so stark wie in früheren Jahren zur Stabilisierung des Gebührenhaushaltes bei. Tendenziell ist der Markt jedoch stabil.

Die Stabilisierung und die operative Optimierung der Wertstofffassungssysteme sind in den nächsten Jahren, besonders im Hinblick auf das Kreislaufwirtschaftsgesetz von strategischer Bedeutung.

Der ZKE wird ab 2016 am Standort Wiesenstraße einen neuen Wertstoffhof eröffnen, der zur Entlastung des stark frequentierten Wertstoffhofes Am Holzbrunnen dienen soll.

Die Abfallgebühren, zuletzt geändert zum 1. Januar 2011, konnten auch für die Jahre 2013 und 2014 stabil gehalten werden. In 2015 müssen sie jedoch angehoben werden. Die Lohnerhöhungen und die allgemeine Steigerung der Preise können zurzeit nicht mehr durch Verbesserungen in der Logistik und durch Optimierung in der Verwaltung aufgefangen werden.

Die neue Gesetzeslage im Saarland, nach der der Grünschnitt aus privaten Haushalten zentral ab 2020 beim Entsorgungsverband Saar abgeliefert und dort einer weiteren Behandlung zugeführt werden sollen, bedarf einer grundlegenden Überlegung. Die LHS hatte sich im Zuge der Gesetzesnovellierung eindeutig gegen diese Lösung der zentralen Behandlung des Grünschnitts ausgesprochen. Diese fand jedoch keine Berücksichtigung im Gesetz.

In der **Stadtreinigung** wird die Sicherung des erreichten Standards in der Stadt angestrebt.

Ebenso wird sie davon profitieren, dass teilweise private Leistungen der Anwohnerreinigung, soweit möglich, in die öffentliche Zuständigkeit überführt werden. Erste Erfahrungen zeigen eine große Zufriedenheit bei den Bürgern, sowie ein deutlich verbessertes Erscheinungsbild der Landeshauptstadt.

Auch wurde im Jahr 2014 der Einsatz der Gruppenarbeit voran getrieben, die im Jahr 2015 eingeführt wurde. Hierdurch werden die Verantwortlichkeiten für die Sauberkeit direkt den Reinigungskräften vor Ort übertragen. Diese Wege gilt es weiter auszubauen.

Die Straßenreinigungsgebühren, letztmals festgesetzt im Jahre 2010, blieben auch in den Jahren 2013 und 2014 unverändert. In 2015 müssen sie jedoch aufgrund der allgemeinen Lohn- und Preisentwicklung angepasst werden.

## Zweckverband Kommunale Entsorgung Heusweiler

## ZKE Heusweiler

Saarbrücker Straße 28  
66265 Heusweiler

[www.zke-heusweiler.de](http://www.zke-heusweiler.de)

Tel. 06806/98777 - 31  
Fax: 06806/98777 - 32

### 1. Geschäftsführung

Wolfgang Karges  
Dipl.-Ing. Dirk Andres

2. Gründung des Zweckverbandes 01.01.2002

3. Stammkapital des Zweckverbandes 250.000 €

### 4. Beteiligungsverhältnisse

Gemeinde Heusweiler	70 %	175.000 €
Zentrale Kommunale Entsorgung Saarbrücken	30 %	75.000 €

### 5. Unternehmensgegenstand

#### Aufgaben und Zweck des Zweckverbandes

- (1) Der ZKE Heusweiler nimmt die innerörtlichen Aufgaben der Abwasserbeseitigung wahr. Er kann überörtliche Aufgaben der Abwasserbeseitigung im Auftrag des EVS übernehmen.
- (2) Ferner verfolgt der ZKE Heusweiler den Zweck, Schmutz- und Regenwasser sowie Fäkalien von den in der Gemeinde Heusweiler gelegenen Grundstücken zu sammeln und der überörtlichen Abwasseranlage zuzuführen.
- (3) Der ZKE Heusweiler übernimmt alle der Gemeinde Heusweiler obliegenden Aufgaben nach §§ 50 und 50a des Saarländischen Wassergesetzes in der Fassung der Bekanntmachung vom 03. März 1998 (Amtsbl. S. 306ff)

sowie nach der Satzung der Gemeinde Heusweiler über die Entwässerung von Grundstücken, den Anschluss an die öffentliche Abwasseranlage und deren Benutzung (Abwassersatzung) vom 18.12.2002

- (4) Der ZKE Heusweiler erbringt die zur Erfüllung der in den Abs. 1 bis 3 beschriebenen Aufgaben erforderlichen technischen und kaufmännischen Dienstleistungen selbst oder nach Maßgabe des Abs. 5.
- (5) Der ZKE Heusweiler kann sich zur Erfüllung seiner Aufgaben Dritter bedienen sowie auf Beschluss seiner Versammlung sich an Verbänden beteiligen, Kapitalgesellschaften gründen oder sich an ihnen beteiligen.

## 6. Verbandsversammlung

### § 5 der Satzung

(1) Die Verbandsversammlung besteht aus dreizehn Mitgliedern und zwar:

1. dem Bürgermeister der Gemeinde Heusweiler als Vorsitzenden.

2. acht Mitgliedern des Gemeinderates der Gemeinde Heusweiler

3. vier Vertretern ZKE, Saarbrücken

#### **Mitglieder der Verbandsversammlung:**

Bm. Thomas Redelberger, Verbandsvorsteher

Klaus Glock

Ute Hubig

Friedrich Michaelis

Peter Woll

Rosarina Mertes

Hans-Georg Müller bis 21.05.2015

Claudia Trappmann ab 28.05.2015

Reiner Zimmer

Pascal Kopp

Stv. Stefan Brand

Stv. Herbert Meyer

Stve. Harald Müller

Bernd Selzner, ZKE Saarbrücken

#### **Verhinderungsvertreter**

Dr. Volker Krämer

Esther Lipka

Theo Schmitt

Simone Stöhr, ZKE Sbr.

## 7. Beteiligung an anderen Gesellschaften (unmittelbar)

keine

## 8. Vermögens-, Finanz- und Ertragslage

<b>AKTIVA</b>	<b>2014 T€</b>	<b>2013 T€</b>	<b>Abw. absolut</b>	<b>Abw. in %</b>
Immaterielles Vermögen	315	331	-16	-5
Sachanlagen	28.709	28.419	290	1
Finanzanlagen	0	0	0	0
<b>ANLAGEVERMÖGEN</b>	<b>29.024</b>	<b>28.750</b>	<b>274</b>	<b>1</b>
Vorräte	0	0	0	0
Forderungen und sonstige Vermögensgegenstände	267	283	-16	-6
Flüssige Mittel	189	493	-304	-62
<b>UMLAUFVERMÖGEN</b>	<b>456</b>	<b>776</b>	<b>-320</b>	<b>-41</b>
<b>RAP</b>	<b>0</b>	<b>0</b>	<b>0</b>	<b>0</b>
<b>BILANZSUMME</b>	<b>29.480</b>	<b>29.526</b>	<b>-46</b>	<b>0</b>

<b>PASSIVA</b>	<b>2014 T€</b>	<b>2013 T€</b>	<b>Abw. absolut</b>	<b>Abw. in %</b>
Gezeichnetes Kapital	250	250	0	0
Rücklagen	15.427	15.427	0	0
Gewinn- / Verlustvortrag	279	201	78	39
Jahresüberschuss/-fehlbetrag	-33	78	-111	-142
<b>EIGENKAPITAL</b>	<b>15.923</b>	<b>15.956</b>	<b>-33</b>	<b>0</b>
<b>Sonderposten</b>	<b>3.313</b>	<b>3.390</b>	<b>-77</b>	<b>-2</b>
Rückstellungen	32	27	5	19
Verbindlichkeiten	10.212	10.153	59	1
- kurzfristig	779	989	-210	-21
- langfristig	9.433	9.163	270	3
<b>FREMDKAPITAL</b>	<b>10.244</b>	<b>10.180</b>	<b>64</b>	<b>1</b>
<b>RAP</b>	<b>0</b>	<b>0</b>	<b>0</b>	<b>0</b>
<b>BILANZSUMME</b>	<b>29.480</b>	<b>29.526</b>	<b>-46</b>	<b>0</b>

<b>Gewinn- und Verlustrechnung</b>	<b>2014 T€</b>	<b>2013 T€</b>	<b>Abw. absolut</b>	<b>Abw. in %</b>
Umsatzerlöse	3.994	3.972	22	1
Bestandsveränderungen	0	0	0	0
aktivierte Eigenleistungen	0	0	0	0
sonst. betr. Erträge	102	106	-4	-4
<b>Gesamtleistung</b>	<b>4.096</b>	<b>4.078</b>	<b>18</b>	<b>0</b>
Materialaufwand	2.700	2.567	133	5
Personalaufwand	140	140	0	0
Abschreibungen	575	545	30	6
sonstiger betr. Aufwand	189	237	-48	-20
sonstige Steuern	0	0	0	0
<b>Betriebsergebnis</b>	<b>492</b>	<b>589</b>	<b>-97</b>	<b>-16</b>
Beteiligungs- und Finanzergebnis	-525	-511	-14	3
Neutrales Ergebnis	0	0	0	0
ausserordentliches Ergebnis	0	0	0	0
Ertragssteuern	0	0	0	0
<b>Jahresergebnis</b>	<b>-33</b>	<b>78</b>	<b>-111</b>	<b>-142</b>

Sonstige Wirtschaftszahlen	2014	2013	Abweichung absolut	Abw. in %
Mitarbeiter	2	2	0	0
- davon Auszubildende/Trainees	0	0	0	0
Stand 30.06.14: 2				
davon Auszubildende/Trainees	0	0	0	0
Investitionen (T€) (Anlagenzugänge), ohne Finanzanlagen	950	808	142	18

# Entsorgungszweckverband Friedrichsthal

# EZF

Saarbrücker Str. 150  
66299 Friedrichsthal

[www.friedrichsthal.de](http://www.friedrichsthal.de)

Tel. 06897/8100 – 0

Fax: 06897/8100 – 15

Email:

## 1. Verbandsgeschäftsführung

Gerhard Bös  
Simone Stöhr

## 2. Gründung des Zweckverbandes

01.01.2004

## 3. Stammkapital des Zweckverbandes

€ 100.000

## 4. Beteiligungsverhältnisse

Stadt Friedrichsthal	51 %	51.000 €
Zentrale Kommunale Entsorgung Saarbrücken	49 %	49.000 €

## 5. Unternehmensgegenstand

### Gegenstand des Unternehmens

- (1) Der Zweckverband nimmt die örtlichen Aufgaben der Abwasserbeseitigung wahr. Er kann überörtliche Aufgaben der Abwasserbeseitigung im Auftrag des EVS übernehmen.
- (2) Ferner verfolgt der Zweckverband den Zweck, Schmutz- und Regenwasser sowie Fäkalien von den in der Stadt Friedrichsthal gelegenen Grundstücken zu sammeln und

überörtlichen Abwasseranlagen zuzuführen.

- (3) Der Zweckverband übernimmt alle der Stadt Friedrichsthal obliegenden Aufgaben nach §§ 50 und 50a des Saarländischen Wassergesetzes sowie nach der Satzung der Stadt Friedrichsthal über die Entwässerung der Grundstücke und den Anschluss an die öffentliche Abwasseranlage und deren Benutzung.

## 6. Verbandsversammlung

### § 5 der Satzung

- (1) Die Verbandsversammlung besteht aus neun Mitgliedern, und zwar
  1. dem Bürgermeister der Stadt Friedrichsthal als Vorsitzenden,
  2. vier Mitgliedern des Stadtrates der Stadt Friedrichsthal
  3. vier Vertretern der Zentralen Kommunalen Entsorgung Saarbrücken
- (2) Die Mitglieder gemäß Absatz 1 Nr. 2 werden vom Stadtrat der Stadt Friedrichsthal in entsprechender Anwendung des § 114 Absatz 2 KSVG ent-

sandt. Die Amtszeit entspricht der Dauer der allgemeinen Wahlperiode der Gemeindevertretungen im Saarland. Nach Ablauf der Amtszeit führen die bisherigen Mitglieder ihre Geschäfte bis zum ersten Zusammentreten der neuen Verbandsversammlung weiter.

- (3) Die Mitglieder gemäß Absatz 1 Nr. 3 werden von der Zentralen Kommunalen Entsorgung Saarbrücken jederzeit

widerruflich in die Verbandsversammlung entsandt.

- (4) Das Mandat eines Mitglieds der Verbandsversammlung erlischt mit der Beendigung des Amtes, das zur Wahl geführt hat.

#### **Mitglieder der Verbandsversammlung Stand Dezember 2015**

Bürgermeister Rolf Schultheis, Verbands-  
vorsteher

Heinz-Hermann Winkel, SPD

Jochen Donnevert, CDU

Bernhard Vinzent, CDU

Ursula Schmidt, SPD

*Bernd Selzner, ZKE Saarbrücken*

*Susanne Nickolai, SPD*

*Klaus Burgemeister, SPD*

*Alexander Bersin, CDU*

- (6) Für die Vertretung des Mitgliedes nach Abs. 1 Nr. 2 und 3 können Stellvertreter entsandt werden.

#### **Verhinderungsvertreter**

Tanja Sebastian, SPD

Daniel Jung, CDU

Elsa Wainer, CDU

Klaus Gottfreund, Linke

*Gisbert Oberkirch, ZKE Saarbrücken*

*Sigrid Martin-Köllner, SPD*

*Theo Schmitt, SPD*

*Susanne Adams, CDU*

#### **7. Beteiligung an anderen Gesellschaften**

keine

## 8. Vermögens-, Finanz- und Ertragslage

<b>AKTIVA</b>	<b>2014 T€</b>	<b>2013 T€</b>	<b>Abw. absolut</b>	<b>Abw. in %</b>
Immaterielles Vermögen		0	0	0
Sachanlagen	13.396	13.040	356	3
Finanzanlagen	0	0	0	0
<b>ANLAGEVERMÖGEN</b>	<b>13.396</b>	<b>13.040</b>	<b>356</b>	<b>3</b>
Vorräte	0	0	0	0
Forderungen u. sonstige Vermögensgegenstände	125	245	-120	-49
Flüssige Mittel	1.028	956	72	8
<b>UMLAUFVERMÖGEN</b>	<b>1.153</b>	<b>1.201</b>	<b>-48</b>	<b>-4</b>
<b>RAP</b>	<b>0</b>	<b>0</b>	<b>0</b>	<b>0</b>
<b>BILANZSUMME</b>	<b>14.549</b>	<b>14.241</b>	<b>308</b>	<b>2</b>

<b>PASSIVA</b>	<b>2014 T€</b>	<b>2013 T€</b>	<b>Abw. absolut</b>	<b>Abw. in %</b>
Gezeichnetes Kapital	100	100	0	0
Rücklagen	5.185	5.185	0	0
Gewinn- / Verlustvortrag	70	116	-46	-40
Jahresüberschuss/-fehlbetrag	-3	-46	43	-93
<b>EIGENKAPITAL</b>	<b>5.352</b>	<b>5.355</b>	<b>-3</b>	<b>0</b>
<b>Zuschüsse</b>	<b>2.519</b>	<b>2.603</b>	<b>-84</b>	<b>-3</b>
Rückstellungen	278	159	119	75
Verbindlichkeiten	6.400	6.124	276	5
- kurzfristig	502	748	-246	-33
- langfristig	5.898	5.376	522	10
<b>FREMDKAPITAL</b>	<b>6.678</b>	<b>6.283</b>	<b>395</b>	<b>6</b>
<b>RAP</b>	<b>0</b>		<b>0</b>	<b>0</b>
<b>BILANZSUMME</b>	<b>14.549</b>	<b>14.241</b>	<b>308</b>	<b>2</b>

<b>Gewinn- und Verlustrechnung</b>	<b>2014 T€</b>	<b>2013 T€</b>	<b>Abw. absolut</b>	<b>Abw. in %</b>
Umsatzerlöse	2.686	2.684	2	0
Bestandsveränderungen	0	0	0	0
aktivierte Eigenleistungen	1	0	1	0
sonst. betr. Erträge	103	131	-28	-21
<b>Gesamtleistung</b>	<b>2.790</b>	<b>2.815</b>	<b>-25</b>	<b>-1</b>
Materialaufwand	1.456	1.457	-1	0
Personalaufwand	338	292	46	16
Abschreibungen	448	425	23	5
sonstiger betr. Aufwand	303	376	-73	-19
sonstige Steuern	0	0	0	0
<b>Betriebsergebnis</b>	<b>245</b>	<b>265</b>	<b>-20</b>	<b>-8</b>
Finanzergebnis	-248	-311	63	-20
Neutrales Ergebnis	0	0	0	0
Ertragssteuern	0	0	0	0
<b>Jahresergebnis</b>	<b>-3</b>	<b>-46</b>	<b>43</b>	<b>-93</b>



Sonstige Wirtschaftszahlen	2014	2013	Abw. absolut	Abw. in %
Mitarbeiter	4	4	0	0
davon Auszubildende	0	0	0	0
			0	0
Stand 19.12.2013: 4 davon Auszubildende:				
Investitionen T €	804	838	-34	-4
Leistungszahlen:				
Schmutzwasser in T cbm	425	420	5	1
Niederschlagswasser / T qm	901	911	-10	-1
Niederschlagswasser Gemeinde / T qm	343	343	0	0

# Zweckverband Entsorgung Kleinblittersdorf

# ZEK

Rathausstraße 15  
66271 Kleinblittersdorf

Tel. 06805/2008- 901  
Fax: 06805/2008- 980  
Email: [t.brach@kleinblittersdorf.de](mailto:t.brach@kleinblittersdorf.de)

## 1. Verbandsgeschäftsführung

Thomas Brach  
Gisbert Oberkirch

## Verbandsvorsteher:

Bürgermeister Stephan Strichertz

## 2. Gründung des Zweckverbandes

01.01.2004

## 3. Stammkapital des Zweckverbandes

€ 100.000

## 4. Beteiligungsverhältnisse

Gemeinde Kleinblittersdorf	51 %	51.000 €
Zentrale Kommunale Entsorgung Saarbrücken	49 %	49.000 €

## 5. Unternehmensgegenstand

### Gegenstand des Unternehmens

(1) Der Zweckverband nimmt die örtlichen Aufgaben der Abwasserbeseitigung wahr. Er kann überörtliche Aufgaben der Abwasserbeseitigung im Auftrag des EVS übernehmen. Der Zweckverband übernimmt im Rahmen der gemäß § 2 Absatz 4 Satz 1 EVSG zwischen der Gemeinde Kleinblittersdorf und dem Entsorgungsverband Saar (EVS) geschlossenen öffentlich-rechtlichen Verträge die Aufgaben der Kommune. Er tritt in alle Rechte und Pflichten dieser Verträge ein.

- (2) Ferner verfolgt der Zweckverband den Zweck, Schmutz- und Regenwasser sowie Fäkalien von den in der Gemeinde Kleinblittersdorf gelegenen Grundstücken zu sammeln und überörtlichen Abwasseranlagen zuzuführen.
- (3) Der Zweckverband übernimmt alle der Gemeinde Kleinblittersdorf obliegenden Aufgaben nach §§ 50 und 50a des Saarländischen Wassergesetzes sowie nach der Satzung der Gemeinde Kleinblittersdorf über die Entwässerung der Grundstücke und den Anschluss an die öffentliche Abwasseranlage und deren Benutzung.

## 6. Verbandsversammlung

### § 5 der Satzung

(1) Die Verbandsversammlung besteht aus neun Mitgliedern, und zwar

1. dem Bürgermeister der Gemeinde Kleinblittersdorf als Vorsitzenden,
2. vier Mitgliedern des Gemeinderates der Gemeinde Kleinblittersdorf,

3. vier Vertretern der Zentralen Kommunalen Entsorgung Saarbrücken.
- (2) Die Mitglieder gemäß Absatz 1 Nr. 2 werden vom Gemeinderat der Gemeinde Kleinblittersdorf in entsprechender Anwendung des § 114 Absatz 2 KSVG entsandt. Die Amtszeit

entspricht der Dauer der allgemeinen Wahlperiode der Gemeindevertretungen im Saarland. Nach Ablauf der Amtszeit führen die bisherigen Mitglieder ihre Geschäfte bis zum ersten Zusammentreten der neuen Verbandsversammlung weiter. Hierbei gilt § 13 Abs. 2 Satz 3 KGG.

- (3) Die Mitglieder gemäß Absatz 1 Nr. 3 werden von der Zentralen Kommunalen Entsorgung Saarbrücken jederzeit widerruflich in die Verbandsversammlung entsandt.
- (4) Das Mandat eines Mitglieds der Verbandsversammlung erlischt mit der

#### **Mitglieder der Verbandsversammlung:**

Bürgermeister Stephan Strichertz,  
Verbandsvorsteher  
Manfred Brandstetter, CDU  
Manfred Hoffmann, GRÜNE  
Günter Lang, SPD  
Bernhard Stopp, SPD  
Bernd Selzner, ZKE Saarbrücken  
Stve. Susanne Adams, CDU  
Stv. Günther Karcher, SPD  
Stve. Sigrid Martin-Köllner, SPD

Beendigung des Amtes, das zur Wahl geführt hat.

- (5) Jedes Mitglied kann sein Mandat jederzeit durch schriftliche Erklärung gegenüber dem Verbandsvorsteher mit sofortiger Wirkung niederlegen; die Erklärung ist unwiderruflich.
- (6) Für die Vertretung des Mitgliedes nach Abs. 1 Nr. 1 gilt § 63 KSVG. Für die Mitglieder nach Abs. 1 Nr. 2 und 3 können Stellvertreter entsandt werden. Absätze 2 bis 5 gelten entsprechend.

#### **Verhinderungsvertreter:**

Erster Beigeordneter Thomas Unold  
  
Kathrin Groß, CDU  
Günter Melchior, GRÜNE  
Karl-Peter Fuhr, SPD  
Stefan Jung, SPD  
Simone Stöhr, ZKE Saarbrücken  
Anke Schwindling, CDU  
Philipp Schneider, SPD  
Thomas Kruse, SPD

#### **7. Beteiligung an anderen Gesellschaften**

keine

## 8. Vermögens-, Finanz- und Ertragslage

<b>AKTIVA</b>	<b>2014 T€</b>	<b>2013 T€</b>	<b>Abw. absolut</b>	<b>Abw. in %</b>
Immaterielles Vermögen	636	646	-10	-2
Sachanlagen	30.468	29.376	1.092	4
Finanzanlagen	0	0	0	0
<b>ANLAGEVERMÖGEN</b>	<b>31.104</b>	<b>30.022</b>	<b>1.082</b>	<b>4</b>
Vorräte	0	0	0	0
Forderungen u. sonstige Vermögensgegenstände	448	398	50	13
Flüssige Mittel	0	0	0	0
<b>UMLAUFVERMÖGEN</b>	<b>448</b>	<b>398</b>	<b>50</b>	<b>13</b>
<b>RAP</b>		<b>0</b>	<b>0</b>	<b>0</b>
<b>BILANZSUMME</b>	<b>31.552</b>	<b>30.420</b>	<b>1.132</b>	<b>4</b>

<b>PASSIVA</b>	<b>2014 T€</b>	<b>2013 T€</b>	<b>Abw. absolut</b>	<b>Abw. in %</b>
Gezeichnetes Kapital	100	100	0	0
Rücklagen	398	398	0	0
Gewinn- / Verlustvortrag	427	396	31	8
Jahresüberschuss/-fehlbetrag	-24	31	-55	-177
<b>EIGENKAPITAL</b>	<b>901</b>	<b>925</b>	<b>-24</b>	<b>-3</b>
<b>Sonderposten</b>	<b>2.476</b>	<b>2.455</b>	<b>21</b>	<b>1</b>
Rückstellungen	10	11	-1	-9
Verbindlichkeiten	28.165	27.042	1.123	4
- kurzfristig	4.978		4.978	0
- langfristig	23.187		23.187	0
<b>FREMDKAPITAL</b>	<b>28.175</b>	<b>27.053</b>	<b>1.122</b>	<b>4</b>
<b>RAP</b>	<b>0</b>	<b>0</b>	<b>0</b>	<b>0</b>
<b>BILANZSUMME</b>	<b>31.552</b>	<b>30.433</b>	<b>1.119</b>	<b>4</b>

<b>Gewinn- und Verlustrechnung</b>	<b>2014 T€</b>	<b>2013 T€</b>	<b>Abw. absolut</b>	<b>Abw. in %</b>
Umsatzerlöse	3.549	3.517	32	1
Bestandsveränderungen	0	0	0	0
aktivierte Eigenleistungen	63	72	-9	-13
sonst. betr. Erträge	5	0	5	0
<b>Gesamtleistung</b>	<b>3.617</b>	<b>3.589</b>	<b>28</b>	<b>1</b>
Materialaufwand	1.704	1.648	56	3
Personalaufwand	103	102	1	1
Abschreibungen	679	638	41	6
sonstiger betr. Aufwand	164	163	1	1
sonstige Steuern	0	0	0	0
<b>Betriebsergebnis</b>	<b>967</b>	<b>1.038</b>	<b>-71</b>	<b>-7</b>
Finanzergebnis	-991	-1.007	16	-2
Neutrales Ergebnis	0	0	0	0
Ertragssteuern	0	0	0	0
<b>Jahresergebnis</b>	<b>-24</b>	<b>31</b>	<b>-55</b>	<b>-177</b>

<b>Sonstige Wirtschaftszahlen</b>	<b>2014</b>	<b>2013</b>	<b>Abw. absolut</b>	<b>Abw. in %</b>
Mitarbeiter	1	1	0	0
davon Auszubildende	0	0	0	0
			0	0
Stand 30.06.2015: davon Auszubildende:	0	0	0	
			0	
Investitionen (T€)	1.760	1.702	58	3

# Entsorgungszweckverband Völklingen

Am Hammergraben 1  
66333 Völklingen

[www.voelklingen.de](http://www.voelklingen.de)

## EZV

Tel. 06898/1323 –89

Fax: 06898/1321– 97

Email: [Stefan.Lang@voelklingen.de](mailto:Stefan.Lang@voelklingen.de)  
[Klaus.Fassbender@Saarbruecken.de](mailto:Klaus.Fassbender@Saarbruecken.de)

### 1. Verbandsgeschäftsführung

Stefan Lang  
Dr. Klaus Faßbender

2. Gründung des Zweckverbandes 23.01.2004

3. Stammkapital des Zweckverbandes 100.000 €

### 4. Beteiligungsverhältnisse

Mittelstadt Völklingen	71 %	71.000 €
Stadtwerke Völklingen Holding GmbH	9 %	9.000 €
Zentrale Kommunale Entsorgung Saarbrücken	20 %	20.000 €

### 5. Unternehmensgegenstand

#### Gegenstand des Unternehmens

- (1) Der Zweckverband wird überwiegend im Gebiet der Mittelstadt Völklingen tätig. Er nimmt an Stelle der Mittelstadt Völklingen die örtlichen Aufgaben der Abfallentsorgung als öffentlich-rechtlicher Entsorgungsträger im Sinne des § 5 Abs. 4 SAWG i.V. m. §§ 15, 13 Abs. 1 KrW-/AgfG wahr.
- (2) Der Zweckverband übernimmt als eigene Aufgaben insbesondere
  - das Einsammeln und Befördern von Abfällen in der Stadt
  - die Errichtung eines Wertstoffhofes
  - die Wertstofffassung
- (3) Die Verpflichtung zum Zusammentragen und Entsorgen illegal abgelagerter Abfälle auf der Allgemeinheit

frei zugänglichen Grundstücken verbleibt bei der Stadt

- (4) Der Zweckverband erbringt die zur Erfüllung der in Abs. 1 beschriebenen Aufgaben erforderlichen Dienstleistungen selbst oder nach Maßgabe des Abs. 5.
- (5) Der Zweckverband kann sich zur Erfüllung seiner Aufgaben seiner Mitglieder oder Dritter bedienen und auch als Dritter im Rahmen seiner in Abs. 1 beschriebenen Aufgaben tätig werden. Er kann sich nach Zustimmung der Verbandsversammlung an anderen Zweckverbänden beteiligen oder Kapitalgesellschaften gründen oder sich an ihnen beteiligen.

## 6. Verbandsversammlung

### § 5 der Satzung

- (1) Die Verbandsversammlung besteht aus elf Mitgliedern, und zwar
1. dem Oberbürgermeister der Mittelstadt Völklingen als Vorsitzenden,
  2. sieben Mitgliedern des Rates der Mittelstadt Völklingen
  3. einem Vertreter der Holding sowie
  4. zwei Vertretern der Zentralen Kommunalen Entsorgung Saarbrücken
- (2) Die Mitglieder gemäß Absatz 1 Nr. 2 werden vom Rat der Mittelstadt Völklingen in entsprechender Anwendung des § 114 Absatz 2 KSVG entsandt. Die Amtszeit entspricht der Dauer der allgemeinen Wahlperiode der Gemeindevertretungen im Saarland. Nach Ablauf der Amtszeit führen die bisherigen Mitglieder ihre Geschäfte bis zum ersten Zusammentreten der neuen Verbandsversammlung weiter.
- (3) Die Mitglieder gemäß Absatz 1 Nr. 3 und 4 werden von der Holding bzw. dem Zentralen Kommunalen Entsorgung Saarbrücken jederzeit widerruflich in die Verbandsversammlung entsandt.
- (4) Das Mandat eines Mitglieds der Verbandsversammlung erlischt mit der Beendigung des Amtes, das zur Wahl geführt hat.
- (6) Für die Vertretung des Mitgliedes nach Abs. 1 Nr. 2, 3 und 4 können Stellvertreter entsandt werden.

### Mitglieder der Verbandsversammlung

Lorig, Klaus	Oberbürgermeister	
Bintz, Wolfgang	Bürgermeister	
Becker Birgit	Groß- u. Außenhandelskauffrau	bis 29.09.2014
Berger, Werner	Erster Polizeihauptkommissar	bis 29.09.2014
Brixius, Karl	Technischer Zeichner	ab 30.09.2014
Dahm, Jochen	Rechtsanwalt	bis 21.10.2014
Degen, Klaus	Industriemeister	ab 30.09.2014
Ganster, Paul	EDV-Fachmann	bis 29.09.2014
Geisinger, Lothar	Fachinformatiker	ab 30.09.2014
Holgers, Klaus	Hauptsekretär im JVD	bis 29.09.2014
Kirschmann, Gerd	Polizeibeamter	bis 29.09.2014
Hommes, Paul	Holzfacharbeiter	bis 29.09.2014
Kuhn, Erik	Industriemeister	
Schäfer, Klaus	Elektriker	
Schwarz, Gerd	Anlagenmechaniker	ab 30.09.2014
Seewald, Eleonore	Regierungsbeschäftigte	ab 30.09.2014
Selzner, Bernd	Bauassessor	
Spey, Harald	Elektriker	ab 30.09.2014

## 7. Beteiligung an anderen Gesellschaften

keine

## 8. Vermögens-, Finanz- und Ertragslage

<b>AKTIVA</b>	<b>2014 T€</b>	<b>2013 T€</b>	<b>Abw. absolut</b>	<b>Abw. in %</b>
Immaterielles Vermögen	0	0	0	0
Sachanlagen	1.754	1.797	-43	-2
Finanzanlagen	0	0	0	0
<b>ANLAGEVERMÖGEN</b>	<b>1.754</b>	<b>1.797</b>	<b>-43</b>	<b>-2</b>
Vorräte	0	0	0	0
Forderungen und sonstige Vermögensgegenstände	560	614	-54	-9
Flüssige Mittel	1.239	1.389	-150	-11
<b>UMLAUFVERMÖGEN</b>	<b>1.799</b>	<b>2.003</b>	<b>-204</b>	<b>-10</b>
<b>RAP</b>		<b>0</b>	<b>0</b>	<b>0</b>
<b>BILANZSUMME</b>	<b>3.553</b>	<b>3.800</b>	<b>-247</b>	<b>-7</b>

<b>PASSIVA</b>	<b>2014 T€</b>	<b>2013 T€</b>	<b>Abw. absolut</b>	<b>Abw. in %</b>
Gezeichnetes Kapital	100	100	0	0
Rücklagen	706	706	0	0
Gewinn- / Verlustvortrag	725	503	222	44
Jahresüberschuss/-fehlbetrag	16	222	-206	-93
<b>EIGENKAPITAL</b>	<b>1.547</b>	<b>1.531</b>	<b>16</b>	<b>1</b>
<b>Sonderposten</b>	<b>0</b>	<b>0</b>	<b>0</b>	<b>0</b>
Rückstellungen	250	301	-51	-17
Verbindlichkeiten	1.756	1.967	-211	-11
- kurzfristig	0	0	0	0
- langfristig	0	0	0	0
<b>FREMDKAPITAL</b>	<b>2.006</b>	<b>2.268</b>	<b>-262</b>	<b>-12</b>
<b>RAP</b>			<b>0</b>	<b>0</b>
<b>BILANZSUMME</b>	<b>3.553</b>	<b>3.799</b>	<b>-246</b>	<b>-6</b>

<b>Gewinn- und Verlustrechnung</b>	<b>2014 T€</b>	<b>2013 T€</b>	<b>Abw. absolut</b>	<b>Abw. in %</b>
Umsatzerlöse	4.389	4.546	-157	-3
Bestandsveränderungen	0	0	0	0
aktivierte Eigenleistungen	0	0	0	0
sonst. betr. Erträge	145	43	102	237
<b>Gesamtleistung</b>	<b>4.534</b>	<b>4.589</b>	<b>-55</b>	<b>-1</b>
Materialaufwand	2.579	2.536	43	2
Personalaufwand	1.194	1.147	47	4
Abschreibungen	306	233	73	31
sonstiger betr. Aufwand	356	355	1	0
sonstige Steuern	6	6	0	0
<b>Betriebsergebnis</b>	<b>93</b>	<b>312</b>	<b>-219</b>	<b>-70</b>
Finanzergebnis	-26	-34	8	-24
Neutrales Ergebnis	0	0	0	0
Ertragssteuern	50	56	-6	-11
<b>Jahresergebnis</b>	<b>17</b>	<b>222</b>	<b>-205</b>	<b>-92</b>



Sonstige Wirtschaftszahlen	2014	2013	Abw. absolut	Abw. in %
Mitarbeiter	26	25	1	4
davon Auszubildende	0	0	0	0
			0	0
Stand 30.06.2012: davon Auszubildende:	0	0	0	
			0	
Investitionen (T€)	263	547	-284	-52

Im Jahr 2014 waren ein Beamter und 25 Beschäftigte beim EZV angestellt, wobei sich zwei Mitarbeiter in der Freistellungsphase der Altersteilzeit befinden.

## 9. Geschäftsverlauf und voraussichtliche Entwicklung des Unternehmens

Das Wirtschaftsjahr 2014 schließt mit einem Jahresgewinn in Höhe von 17 T€. Dies ist gegenüber dem Plan eine Verbesserung von 182 T€. Dieser Gewinn wird auf das nächste Jahr vorgetragen.

Das Abfallgebührenaufkommen hat sich gegenüber dem Plan um 36 T€ verbessert. Weitere Ergebnisverbesserungen konnten durch höhere Einnahmen beim Wertstoffhof (54 T€), bei der Papiervermarktung (37 T€) sowie durch eine Beitragsrückerstattung durch den EVS (137 T€) erzielt werden. Die Einnahmen bei den hausmüllähnlichen Gewerbeabfälle lagen um 24 T€, die Erträge aus der Mitbenutzung der PPK-Erfassung durch die Dualen Systeme um 21 T€, und die Zinserträge um 4 T€.

Die Altpapierpreise sind seit dem Jahr 2012 auf durchschnittlichem Niveau. Der Trend war in 2014 stabil. Für die Zukunft geht die Fachliteratur von einer seitwärtsgerichteten Preisentwicklung aus.

Die Preise für hausabfallähnliche Gewerbeabfälle sind stabil.

Auch in der Vermarktung des Elektroschrottes siegeln sich die schwachen Rohstoffpreise wider. Während 2013 die Preise auf einem überdurchschnittlichen Niveau lagen, sanken in 2014 die Rohstoffpreise, dennoch werden positive Erlöse erzielt. Die Ursache hierfür liegt in

sinkenden Rohstoffpreisen, insbesondere die Vermarktung der Kunststoffe ist in unserer Region fast nicht mehr möglich.

Die Entwicklung der Dualen Systeme ist weiterhin nicht endgültig geklärt, obwohl sich die Mengenmeldungen der Dualen System stabilisiert haben. Dennoch sind die Verhandlungen mit den Dualen System sehr langwierig und problematisch. Es wird diskutiert, dass die Organisationsverantwortung für die Wertstofffassung ohne Systembetreiber in die kommunale Verantwortung gelegt wird. Die politische Entscheidung hierzu bleibt abzuwarten.

Als Ergebnis unserer Analyse von Risiken, Gegenmaßnahmen, Absicherungen und Vorsorgen sind auf Basis der gegenwärtigen Risikobewertung keine bestandsgefährdenden Risiken vorhanden. Die Gesamtrisikoposition bleibt ggü. dem Vorjahr unverändert. Im Berichtsjahr lag der Risiko-Schwerpunkt in Bezug auf die Höhe des Beitrags sowie die Eintrittswahrscheinlichkeit auf der künftigen Entwicklung (Wegfall der AHKW Neunkirchen) der vom EVS festgesetzten überörtlichen Beiträge für die Entsorgung der Rest- und Bioabfälle.

# Ver- und Entsorgungszweckverband Lebach

**VEL**

Dillinger Strasse 120  
66822 Lebach

Tel.: 06881/93612-0  
Fax 06881/93612-20  
Email: [a.graf@stadtwerke-lebach.de](mailto:a.graf@stadtwerke-lebach.de)

## 1a Verbandsvorsteher

Bürgermeister Klauspeter Brill

## 1b Verbandsgeschäftsführung

Arno Graf  
Dipl.-Ing. Alexander Becker -ZKE-

## 2. Gründung des Verbandes

1999

## 3. Stammkapital des Verbandes

1.007.090,07 €

## 4. Beteiligungsverhältnisse

Stadt Lebach	66,0 %	664.679,45 €
Landeshauptstadt Saarbrücken (ZKE)	34,0 %	342.410,62 €

## 5. Der Verband

### Aufgaben und Zweck

Der Zweckverband nimmt die örtlichen Aufgaben der Abwasserentsorgung und des vormals städtischen Bau- und Betriebshofes wahr.

Er verfolgt den Zweck, Schmutz- und Regenwasser sowie Fäkalien von den in der Stadt Lebach gelegenen Grundstücken zu sammeln und überörtlichen Abwasseranlagen zuzuführen.

Der Zweckverband übernimmt alle der Stadt Lebach obliegenden Aufgaben nach §§ 50 und 50 a des Saarländischen Wassergesetzes sowie nach der Satzung der Stadt Lebach über die Entwässerung von Grundstücken und den Anschluss an die Kanalisation in der jeweils gültigen Fassung.

Ferner gehören zu den Aufgaben des ehem. Städt. Bau- und Betriebshofes insbesondere die Reinigung, Instandsetzung und Unterhaltung öffentlicher Straßen, die Pflege der Friedhöfe, Parkanlagen, Freizeit- und Spielflächen, die Wartung und Instandsetzung städt. Gebäude und Sportanlagen, die Unterhaltung städt. Wasserläufe sowie Abfallentsorgungsaufgaben nach §§ 5 und 10 SAWG i. d. jeweils gültigen Fassung.

Er erbringt die zur Erfüllung dieser Aufgaben erforderlichen technischen und kaufmännischen Dienstleistungen selbst oder kann sich zur Erfüllung seiner Aufgaben Dritter bedienen.

## 6. Verbandsversammlung § 5 der Satzung

(1) Die Verbandsversammlung besteht aus neun Mitgliedern, und zwar

- dem Bürgermeister der Stadt Lebach,
- fünf Mitgliedern des Stadtrates Lebach
- drei Vertretern der Landeshauptstadt Saarbrücken.

### **Mitglieder der Verbandsversammlung:**

Klauspeter Brill, Bürgermeister Lebach,  
Verbandsvorsteher  
Silke Noss-Schedler, CDU Lebach  
Rolf Nätzer, CDU Lebach  
Anna Schmidt, SPD Lebach  
Rita Nickolai-Heinrich, SPD Lebach  
Fred Metschberger, FDP Lebach  
*Bernd Selzner, ZKE Saarbrücken, St. Vorsteher*  
*Sascha Grimm, CDU, Stadtrat SB*  
*Harald Müller, SPD, Stadtrat SB*

### **Stellvertretende Mitglieder:**

Dr. Rainer Fries, CDU Lebach  
Peter Johann, CDU Lebach  
Olaf Müller, SPD Lebach  
Dieter Pfeifer, SPD Lebach  
Dieter Heim, FDP Lebach  
*Simone Stöhr, ZKE Saarbrücken*  
*Dorothee Wendel, CDU, Stadtrat SB*  
*Philipp Schneider, SPD, Stadtrat SB*

## 7. Beteiligung an anderen Gesellschaften

Beteiligung von 9 % am Lebacher Abfallzweckverband (LAZ)

## 8. Vermögens-, Finanz- und Ertragslage

<b>AKTIVA</b>	<b>2014 T€</b>	<b>2013 T€</b>	<b>Abw. absolut</b>	<b>Abw. in %</b>
Immaterielles Vermögen	2.161	1.753	408	23
Sachanlagen	33.582	31.846	1.736	5
Finanzanlagen	5	5	0	0
<b>ANLAGEVERMÖGEN</b>	<b>35.748</b>	<b>33.604</b>	<b>2.144</b>	<b>6</b>
Vorräte	4	4	0	0
Forderungen u. sonstige Vermögensgegenstände	1.260	1.289	-29	-2
Flüssige Mittel	890	136	754	554
<b>UMLAUFVERMÖGEN</b>	<b>2.154</b>	<b>1.429</b>	<b>725</b>	<b>51</b>
<b>RAP</b>	<b>5</b>	<b>5</b>	<b>0</b>	<b>0</b>
<b>BILANZSUMME</b>	<b>37.907</b>	<b>35.038</b>	<b>2.869</b>	<b>8</b>

<b>PASSIVA</b>	<b>2014 T€</b>	<b>2013 T€</b>	<b>Abw. absolut</b>	<b>Abw. in %</b>
Gezeichnetes Kapital	1.007	1.007	0	0
Rücklagen	3.498	3.498	0	0
Gewinn- / Verlustvortrag	35	19	16	84
Jahresüberschuss/-fehlbetrag	261	16	245	1.531
<b>EIGENKAPITAL</b>	<b>4.802</b>	<b>4.541</b>	<b>261</b>	<b>6</b>
<b>Sonderposten</b>	<b>5.907</b>	<b>5.170</b>	<b>737</b>	<b>14</b>
Rückstellungen	593	557	36	6
Verbindlichkeiten	26.277	24.423	1.854	8
- kurzfristig			0	0
- langfristig			0	0
<b>FREMDKAPITAL</b>	<b>26.870</b>	<b>24.980</b>	<b>1.890</b>	<b>8</b>
<b>RAP</b>	<b>328</b>	<b>347</b>	<b>-19</b>	<b>-5</b>
<b>BILANZSUMME</b>	<b>37.907</b>	<b>35.038</b>	<b>2.869</b>	<b>8</b>

<b>Gewinn- und Verlustrechnung</b>	<b>2014 T€</b>	<b>2013 T€</b>	<b>Abw. absolut</b>	<b>Abw. in %</b>
Umsatzerlöse	6.899	6.576	323	5
Bestandsveränderungen	0	0	0	0
aktivierte Eigenleistungen	14	56	-42	-75
sonst. betr. Erträge	607	451	156	35
<b>Gesamtleistung</b>	<b>7.520</b>	<b>7.083</b>	<b>437</b>	<b>6</b>
Materialaufwand	2.976	2.903	73	3
Personalaufwand	1.928	1.856	72	4
Abschreibungen	881	819	62	8
sonstiger betr. Aufwand	702	600	102	17
sonstige Steuern	11	14	-3	-21
<b>Betriebsergebnis</b>	<b>1.022</b>	<b>891</b>	<b>131</b>	<b>15</b>
Finanzergebnis	-760	-875	115	-13
Neutrales Ergebnis			0	0
Ertragssteuern	0	0	0	0
<b>Jahresergebnis</b>	<b>262</b>	<b>16</b>	<b>246</b>	<b>1.538</b>

Sonstige Wirtschaftszahlen	2014	2013	Abw. absolut	Abw. in %
Mitarbeiter	37	37	0	0
davon Auszubildende	0	0	0	0
				0
Stand 30.06.2012: davon Auszubildende:				
Investitionen (T€)	2.887	2.664	-223	8

## 9. Geschäftsverlauf und voraussichtliche Entwicklung des Unternehmens

Im Wirtschaftsjahr 2014 wurden in der Sparte Abwasser Umsatzerlöse im Bereich der Abwasserbeseitigung in Höhe von T€ 4.619 (2013: 4.606 T€) erzielt. Ursächlich für diese Entwicklung war eine leicht steigende gebührenrelevante Abwassermenge, wobei die abflusswirksamen und teilversiegelten Flächen nahezu auf gleichem Niveau geblieben sind.

Im Bereich des Bau- und Betriebshofes wurden Umsatzerlöse in Höhe von 2.259 T€ (2013: 2.071 T€) erzielt. Ursächlich hierfür ist im Wesentlichen für den Umsatzanstieg die Erhöhung des Stundenverrechnungssatzes von 42,40 € auf 47,80 €. Die Sparte weist unter Berücksichtigung eines satzungsgemäßen Verlustausgleichs der Stadt Lebach i.H.v. T€ 141 im Geschäftsjahr 2014 einen Jahresüberschuss von T€ 201 aus.

Die Sparte Abwasser hat auf der Grundlage der vorangegangenen Prämissen mit einem Jahresüberschuss in Höhe von T€ 61 abgeschlossen. Im Wirtschaftsjahr 2014 wurden Mittel im Rahmen des genehmigten Wirtschaftsplanes in Höhe von T€ 2.771 aufgenommen.

Im Wirtschaftsjahr 2014 wurden Investitionen in Höhe von 2.715 T€ für verschiedene Kanalbaumaßnahmen und Anschaffungen des Bau- und Betriebshofes getätigt.

Im Ausblick auf das Wirtschaftsjahr 2015 sind Investitionen in Höhe von 2.830 T€ in der Sparte Abwasser und in der Sparte Bau- und Betriebshof T€ 220 vorgesehen.

Die Abwassergebühren werden bei 3,55 €/m<sup>3</sup> Schmutzwassergebühr und 0,88 €/m<sup>3</sup> Niederschlagswassergebühr für das Wirtschaftsjahr 2015 verbleiben.

# Abwasserzweckverband

## Eppelborn

Rathausstraße 27  
66571 Eppelborn

[www.awze.de](http://www.awze.de)

# AWZE

Tel. 06881/969-250

Fax: 06881/969-242

### 1. Vorstandsvorsteher

Bürgermeisterin Birgit Müller-Closset

### 1. Geschäftsführung

Hermann Josef Schumacher (Technischer Bereich)

Bert Stürmer (Kaufmännischer Bereich)

### 2. Gründung des Zweckverbandes

01.01.2002

### 3. Stammkapital des Betriebes

500.000,-- €

### 4. Beteiligungsverhältnisse

Gemeinde Eppelborn

51 %

255.000 €

Landeshauptstadt Saarbrücken (ZKE)

39 %

195.000 €

WVO

10%

50.000 €

### 5. Unternehmensgegenstand

#### Aufgaben und Zweck des Zweckverbandes

(1) Der Zweckverband nimmt die örtlichen Aufgaben der Abwasserbeseitigung wahr. Er kann überörtliche Aufgaben der Abwasserbeseitigung im Auftrag des EVS übernehmen.

(2) Ferner verfolgt der Zweckverband den Zweck, Schmutz- und Regenwasser sowie Fäkalien von den in der Gemeinde Eppelborn gelegenen Grundstücken zu sammeln und der überörtlichen Abwasseranlage zuzuführen.

(3) Der Zweckverband übernimmt alle der Gemeinde Eppelborn obliegenden Aufgaben nach §§ 50 und 50a des Saarländischen Wassergesetzes in der Fassung der Bekanntmachung vom 30. Juli 2004 (Amtsblatt S. 1994ff) sowie nach der Satzung des

Abwasserverbandes Eppelborn über die Entwässerung von Grundstücken, den Anschluss an die öffentliche Abwasseranlage und deren Benutzung (Abwassersatzung) vom 19.11.2008.

(4) Der Zweckverband erbringt die zur Erfüllung der in den Abs. 1 bis 3 beschriebenen Aufgaben erforderlichen technischen und kaufmännischen Dienstleistungen selbst oder nach Maßgabe des Abs. 5.

(5) Der Zweckverband kann sich zur Erfüllung seiner Aufgaben Dritter bedienen sowie auf Beschluss seiner Verbandsversammlung sich an Verbänden beteiligen, Kapitalgesellschaften gründen oder sich an ihnen beteiligen.

## 6. Verbandsversammlung

### § 5 der Satzung

(1) Die Verbandsversammlung besteht aus elf Mitgliedern und zwar:

1. dem Bürgermeister der Gemeinde Eppelborn als Vorsitzenden,

2. fünf Mitgliedern des Gemeinderates der Gemeinde Eppelborn,
3. vier Vertretern der Landeshauptstadt Saarbrücken und
4. einem Vertreter der WVO.

### **Mitglieder der Verbandsversammlung:**

Bgm. Birgt Müller-Closset, Vorsitzende

Adrian Bost, CDU  
Giacomo Santalucia, CDU  
Berthold Schmitt, CDU  
Edgar Kuhn, SPD  
Manfred Klein, SPD  
Stefan Kunz, WVO  
Bernd Selzner, LHS, ZKE  
Theo Schmitt, SPD, LHS, ZKE  
Klaus Burgemeister, SPD, LHS, ZKE  
Alexander Bersin, CDU, LHS, ZKE

### **Verhinderungsvertreter**

Beigeordneter der Gemeinde Eppelborn

Artur Ziegler, CDU  
Christian Ney, CDU  
Michael Hoffmann, CDU  
Uwe Ziegler, SPD  
Stefan Groß, SPD  
Patrick Kappenstein, WVO  
Simone Stöhr, LHS,  
Günther Karcher, SPD, LHS, ZKE  
Susanne Nickolai, SPD, LHS, ZKE  
Alexander Kessler, CDU, LHS, ZKE

## 7. Beteiligung an anderen Gesellschaften

keine

## 8. Vermögens-, Finanz- und Ertragslage

<b>AKTIVA</b>	<b>2014 T€</b>	<b>2013 T€</b>	<b>Abw. absolut</b>	<b>Abw. in %</b>
Immaterielles Vermögen	1.432	1.341	91	7
Sachanlagen	26.489	26.262	227	1
Finanzanlagen	0		0	0
<b>ANLAGEVERMÖGEN</b>	<b>27.921</b>	<b>27.603</b>	<b>318</b>	<b>1</b>
Vorräte	0	0	0	0
Forderungen und sonstige Vermögensgegenstände	274	264	10	4
Flüssige Mittel	696	655	41	6
<b>UMLAUFVERMÖGEN</b>	<b>970</b>	<b>919</b>	<b>51</b>	<b>6</b>
<b>RAP</b>			<b>0</b>	<b>0</b>
<b>BILANZSUMME</b>	<b>28.891</b>	<b>28.522</b>	<b>369</b>	<b>1</b>

<b>PASSIVA</b>	<b>2014 T€</b>	<b>2013 T€</b>	<b>Abw. absolut</b>	<b>Abw. in %</b>
Gezeichnetes Kapital	500	500	0	0
Rücklagen	10.527	10.503	24	0
Gewinn- / Verlustvortrag	649	622	27	4
Jahresüberschuss/-fehlbetrag	-79	27	-106	-393
<b>EIGENKAPITAL</b>	<b>11.597</b>	<b>11.652</b>	<b>-55</b>	<b>0</b>
<b>Sonderposten</b>	<b>4.789</b>	<b>4.878</b>	<b>-89</b>	<b>-2</b>
Rückstellungen	83	64	19	30
Verbindlichkeiten	12.422	11.928	494	4
- kurzfristig	353		353	0
- langfristig	12.069		12.069	0
<b>FREMDKAPITAL</b>	<b>12.505</b>	<b>11.992</b>	<b>513</b>	<b>4</b>
<b>RAP</b>			<b>0</b>	<b>0</b>
<b>BILANZSUMME</b>	<b>28.891</b>	<b>28.522</b>	<b>369</b>	<b>1</b>



<b>Gewinn- und Verlustrechnung</b>	<b>2014 T€</b>	<b>2013 T€</b>	<b>Abw. absolut</b>	<b>Abw. in %</b>
Umsatzerlöse	3.549	3.565	-16	0
Bestandsveränderungen	0	0	0	0
aktivierte Eigenleistungen	0	0	0	0
sonst. betr. Erträge	95	101	-6	-6
<b>Gesamtleistung</b>	<b>3.644</b>	<b>3.666</b>	<b>-22</b>	<b>-1</b>
Materialaufwand	2.107	2.124	-17	-1
Personalaufwand	21	20	1	5
Abschreibungen	621	581	40	7
sonstiger betr. Aufwand	520	470	50	11
sonstige Steuern	0	0	0	0
<b>Betriebsergebnis</b>	<b>375</b>	<b>471</b>	<b>-96</b>	<b>-20</b>
Beteiligungs- und Finanzergebnis	-454	-444	-10	2
Neutrales Ergebnis	0	0	0	0
ausserordentliches Ergebnis	0	0	0	0
Ertragssteuern	0	0	0	0
<b>Jahresergebnis</b>	<b>-79</b>	<b>27</b>	<b>-106</b>	<b>-393</b>

<b>Sonstige Wirtschaftszahlen</b>	<b>2014</b>	<b>2013</b>	<b>Abw. absolut</b>	<b>Abw. in %</b>
Mitarbeiter	0	1	-1	-100
davon Auszubildende/Trainees			0	0
Stand 30.06.2014:				
davon Auszubildende/Trainees	0			
Investitionen (T€) (Anlagenzugänge) (ohne Finanzanlagen)	1.530	1.530	0	0

## 9. Geschäftsverlauf und voraussichtliche Entwicklung des Unternehmens

Der AWZE hat das Wirtschaftsjahr 2014 mit einem Verlust von -78.713,12 € abgeschlossen. Der Jahresfehlbetrag wurde auf neue Rechnung vorgetragen und dem Gewinnvortrag der Vorjahre von 648.788,50 € verrechnet.

Die Schmutzwassergebühr betrug in 2014 € 3,25 je cbm und die Niederschlagswassergebühr betrug € 0,90 je Quadratmeter versiegelter und abflusswirksamer Fläche.

Die Liquiditätslage war in 2014 unproblematisch.

Der AWZE hat das am 15.12.2004 implementierte Risikofrüherkennungssystem, das der systematischen Erfassung

und Steuerung aller bestandsgefährdenden Risiken dienen soll, im Rahmen der Risikoinventur für das Jahr 2014 aktualisiert und fortgeschrieben. Die Verbandsleitung sieht derzeit keine bestandsgefährdenden Risiken.

Die zukünftige Ertragssituation wird auch weiterhin von der Entwicklung der Einflussgrößen Frischwasserverbrauch und versiegelter abflusswirksamer Flächen, der Gebührensituation zusätzlich vor allem von der Entwicklung der Größen – einheitlicher Verbandsbeitrag, Investitions- und Instandhaltungsbedarf sowie Finanzierungskosten – bestimmt werden.

## **A.S.S. Abfallwirtschafts- gesellschaft Saarbrücken mbH**

Schillstraße 65  
66113 Saarbrücken

## **A.S.S. GmbH**

Tel. 0681/  
Fax: 0681/

### **1. Geschäftsführung**

Marion Linder  
Bernd Selzner

### **2. Gründung der Gesellschaft**

**1995**

### **3. Stammkapital der Gesellschaft**

200.000 €

### **4. Beteiligungsverhältnisse**

Landeshauptstadt Saarbrücken (ZKE)	92,30 %	184.600 €
Kreisstadt Saarlouis	3,85 %	7.700 €
Mittelstadt Völklingen	3,85 %	7.700 €

### **5. Das Unternehmen**

Gegenstand der Gesellschaft ist laut § 2 des Gesellschaftsvertrages das Einsammeln und Befördern von Abfällen aller Art, die Erfassung, Sortierung und Verwertung der Sekundärrohstoffe, der

Mit Rückkauf der Geschäftsanteile der Versorgungs- und Verkehrsgesellschaft Saarbrücken mbH an der A.S.S durch die LHS (ZKE) wurde der gewerbliche Entsorgungsbereich wieder in die LHS integriert.

Die Gesellschaft ist bis auf die benötigte Geschäftsführung im Nebenamt zwischenzeitlich personenlos; die Beschäftigten verblieben entweder im VVS-Konzern oder wurden auf den ZKE übergeleitet.

Die Geschäftstätigkeit wurde plangemäß auf das Halten der bestehenden Beteiligungen sowie die Vermietung des Gebäudes Weyerbachtal reduziert, welches am 07.11.2013 an den ZKE veräußert wurde. Bestehende Verträge gingen auf den ZKE, der auch das Personal vorhält, über.

damit verbundene Transport im gewerblichen Güternahverkehr nach Güterkraftverkehrsgesetz und die Erbringung technischer, kaufmännischer und sonstiger Dienstleistungen.

Derzeit besteht noch ein Dienstleistungsvertrag mit dem Lebacher Abfallzweckverband, der mittels Geschäftsbesorgungsvertrag durch den ZKE erfüllt wird. Es ist beabsichtigt, auch diese Beteiligung im Rahmen der interkommunalen Zusammenarbeit auf den ZKE überzuleiten.

Aufgrund des plangemäßen Abbaus der operativen Geschäftstätigkeit ist im Gesellschafterkreis einvernehmlich beschlossen worden, dass die Geschäftsanteile der Kreisstadt Saarlouis und der Mittelstadt Völklingen ebenfalls durch den ZKE erworben werden sollen. Der Erwerb der Anteile erfolgte zum 28.01.2015 mit notariellem Kaufvertrag.

## 6. Aufsichtsrat

### § 10 des Gesellschaftervertrages

- (2) Der Aufsichtsrat besteht aus 7 Mitgliedern.
- (3) Der Oberbürgermeister der Landeshauptstadt Saarbrücken ist gemäß § 114 Abs. 1 KSVG geborenes Mitglied und Vorsitzender des Aufsichtsrates.

Die nicht geborenen Mitglieder des Aufsichtsrates, die nicht dem Stadtrat der Landeshauptstadt Saarbrücken angehören müssen, werden

auf Vorschlag des Stadtrates der LHS von der Gesellschafterversammlung gewählt. Sie sollen über eine besondere Sachkunde verfügen, die durch Ausbildung oder Erfahrung dargelegt werden muss.

- (4) Die Amtsdauer des Aufsichtsrates endet mit Ablauf der Wahlperiode des Rates der Landeshauptstadt Saarbrücken. Der alte Aufsichtsrat führt seine Geschäfte bis zur Bildung eines neuen weiter.

### Mitglieder des Aufsichtsrates: 01.01.2016

*Ralf Latz, Vorsitzender*  
*Elisabeth Rammel, SPD*  
*Harald Müller, SPD*  
*Anke Schwindling, CDU*  
*Dorothee Wendel, CDU*  
*Claudia Stader, die Linke*  
*Claudia Willger, B'90/die Grünen*

### Verhinderungsvertreter:

*Karl Brixius, SPD*  
*Thomas Kruse, SPD*  
*Volker Krämer, CDU*  
*Rainer Ritz, CDU*  
*Winfried Jung, die Linke*  
*Britta Planz, B'90/die Grünen*

## 7. Beteiligung an anderen Gesellschaften und Zweckverbänden

**Anteil in %**

Saarbrücker Wertstoff Gesellschaft für die Vermarktung von Abfallwertstoffen mbH /SWG)	50,00 %
Saar Service GmbH (SSG)	10,00 %
Schlackeverwertungsgesellschaft Illingen mbH, Illingen (SVI)	33,33 %
Lebacher Abfallzweckverband (LAZ)	40,00 %

## 8. Vermögens-, Finanz- und Ertragslage

<b>AKTIVA</b>	<b>2014 T€</b>	<b>2013 T€</b>	<b>Abw. absolut</b>	<b>Abw. in %</b>
Immaterielles Vermögen			0	0
Sachanlagen	0	0	0	0
Finanzanlagen	173	173	0	0
<b>ANLAGEVERMÖGEN</b>	<b>173</b>	<b>173</b>	<b>0</b>	<b>0</b>
Vorräte	0	44	-44	-100
Forderungen u. sonstige Vermögensgegenstände	2.029	82	1.946	2.370
Flüssige Mittel	3.271	5.385	-2.114	-39
<b>UMLAUFVERMÖGEN</b>	<b>5.300</b>	<b>5.511</b>	<b>-211</b>	<b>-4</b>
<b>RAP</b>	<b>0</b>	<b>0</b>	<b>0</b>	<b>0</b>
<b>BILANZSUMME</b>	<b>5.473</b>	<b>5.684</b>	<b>-212</b>	<b>-4</b>

<b>PASSIVA</b>	<b>2014 T€</b>	<b>2013 T€</b>	<b>Abw. absolut</b>	<b>Abw. in %</b>
Gezeichnetes Kapital	200	200	0	0
Rücklagen	3.028	3.028	0	0
Gewinn- / Verlustvortrag	2.100	1.620	480	30
Jahresüberschuss/-fehlbetrag	-36	480	-516	-107
<b>EIGENKAPITAL</b>	<b>5.292</b>	<b>5.328</b>	<b>-36</b>	<b>-1</b>
<b>Sonderposten</b>	<b>0</b>	<b>0</b>	<b>0</b>	<b>0</b>
Rückstellungen	160	290	-130	-45
Verbindlichkeiten	21	65	-45	-69
- kurzfristig			0	0
- langfristig			0	0
<b>FREMDKAPITAL</b>	<b>181</b>	<b>356</b>	<b>-175</b>	<b>-49</b>
<b>RAP</b>	<b>0</b>	<b>0</b>	<b>0</b>	<b>0</b>
<b>BILANZSUMME</b>	<b>5.473</b>	<b>5.684</b>	<b>-211</b>	<b>-4</b>

<b>Gewinn- und Verlustrechnung</b>	<b>2014 T€</b>	<b>2013 T€</b>	<b>Abw. absolut</b>	<b>Abw. in %</b>
Umsatzerlöse			0	0
Bestandsveränderungen			0	0
aktivierte Eigenleistungen			0	0
sonst. betr. Erträge	125	946	-820	-87
<b>Gesamtleistung</b>	<b>125</b>	<b>946</b>	<b>-820</b>	<b>-87</b>
Materialaufwand	125	142	-18	-12
Personalaufwand	14	11	3	23
Abschreibungen	0	51	-51	-100
sonstiger betr. Aufwand	30	78	-47	-61
sonstige Steuern	0	7	-7	-100
<b>Betriebsergebnis</b>	<b>-44</b>	<b>656</b>	<b>-700</b>	<b>-107</b>
Finanzergebnis	11	-22	32	-149
Neutrales Ergebnis			0	0
Ertragssteuern	3	155	-152	-98
<b>Jahresergebnis</b>	<b>-36</b>	<b>479</b>	<b>-515</b>	<b>-107</b>
<b>Sonstige Wirtschaftszahlen</b>	<b>2014</b>	<b>2013</b>	<b>Abw. absolut</b>	<b>Abw. in %</b>
Mitarbeiter	1	1	0	0
davon Auszubildende	0	0	0	0
			0	0
Stand 31.12.2013	0	0		
			0	
Investitionen (T€)	0	0	0	0

## 9. Geschäftsverlauf und voraussichtliche Entwicklung des Unternehmens

Die A.S.S. GmbH hat kein operatives Geschäft mehr. Die bisherigen Erträge und Aufwendungen der Gesellschaft resultierten aus der Finanzierung und Vermietung des Grundstücks nebst aufstehendem Gebäude im Weyerbachtal sowie aus Beteiligungen. Da die Geschäftstätigkeit der A.S.S. GmbH in Form der Vermietung des Betriebsgeländes „Im Weyerbachtal“ mit dessen Verkauf zum 31.12.2013 wegfallen ist, liegen die Gesellschaftsrisiken lediglich im Bereich der Beteiligungen. Bei keiner der Beteiligungen besteht eine Nachschusspflicht.

Mieterträge fielen im Geschäftsjahr 2014 demnach nicht mehr an. Lediglich die Nebenkosten für 2013 wurden abgerechnet, dementsprechend werden kurzfristig derzeit keine gesicherten Erträge generiert.

Chancen bestehen somit derzeit lediglich im Bereich der Beteiligungen. Ein besonderes Augenmerk liegt hierbei auf die SVI, da hier mit größeren Investitionen im Jahr 2014, die Ertragschancen in den Folgejahren gesichert werden sollten.

Mit dem vorhandenen Konzept „ASS Objekt Service für die Wohnungswirtschaft“ soll verstärkt über die bei ZKE vorhandene Vertriebsstruktur auf die Wohnungsunternehmen zugegangen werden.

Für das Jahr 2015 ist somit keine weitere wesentliche Entwicklung der Gesellschaft zu erwarten.

# Abfallzweckverband Eppelborn

# AFZE

Rathausstraße 27  
66571 Eppelborn

[www.afze.de](http://www.afze.de)

Tel. 06881/969-0  
Fax: 06881/969-222  
Email: [afze@eppelborn.de](mailto:afze@eppelborn.de)

## 1.a Verbandsvorsteherin

Birgit Müller-Closset, Bürgermeisterin

## 1.b Geschäftsführung

Gertrud Schäfer  
Evelyn Benz

## 2. Gründung des Zweckverbandes

2002

## 3. Stammkapital des Zweckverbandes

100.000 €

## 4. Beteiligungsverhältnisse

Gemeinde Eppelborn	51 %	51.000 €
Landeshauptstadt Saarbrücken	49 %	49.000 €

## 5. Unternehmensgegenstand

### Aufgaben und Zweck des Zweckverbandes

(1) Der Zweckverband wird überwiegend im Gebiet der Gemeinde Eppelborn tätig.

Er nimmt die Aufgaben der örtlichen Abfallentsorgung gem. § 3 Abs. 1 des Gesetzes über den Entsorgungsverband Saar (EVSG) wahr, insbesondere

- das Einsammeln und Befördern von Abfällen,
- das Einsammeln von Problemabfällen,
- die Förderung von privaten Maßnahmen zur Vermeidung, Schadstoffminimierung und Verwertung von Abfällen, insbesondere der ordnungsgemäßen und schadlosen Eigenverwertung durch Kompostierung.

Er betreibt einen Wertstoffhof und eine Kompostieranlage.

(2) Der Zweckverband nimmt an Stelle der Gemeinde Eppelborn die Aufgaben als öffentlich-rechtlicher Entsorgungsträger im Sinne des § 5 Abs. 5 Saarländisches Abfallwirtschaftsgesetz (SAWG) i.V.m. §§ 20, 17 Abs. 1 Kreislaufwirtschaftsgesetz (KrWG) wahr (§ 5 Abs. 6 SAWG).

(3) Der Zweckverband erbringt die zur Erfüllung der in Abs. 1 und 2 beschriebenen Aufgaben erforderlichen technischen und kaufmännischen Dienstleistungen selbst oder nach Maßgabe des Abs. 4.

(4) Der Zweckverband kann sich zur Erfüllung seiner Aufgaben seiner Mitglieder oder Dritter bedienen und auch als Dritter im Rahmen seiner in Abs. 1 beschriebenen Aufgaben tätig werden. Er kann sich zur Erfüllung seiner Aufgaben an anderen Zweckverbänden beteiligen oder Kapitalgesellschaften gründen oder sich an ihnen beteiligen.

## 6. Verbandsversammlung

### § 5 der Satzung

- (1) Die Verbandsversammlung besteht aus elf Mitgliedern und zwar:
1. der Bürgermeisterin/dem Bürgermeister der Gemeinde Eppelborn
  2. Fünf Mitgliedern des Gemeinderates Eppelborn
  3. Fünf Vertretern der Landeshauptstadt Saarbrücken

#### Mitglieder der Verbandsversammlung: 2014

Bürgermeisterin Birgit Müller-Closset,  
Verbandsvorsteherin

Jörg Peter Dörr, SPD  
Margit Drescher, CDU  
Marliese Weber, CDU  
Sabine Huwig, SPD  
Alwin Theobald, CDU

Bernd Selzner (seit 09.09.2014)  
Theo Schmitt, SPD (seit 09.09.2014)  
Klaus Burgemeister, SPD (seit 09.09.2014)  
Alexander Bersin, CDU (seit 09.09.2014)

#### Verhinderungsvertreter

Karlheinz Müller, SPD  
Roland Willems, FDP  
Stephan Rein, CDU  
Karl-Heinz Schmitt, SPD  
Thomas Bost, CDU  
Dr. Stefan Drescher

Simone Stöhr, ZKE (seit 09.09.2014)  
Günther Karcher, SPD (seit 09.09.2014)  
Susanne Nickolai, SPD (seit 09.09.2014)  
Alexander Keßler, CDU (seit 09.09.2014)

## 7. Beteiligung an anderen Gesellschaften

keine

<b>AKTIVA</b>	<b>2014 T€</b>	<b>2013 T€</b>	<b>Abw. absolut</b>	<b>Abw. in %</b>
Immaterielles Vermögen	360	1	359	35.900
Sachanlagen	0	410	-410	-100
Finanzanlagen	0	0	0	0
<b>ANLAGEVERMÖGEN</b>	<b>360</b>	<b>411</b>	<b>-51</b>	<b>-12</b>
Vorräte			0	0
Forderungen und sonstige Vermögensgegenstände	233	141	92	65
Flüssige Mittel	200	162	38	23
<b>UMLAUFVERMÖGEN</b>	<b>433</b>	<b>303</b>	<b>130</b>	<b>43</b>
<b>RAP</b>			<b>0</b>	<b>0</b>
<b>BILANZSUMME</b>	<b>793</b>	<b>714</b>	<b>79</b>	<b>11</b>

<b>PASSIVA</b>	<b>2014 T€</b>	<b>2013 T€</b>	<b>Abw. absolut</b>	<b>Abw. in %</b>
Gezeichnetes Kapital	100	100	0	0
Rücklagen	173	173	0	0
Gewinn- / Verlustvortrag	339	341	-2	-1
Jahresüberschuss/-fehlbetrag	-4	-55	51	-93
<b>EIGENKAPITAL</b>	<b>608</b>	<b>559</b>	<b>49</b>	<b>9</b>
<b>Sonderposten</b>	<b>46</b>	<b>56</b>	<b>-10</b>	<b>-18</b>
Rückstellungen	78	12	66	550
Verbindlichkeiten	131	86	45	52
- kurzfristig	131	86	45	52
- langfristig	0	0	0	0
<b>FREMDKAPITAL</b>	<b>139</b>	<b>98</b>	<b>41</b>	<b>42</b>
<b>RAP</b>			<b>0</b>	<b>0</b>
<b>BILANZSUMME</b>	<b>793</b>	<b>713</b>	<b>80</b>	<b>11</b>

<b>Gewinn- und Verlustrechnung</b>	<b>2014 T€</b>	<b>2013 T€</b>	<b>Abw. absolut</b>	<b>Abw. in %</b>
Umsatzerlöse	1.223	1.170	53	5
Bestandsveränderungen	0	0	0	0
aktivierte Eigenleistungen	0	0	0	0
sonst. betr. Erträge	61	37	24	65
<b>Gesamtleistung</b>	<b>1.284</b>	<b>1.207</b>	<b>77</b>	<b>6</b>
Materialaufwand	986	1.029	-43	-4
Personalaufwand	73	78	-5	-6
Abschreibungen	50	50	0	0
sonstiger betr. Aufwand	179	105	74	70
sonstige Steuern	0	0	0	0
<b>Betriebsergebnis</b>	<b>-4</b>	<b>-55</b>	<b>51</b>	<b>-93</b>
Beteiligungs- und Finanzergebnis	0	1	-1	-100
Neutrales Ergebnis			0	0
ausserordentliches Ergebnis			0	0
Ertragssteuern			0	0
<b>Jahresergebnis</b>	<b>-4</b>	<b>-54</b>	<b>50</b>	<b>-93</b>



Sonstige Wirtschaftszahlen	2014	2013	Abw. absolut	Abw. in %
Mitarbeiter	2	2	0	0
davon Auszubildende/Trainees			0	0
Stand 30.06.2014:	2	2		
davon Auszubildende/Trainees	0	0		
Investitionen (T€) (Anlagenzugänge) (ohne Finanzanlagen)			0	0

## 9. Geschäftsverlauf und weitere Entwicklung des Unternehmens

Zum 01. Januar 2012 wurde ein eigenes Müllfahrzeug angeschafft, zum 01. Januar 2013 wurden die Gefäße für Rest- und Biomüll sowie für Hausbrandasche von ZKE ins Eigentum des AFZE übernommen. Ansonsten sind keine wesentlichen Änderungen geplant. Das

Eppelborner Abfallwirtschaftskonzept hat sich bewährt. Mit der Einführung der „blauen Tonne“ und der Einrichtung der Sperrmüllbörse wurde ein vorläufiger Abschluss gefunden, wobei selbstverständlich nach wie vor an Optimierungen gearbeitet wird.

# Lebacher Abfallzweckverband

# LAZ

Am Markt 1  
66822 Lebach

[www.lebach.de](http://www.lebach.de)

Tel. 06881/59-0  
Fax: 06881/59-211  
Email: [stadt@lebach.de](mailto:stadt@lebach.de)

## 1a Vorstandsvorsteher

Klauspeter Brill, Vorstandsvorsteher

## 1b Verbandsgeschäftsführung

Klaus Peter  
Arno Graf

- 2. Gründung der Gesellschaft** 2000
- 3. Stammkapital der Gesellschaft** 50.000,-- €

## 4. Beteiligungsverhältnisse

Stadt Lebach	51 %	25.500 €
Ver- und Entsorgungszweckverband Lebach	9 %	4.500 €
A.S.S. Abfallwirtschaftsgesellschaft Saarbrücken mbH	40 %	20.000 €

## 5. Unternehmensgegenstand

Der Zweckverband wird überwiegend im Gebiet der Stadt Lebach bei der Erledigung von Aufgaben der örtlichen Abfallentsorgung tätig.

Die Stadt Lebach überträgt die Aufgaben nach § 3 Abs. 1 EVSG dergestalt auf den Zweckverband, dass dieser an Stelle der Gemeinde öffentlich-rechtlicher Entsorgungsträger im Sinne des § 5 SAWG i.V.m. §§ 15, 13 Abs. 1 KrW-/ABFG wird. Der Zweckverband erbringt die zur Erfüllung der in den Abs. 1 und 2 beschriebenen Aufgaben erforderlichen technischen und kaufmännischen Dienstleistungen selbst oder nach Maßgabe des Abs. 4.

Der Zweckverband kann sich zur Erfüllung seiner Aufgaben seiner Mitglieder oder Dritter bedienen und auch als Dritter im Rahmen seiner in Abs. 1 beschriebenen Aufgaben tätig werden. Er kann sich an anderen Zweckverbänden beteiligen oder Kapitalgesellschaften gründen oder sich an ihnen beteiligen.

Seit 30.06.2001 betreibt der Zweckverband in Lebach einen Wertstoff- und Entsorgungshof, welcher sich seit 2004 in der Hans-Schardt-Straße befindet.

## 6. Verbandsversammlung

### § 5 der Satzung

Zusammensetzung und Amtszeit der Verbandsversammlung

- (1) Die Verbandsversammlung besteht aus neun Mitgliedern, und zwar
1. dem Bürgermeister der Stadt Lebach als Vorsitzendem,
  2. vier Mitgliedern der Stadt Lebach,
  3. drei Mitgliedern der A.S.S. GmbH,
  4. einem Vertreter des Ver- und Entsorgungszweckverbandes Lebach (VEL).

- (2) Für die Bestellung der Mitglieder der Stadt und des VEL gilt § 114 KSVG entsprechend.
- (3) Die übrigen Mitglieder der Verbandsversammlung werden von der A.S.S. GmbH bestimmt.
- (4) Für jedes Mitglied der Verbandsversammlung wird ein Vertreter entsandt.

### Mitglieder der Verbandsversammlung:

Stand: Oktober 2014

*Brill, Klauspeter*  
*Grimm, Sascha, CDU*  
*Johann, Peter*  
*Kron, Thomas*  
*Ferdinand-Storb, Petra*  
*Lipka, Esther, SPD*  
*Müller, Harald, SPD*  
*Uhrhahn, Klaus Dieter*  
*Selzner Bernd, ZKE*

### Verhinderungsvertreter

Selzner, Bernd, ZKE  
Wendel, Dorothee, CDU  
Nätzer, Rolf  
Schaan, Alwin  
Müller, Olaf  
Schneider, Philipp, SPD  
Schmitt, Theo, SPD  
Laase, Verena

## 7. Beteiligung an anderen Gesellschaften

keine

## 8. Vermögens-, Finanz- und Ertragslage

<b>AKTIVA</b>	<b>2014 T€</b>	<b>2013 T€</b>	<b>Abw. absolut</b>	<b>Abw. in %</b>
Immaterielles Vermögen	1	1	0	0
Sachanlagen	1.080	1.115	-35	-3
Finanzanlagen		0	0	0
<b>ANLAGEVERMÖGEN</b>	<b>1.081</b>	<b>1.116</b>	<b>-35</b>	<b>-3</b>
Vorräte			0	0
Forderungen u. sonstige Vermögensgegenstände	307	200	107	54
Flüssige Mittel	157	154	3	2
<b>UMLAUFVERMÖGEN</b>	<b>464</b>	<b>354</b>	<b>110</b>	<b>31</b>
<b>RAP</b>	<b>1</b>	<b>1</b>	<b>0</b>	<b>0</b>
<b>BILANZSUMME</b>	<b>1.546</b>	<b>1.471</b>	<b>75</b>	<b>5</b>

<b>PASSIVA</b>	<b>2014 T€</b>	<b>2013 T€</b>	<b>Abw. absolut</b>	<b>Abw. in %</b>
Gezeichnetes Kapital	50	50	0	0
Rücklagen	836	836	0	0
Gewinn- / Verlustvortrag	146	376	-230	-61
Jahresüberschuss/-fehlbetrag	-97	-229	132	-58
<b>EIGENKAPITAL</b>	<b>935</b>	<b>1.033</b>	<b>-98</b>	<b>-9</b>
<b>Sonderposten</b>			<b>0</b>	<b>0</b>
Rückstellungen	8	6	2	33
Verbindlichkeiten	603	432	171	40
- kurzfristig	603	432	171	40
- langfristig			0	0
<b>FREMDKAPITAL</b>	<b>611</b>	<b>438</b>	<b>173</b>	<b>39</b>
<b>RAP</b>	<b>0</b>	<b>0</b>	<b>0</b>	<b>0</b>
<b>BILANZSUMME</b>	<b>1.546</b>	<b>1.471</b>	<b>75</b>	<b>5</b>

<b>Gewinn- und Verlustrechnung</b>	<b>2014 T€</b>	<b>2013 T€</b>	<b>Abw. absolut</b>	<b>Abw. in %</b>
Umsatzerlöse	1.562	1.528	380	32
Bestandsveränderungen		0	0	0
aktivierte Eigenleistungen	0	0	0	0
sonst. betr. Erträge + Zinserträge	257	213	-584	-74
<b>Gesamtleistung</b>	<b>1.819</b>	<b>1.741</b>	<b>-204</b>	<b>-10</b>
Materialaufwand	1.186	1.257	28	2
Personalaufwand	272	255	4	2
Abschreibungen	108	86	2	3
sonstiger betr. Aufwand	342	366	77	28
sonstige Steuern	8	6	-2	-18
<b>Betriebsergebnis</b>	<b>1.916</b>	<b>1.970</b>	<b>-313</b>	<b>-130</b>
Finanzergebnis	0	0	0	0
Neutrales Ergebnis	0	0	0	0
Ertragssteuern	0	0	0	0
<b>Jahresergebnis</b>	<b>-97</b>	<b>-229</b>	<b>-313</b>	<b>-130</b>

Sonstige Wirtschaftszahlen	2014	2013	Abw. absolut	Abw. in %
Mitarbeiter	9	9	0	0
davon Auszubildende	0		0	0
				0
Stand 30.06.2014: 9 davon Auszubildende: 0				
Investitionen (T€)	0	0	0	0

## 9. Geschäftsverlauf und voraussichtliche Entwicklung des Unternehmens

Die Situation der Abfallbranche ist weiterhin durch einen heftigen Wettbewerb und kontinuierlichen Wandel gekennzeichnet. Trotz dieser Lage war der Geschäftsverlauf wiederum zufriedenstellend. Im Hinblick auf die Lebacher Abfallmengen sind im Wesentlichen keine großen Veränderungen zu erwarten. Die Restmüllmengen stabilisieren sich auf

niedrigem, die Wertstoffmengen auf hohem Niveau. Es besteht die Hoffnung, mit der zum 1.1.2009 eingeführten blauen Tonne, die Papiererfassungsquote leicht zu steigern und im Gegenzug diese Mengen der grauen Tonne zu entziehen. Das Vermeidungs- und Verwertungspotenzial scheint ansonsten ausgeschöpft zu sein.

# SVI Gesellschaft zur Schlackenverwertung Illingen mbH

SVI

Steinertshaus  
66557 Illingen

Tel. (0 68 25) 496 - 496  
Fax: (0 68 25) 496 - 506

## 1. Geschäftsführung

Reiner Hoffmann, Schwalbach  
Rainer Scherff, Tönisvorst

## 2. Gründung der Gesellschaft

1997

## 3. Stammkapital der Gesellschaft

510.000 €

## 4. Beteiligungsverhältnisse

A.S.S. Abfallwirtschaftsgesellschaft Saarbrücken mbH	33 1/3 %	170.000 €
Dr. Michael Pescher, Wuppertal	66 2/3 %	340.000 €

## 5. Das Unternehmen

Gegenstand des Unternehmens ist

- a) die Finanzierung, die Errichtung und der Betrieb einer Aufbereitungsanlage für Schlacken/Aschen aus Abfallverbrennungsanlagen,
- b) die Vermarktung aufbereiteter Schlacken/Aschen sowie von Eisenschrott und Nichteisenmetallen

- c) die Entsorgung von anderen, beim Betrieb von Abfallverbrennungsanlagen anfallenden, Abfällen zur Verwertung oder Beseitigung, sowie jegliche Tätigkeiten, die hiermit in Zusammenhang stehen.

## 6. Aufsichtsrat/Beirat

Der Beirat der Gesellschaft wurde in 2003 aufgelöst. Die Aufgaben der Überwachung und Beratung der Gesellschaft

werden durch die Gesellschafterversammlung wahrgenommen.

## 7. Beteiligungen an anderen Gesellschaften

Keine

## 8. Vermögens-, Finanz- und Ertragslage

<b>AKTIVA</b>	<b>2014 T€</b>	<b>2013 T€</b>	<b>Abw. absolut</b>	<b>Abw. in %</b>
Immaterielles Vermögen	0	0	0	0
Sachanlagen	398	24	374	1.558
Finanzanlagen	0	0	0	0
<b>ANLAGEVERMÖGEN</b>	<b>398</b>	<b>24</b>	<b>374</b>	<b>1.558</b>
Vorräte	370	14	356	2.543
Forderungen u. sonstige Vermögensgegenstände	596	348	248	71
Flüssige Mittel	1.454	2.197	-743	-34
<b>UMLAUFVERMÖGEN</b>	<b>2.420</b>	<b>2.559</b>	<b>-139</b>	<b>-5</b>
<b>RAP</b>	<b>0</b>	<b>0</b>	<b>0</b>	<b>0</b>
<b>BILANZSUMME</b>	<b>2.818</b>	<b>2.583</b>	<b>235</b>	<b>9</b>

<b>PASSIVA</b>	<b>2014 T€</b>	<b>2013 T€</b>	<b>Abw. absolut</b>	<b>Abw. in %</b>
Gezeichnetes Kapital	510	510	0	0
Rücklagen	0	0	0	0
Gewinn- / Verlustvortrag	226	0	226	0
Bilanzgewinn	-63	226	-289	-128
<b>EIGENKAPITAL</b>	<b>673</b>	<b>736</b>	<b>-63</b>	<b>-9</b>
<b>Sonderposten</b>	<b>0</b>	<b>0</b>	<b>0</b>	<b>0</b>
Rückstellungen	1.517	1.633	-116	-7
Verbindlichkeiten	628	214	414	193
- kurzfristig	628	214	414	193
- langfristig	0	0	0	0
<b>FREMDKAPITAL</b>	<b>2.145</b>	<b>1.847</b>	<b>298</b>	<b>16</b>
<b>RAP</b>	<b>0</b>	<b>0</b>	<b>0</b>	<b>0</b>
<b>BILANZSUMME</b>	<b>2.818</b>	<b>2.583</b>	<b>235</b>	<b>9</b>

<b>Gewinn- und Verlustrechnung</b>	<b>2014 T€</b>	<b>2012 T€</b>	<b>Abw. absolut</b>	<b>Abw. in %</b>
Umsatzerlöse	2.227	2.519	-292	-12
Bestandsveränderungen	0	-2	2	-100
aktivierte Eigenleistungen	0	0	0	0
sonst. betr. Erträge	78	8	70	875
<b>Gesamtleistung</b>	<b>2.305</b>	<b>2.525</b>	<b>-220</b>	<b>-9</b>
Materialaufwand	260	395	-135	-34
Personalaufwand	155	157	-2	-1
Abschreibungen	55	97	-42	-43
sonstiger betr. Aufwand	1.657	1.761	-104	-6
sonstige Steuern	1	1	0	0
<b>Betriebsergebnis</b>	<b>177</b>	<b>114</b>	<b>63</b>	<b>55</b>
Finanzergebnis	171	-23	194	-843
Neutrales Ergebnis	0	0	0	0
Ertragssteuern	122	21	101	481
<b>Jahresergebnis</b>	<b>226</b>	<b>70</b>	<b>156</b>	<b>223</b>
Vorabgewinnausschüttung	0	0	0	0
<b>Bilanzgewinn</b>	<b>226</b>	<b>70</b>	<b>156</b>	<b>223</b>

Sonstige Wirtschaftszahlen	2014	2013	Abw. absolut	Abw. in %
Mitarbeiter	4	2	2	100
davon Auszubildende				
Stand 30.06.2011: davon Auszubildende:				
Investitionen (T€)	452	1	451	45100

## 9. Geschäftsverlauf und voraussichtliche Entwicklung des Unternehmens

Die Gesellschaft hat nach dem auslaufenden Entsorgungsvertrag mit der STRABAG AG zum 31.05.2014 den Zuschlag für die Entsorgung der Müllverbrennungsanlage (MVA) Velsen direkt von der AVA Velsen GmbH erhalten. Der neue Entsorgungsvertrag hat eine mehrjährige Laufzeit. Mit der Mitteldeutschen Schlacken Union GmbH & Co. KG (MDSU) wurden im Berichtsjahr Verträge mit kurzer Laufzeit und Kündigungsfrist für die Aufbereitung der Müllverbrennungs-Rohschlacken aus den MVA in Neunkirchen, Pirmasens und Göppingen abgeschlossen. Darüber hinaus übernimmt die Gesellschaft ca. 5.000 Tonnen MV-Rohschlacke je Jahr von der MVA Böblingen als Subunternehmer der D'Errico Umweltmanagement GmbH (D'Errico). Der Vertrag hat eine fest bestimmte Laufzeit bis zum 31.12.2015.

Im Jahr 2014 hat die SVI 127 Tt (Vorjahr 54 Tt) Müllverbrennungsrohschlacken übernommen. Hiervon wurden 62 Tt (Vorjahr 54 Tt) von der Müllverbrennungsanlage Velsen, 60 Tt (Vorjahr 0 Tt) von den Müllverbrennungsanlagen der MDSU sowie von der MVA Böblingen 6 Tt (Vorjahr 0 Tt) angeliefert. In der Aufbereitungsanlage wurden 114 Tt Müllverbrennungsrohschlacke (Vorjahr 61 Tt) und 3 Tt zurückgeführtes Überkorn aufbereitet. Hieraus wurden die wieder verwertbaren Stoffe Müllverbrennungsfertigschlacke (104 Tt), Schrott (9 Tt) und Nichteisenmetalle (1,7 Tt) separiert (Wiederverwertungsquote 98 %). Insgesamt konnten im Berichtsjahr 107 Tt (Vorjahr 89 Tt) dieser Stoffe vermarktet und somit dem Wirtschaftskreislauf wieder zugeführt werden.

Im Hinblick auf den langjährigen Entsorgungsvertrag hat die Gesellschaft umfangreiche Investitionen (TEUR 333) in die Aufbereitungstechnik getätigt, um zukünftig eine bessere Ausbeute an Nichteisen-Metallen (NE-Metallen) zu erreichen und um einen kontinuierlichen Produktionsprozess zu gewährleisten. Zusätzlich wurden Reparaturmaßnahmen in einem Umfang von TERU 279 durchgeführt.

Die mehr als verdoppelte Annahmehöhe an MV-Rohschlacke im Jahr 2014 sowie die umfangreichen Investitionen und Reparaturmaßnahmen haben zu einem nicht optimalen Ablauf des Produktionsprozesses und damit verbunden einer nicht optimalen Ausbeute im Jahr 2014 beigetragen. Des Weiteren hat sich bei den Umsatzerlösen gegenüber dem Vorjahr das stark gesunkene NE-Metall-Preisniveau ausgewirkt. Die Gesellschaft hat daher das Jahr 2014 trotz der erhöhten Annahme- und Aufbereitungsmenge mit einem Verlust beendet.

Im Jahr 2015 wird die Eingangsmenge an Müllverbrennungs-Rohschlacke deutlich unter dem Niveau des Vorjahres liegen, weil es der SVI nicht gelungen ist, weitere MVA - neben der AVA Velsen und der MVA Böblingen - zu entsorgen.

Im überschaubaren Zeitraum bis Ende 2016 werden für die Gesellschaft keine weiteren Risiken mit Ausnahme des stark schwankenden Preisniveaus für Nichteisenmetalle und Schrotte gesehen.

Die Geschäftsführung erwartet für das Geschäftsjahr 2015 ein leicht negatives Ergebnis. Aufgrund der sich abzeichnenden Preisentwicklung bei den Eisenschrotten wird für 2016 ein negatives Ergebnis erwartet.